

臺灣省林業統計

FORESTRY STATISTICS OF TAIWAN

臺灣省林務局編印

中華民國六十七年六月

TAIWAN FORESTRY BUREAU

JUNE 1978

臺灣省林業統計

FORESTRY STATISTICS OF TAIWAN

本刊專供參考
請勿對外發表

CONFIDENTIAL

Nº 000013

臺灣省林務局編印

TAIWAN FORESTRY BUREAU

JUNE 1978

編輯說明

- (一) 本刊原名爲「臺灣林業統計」，六十四年併入「臺灣省農業年報」列爲第二輯「林業統計」。旋奉農林廳指示於六十五年仍恢復原來名稱爲「臺灣省林業統計」。
- (二) 本刊係將目前臺灣之森林及民國五十七年至六十六年間之臺灣林業作一簡介。
- (三) 本刊自六十年起爲充實內容，增加篇幅，每項業務加列兩年分月暨按機關單位別等數列資籍利參考比較。
- (四) 本局四十九年二月十六日奉令改制，並由林產管理局原名更改爲林務局，附屬機構亦由原有之臺北、新竹、臺中、臺南、高雄、臺東、花蓮等七個山林管理所及阿里山、太平山、八仙山、竹東、巒大山、太魯閣、木瓜山等七個林場重新區劃歸併爲現制之文山、竹東、大甲、埔里、巒大、玉山、楠濃、恆春、關山、玉里、木瓜、蘭陽、大雪山等十三個林區。
- (五) 本刊爲便利參考起見，原有各林場及山林管理所，均比照改制時重新區劃歸併之原則，分別填列於各相當之「林區管理處」欄下，即：臺北山林所列入文山區欄，新竹山林所及竹東林場列入竹東區欄，八仙山林場列入大甲區欄，臺中山林所列入埔里區欄，巒大山林場列入巒大區欄，阿里山林場列入玉山區欄，臺南山林所列入楠濃區欄，高雄山林所列入恆春區欄，臺東山林所列入關山區欄，花蓮山林所列入玉里區欄，太魯閣及木瓜兩林場列入木瓜區欄，太平山林場列入蘭陽區欄。
- (六) 本刊共八章：(一) 森林資源、(二) 育苗、(三) 造林、(四) 保林、(五) 林產處分、(六) 木材供銷、(七) 林務局財務狀況、(八) 林務局員工人數。
- (七) 本刊各表有以區域分項者，原依林產管理局山林管理所轄區劃分，林業機構改制後，其轄區已有變化，但爲便於比較起見，仍按向例劃分，即宜蘭縣、臺北縣、基隆市、併爲臺北區。新竹縣、桃園縣、苗栗縣、併爲新竹區。臺中縣、臺中市、南投縣、彰化縣，併爲臺中區。臺南縣、嘉義縣、雲林縣、臺南市，併爲臺南區。高雄縣、屏東縣、高雄市，併爲高雄區。及臺東、花蓮、澎湖等計爲八區。以上各該區均包括國有及公私有林地之內。
- (八) 本年報中凡事實不詳者，均以「…」表示之，無該項事實者以「—」表示之，數字不及一單位者以「0」表示之。
- (九) 本刊各表年度係以一月一日至十二月三十一日爲起訖日期。
- (十) 本年報加用英文附註，以便於國外人士參考。
- (十一) 本年報之數字如有差誤，尙希有關單位及各縣市政府來函更正，以匡不逮。

INTRODUCTORY NOTES

1. This booklet was originally called 「Taiwan Forestry Statistics」. In 1975, it has been combined into the second part—"Forestry Statistics" of 「Taiwan Agriculture Annual Report」, and then, according to the direction of Department of Agriculture & Forestry, it is still called 「Taiwan Forestry Statistics」 from 1976.
2. This book is to introduce briefly the general status of Taiwan forests and forestry operation during the year 1968—1977
3. For implementing the contents and increasing the page of this book, beginning from 1971, all the data listed here are compiled additionally in each item by month in two years and by the unit of the organization concerned for the convenience of reference and comparison.
4. The Taiwan forestry Bureau was reorganized in Feb. 16, 1960 from Taiwan forest Administration. Its dependent organizations originally include seven district offices, namely Taipei, Hsinchu, Taichung, Tainan, Kaohsiung, Taitung, and Hualien together with seven Logging Stations, such as Alishan, Taipingshan, Pasienshan, Chutung, Luanta, Tailuko and Mukuashan, which were reorganized and mingled with the above said seven forest district offices into present 13 forest districts namely Wenshan, Chutung, Tachia, Puli, Luanta, Yushan, Nnaunng, Hengchun, Kuanshan, Yuli, Mukua, Lanyang and Tahsuehshan, of these 13 forest districts.
5. All the statistical data are compiled in accordance with present new organization system, as follows :

Former forest districts	Grouped into existing new districts
Taipei	Wen-shan
Hsinchu and Chutung Logging Station	Chu-tung
Pasienshan Logging Station	Ta-chia
Taichung	Pu-li
Luantashan Logging Station	Luan-ta
Alishan Logging Station	Yu-shan
Tainan	Nan-nung
Kaohsiung	Heng-chun
Taichung	Kuan-shan
Hualien	Yu-li
Tailuko and Mukuashan Logging Station	Mu-kua
Taipingshan Logging Station	Lan-yang

6. This book includes the following eight parts ;
 - (1) Forest Resources
 - (2) Nursery
 - (3) Reforestation
 - (4) Forest Protection
 - (5) Disposal of Forest Products
 - (6) Timber Supply And Sale
 - (7) General Condition of the Finance of T. F. B.
 - (8) Number of Employee of T. F. B.
7. Each table is formerly distinguished by eight districts namely : Taipei, Hsinchu, Taichung, Tainan, Kaohsiung, Taitung, Hualien and Penghu which are still applied in this book for the convenience of comparison :

Districts	Hsien and Municipality included
Taipei	Ilan, Taipei Hsien, Keelung Municipality
Hsinchu	Hsinchu, Taoyuan, Miaoli Hsien
Taichung	Taichung, Nantou, Changhua Hsien, Taichung Municipality
Tainan	Tainan, Chiayi, Yunlin Hsien, Tainan Municipality
Kaohsiung	Kaohsiung, Pingtung Hsien, Kaohsiung Municipality
Taitung	Taitung Hsien
Hualien	Hualien Hsien
Penghu	Penghu Hsien

Note : Every district is including the national, Public and private forest land.

8. The following symbols are used : "... "unknown or not surveyed, "—"none, "0" less than the unit value.
9. The years listed in this book are calendar years.
10. In order to facilitate reference for the statisticians of friendly nations, the Yearbook is written on a bilingual basis.
11. The data for this Yearbook were adopted from the forestry agencies and hsien and municipality governments.

目 錄

表	頁
壹、森林資源	
1. 臺灣地區森林面積.....	1
2. 臺灣地區森林蓄積.....	1
3. 臺灣省國有林事業區森林面積、蓄積分佈.....	2
4. 臺灣省公私有林森林面積蓄積分佈.....	3
5. 臺灣省保安林面積.....	4
貳、造 林	
6. 臺灣省育苗面積及數量—按所有權分.....	6
7. 臺灣省育苗面積及數量—按樹種分.....	8
8. 臺灣省育苗面積及數量—按區域分.....	10
9. 臺灣省育苗面積及數量—按機關別分.....	12
10. 臺灣省育苗面積及數量—按林區管理處分.....	16
11. 臺灣省育苗面積及數量—林務局—按樹種分.....	20
12. 臺灣省造林面積—按所有權分.....	22
13. 臺灣省造林面積—按區域分.....	23
14. 臺灣省造林面積—按樹種分.....	24
15. 臺灣省造林面積—按性質分.....	26
16. 臺灣省造林面積及株數—按機關別分.....	28
17. 臺灣省造林面積及株數—按林區管理處分.....	38
18. 臺灣省造林面積及株數—林務局—按樹種分.....	40
參、保 林	
19. 臺灣省森林災害—按種類分.....	40
20. 臺灣省森林災害—按區域分.....	42
21. 臺灣省森林災害—按機關別分.....	44
22. 林務局森林防護設備.....	48

CONTENTS

Table	Page
I. Forest Resources	
1. Forest Land Area of Taiwan.....	1
2. Forest Growing Stock of Taiwan.....	1
3. Distribution of the Forest Area and Growing Stock in the Working Circles of National Forest.....	2
4. Distribution of Communal and Private Forest Area and Growing Stock of Taiwan.....	3
5. Protection Forest Area of Taiwan.....	4
II. Reforestation	
6. Nursery of Taiwan—by Ownership.....	6
7. Nursery of Taiwan—by Tree Species.....	8
8. Nursery of Taiwan—by District.....	10
9. Nursery of Taiwan—by Agency.....	12
10. Nursery of Taiwan—T. F. B. —by Forest District Office.....	16
11. Nursery of Taiwan—T. F. B. —by Tree Species.....	20
12. Reforestation of Taiwan—by Ownership.....	22
13. Reforestation of Taiwan—by District.....	23
14. Reforestation of Taiwan—by Tree Species.....	24
15. Reforestation of Taiwan—by Use.....	26
16. Reforestation of Taiwan—by Agency.....	28
17. Reforestation of Taiwan—T. F. B. —by Forest District Office.....	36
18. Reforestation of Taiwan—T. F. B. —by Tree Species.....	38
III. Forest Protection	
19. Forest Damage—by Cause.....	40
20. Forest Damage—by District.....	42
21. Forest Damage—by Agency.....	44
22. Equipments For forest Protection of T. F. B.	48

肆、林產處分

	頁
23. 臺灣省森林主產物標售	50
24. 臺灣省森林主產物採伐—按所有權分	64
25. 臺灣省森林主產物採伐—按材種分	70
26. 臺灣省森林主產物採伐—按區域分	72
27. 臺灣省森林主產物採伐—按機關別分	76
28. 臺灣省森林主產物採伐—林務局—按樹種分	78
29. 臺灣省森林主產物採伐—林務局—按林區管理處分	79
30. 臺灣省木材生產—用材—按所有權分	82
31. 臺灣省木材生產—用材—按區域分	86
32. 臺灣省木材生產—用材—按樹種分	88
33. 臺灣省木材生產—用材—林務局—按林區管理處分	90
34. 臺灣省木材生產—用材—林務局—按樹種分	94
35. 臺灣省木材生產—薪炭材—按所有權分	96
36. 臺灣省木材生產—薪炭材—按區域分	97
37. 臺灣省木材生產—用材—林務局直營—按樹種別分	98
38. 臺灣省木材生產—用材—林務局開放民營—按樹種別分	100
39. 臺灣省木材生產—用材—各有關機關縣市政府—按樹種別分	108
40. 臺灣省木材生產—用材—按機關別分	116
41. 臺灣省竹材生產—按種類分	118
42. 臺灣省林產品生產量值	120
43. 臺灣省森林副產物生產—按區域分	122
44. 臺灣省森林副產物生產—按機關別分	124
45. 臺灣省森林副產物生產—林務局—按林區管理處分	128

伍、森林鐵路

46. 林務局森林鐵路員工人數	131
-----------------	-----

IV. Disposal of Forest Products

23. National Forest Timber Sales in Open Bid by T. F. B.	50
24. Felling of the Trees and Bamboo of Taiwan—by Ownership	64
25. Felling of the Trees and Bamboo of Taiwan—by Kind of Timber	70
26. Felling of the Trees and Bamboo of Taiwan—by District	72
27. Felling of the Trees and Bamboo of Taiwan—by Agency	76
28. Felling of the Trees and Bamboo of Taiwan—T. F. B. —by Tree Species	78
29. Felling of the Trees and Bamboo of Taiwan—T. F. B. —by Forest District Office	79
30. Timber Production of Taiwan—Saw Timber—by Ownership	82
31. Timber Production of Taiwan—Saw Timber—by District	86
32. Timber Production of Taiwan—Saw Timber—by Tree Species	88
33. Timber Production of T. F. B. —Saw Timber—by Forest District office	90
34. Timber Production of T. F. B. —Saw Timber—by Tree Species	94
35. Timber Production of Taiwan—Fuelwood—by Ownership	96
36. Timber Production of Taiwan—Fuelwood—by District	97
37. Saw-timber Production of T. F. B. —by Tree Species	98
38. Saw-timber Production in Open Bid Operating of T. F. B. —by Tree Species	100
39. Saw-timber Production of Agencies and H. M. Governments—by Tree Species	108
40. Production of Timber and Bamboo—by Agency	116
41. Bamboo Production of Taiwan—By Kind of Bamboo	118
42. Production and Value of Forestry	120
43. Production of Forest By-product—by District	122
44. Production of Forest By-product—by Agency	124
45. Production of Forest By-product—by District office	128

V. Forest Railway

46. Employee of Forest Railway	131
--------------------------------	-----

表	頁
47. 林務局森林鐵路路線里程.....	132
48. 林務局森林鐵路車輛設備.....	133
49. 林務局森林鐵路客貨運量.....	134

陸、木材供銷

50. 臺灣地區木材進出口數量.....	135
51. 林務局直營木材銷售.....	136
52. 林務局供應枕木.....	138
53. 木材價格.....	140

柒、財務狀況

54. 林務局財務餘絀.....	142
55. 林務局收入概況.....	144
56. 林務局支出概況.....	148

捌、員工人數

57. 林務局員工人數.....	152
58. 林務局現有職員人數—按性別分：.....	153
59. 林務局現有職員人數—按官等分.....	154
60. 林務局現有職員人數—按學歷分.....	155
61. 林務局現有職員人數—按年齡分.....	156

Table	Page
47. Mileage of Forest Railway	132
48. Equipment of Forest Railway Car.....	133
49. Capacity of Passenger and Cargo of Forest Railway	134

VI. Timber Supply and Sale

50. Timber Imports & Exports of Taiwan.....	135
51. Quantity of Timber Sold by T. F. B.	136
52. The Crossties Supplied by T. F. B.	138
53. Timber Price.....	140

VII. General Condition of the Finance

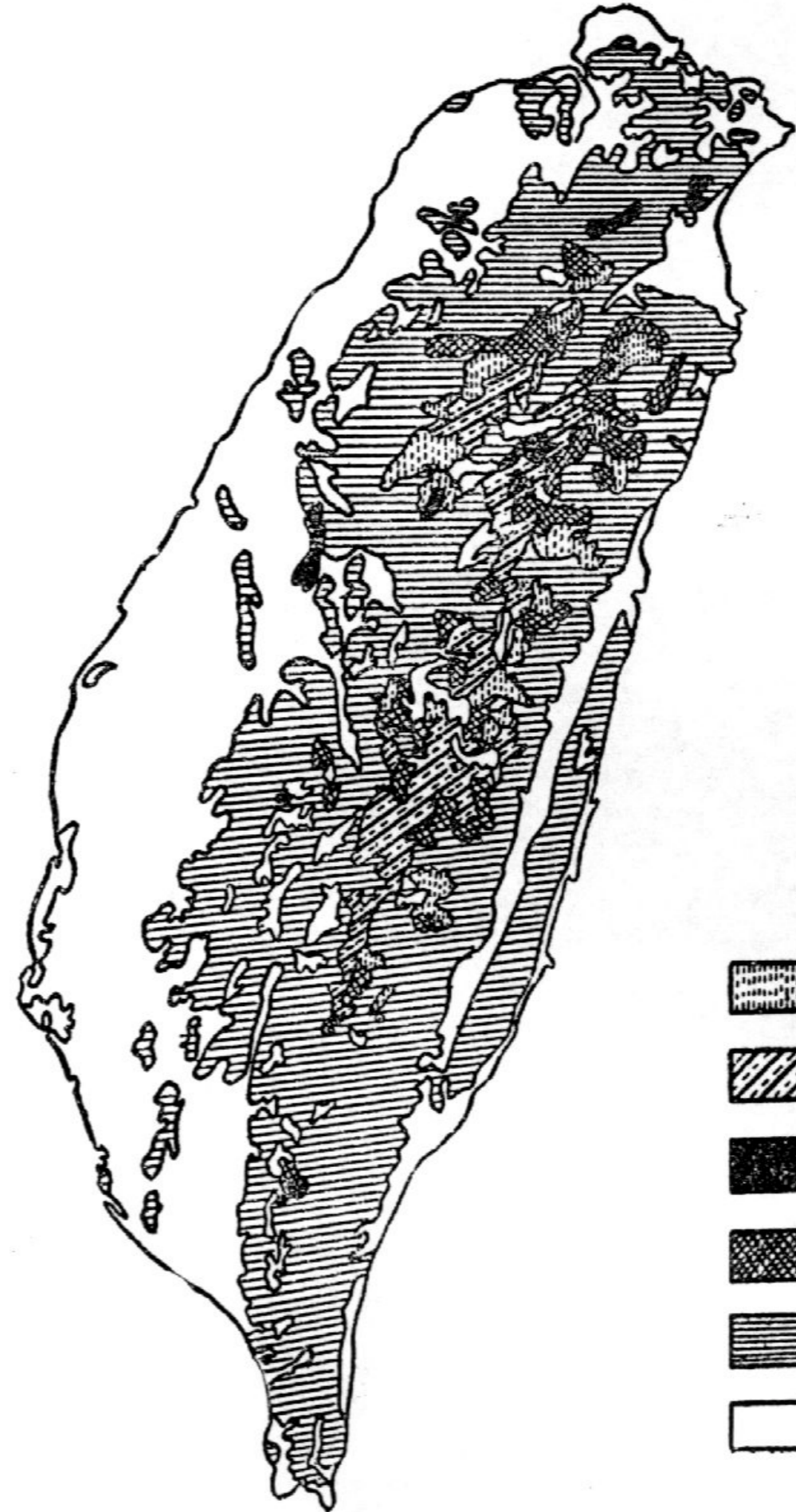
54. Profit and Loss of T. F. B.	142
55. Status of Revenues of T. F. B.	144
56. Status of Expenditures of T. F. B.	148

VIII. Number of Employee

57. Number of Employee of T. F. B.	152
58. Number of Staff of T. F. B. —by Sex.....	153
59. Number of Staff of T. F. B. —by Rank.....	154
60. Number of Staff of T. F. B. —by Education.....	155
61. Number of Staff of T. F. B. —by Age	156

臺灣林型

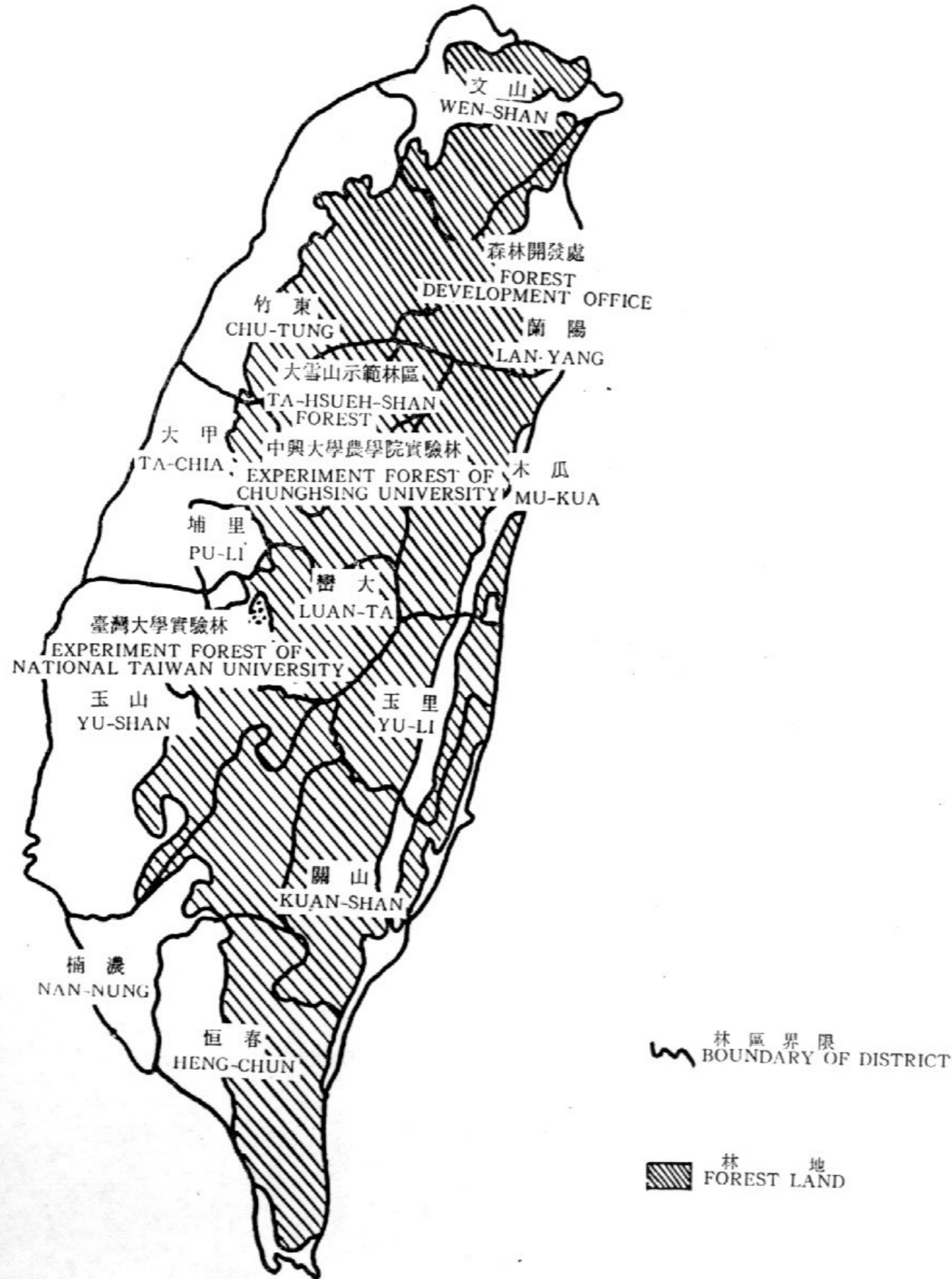
FOREST TYPE OF TAIWAN



- 
紅檜——扁柏
Cypress
- 
雲杉——冷杉
Spruce-Firhemlock
- 
松樹及其他針葉樹
Pine-otherconifers
- 
針闊葉樹混淆林
Conifers-Hardwoods
- 
闊葉樹
Hardwoods
- 
非林地
Non-forested

本局現有之林區劃分

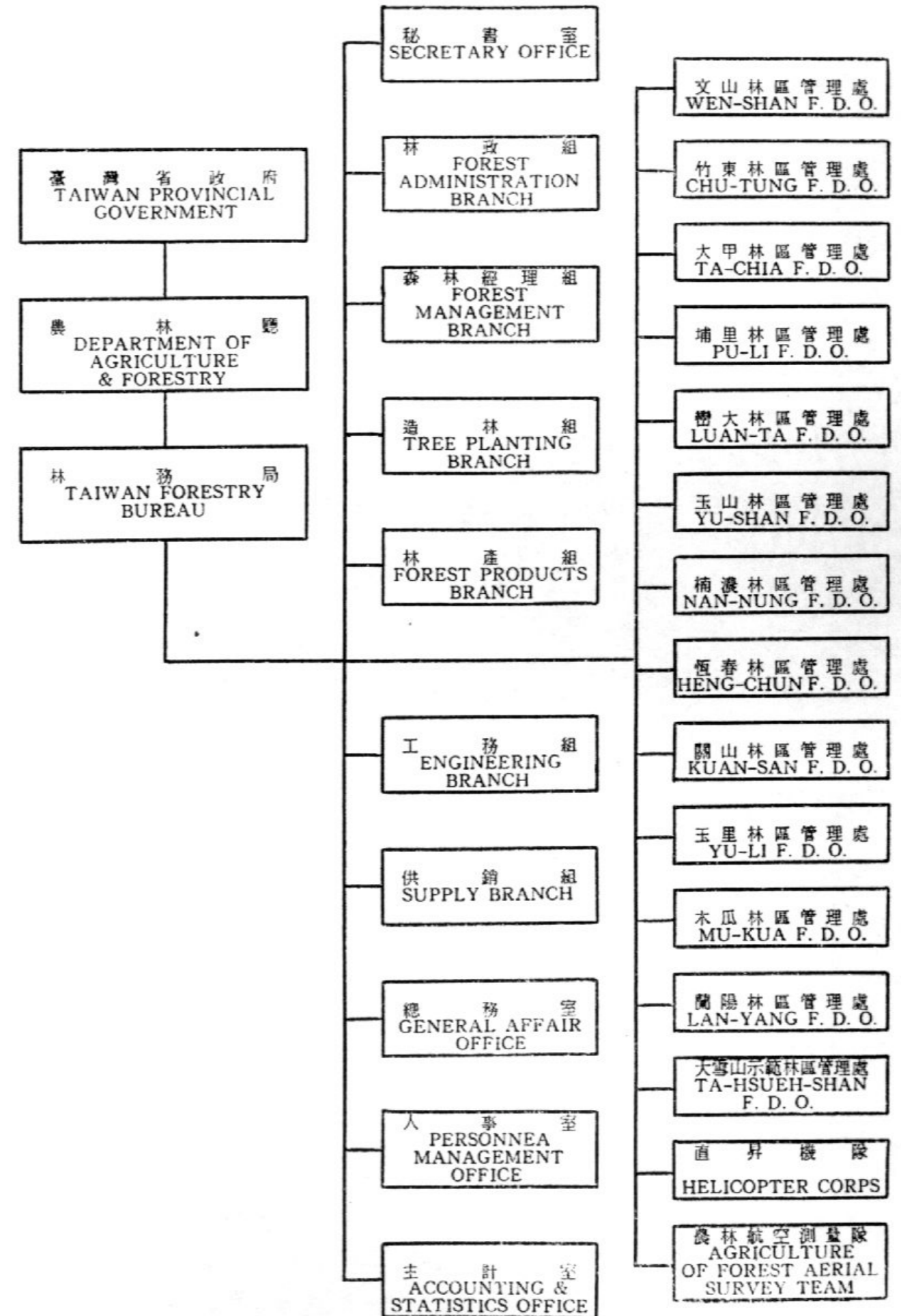
FOREST DISTRICTS, TAIWAN FOREST BUREAU



林務局組織系統

ORGANIZATION CHART OF T. F. B.

中華民國六十六年度



壹、森林資源

表 1 臺灣地區林地面積

Table 1 FOREST LAND AREA OF TAIWAN

	單位：公頃	民國六十六年 (END OF 1977)			Unit : Ha
		總計 Grand Total	針葉樹林 Conifers	針闊葉混淆林 Conifer Hardwoods Mixture	闊葉樹林及竹林 Hardwoods and Bamboo
總計 Grand Total		1 865 141	416 700	157 500	1 290 941
臺北區 Taipei District		279 100	59 600	11 200	208 300
新竹區 Hsinchu District		234 500	60 300	19 000	153 200
臺中區 Taichung District		373 800	140 200	45 400	188 200
臺南區 Tainan District		122 700	14 800	4 300	103 600
高雄區 Kaohsiung District		277 400	34 200	13 400	229 800
臺東區 Taitung District		247 500	32 300	15 300	199 900
花蓮區 Hualien District		329 700	75 300	48 900	205 500
澎湖區 Penghu District		441	—	—	441

資料來源：根據民國六十二年至六十六年間航空測量結果初步估計數字其中包括臺北市 9,700公頃在內，澎湖地區未列入航測範圍暫仍按舊有數字編列。

Source: Estimated from The Aerial Photography Survey Team (1973-1977), including 9,700 ha. of Taipei District. Since Aerial Survey exclusive Penghu District, so the original statistics are applied without modification.

表 2 臺灣地區森林蓄積

Table 2 FOREST GROWING STOCK OF TAIWAN

	樹林 Tree				竹林 Bamboo
	總計 Grand Total	針葉樹 Conifers	針闊葉混淆林 Conifer Hardw- oods Mixture	闊葉樹 Hardwoods	
民國六十六年 (1977)	326 423	124 552	54 994	146 877	495 025

資料來源：根據民國六十二年六十六年間航空測量結果初步估計數字。航測資料僅木島部份，但包括臺北市蓄積 232,499 立方公尺在內。

Source: From island-wide Aerial Survey Team (1973-1977), including the growing stock of Taipei District 232,499 M³.

表 3 臺灣省國有林事業區森林面積蓄積分佈

Table 3 DISTRIBUTION OF THE FOREST AREA AND GROWING STOCK IN THE WORKING CIRCLES OF NATIONAL FOREST

	面積 Area			蓄積 Growing Stock				
	(公頃) (Ha.)		無林地 Non-forested land	樹林 Forest (千立方公尺) (1000M ³)			竹 Bamboo 林	
	合計 Total	有林地 Forested land		合計 Total	針葉樹 Conifers	闊葉樹 Hard-woods	(千株) (1,000) Stock	(櫃) Bush
總計 Grand Total	1 550 308	1 219 712	330 596	172 794	89 100	83 694	71 655	8 972 414
文山林區管理處 Wen-shan F. D. O.	61 276	52 980	8 296	5 076	1 352	3 724	1 275	—
竹東林區管理處 Chu-tung F. D. O.	108 498	92 473	16 025	13 451	5 514	7 937	29 323	270 285
大甲林區管理處 Ta-chia F. D. O.	79 512	58 426	21 086	12 456	9 590	2 866	430	42 521
大雪山示範林區管理處 Ta-hsueh-shan F. D. O.	59 733	51 938	7 795	10 881	7 961	2 920	3 401	—
埔里林區管理處 Pu-li F. D. O.	84 496	62 768	21 728	9 919	5 808	4 111	2 556	—
巒大林區管理處 Luan-ta F. D. O.	127 128	114 611	12 517	13 341	9 882	3 459	4 327	978
玉山林區管理處 Yu-shun F. D. O.	111 127	73 297	37 830	8 229	4 866	3 363	16 254	1 110 224
楠濃林區管理處 Nan-nung F. D. O.	119 108	87 910	31 198	10 999	2 791	8 208	770	6 697 184
恆春林區管理處 Heng-chun F. D. O.	83 084	62 382	20 702	6 657	264	6 393	—	748 562
關山林區管理處 Kuan-shan F. D. O.	227 852	184 969	42 883	24 106	7 858	16 248	2 593	102 660
玉里林區管理處 Yu-li F. D. O.	145 550	117 911	27 639	16 976	10 411	6 565	790	—
木瓜林區管理處 Mu-kua F. D. O.	171 791	131 327	40 464	22 852	14 253	8 599	4 443	—
蘭陽林區管理處 Lan-yang F. D. O.	171 153	128 720	42 433	17 851	8 550	9 301	5 493	—

附註：蓄積不到一千立方公尺者均以一千計列。

Remarks The growing stock under 1,000m³ is counted as 1,000m³.

表 4 臺灣省公私有林森林面積蓄積分佈

Table 4 DISTRIBUTION OF COMMUNAL AND PRIVATE FOREST AREA AND GROWING STOCK OF TAIWAN

	面積 Area			蓄積 Growing Stock				
	(公頃) (Ha.)		無林地 Non-forested land	樹林 Forest (千立方公尺) (1,000M ³)			竹 Bamboo 林	
	合計 Total	有林地 Forested land		合計 Total	針葉樹 Conifers	闊葉樹 Hard-woods	(千株) (1,000) Stock	(櫃) Bush
總計 Grand Total	236 958	180 075	56 883	3 072	829	2 243	227 840	4 004 806
臺北縣 Taipei Hsien	50 765	46 584	4 181	459	258	261	17 311	28 356
桃園縣 Taoyuan Hsien	9 273	7 014	2 259	58	9	49	1 993	9 000
新竹縣 Hsinchu Hsien	18 373	13 862	4 511	139	73	66	41 805	4 603
苗栗縣 Miaoli Hsien	40 436	33 840	6 596	1 263	128	1 135	61 582	22 500
臺中縣 Taichung Hsien	14 089	9 409	4 680	90	74	16	15 587	91 360
南投縣 Nantou Hsien	19 143	13 840	5 303	169	89	80	24 515	75 737
彰化縣 Chang hua Hsien	3 228	2 109	1 119	6	—	6	407	3 956
雲林縣 Yunlin Hsien	8 346	7 334	1 012	71	25	46	21 557	100 980
嘉義縣 Chiayi Hsien	13 096	10 281	2 815	289	125	164	25 922	—
臺南縣 Tainan Hsien	22 421	12 558	9 863	229	—	229	6 316	2140 754
高雄縣 Kaohsiung Hsien	16 408	11 406	5 003	118	—	118	—	1 364 574
屏東縣 Pingtung Hsien	4 040	2 365	1 675	10	—	10	—	15 498
臺東縣 Taitung Hsien	1 086	158	928	1	—	1	101	518
花蓮縣 Hualien Hsien	480	345	135	24	—	24	1 178	—
宜蘭縣 Ilan Hsien	5 066	3 937	2 129	44	22	22	2 297	—
澎湖縣 Penghu Hsien	103	103	—	1	—	1	—	—
基隆市 Keelung Municipality	7 724	4 185	3 539	95	26	69	6 162	15 676
臺中市 Taichung Municipality	2 544	1 708	836	4	—	4	107	118 241
臺南市 Tainan Municipality	216	16	200	1	—	1	—	12 969
高雄市 Kaohsiung Municipality	121	21	100	1	—	1	—	61

附註：一、臺北市陽明山管理局數字未列入本表計算。

二、蓄積不到一千立方公尺者均以一千計列。

Remarks 1. The numbers of Yanmngshan Administration are not listed in this table.

2. The growing stock under 1,000m³ is counted as 1,000m³.

表 5 臺灣省保安林面積

Table 5 PROTECTION FOREST AREA OF TAIWAN

單位：公頃

民國六十六年底

END OF 1977

Unit : ha

	總計 Grand Total	水源涵養林 Head water protection forest	土砂攔止林 Erosion control forest	風砂防止林 Draft sand stabilization forest
職計 Grand Total	374 391	256 396	104 194	5 655
臺北縣 Taipei Hsien	28 197	29 956	7 502	495
桃園縣 Taoyuan Hsien	9 059	7 334	653	1 061
新竹縣 Hsinchu Hsien	23 574	22 155	1 204	189
苗栗縣 Miaoli Hsien	11 184	5 872	4 130	1 059
臺中縣 Taichung Hsien	42 647	35 334	7 243	—
南投縣 Nantou Hsien	71 702	50 329	19 815	—
彰化縣 Chang hua Hsien	3 124	483	2 261	248
雲林縣 Yunlin Hsien	9 869	6 580	1 871	1 157
嘉義縣 Chiayi Hsien	43 684	23 411	20 036	79
臺南縣 Tainan Hsien	15 462	4 283	10 688	—
高雄縣 Kaohsiung Hsien	14 744	8 291	6 298	—
屏東縣 Pingtung Hsien	25 215	24 005	209	—
臺東縣 Taitung Hsien	9 988	7 304	1 889	398
花蓮縣 Hualien Hsien	25 591	7 801	17 305	75
宜蘭縣 Ilan Hsien	26 404	21 179	2 330	603
澎湖縣 Penghu Hsien	157	—	96	13
基隆市 Keelung Municipality	1 904	1 395	509	—
臺中市 Taichung Municipality	684	684	—	—
臺南市 Tainan Municipality	308	—	—	278
高雄市 Kaohsiung Municipality	894	—	155	—

景緻林 Landscape forest	魚附林 Fish attraction forest	防風林 Windbreak forest	水害防備林 Flood control forest	潮害防備林 Tide protection forest	墜石防止林 Rock falling protection forest
2 831	3 766	1 052	254	218	25
38	160	26	—	—	20
11	—	—	—	—	—
8	—	18	—	—	—
94	—	24	—	—	5
11	—	59	—	—	—
1 538	—	100	—	—	—
32	—	—	—	—	—
—	190	71	—	—	—
—	143	15	—	—	—
57	423	10	—	—	—
73	—	—	—	82	—
—	501	144	254	102	—
18	59	320	—	—	—
226	—	184	—	—	—
—	2 241	51	—	—	—
—	48	—	—	—	—
—	—	—	—	—	—
—	—	—	—	—	—
—	—	30	—	—	—
705	—	—	—	34	—

資料來源：根據林務局森林經理組保安林公務登記冊編列。

Source: From the data prepared by the Forest Management Division, TFB

貳、造 林
表 6 臺灣省育苗面積及數量

(1) 全 省
1. 按 所 有 權 分

面積單位：平方公尺
株數：株

	總 計	
	面 積	株 數
	Area	No. of seedling
民國五十七年 (1968)	1 277 176	99 638 878
民國五十八年 (1969)	1 702 174	120 334 711
民國五十九年 (1970)	1 657 866	126 637 656
民國六十年 (1971)	1 604 278	134 201 640
民國六十一年 (1972)	2 357 374	127 757 257
民國六十二年 (1973)	1 450 931	113 177 882
民國六十三年 (1974)	1 585 319	109 043 008
民國六十四年 (1975)	1 496 077	101 031 035
民國六十五年 (1976)	1 610 437	114 126 777
民國六十六年 (1977)	2 870 552	152 904 149

	公 有	
	面 積	株 數
	Area	No. of seedling
民國五十七年 (1968)	754 245	57 670 773
民國五十八年 (1969)	983 488	59 276 447
民國五十九年 (1970)	1 004 782	63 151 426
民國六十年 (1971)	956 861	66 512 787
民國六十一年 (1972)	1 238 795	56 361 997
民國六十二年 (1973)	713 908	33 756 173
民國六十三年 (1974)	887 892	47 991 830
民國六十四年 (1975)	851 189	40 762 013
民國六十五年 (1976)	919 466	45 707 540
民國六十六年 (1977)	1 410 936	53 533 652

Table 6 NURSERY

(1) WHOLE PROVINCE OF TAIWAN

1. BY OWNERSHIP

Area No of Seedling Unit : M² stock

面 積	國 有	
	面 積	株 數
Area	No. of seedling	
	522 931	41 968 105
	718 686	61 058 264
	653 084	63 486 230
	647 417	67 688 853
	1 118 579	71 395 260
	737 023	79 421 709
	697 427	61 051 178
	644 888	60 269 047
	690 971	68 419 237
	1 459 616	99 370 49

面 積	私 有	
	面 積	株 數
Area	No. of seedling	
	—	—
	—	—
	—	—
	—	—
	—	—
	—	—
	—	—
	—	—
	—	—

資料來源：根據林務局歷年業務統計報告表編列。

附 註：各年育苗資料未就公私有林加以區分，本表係將該項數字併列在公有林欄內。

Source: Based on the statistical reports submitted to TFB by various forestry agencies.

Remarks: Private nursery is included in public nursery.

表 7 臺灣省育苗面積及數量(續1)

(1) 全省

面積單位：平方公尺
株數

2. 按樹種分

	面積 Area	株	
		合計 Total	油桐 Aleurites Fordii Hemsl.
民國五十七年 (1968)	1 277 176	99 638 878	—
民國五十八年 (1969)	1 702 174	120 334 711	—
民國五十九年 (1970)	1 657 866	126 637 656	—
民國六十年 (1971)	1 604 278	134 201 640	—
民國六十一年 (1972)	2 357 374	127 757 257	231 260
民國六十二年 (1973)	1 450 931	113 177 882	—
民國六十三年 (1974)	1 585 319	109 043 008	—
民國六十四年 (1975)	1 496 077	101 031 053	—
民國六十五年 (1976)	1 610 437	114 126 777	—
民國六十六年 (1977)	2 870 552	152 904 149	—

	株		
	柳杉 Cryptomeria Japonica D. Don.	相思樹 Acacia Confuse Merr.	木麻黃 Casuarina Epuisitifolia Linn.
民國五十七年 (1968)	9 626 838	31 934 830	10 016 857
民國五十八年 (1969)	18 409 315	20 956 595	20 463 354
民國五十九年 (1970)	19 269 862	25 058 460	20 236 984
民國六十年 (1971)	18 886 690	25 425 060	21 108 689
民國六十一年 (1972)	23 798 398	20 869 280	11 281 917
民國六十二年 (1973)	21 564 570	9 737 322	10 808 662
民國六十三年 (1974)	22 153 543	10 722 450	14 036 992
民國六十四年 (1975)	17 597 487	3 264 740	15 860 113
民國六十五年 (1976)	15 776 986	5 897 646	17 401 448
民國六十六年 (1977)	17 714 830	1 944 500	22 040 483

資料來源：同上表。

Table 7 NURSERY (Cont'd 1)

(1) WHOLE PROVINCE OF TAIWAN

2. BY TREE SPECIES

Area
No of Seedling Unit: M²
stock

No. of Seedling	數(株)			
	松類 Pinus Spp.	鐵刀木 Cassia Siamea Lam.	扁柏 Chamaecyparis Taiwanensis Mas. et Suzuki	紅檜 Chamaecyparis Formoseasti Mnss.
22 749 540	15 000	43 648	1 792 655	6 825 382
28 231 286	26 018	—	2 912 270	11 726 316
30 427 795	1 110	—	2 585 768	9 201 963
31 995 924	—	—	5 926 693	9 980 415
25 888 168	—	2 238 679	9 873 995	18 032 075
22 226 999	—	1 811 007	13 101 929	16 033 875
15 255 921	—	623 639	8 081 323	14 340 292
10 153 845	—	—	12 239 882	15 282 238
8 971 516	—	1 729 444	16 905 381	28 130 315
6 594 116	—	1 251 134	34 508 994	29 608 550

No. of Seedling	數(株)				
	大葉合歡 Albizia Lebek Benth.	楝樹 Melia azedarach Linn.	桉樹 Eucalyptus Spp.	鳳凰木 Belonix Regia Raf	樟樹 Cinnamomum Camphora Sieb.
567 043	—	1 541 936	—	120 000	14 405 149
530 360	65 000	2 411 925	38 458	180 000	14 383 814
1 343 354	—	2 470 858	3 450	340 000	15 698 052
3 808 668	—	2 881 162	31 995	320 000	13 836 344
—	—	2 701 760	27 147	223 422	12 591 156
—	—	1 322 892	39 627	254 690	16 276 309
—	—	1 620 696	—	921 910	21 286 242
2 400 632	—	472 250	9 600	775 000	22 972 266
—	—	2 368 010	—	343 370	16 602 661
—	—	302 000	—	1 877 449	37 062 093

Source: From the same data as the preceding table.

表 8 臺灣省育苗面積及數量(續2)

(1) 全省

面積單位：平方公尺
株數

3. 按區域分

	總計	
	面積	株數
	Area	No. of seedling
民國五十七年 (1968)	1 277 176	99 638 878
民國五十八年 (1969)	1 702 174	120 334 711
民國五十九年 (1970)	1 657 866	126 637 656
民國六十年 (1971)	1 604 278	134 201 640
民國六十一年 (1972)	2 357 374	127 757 257
民國六十二年 (1973)	1 450 931	113 177 882
民國六十三年 (1974)	1 585 319	109 043 008
民國六十四年 (1975)	1 496 077	101 031 053
民國六十五年 (1976)	1 610 437	114 126 777
民國六十六年 (1977)	2 870 552	152 904 149

Table 8 NURSERY (Cont'd 2)

(1) WHOLE PROVINCE OF TAIWAN

3. BY DISTRICT

Area No of Seedling Unit : M² stock

臺北區		新竹區		臺中區	
面積	株數	面積	株數	面積	株數
Area	No. of seedling	Area	No. of seedling	Area	No. of seedling
358 562	27 389 727	215 583	30 745 306	279 604	16 519 796
442 774	29 925 884	2 2140	19 095 624	345 975	31 682 147
510 944	38 182 008	218 195	16 227 884	370 890	31 997 253
474 236	38 016 821	223 477	17 436 316	644 227	32 232 573
777 766	30 869 854	360 689	18 496 129	327 441	23 884 960
391 408	25 058 814	174 271	13 336 361	258 667	26 666 980
623 017	36 198 520	170 217	12 179 070	266 071	20 196 341
383 806	22 528 781	254 120	17 216 200	306 716	23 094 104
398 507	26 616 138	286 336	14 951 062	407 125	34 488 571
653 702	28 549 410	316 286	16 301 385	700 686	49 063 089

	臺南區		高雄區	
	面積	株數	面積	株數
	Area	No. of seedling	Area	No. of seedling
民國五十七年 (1968)	177 588	9 693 007	94 772	5 476 260
民國五十八年 (1969)	226 561	17 472 114	169 798	11 369 260
民國五十九年 (1970)	196 518	17 397 007	143 747	11 373 428
民國六十年 (1971)	199 395	23 827 685	135 841	8 189 595
民國六十一年 (1972)	293 942	23 362 406	140 059	6 369 283
民國六十二年 (1973)	228 561	26 116 237	86 584	5 402 576
民國六十三年 (1974)	183 353	16 332 921	86 967	4 378 287
民國六十四年 (1975)	100 624	9 004 899	138 875	7 799 970
民國六十五年 (1976)	129 624	13 119 941	90 210	4 838 219
民國六十六年 (1977)	403 205	25 078 472	302 111	10 879 034

臺東區		花蓮區		澎湖區	
面積	株數	面積	株數	面積	株數
Area	No. of seedling	Area	No. of seedling	Area	No. of seedling
65 172	4 142 800	63 878	4 505 730	22 017	1 166 252
89 748	5 179 525	156 520	4 820 341	18 668	789 816
83 688	5 599 023	116 248	5 171 128	17 636	689 925
62 150	5 792 293	147 349	8 115 970	17 603	590 387
162 020	8 954 674	268 757	15 086 399	26 700	736 552
76 764	4 468 636	221 607	11 434 596	13 069	693 677
75 024	5 411 497	168 672	13 736 020	11 998	610 352
63 343	4 229 680	237 929	16 738 295	10 664	419 121
105 182	9 323 453	184 119	10 388 674	9 334	400 719
274 800	11 963 304	200 562	10 656 544	19 200	412 911

資料來源：根據林務局歷年業務統計報告表編列。

Source: Based on the statistical reports submitted to TFB by various forestry agencies.

表 9 臺灣省育苗面積及數量 (續 3)

(1) 全 省
4. 按 機 關 別 分

面積單位：平方公尺
株數

民國六十五年

面 積 Area	株				
	合 計 Total	柳 杉 Cryptomeria Japonica.	相 思 樹 Acacia Confuse Merr.	木 麻 黃 Casuarina Epuisetifolia Linn.	
總 計 Grand Total	1 610 437	114 126 777	15 776 956	5 897 646	17 401 448
小 計 Total	524 732	61 051 067	9 498 536	—	269 680
文山林區管理處 Wen-shan F. D. O.	46838	2961500	2394200	—	—
竹東林區管理處 Chu-tung F. D. O.	33020	3157400	849500	—	—
大甲林區管理處 Ta-chia F. D. O.	24372	2071280	508500	—	—
埔里林區管理處 Pu-li F. D. O.	53926	5481712	404500	—	158400
玉山林區管理處 Luan-ta F. D. O.	35882	7190631	269896	—	—
大潭林區管理處 Yu-shun F. D. O.	21683	3185555	448740	—	—
恆春林區管理處 Nan-nung F. D. O.	58228	673338	—	—	—
關山林區管理處 Heng-chun F. D. O.	7038	1314879	—	—	111280
玉山林區管理處 Kuan-Shan F. D. O.	39380	6254000	—	—	—
里林區管理處 Yu-li F. D. O.	17420	1830000	820000	—	—
瓜林區管理處 Mu-kua F. D. O.	66262	6670600	240000	—	—
蘭陽林區管理處 Lan-yang F. D. O.	101029	12162200	3528500	—	—
大雪山林區管理處 Ta-hsueh-shan F. D. O.	19654	2038010	34700	—	—
小 計 Total	166 239	7 368 170	3 442 450	—	2 946
臺灣大學實驗林管理處 NTU Experiment F. O.	34012	2466050	957500	—	—
中興大學實驗林管理處 NTU Experiment F. O.	2320	233080	110000	—	—
森林業開發處 Forest Development O.	41578	3846222	2374560	—	—
嘉南農田水利委員會 Chia-nang Agriculture and Water Development C.	88329	822818	390	—	2946
小 計 Total	919 466	45 707 540	2 836 000	5 897 646	17 128 822
臺北縣政府 Tai-pei H. G.	62986	3270888	145000	970000	—
桃園縣政府 Tao-yuan H. G.	89230	3768040	720000	323200	—
新竹縣政府 Hsin-chu H. G.	49412	3424302	999000	274960	—
苗栗縣政府 Miao-li H. G.	114674	4601320	—	2798320	—
臺中縣政府 Tai-chung H. G.	122695	5640400	120000	—	1985200
南投縣政府 Li-shan A.
彰化縣政府 Nan-tou H. G.	34883	2158850	56000	—	—
雲林縣政府 Chang-hua H. G.	68359	7148692	—	—	7021792
嘉義縣政府 Yun-lin H. G.	28240	2377670	198000	—	1830300
嘉義縣政府 Chia-yi H. G.	6143	33700	—	—	—
高雄縣政府 Tai-nan H. G.	13697	343656	—	—	83916
高雄縣政府 Kao-hsiung H. G.	29231	323840	—	—	197560
高雄縣政府 Pin-tung H. G.	38493	1141920	—	—	656060
臺東縣政府 Tai-tung H. G.	65802	3069453	—	—	1991565
花蓮縣政府 Hua-lien H. G.	100437	1888074	—	1011166	—
澎湖縣政府 Ilan H. G.	51347	3222510	598000	440000	987000
基隆市政府 Kee-lung M. G.	9334	400719	—	—	260869
臺中市政府 Tai-chung M. G.	6400	330000	—	80000	—
臺南市政府 Tai-nan M. G.	11022	59866	—	—	142560
高雄市政府 Kao-hsiung M. G.	1638	146060	—	—	1972000
基隆市市政府 Kee-lung M. G.	15443	2057580	—	—	—

Table 9 NURSERY (Cont'd 3)

(1) WHOLE PROVINCE OF TAIWAN
4. BY AGENCY

END OF 1976

Area No of Seedling Unit: M² stock

No. of Seedling							
松 類 Pinus Spp.	紅 檜 Chamaecyparis Formosensis Mats.	廣 葉 杉 Cunninghamia Lanceolata Hook.	大 葉 合 歡 Albizia Lebek Benth.	桉 樹 Eucalyptus Spp.	鳳 凰 木 Belonix Regia Raf.	樟 樹 Cinnamomum Camphora Sieb.	其 他 Others
8 971 516	16 905 381	28 130 315	—	2 368 010	—	343 370	18 332 105
5 030 926	16 373 542	19 310 386	—	—	—	303 530	10 264 467
395 000	—	—	—	—	—	—	172 300
90 000	111 000	1 689 600	—	—	—	—	417 300
—	270 000	987 150	—	—	—	5 530	300 100
93 024	850 538	3 306 805	—	—	—	148 000	520 445
881 800	3 241 250	2 797 685	—	—	—	—	—
1 053 142	844 486	659 187	—	—	—	—	180 000
667 450	307 500	2 021 250	—	—	—	—	3 737 100
644 510	7 170	16 880	—	—	—	—	535 539
496 000	1 370 000	3 216 000	—	—	—	—	1 172 000
—	690 000	200 000	—	—	—	—	120 000
500 000	3 890 000	650 000	—	—	—	150 000	240 600
210 000	4 236 000	2 878 000	—	—	—	—	1 309 700
—	555 598	888 329	—	—	—	—	559 383
512 268	531 939	2 098 295	—	110	—	5 664	784 098
—	3 700	1 409 350	—	—	—	—	95 500
10 000	—	105 000	—	—	—	—	8 080
500 422	488 440	32 500	—	—	—	—	450 300
1 846	39 699	541 945	—	110	—	5 664	230 218
—	—	—	—	—	—	—	—
3 428 322	—	6 731 134	—	2 357 900	—	34 176	7 283 540
1 600 000	—	—	—	33 000	—	—	522 888
266 000	—	200 000	—	1 200 000	—	—	1 058 840
468 322	—	859 600	—	365 100	—	—	457 320
158 000	—	301 500	—	320 000	—	—	1 023 500
—	—	—	—	240 000	—	—	281 200
—	—	3 014 000	—	—	—	—	—
—	—	—	—	—	—	—	—
—	—	—	—	—	—	—	—
—	—	1 827 000	—	—	—	7 200	268 650
—	—	—	—	—	—	24 000	102 900
—	—	270 900	—	—	—	—	78 470
—	—	245 600	—	50 000	—	—	38 100
—	—	—	—	—	—	—	259 740
—	—	700	—	—	—	—	125 580
—	—	—	—	—	—	—	585 860
—	—	—	—	—	—	—	—
—	—	—	—	—	—	—	1 077 888
736 000	—	—	—	159 800	—	—	717 108
—	—	—	—	—	—	—	461 510
—	—	—	—	—	—	—	139 850
200 000	—	—	—	—	—	—	50 000
—	—	8 634	—	—	—	2976	48 256
—	—	500	—	—	—	—	3 000
—	—	2 700	—	—	—	—	82 880

表 10 臺灣省育苗面積及數量(續5)

Table 10 NURSERY (Cont'd 5)

(2) 林務局

(2) T F B

面積單位：平方公尺
株數：株

1. 按林區管理處分

1. BY FOREST DISTRICT OFFICE

Area No of Seedling Unit: M² stock

	總 計	
	面 積	株 數
	Area	No. of seedling
民國五十七年 (1968)	413 183	37 027 055
民國五十八年 (1969)	536 445	49 323 197
民國五十九年 (1970)	485 232	51 901 770
民國六十年 (1971)	461 454	56 829 957
民國六十一年 (1972)	799 210	69 323 097
民國六十二年 (1973)	574 367	67 982 471
民國六十三年 (1974)	538 669	53 412 43
民國六十四年 (1975)	481 376	52 588 129
民國六十五年 (1976)	524 732	61 051 067
民國六十六年 (1977)	1 192 336	93 061 413

大 甲 林 區 管 理 處 Ta-chia F. D. O.			埔 里 林 區 管 理 處 Pu-li F. D. O.	
面 積	株 數		面 積	株 數
Area	No. of seedling		Area	No. of seedling
	29 485	2 759 550	26 940	2 118 560
	29 575	4 166 474	21 943	3 254 340
	20 912	2 793 736	16 370	2 282 000
	19 523	2 170 202	16 117	2 802 150
	31 336	2 696 037	22 820	1 450 475
	17 323	1 889 500	29 995	3 935 500
	14 774	1 900 500	20 876	2 277 900
	12 291	1 330 895	24 150	3 092 316
	24 372	2 071 280	53 926	5 481 71
	69 292	5 890 082	68 180	4 492 900

	文 山 林 區 管 理 處 Wen-shan F. D. O.		竹 東 林 區 管 理 處 Chu-tung F. D. O.	
	面 積	株 數	面 積	株 數
	Area	No. of seedling	Area	No. of seedling
民國五十七年 (1968)	36 738	2 444 500	34 557	3 889 410
民國五十八年 (1969)	38 533	2 222 500	43 200	4 138 800
民國五十九年 (1970)	32 400	2 251 100	16 580	2 123 900
民國六十年 (1971)	22 666	2 557 000	24 590	2 634 400
民國六十一年 (1972)	54 350	2 776 400	65 570	4 216 000
民國六十二年 (1973)	37 457	2 919 600	44 013	4 580 940
民國六十三年 (1974)	48 047	3 222 250	37 480	3 821 100
民國六十四年 (1975)	29 272	2 388 000	30 350	2 976 000
民國六十五年 (1976)	46 838	2 961 500	33 020	3 157 400
民國六十六年 (1977)	74 025	4 687 200	67 500	4 031 000

樹 大 林 區 管 理 處 Luan-ta F. D. O.			玉 山 林 區 管 理 處 Yu-shan F. D. O.	
面 積	株 數		面 積	株 數
Area	No. of seedling		Area	No. of seedling
	31 640	3 367 600	55 024	5 464 390
	8 566	960 000	57 150	5 471 390
	30 350	3 889 600	44 469	4 140 160
	21 700	4 526 000	50 403	8 568 060
	22 900	4 931 785	63 440	5 161 700
	20 657	4 582 805	44 237	7 690 996
	16 937	345 000	33 276	3 925 627
	16 148	4 333 848	18 506	2 810 359
	35 882	7 190 631	21 683	3 180 555
	94 381	12 279 250	23 379	2 503 720

表 10 臺灣省育苗面積及數量(續6)

(2) 林務局

面積單位：平方公尺
株數

1. 按林區管理處分

	楠濃林區管理處 Nan-nung F. D. O.		恆春林區管理處 Heng-chun F. D. O.	
	面積 Area	株數 No. of seedling	面積 Area	株數 No. of seedling
民國五十七年 (1968)	30 000	797 000	33 946	3 456 145
民國五十八年 (1969)	43 255	5 485 283	102 535	9 631 610
民國五十九年 (1970)	66 358	8 341 764	77 377	9 834 600
民國六十年 (1971)	63 842	9 296 415	68 053	6 631 030
民國六十一年 (1972)	141 222	14 769 794	66 269	4 878 406
民國六十二年 (1973)	128 591	15 589 800	31 106	3 797 568
民國六十三年 (1974)	85 939	9 215 145	15 668	2 071 000
民國六十四年 (1975)	47 698	4 892 100	14 737	2 501 902
民國六十五年 (1976)	58 228	6 733 300	7 038	1 314 879
民國六十六年 (1977)	259 036	17 806 900	67 211	5 725 815

	關山林區管理處 Kuan-shan F. D. O.	
	面積 Area	株數 No. of seedling
民國五十七年 (1968)	46 855	3 919 000
民國五十八年 (1969)	53 655	4 851 900
民國五十九年 (1970)	41 568	4 757 800
民國六十年 (1971)	41 090	4 606 600
民國六十一年 (1972)	94 220	7 860 100
民國六十二年 (1973)	37 250	3 940 980
民國六十三年 (1974)	30 340	3 806 200
民國六十四年 (1975)	14 600	1 869 000
民國六十五年 (1976)	39 380	6 254 000
民國六十六年 (1977)	109 700	8 789 800

資料來源：根據林務局各林區歷年業務統計報告表編列。

Table 10 NURSERY (Cont'd 6)

(2) T F B

1. BY FOREST DISTRICT OFFICE

Area
No of Seedling Unit: M²
stock

木瓜林區管理處 Mu-kua F. D. O.			蘭陽林區管理處 Lan-yang F. D. O.	
面積 Area	株數 No. of seedling		面積 Area	株數 No. of seedling
	21 503	2 960 000	53 302	4 390 000
	16 570	1 973 000	84 689	4 687 000
	31 181	2 777 000	72 097	6 632 400
	37 701	3 441 400	51 999	5 500 000
	82 451	8 042 000	76 122	5 933 000
	55 390	7 441 400	81 757	8 133 000
	40 333	4 558 000	93 755	7 305 000
	58 649	7 476 779	100 109	8 157 000
	66 262	6 670 600	101 029	12 162 000
	103 562	6 790 600	189 047	12 697 000

玉里林區管理處 Yu-li F. D. O.		大雪山示範林區管理處 Ta-hsueh-shan F. D. O.	
面積 Area	株數 No. of seedling	面積 Area	株數 No. of seedling
	11 175	—	—
	36 840	—	—
	35 570	—	—
	43 770	—	—
	78 510	—	—
	46 591	—	—
	90 376	10 868	2 338 710
	88 551	26 315	3 204 830
	17 420	19 654	2 038 010
	23 400	43 623	5 067 146

Source: Based on the statistical reports submitted to TFB by the forest of district offices TFB.

表 11 臺灣省育苗面積及數量(續7)

(2) 林務局

面積單位：平方公尺
株數

1. 按樹種分

	面 積 Area	株	
		總 計 Grand Total	
民國五十七年 (1968)	413 183	37 027 055	
民國五十八年 (1969)	536 445	49 323 197	
民國五十九年 (1970)	485 232	51 901 770	
民國六十年 (1971)	461 454	56 829 957	
民國六十一年 (1972)	799 210	69 323 097	
民國六十二年 (1973)	574 367	67 982 471	
民國六十三年 (1974)	538 669	53 412 432	
民國六十四年 (1975)	481 376	52 588 129	
民國六十五年 (1976)	524 732	61 051 067	
民國六十六年 (1977)	1 192 339	93 061 413	

	株	
	廣 葉 杉 Cunninghamia Lanceolata Hook.	相 思 樹 Acacia Confusa Merr.
民國五十七年 (1968)	4131 360	—
民國五十八年 (1969)	5612 900	—
民國五十九年 (1970)	4090 400	1 439 000
民國六十年 (1971)	3 393 825	390 000
民國六十一年 (1972)	—	320 000
民國六十二年 (1973)	9 896 608	415 800
民國六十三年 (1974)	8 796 327	300 000
民國六十四年 (1975)	10 920 879	—
民國六十五年 (1976)	19 310 386	—
民國六十六年 (1977)	15 015 961	—

資料來源：根據林務局各林區歷年業務統計報告表編列。

Table 11 NURSERY (Cont'd 7)

(2) TFB

2. BY TREE SPECIES

Area
No of Seedling Unit: M²
stock

No. of Seedling			數	
松 Pinus Spp.	類	檜 Chamaecyparis Formo sensis Maty.	柳 Cryptomeria Japonica D. Don.	杉
	12 895 820		1 427 700	7 485 700
	18 151 604		1 822 000	12 614 100
	18 435 506		1 946 800	13 074 000
	23 498 637		2 909 240	15 847 550
	19 874 087		7 313 200	19 299 430
	17 981 235		11 684 942	16 200 950
	6 876 722		8 246 682	16 135 474
	5 482 685		10 573 121	12 088 780
	5 030 926		16 373 542	9 498 536
	2 456 550		33 958 744	13 350 640

No. of Seedling				數	
木 Casuarina Equisetifolia Linn.	麻 黃 Eucalyptus Spp.	樹 Cinnamomum Camphora Sieb.	樹	其 他 Others	
	—	—	120 000	—	10 966 475
	—	24 000	180 000	—	10 918 593
	—	97 000	340 000	—	12 479 064
	—	121 630	320 000	—	10 349 075
	33 748	12 800	222 500	—	21 977 332
	249 900	9 216	250 000	—	11 293 800
	132 000	—	909 050	—	12 016 177
	128 500	—	775 000	—	12 919 164
	269 680	—	303 530	—	10 264 467
	—	—	1 491 465	—	26 788 053

Source: Based on the statistical reports submitted to TFB by the forest district offices of TFB.

表 12 臺灣省造林面積

Table 12 REFORESTATION

(1) 全省

(1) WHOLE PROVINCE OF TAIWAN

1. 按所有權分

1. BY OWNERSHIPS

面積單位：公頃	Area Unit : Ha		
	總計 Grand Total	國有 National	公私有 Public & Private
民國五十七年 (1968)	33 301.39	21 768.32	11 533.07
民國五十八年 (1969)	35 965.44	24 081.29	11 884.15
民國五十九年 (1970)	32 703.35	20 307.71	12 395.54
民國六十年 (1971)	36 178.87	22 919.02	13 259.85
民國六十一年 (1972)	30 355.10	17 567.83	12 787.27
民國六十二年 (1973)	30 799.92	18 274.60	12 525.32
民國六十三年 (1974)	27 413.86	16 155.42	11 258.44
民國六十四年 (1975)	29 341.68	18 377.12	10 964.56
民國六十五年 (1976)	30 752.41	21 042.49	9 709.92
民國六十六年 (1977)	29 192.24	22 127.79	7 064.45

資料來源：根據林務局歷年造林預定及業務統計報告表編列。

Source: Based on the reforestation plan document of TFB and the statistical reports submitted to Taiwan provincial Government by TFB

附註：包括廣種造林。

Remark: Includes direct Seedling

表 13 臺灣省造林面積

Table 13 REFORESTATION

(1) 全省

(1) WHOLE PROVINCE OF TAIWAN

2. 按區域分

2. By District

面積單位：公頃	Area Unit : Ha			
	總計 Grand Total	臺北區 Taipei	新竹區 Hsinchu	臺中區 Taichung
民國五十七年 (1968)	33 301.39	5 330.60	4 130.49	8 875.42
民國五十八年 (1969)	35 965.44	6 091.98	3 520.41	9 863.85
民國五十九年 (1970)	32 703.25	5 992.87	5 492.22	6 590.20
民國六十年 (1971)	36 178.87	6 129.21	4 809.98	7 629.45
民國六十一年 (1972)	30 355.10	5 003.01	5 783.29	5 722.45
民國六十二年 (1973)	30 799.92	4 896.54	4 770.42	6 516.31
民國六十三年 (1974)	27 413.86	5 180.58	4 419.75	6 288.24
民國六十四年 (1975)	29 341.68	4 717.88	4 179.04	7 089.92
民國六十五年 (1976)	30 752.41	4 396.60	4 383.22	6 976.89
民國六十六年 (1977)	29 192.24	3 728.21	4 072.09	8 362.52

資料來源：根據林務局歷年業務統計總報告編列。

	臺南區 Tainan	高雄區 Kaohsiung	花蓮區 Hualien	臺東區 Taitung	澎湖區 Pingtu
民國五十七年 (1968)	5 251.80	5 048.37	2 609.72	1 917.99	137.00
民國五十八年 (1969)	5 334.97	5 572.86	2 595.73	2 863.45	122.19
民國五十九年 (1970)	4 351.46	5 728.65	2 018.35	2 434.50	95.00
民國六十年 (1971)	5 218.13	5 347.06	3 468.81	3 486.73	89.50
民國六十一年 (1972)	5 434.56	4 601.54	1 712.59	2 033.96	63.70
民國六十二年 (1973)	5 535.56	4 429.69	2 294.29	2 298.11	59.00
民國六十三年 (1974)	3 799.88	3 070.26	2 196.04	2 436.11	23.00
民國六十四年 (1975)	3 578.34	5 386.44	2 324.24	2 065.82	—
民國六十五年 (1976)	3 256.81	5 946.53	3 269.92	2 504.26	18.68
民國六十六年 (1977)	3 065.94	4 826.93	2 624.02	2 499.68	12.85

Source: Based on the statistical reports submitted to TPG by TFB

表 14 臺灣省造林面積(續1)

(1) 全省

3. 按樹種分

面積單位：公頃

	總計 Grand Total	紅檜 Chamaecyparis Formosensis Mats.	杉木 Cunningamia lanceolata Hook.	琉球松 Pinus Luchuensis, Mayr.
民國五十七年 (1968)	33 301.39	224.66	573.09	2 121.20
民國五十八年 (1969)	35 965.44	80.06	1 338.67	2 075.06
民國五十九年 (1970)	32 703.25	188.99	1 687.94	1 750.04
民國六十年 (1971)	36 178.87	373.65	1 034.45	1 247.28
民國六十一年 (1972)	30 355.10	301.33	843.53	711.34
民國六十二年 (1973)	30 799.92	608.56	1 192.21	552.88
民國六十三年 (1974)	27 413.86	397.33	1 202.39	645.48
民國六十四年 (1975)	29 341.68	919.77	1 301.70	1 180.18
民國六十五年 (1976)	30 752.41	519.49	1 438.53	658.95
民國六十六年 (1977)	29 192.24	1 003.71	3 403.99	739.00

	二葉松 Pinus Taiwanensis Hay.	香杉 Cunninghamia Konishii Hay	柳杉 Cryptomeria Japonica D. Don.	其他針葉樹 Other Conifers
民國五十七年 (1968)	3 708.13	152.70	916.94	2 854.65
民國五十八年 (1969)	4 821.73	316.20	2 264.25	3 058.02
民國五十九年 (1970)	3 395.35	33.80	2 158.46	2 603.88
民國六十年 (1971)	4 823.39	19.00	1 159.82	2 652.19
民國六十一年 (1972)	1 740.93	100.00	2 028.34	3 823.37
民國六十二年 (1973)	1 715.00	60.65	1 555.66	3 682.46
民國六十三年 (1974)	794.20	32.00	1 607.01	2 920.48
民國六十四年 (1975)	280.14	58.89	1 179.83	3 415.71
民國六十五年 (1976)	633.86	280.88	1 260.37	3 076.92
民國六十六年 (1977)	512.38	226.45	1 475.38	4 271.26

Table 14 REFORESTATION (Cont'd 1)

(1) WHOLE PROVINCE OF TAIWAN

3. BY TREE SPECIES

Area Unit : Ha.

相思樹 Acacia Confusa Merr	楓香 Liquidambar Formosana Hane	光臘樹 Fraxinus Formosana Hay	臺灣檫 Zelkova Formosana Hay
8 072.02	448.82	531.63	590.19
8 290.62	226.82	937.45	135.05
9 297.18	30.00	606.10	69.00
9 226.04	—	820.21	248.00
7 337.24	—	402.80	20.00
5 100.21	—	368.64	55.67
2 774.83	—	371.66	60.20
1 867.12	—	470.37	122.00
1 335.08	—	2 398.00	62.13
703.82	—	2 339.85	174.45

木麻黃 Casuarina Equisetifolia Linn.	其他闊葉樹 Other hardwood species	針闊混淆林 Mixed plantation of Conifer and hardwood species	竹類 Bamboo
421.07	5 123.89	2 910.76	4 651.64
540.84	6 438.00	1 487.52	3 955.15
319.47	5 503.80	1 967.74	3 091.50
368.26	7 771.98	3 046.80	3 387.80
401.97	7 816.57	1 386.47	3 441.21
476.95	10 523.11	3 109.34	1 798.58
496.28	10 832.88	3 364.26	1 914.86
481.31	13 100.41	3 113.61	1 880.64
467.00	13 738.15	4 089.67	793.38
621.76	9 818.04	3 356.99	545.16

Source: From the same data as the preceding table

表 15 臺灣省造林面積及數量 (續 2)

(1) (全 省)

面積單位：公頃
株數

4. 按性質分

	總 計		保 安 林			
	Grand Total		合 計		治 水 林	
	面 積	株 數	面 積	株 數	面 積	株 數
	Area	Seedling	Area	Seedling	Area	Seedling
民國五十七年 (1968)	33 301.39	64 209 148	2 548.75	6 467.368	1 605.35	1 914 670
民國五十八年 (1969)	35 965.44	76 019 465	1 958.10	6 654.340	1 212.00	1 445 400
民國五十九年 (1970)	32 703.25	68 937 398	1 839.04	5 585 458	1 150.50	2 359 580
民國六十年 (1971)	36 178.87	70 278 301	2 176.61	6 343 605	1 395.50	2 214 750
民國六十一年 (1972)	30 355.10	65 381 736	1 430.56	3 794 814	845.38	350 775
民國六十二年 (1973)	30 799.92	57 687 280	1 793.94	3 854 789	1 010.05	1 099 231
民國六十三年 (1974)	27 413.86	46 734 664	1 968.30	5 696 022	1 065.70	1 314 334
民國六十四年 (1975)	29 341.68	48 822 833	1 509.30	4 153 623	511.90	415 800
民國六十五年 (1976)	30 752.41	57 263 756	1 383.58	5 481 988	430.80	198 650
民國六十六年 (1977)	29 192.24	50 271 862	2 353.45	8 442 436	1 045.05	1 613 200

	保 安 林		經 濟 林			
	Protection Forest		合 計		經 濟 林	
	縣 市 公 路 行 道 樹		Total		Commercial Forest	
	面 積	株 數	面 積	株 數	面 積	株 數
	Area	Seedling	Area	Seedling	Area	Seedling
民國五十七年 (1968)	71.02	385 550	30 752.64	57 741 780	13 832.57	28 086 040
民國五十八年 (1969)	61.69	248 138	34 007.34	69 365 125	14 916.42	31 758 458
民國五十九年 (1970)	43.04	33 443	30 864.21	63 351 940	10 802.88	20 365 598
民國六十年 (1971)	48.40	39 088	34 002.26	63 935 696	15 071.47	27 376 216
民國六十一年 (1972)	32.02	30 526	28 924.54	61 586 922	10 490.63	23 484 222
民國六十二年 (1973)	51.79	40 782	29 005.98	53 832 491	11 619.10	20 980 971
民國六十三年 (1974)	56.27	44 253	25 445.56	41 038 642	9 583.35	16 104 499
民國六十四年 (1975)	36.48	27 675	27 832.38	44 669 210	9 389.79	15 841 014
民國六十五年 (1976)	11.96	7 766	29 368.83	51 781 768	10 050.02	18 165 780
民國六十六年 (1977)	1.22	1 282	26 838.79	41 829 426	9 275.23	13 145 013

附註：保安林係包括營造保安林及區外保安林造在林內。
經濟林係包括林相變更林在內。

Table 15 REFORESTATION (Cont'd 2)

(1) WHOLE PROVINCE OF TAIWAN

4. BY USE

Area
No. of Seedling Unit: Ha
Stock

Protection Forest							
保 安 林		海 岸 林		耕 地 防 風 林		省 公 路 行 道 樹	
Protection Forest		Coastal Wind break Forest		Farm Land Wind Break Forest Windbreak		Provincial Roadside Tree	
面 積	株 數	面 積	株 數	面 積	株 數	面 積	株 數
Area	Seedling	Area	Seedling	Area	Seedling	Area	Seedling
498.14	977 013	219.08	1 153 450	120.64	2 003 384	34.52	33 301
207.54	287 152	147.19	802 550	299.88	3 840 400	29.80	30 700
361.28	620 930	139.36	858 500	123.30	1 693 000	21.56	20 005
403.76	472 913	174.30	1 044 960	138.20	2 558 250	16.45	13 644
198.82	407 253	230.80	912 520	102.04	2 075 480	21.50	18 260
261.78	404 792	198.84	1 024 284	236.00	1 275 000	35.48	700 30
455.21	575 570	260.40	1 319 714	120.70	2 433 000	10.02	9 151
485.53	451 569	352.31	1 597 150	114.32	1 652 809	8.76	8 620
420.94	346 720	402.02	1 952 803	111.84	2 970 734	6.02	5 315
665.81	952 330	496.90	2 218 064	142.97	3 655 160	1.50	2 400

Commercial Forest							
公 私 有 林		保 留 地		租 地 造 林			
Public & Private Forest		Abreines Reservation		Leased Land Forest			
面 積	株 數	面 積	株 數	面 積	株 數	面 積	株 數
Area	Seedling	Area	Seedling	Area	Seedling	Area	Seedling
11 341.41	21 936 642	3 050.20	2 875 160	2 528.46	4 840 938		
11 222.58	27 023 927	5 051.05	5 463 500	2 517.29	5 119 240		
12 229.20	29 871 207	5 003.49	6 511 500	2 828.64	6 603 635		
13 073.25	27 770 331	4 603.36	5 893 320	1 254.18	2 895 829		
12 653.21	29 619 769	4 707.80	5 960 218	1 072.90	2 522 713		
12 237.53	23 422 940	3 648.41	5 212 502	1 500.94	4 216 078		
11 081.47	16 285 243	3 164.12	4 965 660	1 616.62	3 683 240		
10 813.76	15 868 717	5 528.82	7 951 051	2 100.04	5 008 428		
9 586.12	15 355 401	8 477.01	15 558 734	1 255.68	2 701 853		
6 920.26	12 083 535	9 106.31	12 586 118	1 536.99	4 014 760		

附註：經濟林內包括林相變更造林在內。

表 16 臺灣省造林面積及數量 (續 3)

Table 16 REFORESTATION (Cont'd 3)

(1) 全 省

(1) WHOLE PROVINCE OF TAIWAN

5. 按 機 關 別 分

5. BY AGENCY

END OF 1976

Area No. of Seedling Unit: Ha Stock

面積單位：公頃
株數：株

總 計 Grand Total	總 計 Grand Total		經 濟 林 Commercial Forest	
	面 積 Area	株 數 Seedling	面 積 Area	株 數 Seedling
總 計 Grand Total	30 752.41	57 263 756	8 566.84	14 796 468
小 計 Total	15 105.38	25 482 385	7 532.61	11 373 906
文山區管理處 Wen-shan F. D. O.	256.23	589 471	235.46	520 930
東竹林區管理處 Chu-tung F. D. O.	1 165.50	2 001 450	688.40	1 037 750
竹東區管理處 Ta-chia F. D. O.	791.51	960 127	630.87	651 977
大埔里區管理處 Pu-li F. D. O.	682.69	1 124 425	219.88	493 335
小 計 Total	15 105.38	25 482 385	7 532.61	11 373 906
玉山區管理處 Luan-ta F. D. O.	1 516.66	2 222 510	1 200.00	1 366 860
大湖區管理處 Yu-shan F. D. O.	1 009.54	1 469 547	789.54	1 131 147
潭子區管理處 Nan-nung F. D. O.	1 514.73	2 851 174	559.73	1 153 710
恆春區管理處 Heng-chun F. D. O.	2 552.70	5 160 797	116.87	375 250
小 計 Total	10 651.88	15 652 526	2 666.14	4 937 817
關山區管理處 Kuan-shan F. D. O.	1 691.51	2 463 543	792.37	861 147
玉山區管理處 Yu-li F. D. O.	827.31	1 530 730	229.74	358 292
木里區管理處 Mu-kua F. D. O.	1 014.18	1 164 946	735.76	1 003 558
蘭陽區管理處 Lan-yang F. D. O.	1 731.09	3 068 615	987.26	1 514 900
大雪山示範區管理處 Ta-hsueh-shan F. D. O.	346.73	875 050	346.73	875 050
小 計 Total	10 651.88	15 652 526	2 666.14	4 937 817
臺灣大學實驗林管理處 NTU Experiment F. O.	316.22	901 130	316.22	901 130
中興大學實驗林管理處 NCU Experiment F. O.	76.89	43 670	55.23	30 250
森林發展所 Forest Development O.	599.45	2 358 764	599.45	2 358 764
嘉南農田水利委員會 Chia-nang Agriculture and Water Development C.	63.33	132 418	63.33	132 418
	10.00	6 000	—	—
小 計 Total	14 581.05	28 338 791	—	—
臺北縣政府 Tai-pei H. G.	1 162.40	3 763 400	—	—
桃園縣政府 Tao-yuan H. G.	821.40	2 700 400	—	—
新竹縣政府 Hsin-chu H. G.	687.82	1 691 466	—	—
苗栗縣政府 Miao-li H. G.	1 708.50	4 158 000	—	—
小 計 Total	1 702.50	2 495 185	—	—
臺中縣政府 Tai-chung H. G.	—	—	—	—
南投縣政府 Li-shan A.	1 441.00	1 690 400	—	—
彰化縣政府 Nan-tou H. G.	101.60	1 101 600	—	—
雲林縣政府 Chang-hua H. G.	86.78	465 973	—	—
小 計 Total	1 702.50	2 495 185	—	—
嘉義縣政府 Chia-yi H. G.	222.30	389 280	—	—
高雄縣政府 Tai-nan H. G.	385.46	285 313	—	—
屏東縣政府 Kao-hsiung H. G.	1 735.83	1 580 764	—	—
小 計 Total	1 601.00	3 335 163	—	—
臺東縣政府 Tai-tung H. G.	812.75	872 650	—	—
花蓮縣政府 Hua-lien H. G.	1 428.43	1 735 190	—	—
澎湖縣政府 Ilan H. G.	500.00	1 355 000	—	—
小 計 Total	186.82	107 827	—	—
基隆市政府 Kee-lung M. G.	84.10	259 000	—	—
臺中市政府 Tai-chung M. G.	0.50	500	—	—
臺南市政府 Tai-nan M. G.	28.00	91 680	—	—
高雄市政府 Kao-hsiung M. G.	52.00	260 000	—	—

治 水 林 Flood Control Forest		保 安 林 Protection Forest		林 相 變 更 造 林 Forest Conversion Reforestation		海 岸 林 Coastal Wind Forest	
面 積 Area	株 數 Seedling	面 積 Area	株 數 Seedling	面 積 Area	株 數 Seedling	面 積 Area	株 數 Seedling
430.80	198 650	420.94	346 720	1 483.18	3 369 312	402.02	1 952 803
430.80	198 650	292.53	183 620	1 483.18	3 369 312	—	—
—	—	—	—	—	—	—	—
90.00	—	52.23	35 600	99.56	199 100	—	—
93.30	119 100	24.30	86 520	—	—	—	—
137.50	—	105.00	—	—	—	—	—
—	—	—	—	—	—	—	—
—	—	100.00	60 000	68.00	122 400	—	—
60.00	24 000	10.00	1 500	—	—	—	—
50.00	55 550	—	—	—	—	—	—
—	—	—	—	317.50	713 929	—	—
—	—	—	—	460.79	992 568	—	—
—	—	—	—	—	—	—	—
—	—	—	—	537.33	1 341 315	—	—
—	—	—	—	—	—	—	—
—	—	31.66	19 420	—	—	—	—
—	—	—	—	—	—	—	—
—	—	—	—	13 420	—	—	—
—	—	21.66	—	—	—	—	—
—	—	—	—	—	—	—	—
—	—	—	—	6 000	—	—	—
—	—	10.00	—	—	—	—	—
—	—	—	—	—	—	—	—
—	—	96.75	143 680	—	—	402.02	1 952 803
—	—	—	—	—	—	—	—
—	—	—	—	—	—	50.00	250 000
—	—	—	—	—	—	4.02	20 300
—	—	15.00	60 000	—	—	80.00	400 000
—	—	—	—	—	—	—	—
—	—	—	—	—	—	8.00	65 000
—	—	—	—	—	—	—	—
—	—	—	—	—	—	—	—
—	—	—	—	—	—	20.00	120 000
—	—	—	—	—	—	40.00	157 823
—	—	—	—	—	—	—	—
—	—	20.00	24 000	—	—	2.00	15 000
—	—	20.00	6 000	—	—	16.00	70 000
—	—	19.00	3 420	—	—	5.00	25 000
—	—	—	—	—	—	30.00	150 000
—	—	10.75	40 060	—	—	—	—
—	—	10.00	10 000	—	—	37.00	148 000
—	—	2.00	200	—	—	30.00	180 000
—	—	—	—	—	—	—	—
—	—	—	—	—	—	—	—
—	—	—	—	—	—	—	—
—	—	—	—	—	—	—	—
—	—	—	—	—	—	28.00	91 680
—	—	—	—	—	—	52.00	260 000

表 16 臺灣省造林面積及數量(續5)

Table 16 REFORESTATION (Cont'd 5)

(1) 全 省

(1) WHOLE PROVINCE OF TAIWAN

5. 按機關別分

5. BY AGENCY

民國六十六年

END OF 1977

Area No. of Seedling Unit: Ha Stock

面積單位:公頃
株數

	總 計 Grand Total		經 濟 林 Commercial Forest	
	面 積 Area	株 數 Seedling	面 積 Area	株 數 Seedling
總 計 Grand Total	29 192.24	50 271 862	8 915.21	12 548 555
小 計 Total	17 098.99	26 034 685	8 237.62	11 440 339
文山林區管理處 Wen-shan F. D. O.	402.92	774 510	215.50	536 250
竹東林區管理處 Chu-tung F. D. O.	1 343.42	1 795 180	641.30	899 800
大甲林區管理處 Ta-chia F. D. O.	1 399.96	2 607 430	599.10	917 500
埔里林區管理處 Pu-li F. D. O.	1 564.36	2 801 655	223.50	494 000
玉山林區管理處 Yu-shan F. D. O.	2 275.98	2 327 450	1 846.00	1 340 000
大湖林區管理處 Ta-hu F. D. O.	859.66	1 245 900	732.28	888 250
南港林區管理處 Nan-nung F. D. O.	1 529.70	2 847 500	572.00	1 324 500
恆春林區管理處 Heng-chun F. D. O.	2 284.33	4 218 704	631.08	1 554 650
關山林區管理處 Kuan-shan F. D. O.	2 005.32	2 402 172	679.74	418 442
玉里林區管理處 Yu-lif. D. O.	761.84	1 292 121	323.58	746 251
木柵林區管理處 Mu-kua F. D. O.	950.00	1 272 892	400.00	582 000
蘭陽林區管理處 Lan-yang F. D. O.	1 349.39	1 538 200	1 009.34	847 500
大雪山示範林區管理處 Ta-hsueh-shan F. D. O.	372.11	910 971	364.20	891 196
小 計 Total	687.59	1 114 216	677.59	1 108 216
臺灣大學實驗林管理處 NTU Experiment F. O.	263.01	725 745	263.01	725 745
中興大學實驗林管理處 NCU Experiment F. O.	83.80	14 796	83.80	14 796
森林業開發處 Forest Development O.	185.92	352 300	185.92	352 300
林業試驗所 Forestry Research Institute	144.86	15 375	144.86	15 375
嘉南農田水利委員會 Chia-nang Agriculture and Water Development C.	10.00	6 000	—	—
小 計 Total	11 405.66	23 122 961	—	—
臺北縣政府 Tai-pei H. G.	1 135.00	2 196 500	—	—
桃園縣政府 Tao-yan H. G.	477.00	1 473 000	—	—
新竹縣政府 Hsin-chu H. G.	955.47	2 332 732	—	—
苗栗縣政府 Miao-li H. G.	1 296.20	4 023 300	—	—
臺中縣政府 Tai-chung H. G.	1 055.00	2 296 000	—	—
南投縣政府 Li-shan A.
彰化縣政府 Nan-tou H. G.	1 284.00	3 068 300	—	—
雲林縣政府 Chang-hua H. G.	64.00	1 084 000	—	—
嘉義縣政府 Yun-lin H. G.	104.08	615 434	—	—
嘉義縣政府 Chia-yi H. G.	188.00	430 650	—	—
高雄縣政府 Tai-nan H. G.	352.00	253 600	—	—
高雄縣政府 Kao-hsiung H. G.	921.60	1 019 350	—	—
高雄縣政府 Pin-tung H. G.	1 539.00	705 700	—	—
臺東縣政府 Tai-tung H. G.	494.36	709 725	—	—
花蓮縣政府 Hua-lien H. G.	912.18	1 314 620	—	—
澎湖縣政府 Ilan H. G.	370.12	793 200	—	—
澎湖縣政府 Peng-hu H. G.	12.85	110 650	—	—
基隆市政府 Kee-lung M. G.	140.00	395 900	—	—
臺中市政府 Tai-chung M. G.	0.30	600	—	—
臺南市政府 Tai-nan M. G.	22.50	68 700	—	—
高雄市政府 Kao-hsiung M. G.	82.00	231 000	—	—

治 水 林 Flood Control Forest	保 安 林 Peotction Forest	林 相 變 更 造 林 Forest Conversion Reforestation		海 岸 林 Coastal Wind Forest	
		面 積 Area	株 數 Seedling	面 積 Area	株 數 Seedling
1 045.05	1 613 200	665.81	952 330	360.02	596 458
496.90	2 218 064	—	—	—	—
1 045.05	1 613 200	549.69	735 210	360.02	596 458
—	—	103.00	—	—	—
49.00	—	73.70	79 400	—	—
731.45	1 494 800	18.48	73 150	—	—
179.00	67 500	88.00	198 000	—	—
—	—	—	—	—	—
85.60	50 900	145.00	—	—	—
—	—	—	248 660	—	—
—	—	21.18	—	360.02	596 458
—	—	100.33	22 000	—	—
—	—	—	114 000	—	—
—	—	—	—	—	—
—	—	—	—	—	—
—	—	10.00	6 000	—	—
—	—	—	—	—	—
—	—	—	—	—	—
—	—	—	—	—	—
—	—	—	—	—	—
—	—	—	—	—	—
—	—	—	—	—	—
—	—	—	—	—	—
—	—	—	—	—	—
—	—	106.12	211 120	—	—
—	—	—	—	—	496.90
—	—	7.00	28 000	—	—
—	—	—	—	—	100.00
—	—	—	—	—	3.07
—	—	—	—	—	80.00
—	—	—	—	—	8.00
—	—	—	—	—	65 000
—	—	—	—	—	—
—	—	—	—	—	14.00
—	—	—	—	—	44.00
—	—	—	—	—	—
—	—	3.00	2 400	—	4.00
—	—	15.00	6 000	—	10.00
—	—	15.00	6 000	—	—
—	—	4.00	720	—	20.00
—	—	—	—	—	—
—	—	—	—	—	72.50
—	—	15.00	15 000	—	42.83
—	—	20.12	60 000	—	—
—	—	1.00	10 000	—	—
—	—	—	—	—	—
—	—	—	—	—	—
—	—	—	—	—	—
—	—	6.00	3 000	—	22.50
—	—	—	—	—	76.00
—	—	—	—	—	—
—	—	—	—	—	—
—	—	—	—	—	68 700
—	—	—	—	—	228 000

表 17 臺灣省造林面積(續7)

(2) 林務局

面積單位：公頃

1. 按林區管理處分

	總計 Grand Total	文山林區管理處 Wen-shan F. D. O.	竹東林區管理處 Chu-tung F. D. O.
民國五十七年 (1968)	14 579.08	536.85	1 092.60
民國五十八年 (1969)	15 048.52	369.16	1 197.00
民國五十九年 (1970)	10 939.63	100.81	1 470.35
民國六十年 (1971)	15 392.52	484.56	864.22
民國六十一年 (1972)	9 821.99	221.12	1 600.03
民國六十二年 (1973)	11 156.54	1 199.63	1 056.43
民國六十三年 (1974)	9 986.50	753.77	1 108.89
民國六十四年 (1975)	10 188.33	469.34	805.81
民國六十五年 (1976)	13 849.70	235.46	953.19
民國六十六年 (1977)	15 562.00	348.50	1 190.42

	大甲林區管理處 Ta-chia F. D. O.	埔里林區管理處 Pu-li F. D. O.	巒大林區管理處 Luan-ta F. D. O.
民國五十七年 (1968)	1 759.40	1 316.08	1 196.62
民國五十八年 (1969)	1 800.00	817.00	1 350.00
民國五十九年 (1970)	824.50	400.00	950.00
民國六十年 (1971)	1 000.00	657.00	1 480.00
民國六十一年 (1972)	550.38	393.32	580.72
民國六十二年 (1973)	831.07	662.45	623.27
民國六十三年 (1974)	539.00	722.50	1 170.00
民國六十四年 (1975)	347.78	603.23	1 461.00
民國六十五年 (1976)	769.47	524.88	1 280.00
民國六十六年 (1977)	1 349.03	1 153.67	2 036.00

資料來源：根據林務局各林區管理處業務統計報告表彙編。
 ①六十二年總計計畫面積內不包括本局計畫681.74公頃在內。
 ②各年實際面積均不包括租地造林新植在內。

Table 17 REFORESTATION (Cont'd 7)

(2) T F B

1. BY FOREST DISTRICT OFFICE

Area Unit : Ha

玉山林區管理處 Yu-shan F. D. O.	楠濃林區管理處 Nan-nung F. D. O.	恆春林區管理處 Heng-chun F. D. O.	關山林區管理處 Kuan-shan F. D. O.
741.25	2 582.97	1 625.35	1 153.60
1 625.80	1 661.21	1 614.76	1 880.59
1 271.52	1 009.48	1 269.02	1 282.68
1 234.77	1 867.50	1 742.43	2 395.68
1 629.13	1 926.30	1 265.00	870.09
1 828.85	1 473.29	1 231.45	1 219.39
345.78	708.75	1 128.60	1 470.64
892.67	727.15	1 202.62	1 155.08
957.54	1 278.73	2 507.70	1 691.51
732.28	1 307.60	2 264.33	2 005.32

玉里林區管理處 Yu-li F. D. O.	木瓜林區管理處 Mu-kua F. D. O.	蘭陽林區管理處 Lan-yang F. D. O.	大雪山示範林區管理處 Ta-hsueh-shan F. D. O.
943.25	642.28	988.83	—
901.32	866.68	965.00	—
650.00	540.00	1 171.27	—
1 359.38	870.83	1 436.15	—
362.57	—	423.33	—
232.09	600.06	198.66	—
498.24	353.58	790.17	396.58
864.33	510.61	944.01	203.70
730.53	842.87	1 731.09	346.73
659.91	912.00	1 230.83	372.11

Source: Based on the statistical reports submitted to TFB by the forest district offices of TFB
 ①The Grand Total of the Plan Area is not included 681.74 Ha that planed by TFB
 ②The Accomplishment Area of each year is not included leased land forest

表 18 臺灣省造林面積(續9)

(2) 林 務 局

面積單位：公頃

2. 按 樹 種 分

	總 計 Grand Total	紅 檜 Chamaecyparis Formosensis Mats.	二 葉 松 Pinus Taiwanensis Hay
民國五十七年 (1968)	14 579.08	151.74	3 424.59
民國五十八年 (1969)	15 048.52	65.00	4 272.65
民國五十九年 (1970)	10 939.63	168.36	3 020.50
民國六十年 (1971)	15 392.52	304.62	4 429.13
民國六十一年 (1972)	9 821.99	211.30	1 591.73
民國六十二年 (1973)	11 156.64	341.44	1 715.00
民國六十三年 (1974)	9 986.50	397.33	794.20
民國六十四年 (1975)	10 188.33	919.77	250.14
民國六十五年 (1976)	13 849.70	519.49	133.76
民國六十六年 (1977)	15 562.00	1 003.71	512.38

	杉 木 Cunninghamia Lanceolata Hook	琉 球 松 Pinus Luchuensis Mayr.	柳 杉 Cryptomeria Japonica D. Don.
民國五十七年 (1968)	284.30	1 094.46	722.81
民國五十八年 (1969)	88.43	433.06	1 867.14
民國五十九年 (1970)	213.00	443.51	1 778.13
民國六十年 (1971)	72.00	263.18	814.82
民國六十一年 (1972)	20.00	48.32	1 528.72
民國六十二年 (1973)	43.12	58.00	1 091.83
民國六十三年 (1974)	70.00	—	999.93
民國六十四年 (1975)	363.89	157.80	691.82
民國六十五年 (1976)	338.00	35.95	779.87
民國六十六年 (1977)	446.20	30.00	855.98

Table 18 REFORESTATION (Cont'd 9)

(2) TFB

2. BY TREE SPECIES

Area Unit : Ha

香 杉 Cunninghamia Konishii Hay.	相 思 樹 Acacia Confusa Merr.	楓 香 Liquidambar Formosana Hane	木 麻 黃 Casuarina Equisetifolia Forst.	其 他 闊 葉 樹 Other Hardwood Species
152.70	1 971.08	429.32	—	811.64
297.32	1 192.84	226.82	—	1 816.15
33.00	1 554.40	30.00	—	705.17
19.00	1 931.39	—	—	2 381.55
100.00	1 650.97	—	—	1 016.00
60.65	926.92	—	—	1 951.69
32.00	738.17	—	4 857	1 582.40
58.89	226.50	—	—	1 975.51
280.88	126.83	—	—	3 305.50
226.45	215.05	—	—	3 809.53

其 他 針 葉 樹 Other Conifers	光 臘 樹 Fraxinus Formosana Hay	臺 灣 樟 Zelokva Formosana Hay	針 闊 混 淆 林 Mixed Plantation of conifer and Hardwood Species	竹 類 Bamboo
1 628.20	526.63	588.69	1 665.51	1 127.41
2 196.29	911.45	135.00	1 012.49	533.88
1 068.36	557.60	69.00	648.31	650.29
1 608.43	790.21	248.00	2 145.72	384.47
2 021.95	380.00	20.00	1 046.67	186.33
2 263.01	328.22	40.00	2 186.76	150.00
2 109.85	326.06	60.00	2 571.34	256.65
2 106.94	297.37	120.00	2 645.90	373.80
2 447.59	1 970.50	62.13	3 279.20	70.00
3 624.64	1 864.65	174.45	2 670.01	128.95

Source: From the same data as the preceding table

參、保 林
表 19 臺灣省森林災害
(1) 全 省—按種類分

面積單位：公 頃
價值單位：新臺幣元

	總 計			火 災		
	次 數 Times	面 積 Area	價 值 Value	次 數 Times	面 積 Area	價 值 Value
民國五十七年 (1968)	3 705	3 848.96	16 194 259	46	2 478.07	8 041 006
民國五十八年 (1969)	3 122	43 456.77	335 368 318	55	3 761.21	16 934 411
民國五十九年 (1970)	2 457	2 636.65	30 771 416	38	1 397.10	8 005 043
民國六十年 (1971)	1 828	6 386.94	37 245 607	44	1 473.43	3 978 335
民國六十一年 (1972)	1 464	3 457.96	29 654 434	31	2 598.66	19 809 162
民國六十二年 (1973)	1 557	1 440.64	14 969 214	15	306.68	2 473 405
民國六十三年 (1974)	1 393	1 001.26	17 419 308	25	740.66	2 799 403
民國六十四年 (1975)	1 070	6 150.87	71 883 506	9	97.60	631 482
民國六十五年 (1976)	729	943.85	24 483 181	15	782.14	16 106 083
上 半 年 計	402	438.36	12 270 503	7	354.09	9 170 055
一 月 Jan.	73	6.70	485 621	—	—	—
二 月 Feb.	65	91.34	6 286 400	3	89.37	5 896 464
三 月 Mar.	75	142.42	2 462 571	2	132.80	2 121 062
四 月 Apr.	64	138.73	1 357 179	2	131.92	1 152 529
五 月 May	74	5.78	520 793	—	—	—
六 月 June	51	53.39	1 157 939	—	—	—
下 半 年 計	327	505.49	12 212 678	8	428.05	6 936 028
七 月 July	63	41.25	1 222 689	—	—	—
八 月 Aug.	79	70.82	3 582 157	3	54.66	1 591 900
九 月 Sept.	48	10.39	500 528	—	—	—
十 月 Oct.	31	4.61	141 972	—	—	—
十一月 Nov.	43	3.02	429 525	—	—	—
十二月 Dec.	63	375.40	6 335 807	5	373.39	5 344 128
民國六十六年 (1977)	672	15 566.98	196 195 696	66	3 587.84	40 891 990
上 半 年 計	415	3 429.61	39 432 990	51	3 370.09	36 214 050
一 月 Jan.	59	273.10	4 040 556	5	258.00	3 220 307
二 月 Feb.	67	307.69	4 600 429	9	305.14	3 917 414
三 月 Mar.	85	1 015.49	12 861 841	17	1 008.45	12 581 115
四 月 Apr.	92	1 497.18	12 617 378	15	1 478.88	12 370 898
五 月 May	79	330.36	4 714 532	5	319.62	4 124 316
六 月 June	33	5.79	598 254	—	—	—
下 半 年 計	257	12 137.37	156 762 706	15	217.75	4 677 940
七 月 July	53	11 879.27	149 469 711	1	6.50	480 000
八 月 Aug.	43	93.55	1 740 729	8	92.12	1 145 340
九 月 Sept.	41	98.52	4 073 444	4	80.13	2 422 600
十 月 Oct.	27	40.41	626 861	1	33.00	330 000
十一月 Nov.	50	13.48	468 699	1	6.00	300 000
十二月 Dec.	43	12.14	383 262	—	—	—

Table 19 FOREST DAMAGE

(1) WHOLE PROVINCE OF TAIWAN—BY CAUSE

Area Unit: Ha
Value Unit: N.T.\$

盜 伐 Timber Trespass			濫 墾 Illegal Cultivation			其 他 Others		
次 數 Times	面 積 Area	價 值 Value	次 數 Times	面 積 Area	價 值 Value	次 數 Times	面 積 Area	價 值 Value
2 148	133.61	5 232 086	1 057	831.32	1 859 808	454	405.96	1 061 359
1 699	124.59	4 537 526	976	864.93	1 210 907	392	38 706.04	312 685 474
1 412	74.70	5 993 357	747	702.36	2 627 182	260	462.49	14 145 834
1 229	46.34	3 642 107	372	218.72	395 802	183	4 648.45	29 229 363
931	38.49	3 845 265	286	176.73	242 453	216	644.08	5 757 554
1 076	131.79	10 676 715	300	131.09	364 352	166	871.08	1 454 742
1 037	71.68	12 693 299	161	95.64	341 360	170	93.28	1 585 246
734	34.87	4 942 498	149	94.86	305 698	178	5 923.54	66 003 828
457	32.10	3 803 104	63	28.64	115 483	194	100.97	4 458 511
286	8.24	1 753 715	46	22.86	76 50	63	53.17	1 270 226
60	3.42	390 582	4	2.79	715 29	8	0.49	79 740
53	1.49	307 707	2	0.30	921	7	0.18	81 938
47	0.43	309 234	15	6.89	1 292	11	2.30	30 983
39	0.51	197 157	12	6.25	2 664	11	0.05	4 829
54	1.59	333 283	7	3.94	670	13	0.25	186 840
33	0.80	215 752	6	2.69	56 291	2	49.90	885 896
171	23.86	2 049 389	17	5.78	38 976	131	47.80	3 188 285
24	21.02	726 937	3	0.74	—	36	19.49	495 752
30	0.22	263 084	3	0.17	125	43	15.77	1 727 048
22	0.43	90 277	5	2.79	5 401	21	7.17	404 850
23	0.13	83 486	2	1.18	9 633	6	3.30	48 853
30	1.44	214 769	1	0.60	—	12	0.98	214 756
42	0.62	670 836	3	0.30	23 817	13	1.09	297 026
381	8.65	4 296 829	101	68.22	117 923	124	11 902.27	150 888 954
235	3.95	2 658 426	76	37.98	73 152	53	17.59	487 362
39	0.71	733 411	5	1.43	586	10	12.96	86 252
46	0.62	619 319	5	1.40	1 196	7	0.53	62 500
44	0.52	192 315	13	6.00	33 482	11	0.52	54 929
38	0.65	176 174	28	14.53	19 225	11	3.12	51 081
51	1.27	505 535	17	9.18	18 663	6	0.29	66 018
17	0.18	431 672	8	5.44	—	8	0.17	166 582
146	4.70	1 638 403	25	30.24	44 771	71	11 884.68	150 401 592
20	0.97	320 123	6	3.32	2 054	26	11 868.48	148 667 534
25	0.01	427 806	1	0.92	—	9	0.50	167 583
17	0.02	215 300	7	16.16	19 729	13	2.21	1 415 815
16	0.63	234 780	4	1.36	1 411	6	5.42	60 670
33	0.12	86 820	3	4.55	11 593	13	2.81	70 286
35	2.95	353 574	4	3.93	9 984	4	5.26	19 704

資料來源：根據林務局歷年業務統計報告編列。
附註：其他欄內包括水災、風災、旱災、病蟲獸害等在內。

Source: Based on the statistical reports submitted to TPG by TFB
Remark: "Others" includes the damages caused by storms drought disease & injurious forest-insects etc.

表 20 臺灣省森林災害(續)

(2) 全 省—按區域分

面積單位：公 頃
材積單位：立方公尺

	計 總			臺 北 區		
	次 數 Times	面 積 Area	材 積 Standing Volume	次 數 Times	面 積 Area	材 積 Standing Volume
民國五十七年 (1968)	3 705	3 848.96	24 698.81	365	415.00	793.00
民國五十八年 (1969)	3 122	43 456.77	259 216.43	341	1 141.90	3 661.48
民國五十九年 (1970)	2 457	2 636.65	36 611.83	421	158.63	1 159.82
民國六十年 (1971)	1 828	6 386.94	205 444.77	260	2 668.44	11 415.38
民國六十一年 (1972)	1 464	3 457.96	15 115.07	221	75.68	778.34
民國六十二年 (1973)	1 557	1 440.00	8 500.00	252	50.00	627.00
民國六十三年 (1974)	1 393	1 001.26	7 406.56	178	55.13	916.10
民國六十四年 (1975)	1 070	6 150.87	13 631.90	115	113.73	890.22
民國六十五年 (1976)	729	943.85	6 418.57	65	96.56	1 205.50
民國六十六年 (1977)	672	15 566.98	107 763.35	77	257.28	10 219.21

	高 雄 區			臺 東 區		
	次 數 Times	面 積 Area	材 積 Standing Volume	次 數 Times	面 積 Area	材 積 Standing Volume
民國五十七年 (1968)	179	234.00	1 031.00	139	331.00	393.00
民國五十八年 (1969)	150	1 581.43	3 982.97	155	44.17	410.35
民國五十九年 (1970)	77	124.25	207.98	129	14.97	454.47
民國六十年 (1971)	96	423.02	1 088.64	72	410.00	1 072.80
民國六十一年 (1972)	65	660.77	141.67	62	382.97	156.81
民國六十二年 (1973)	60	11.00	387.00	84	21.00	261.00
民國六十三年 (1974)	64	11.71	241.67	52	67.13	650.41
民國六十四年 (1975)	58	37.13	240.24	47	752.06	1 095.24
民國六十五年 (1976)	37	74.51	156.89	46	4.50	189.31
民國六十六年 (1977)	34	3 890.29	749.35	78	1 072.86	456.01

Table 20 FOREST DAMAGE (cont'd 1)

(2) WHOLE PROVINCE OF TAIWAN—BY DISTRICT

Area Unit : Ha
Volume Unit : M³

	新 竹 區			臺 中 區			臺 南 區		
	次 數 Time	面 積 Area	材 積 Standing Volume	次 數 Times	面 積 Area	材 積 Standing Volume	次 數 Times	面 積 Area	材 積 Standing Volume
	448	181.00	2 563.00	1 020	1 581.96	14 319.81	1 285	827.00	5 041.00
	298	8 994.04	98 628.11	878	17 063.94	65 940.27	1 043	14 186.45	86 064.36
	406	426.44	19 670.72	525	1 025.21	7 322.02	787	872.24	6 739.72
	320	1 256.42	8 921.46	456	452.53	3 048.02	549	882.07	2 938.67
	312	58.48	3 672.32	385	965.47	2 848.75	356	56.69	2 693.91
	283	13.00	1 635.00	400	1 183.00	3 438.00	363	137.00	1 960.00
	255	4.88	1 913.80	355	375.38	1 860.31	348	391.85	1 206.63
	273	7.69	1 461.20	269	84.01	1 624.61	241	5 118.79	7 725.01
	167	14.10	1 323.22	241	533.02	1 746.03	152	175.52	478.21
	146	1 152.28	28 920.22	171	1 387.85	6 987.89	135	7 578.86	59 795.37

	花 蓮 區			澎 湖 區		
	次 數 Times	面 積 Area	材 積 Standing Volume	次 數 Times	面 積 Area	材 積 Standing Volume
	269	279.00	558.00	—	—	—
	254	369.04	528.89	3	75.80	—
	112	14.91	1 057.10	—	—	—
	73	246.16	176 959.80	2	48.30	—
	63	1 257.90	4 823.27	—	—	—
	115	25.00	192.00	—	—	—
	134	30.63	617.64	7	64.55	—
	65	35.56	595.38	2	0.90	—
	21	45.64	1 319.41	—	—	—
	31	227.56	635.30	—	—	—

表 21 臺灣省森林災害(續2)

Table 21 FOREST DAMAGE (Cont'd 2)

(3) 全 省—按機關別分

(3) WHOLE PROVINCE OF TAIWAN—BY AGENCY

面積單位：公 頃
材積單位：立方公尺

民國六十五年

END OF 1976

Area Unit : Ha
Volume Unit : M³

	總 計 Grand Total			火 災 Fire		
	次 數 Times	面 積 Area	材 積 Standing Volume	次 數 Time	面 積 Area	材 積 Standing Volume
總 計 Grand Total	729	943.85	6 418.57	15	782.14	1 458.03
小 計 Total	619	726.37	4 654.85	10	678.48	476.03
文山林區管理處 Wen-Shan F. D. O.	41	4.27	108.64	—	—	—
竹東林區管理處 Chu-tung F. D. O.	163	2.85	1 279.85	—	—	—
大甲林區管理處 Ta-Chia F. D. O.	26	52.38	15.84	2	50.00	—
埔里林區管理處 Pu-Li F. D. O.	83	35.20	677.83	1	35.00	—
巔大山林區管理處 Luan-Ta F. D. O.	55	306.60	122.67	2	303.93	—
玉山濃春林區管理處 Yu-Shun F. D. O.	49	158.21	328.24	3	153.65	—
恒春林區管理處 Nan nung-F. D. O.	78	16.93	141.71	—	—	—
關山林區管理處 Heng-chun F. D. O.	31	3.34	156.89	—	—	—
關山林區管理處 Kuan-shan F. D. O.	45	1.50	189.31	—	—	—
玉里林區管理處 Yu-li F. D. O.	12	1.63	816.15	—	—	—
木瓜林區管理處 Mu-kua F. D. O.	9	44.01	503.26	1	38.85	476.03
蘭陽林區管理處 Lan-yang F. D. O.	19	2.40	114.86	—	—	—
大雪山示範林區管理處 Ta-hsueh-shan F. D. O.	8	97.05	199.60	1	97.05	—
小 計 Total	91	67.17	724.34	1	30.00	—
森林開發處 Forest Development O.	1	30.00	—	1	30.00	—
臺灣大學實驗林管理處 NTU Experiment F. O.	56	26.22	454.12	—	—	—
中興大學實驗林管理處 NCU Experiment F. O.	5	10.57	261.96	—	—	—
林業試驗所 Forestry Research Institute	4	—	—	—	—	—
嘉南農田水利委員會 Chia-nang Agriculture and Water Development C.	25	0.38	8.26	—	—	—
小 計 Total	19	150.31	1 039.38	4	73.66	982.00
臺北縣政府 Tai-pei H. G.	3	54.66	982.00	3	54.66	982.00
桃園縣政府 Tao-yuan H. G.	—	—	—	—	—	—
新竹縣政府 Hsin-chu H. G.	2	—	43.37	—	—	—
苗栗縣政府 Miao-li H. G.	2	11.25	—	—	—	—
臺中縣政府 Tai-chung H. G.	—	—	—	—	—	—
梨山建設管理局 Li-shan A.	—	—	—	—	—	—
南投縣政府 Nan-tou H. G.	2	5.00	—	—	—	—
彰化縣政府 Chang-hua H. G.	—	—	—	—	—	—
雲林縣政府 Yun-lin H. G.	—	—	—	—	—	—
嘉義縣政府 Chia-yi H. G.	—	—	—	—	—	—
台南縣政府 Tai-nan H. G.	—	—	—	—	—	—
高雄縣政府 Kao-hsiung H. G.	3	26.92	—	1	19.00	—
屏東縣政府 Pin-tung H. G.	1	25.00	—	—	—	—
臺東縣政府 Tai-tung H. G.	1	3.00	—	—	—	—
花蓮縣政府 Hua-lien H. G.	—	—	—	—	—	—
澎湖縣政府 I-lan H. G.	—	—	—	—	—	—
澎湖縣政府 Peng-hu H. G.	—	—	—	—	—	—
基隆市政府 Kee-lung M. G.	1	5.23	—	—	—	—
臺中市市政府 Tai-chung M. G.	2	—	14.01	—	—	—
臺南市市政府 Tai-nan M. G.	—	—	—	—	—	—
高雄市政府 Kao-hsiung M. G.	2	19.25	—	—	—	—

	盜 伐 Timber Trespass			濫 墾 Illegal Cultivation			其 他 Others		
	次 數 Times	面 積 Area	材 積 Standing Volume	次 數 Times	面 積 Area	材 積 Standing Volume	次 數 Times	面 積 Area	材 積 Standing Volume
總 計 Grand Total	457	32.10	3 301.47	63	28.64	167.22	194	109.97	1 491.85
小 計 Total	403	10.48	3 080.05	49	23.72	143.96	157	13.69	954.81
文山林區管理處 Wen-Shan F. D. O.	38	3.47	107.58	2	0.80	—	1	—	1.06
竹東林區管理處 Chu-tung F. D. O.	125	0.10	865.43	6	2.75	25.64	32	—	388.78
大甲林區管理處 Ta-Chia F. D. O.	8	—	12.43	2	1.40	—	14	0.98	3.41
埔里林區管理處 Pu-Li F. D. O.	52	—	385.72	1	0.20	29.79	29	—	262.32
巔大山林區管理處 Luan-Ta F. D. O.	36	0.07	103.00	1	2.60	—	16	—	19.67
玉山濃春林區管理處 Yu-Shun F. D. O.	15	—	105.46	4	2.45	0.92	27	2.11	221.86
恒春林區管理處 Nan nung-F. D. O.	36	3.07	121.26	15	4.97	4.54	27	8.89	15.91
關山林區管理處 Heng-chun F. D. O.	20	1.47	114.26	1	0.16	0.83	10	1.71	41.80
關山林區管理處 Kuan-shan F. D. O.	37	—	189.31	8	1.50	—	—	—	—
玉里林區管理處 Yu-li F. D. O.	8	—	733.91	4	1.63	82.24	—	—	—
木瓜林區管理處 Mu-kua F. D. O.	3	0.20	27.23	4	4.96	—	1	—	—
蘭陽林區管理處 Lan-yang F. D. O.	18	2.10	114.86	1	0.30	—	—	—	—
大雪山示範林區管理處 Ta-hsueh-shan F. D. O.	7	—	199.60	—	—	—	—	—	—
小 計 Total	53	21.62	220.83	13	1.92	23.26	24	13.63	480.25
森林開發處 Forest Development O.	—	—	—	—	—	—	—	—	—
臺灣大學實驗林管理處 NTU Experiment F. O.	39	21.41	209.93	1	1.65	22.01	16	3.16	222.18
中興大學實驗林管理處 NCU Experiment F. O.	1	0.10	3.89	—	—	—	4	10.47	258.07
林業試驗所 Forestry Research Institute	—	—	—	—	—	—	4	—	—
嘉南農田水利委員會 Chia-nang Agriculture and Water Development C.	13	0.11	7.01	12	0.27	1.25	—	—	—
小 計 Total	1	—	0.59	1	3.00	—	13	73.65	56.79
臺北縣政府 Tai-pei H. G.	—	—	—	—	—	—	—	—	—
桃園縣政府 Tao-yuan H. G.	—	—	—	—	—	—	—	—	—
新竹縣政府 Hsin-chu H. G.	1	—	0.59	—	—	—	1	—	42.78
苗栗縣政府 Miao-li H. G.	—	—	—	—	—	—	2	11.25	—
臺中縣政府 Tai-chung H. G.	—	—	—	—	—	—	—	—	—
梨山建設管理局 Li-shan A.	—	—	—	—	—	—	—	—	—
南投縣政府 Nan-tou H. G.	—	—	—	—	—	—	—	—	—
彰化縣政府 Chang-hua H. G.	—	—	—	—	—	—	2	5.00	—
雲林縣政府 Yun-lin H. G.	—	—	—	—	—	—	—	—	—
嘉義縣政府 Chia-yi H. G.	—	—	—	—	—	—	—	—	—
台南縣政府 Tai-nan H. G.	—	—	—	—	—	—	2	7.92	—
高雄縣政府 Kao-hsiung H. G.	—	—	—	—	—	—	1	25.00	—
屏東縣政府 Pin-tung H. G.	—	—	—	1	3.00	—	—	—	—
臺東縣政府 Tai-tung H. G.	—	—	—	—	—	—	—	—	—
花蓮縣政府 Hua-lien H. G.	—	—	—	—	—	—	—	—	—
澎湖縣政府 I-lan H. G.	—	—	—	—	—	—	—	—	—
澎湖縣政府 Peng-hu H. G.	—	—	—	—	—	—	—	—	—
基隆市政府 Kee-lung M. G.	—	—	—	—	—	—	1	5.23	—
臺中市市政府 Tai-chung M. G.	—	—	—	—	—	—	2	—	14.01
臺南市市政府 Tai-nan M. G.	—	—	—	—	—	—	—	—	—
高雄市政府 Kao-hsiung M. G.	—	—	—	—	—	—	2	19.25	—

表 21 臺灣省森林災害(續3)

Table 21 FOREST DAMAGE (Cont'd 3)

(3) 全省—按機關別分

(3) WHOLE PROVINCE OF TAIWAN—BY AGENCY

面積單位：公 頃
材積單位：立方公尺

民國 六 十 六 年

END OF 1977

Area Unit : Ha
Volume Unit : M³

	總 計			火 災		
	Grand Total			Fire		
	次 數 Times	面 積 Area	材 積 Standing Volume	次 數 Times	面 積 Area	材 積 Standing Volume
總 計 Grand Total	672	15 566.98	107 763.35	66	3 587.84	14 730.08
小 計 Total	555	2 808.42	8 045.53	27	2 559.71	4 502.08
文山林區管理處 Wen-shan F. D. O.	38	2.16	163.39	—	—	—
竹東林區管理處 Chu-tung F. D. O.	134	17.18	1316.22	1	4.30	100.30
大甲林區管理處 Ta-chia F. D. O.	16	229.88	213.50	4	228.92	167.97
埔里林區管理處 Pu-li F. D. O.	74	563.26	4301.53	7	562.00	3903.81
樹林區管理處 Luan-ta F. D. O.	22	393.25	46.37	3	393.24	—
玉山區管理處 Yu-shan F. D. O.	58	26.91	287.51	1	1.57	—
楠梓區管理處 Nan-nung F. D. O.	56	142.19	164.54	4	120.00	—
恆春區管理處 Heng-chun F. D. O.	26	37.36	93.35	1	20.00	—
關山區管理處 Kuan-shan F. D. O.	77	1068.56	456.01	3	925.11	—
玉山區管理處 Yu-li F. D. O.	20	14.55	453.61	—	—	—
木里區管理處 Mu-kua F. D. O.	11	213.00	181.69	1	212.80	—
蘭陽區管理處 Lan-yang F. D. O.	21	24.55	33.82	1	16.20	—
大雪山示範區管理處 Ta-hsueh-shan F. D. O.	2	75.57	333.99	1	75.57	330.00
小 計 Total	73	79.06	1 819.56	1	5.12	—
森林開發處 Forest Development O.	1	5.12	—	1	5.12	—
臺灣大學實驗林管理處 NTU Experiment F. O.	46	0.60	140.85	—	—	—
中興大學實驗林管理處 NCU Experiment F. O.	4	50.00	1626.37	—	—	—
林業試驗所 Forestry Research Institute	3	14.80	24.02	—	—	—
嘉南農田水利委員會 Chia-nang Agriculture and Water Development C.	19	8.54	28.32	—	—	—
小 計 Total	44	12 679.50	87 898.26	38	1 023.01	10 228.00
臺北縣政府 Tai-pei H. G.	17	225.45	22.00	17	225.45	22.00
桃園縣政府 Tao-yuan H. G.	5	927.00	37000.00	4	267.00	10000.00
新竹縣政府 Hsin-chu H. G.	6	57.50	604.00	5	51.00	—
苗栗縣政府 Miao-li H. G.	1	150.60	—	1	150.60	—
臺中縣政府 Tai-chung H. G.	2	0.50	101.26	—	—	—
梨山建設管理局 Li-shan A.	—	—	—	—	—	200.00
南投縣政府 Nan-tou H. G.	2	60.00	200.00	2	60.00	—
彰化縣政府 Chang-hua H. G.	—	—	—	—	—	—
雲林縣政府 Yun-lin H. G.	—	—	—	—	—	—
嘉義縣政府 Chia-yi H. G.	—	—	—	—	—	—
嘉義縣政府 Tai-nan H. G.	4	7412.25	59315.00	1	19.70	—
高雄縣政府 Kao-hsiung H. G.	3	3680.08	650.00	4	103.03	—
屏東縣政府 Pin-tung H. G.	2	92.60	6.00	1	18.00	6.00
臺東縣政府 Tai-tung H. G.	1	4.30	—	3	128.23	—
花蓮縣政府 Hua-lien H. G.	—	—	—	—	—	—
宜蘭縣政府 I-lan H. G.	—	—	—	—	—	—
澎湖縣政府 Peng-hu H. G.	—	—	—	—	—	—
基隆市政府 Kee-lung M. G.	—	—	—	—	—	—
臺中市政府 Tai-chung M. G.	—	—	—	—	—	—
臺南市政府 Tai-nan M. G.	—	—	—	—	—	—
高雄市政府 Kao-hsiung M. G.	1	69.22	—	—	—	—

	盜 伐			濫 墾			其 他		
	Timber Trespass			Illegal Cultivation			Others		
	次 數 Times	面 積 Area	材 積 Standing Volume	次 數 Times	面 積 Area	材 積 Standing Volume	次 數 Times	面 積 Area	材 積 Standing Volume
總 計 Grand Total	381	8.65	2 918.42	101	68.22	318.69	124	11 902.27	89 796.16
小 計 Total	329	6.43	2 532.89	88	66.95	317.84	107	40.37	692.72
文山林區管理處 Wen-shan F. D. O.	38	2.16	163.39	—	—	—	—	—	—
竹東林區管理處 Chu-tung F. D. O.	104	0.25	887.58	3	0.88	22.12	26	11.75	306.22
大甲林區管理處 Ta-chia F. D. O.	2	0	33.34	4	0.75	—	6	0.20	12.19
埔里林區管理處 Pu-li F. D. O.	44	—	299.88	2	1.16	—	21	0.10	97.84
樹林區管理處 Luan-ta F. D. O.	15	0.01	30.43	—	—	—	4	—	15.94
玉山區管理處 Yu-shan F. D. O.	21	0.05	74.59	2	1.70	4.43	34	23.59	208.49
楠梓區管理處 Nan-nung F. D. O.	28	3.21	118.02	16	6.45	38.10	6	1.50	8.42
恆春區管理處 Heng-chun F. D. O.	14	0.55	37.74	3	13.78	25.07	8	3.03	30.54
關山區管理處 Kuan-shan F. D. O.	34	—	262.01	38	19.52	194.00	—	—	—
玉山區管理處 Yu-li F. D. O.	10	—	419.49	10	14.56	34.12	—	—	—
木里區管理處 Mu-kua F. D. O.	8	—	168.61	—	—	—	—	—	—
蘭陽區管理處 Lan-yang F. D. O.	10	0.20	33.82	10	8.15	—	2	0.20	13.08
大雪山示範區管理處 Ta-hsueh-shan F. D. O.	1	—	3.99	—	—	—	—	—	—
小 計 Total	50	1.72	284.27	11	0.72	0.85	11	71.50	1 534.44
森林開發處 Forest Development O.	—	—	—	—	—	—	—	—	—
臺灣大學實驗林管理處 NTU Experiment F. O.	41	0.60	132.67	—	—	—	5	—	8.18
中興大學實驗林管理處 NCU Experiment F. O.	1	—	130.11	—	—	—	3	50.00	1496.26
林業試驗所 Forestry Research Institute	1	0.80	4.02	—	—	—	2	14.00	20.00
嘉南農田水利委員會 Chia-nang Agriculture and Water Development C.	7	0.32	17.47	11	0.72	0.85	1	7.50	10.00
小 計 Total	2	0.50	101.26	2	0.55	—	6	11 790.40	87 569.00
臺北縣政府 Tai-pei H. G.	—	—	—	—	—	—	—	—	—
桃園縣政府 Tao-yuan H. G.	—	—	—	—	—	—	1	660.00	27000.00
新竹縣政府 Hsin-chu H. G.	—	—	—	—	—	—	1	6.50	604.00
苗栗縣政府 Miao-li H. G.	—	—	—	—	—	—	—	—	—
臺中縣政府 Tai-chung H. G.	2	0.50	101.26	—	—	—	—	—	—
梨山建設管理局 Li-shan A.	—	—	—	—	—	—	—	—	—
南投縣政府 Nan-tou H. G.	—	—	—	—	—	—	—	—	—
彰化縣政府 Chang-hua H. G.	—	—	—	—	—	—	—	—	—
雲林縣政府 Yun-lin H. G.	—	—	—	—	—	—	—	—	—
嘉義縣政府 Chia-yi H. G.	—	—	—	—	—	—	—	—	—
嘉義縣政府 Tai-nan H. G.	—	—	—	—	—	—	—	—	—
高雄縣政府 Kao-hsiung H. G.	—	—	—	2	0.55	—	1	7392.00	59315.00
屏東縣政府 Pin-tung H. G.	—	—	—	—	—	—	1	3588.03	650.00
臺東縣政府 Tai-tung H. G.	—	—	—	—	—	—	1	74.60	—
花蓮縣政府 Hua-lien H. G.	—	—	—	—	—	—	—	—	—
宜蘭縣政府 I-lan H. G.	—	—	—	—	—	—	—	—	—
澎湖縣政府 Peng-hu H. G.	—	—	—	—	—	—	—	—	—
基隆市政府 Kee-lung M. G.	—	—	—	—	—	—	—	—	—
臺中市政府 Tai-chung M. G.	—	—	—	—	—	—	—	—	—
臺南市政府 Tai-nan M. G.	—	—	—	—	—	—	—	—	—
高雄市政府 Kao-hsiung M. G.	—	—	—	—	—	—	1	69.22	—

表 22 林務局森林防護設備

民國六十一年底

	火 警 瞭 望 臺 (座)	電 話 線 (公里)	氣 象 觀 測 站 (站)	防
	Fire look-out tower	Telephone line (Kilometer)	Weather station	合 計 Total (件)
總 計 Grand Total	57	3 229.08	84	47 419
本 局 T. F. B.	—	—	—	—
文山林區管理處 Wen-shan F. D. O.	—	49.20	3	3 425
竹東林區管理處 Chu-tung F. D. O.	7	274.40	12	4 909
大甲林區管理處 Ta-chia F. D. O.	2	162.10	4	3 677
埔里林區管理處 Pu-li F. D. O.	5	200.08	4	4 759
巒大林區管理處 Luan-ta F. D. O.	6	453.04	6	4 144
玉山林區管理處 Yu-shan F. D. O.	7	357.50	9	4 700
楠濃林區管理處 Nan-nung F. D. O.	6	344.10	6	4 781
恆春林區管理處 Heng-chun F. D. O.	3	189.10	6	2 839
關山林區管理處 Kuan-shan F. D. O.	5	154.30	5	2 524
玉里林區管理處 Yu-li F. D. O.	5	109.00	6	2 864
木瓜林區管理處 Mu-kua F. D. O.	7	300.86	8	3 885
蘭陽林區管理處 Lan-yang F. D. O.	2	199.40	10	2 706
大雪山林區管理處 Ta-hsueh-shan F. D. O.	2	436.00	5	2 205

Table 22 EQUIPMENTS FOR FOREST PROTECTION OF T.F.B

END OF 1977

Fire Prevention and extinguishing material							材
救 火 腳 筒 Pump	橡 皮 火 拍 Fire beater	割 草 刀 Sickle	滅 火 器 Extinguisher	高 壓 消 防 幫 浦 High-compress pump	無 線 電 話 機 Wireless telephone	其 他 Others	
2 595	599	16 713	345	38	215	26 914	
—	—	—	—	—	—	—	
425	63	966	—	—	21	1 950	
221	62	1 974	68	1	13	2 570	
130	—	1 346	—	4	18	2 179	
217	15	1 499	17	2	16	2 993	
235	50	1 282	1	2	17	2 557	
394	96	1 466	83	4	18	2 639	
162	109	1 987	21	—	16	2 486	
220	—	1 144	—	—	15	1 460	
81	82	1 009	9	—	13	1 330	
139	—	1 298	—	—	13	1 414	
251	39	1 234	10	6	13	2 332	
120	54	1 020	—	8	16	1 488	
—	29	488	136	11	26	1 516	

肆、林 產 處 分

表 23 臺灣省森林主產物標售

林 務 局—各林區管理處
(1) 一 般 林 班

單位：立方公尺（立木材積）

	總 計			
	Grand Total			薪 炭 材 Fuelwoods
	用	材		
合 計	針 葉 樹 Conifers	闊 葉 樹 Hardwoods		
民國五十七年 (1968)	441 512.13	241 971.53	199 540.60	46 058.35
民國五十八年 (1969)	328 542.91	197 450.82	131 092.09	29 858.66
民國五十九年 (1970)	357 707.06	197 812.97	159 894.09	39 593.50
民國六十年 (1971)	316 930.09	198 668.24	118 261.85	28 561.44
民國六十一年 (1972)	278 521.24	139 540.33	138 980.91	45 651.57
民國六十二年 (1973)	482 787.67	240 922.36	241 865.31	55 732.90
民國六十三年 (1974)	272 689.75	103 380.30	169 309.45	48 132.81
民國六十四年 (1975)	361 318.25	179 552.28	181 765.97	30 870.35
民國六十五年 (1976)	340 572.30	125 972.01	214 600.29	45 796.15
上半年計	148 130.72	41 505.01	106 625.71	20 214.98
一 月 Jan.	20 141.12	12 148.72	7 992.40	4 926.31
二 月 Feb.	34 964.23	11 867.59	23 096.64	3 365.18
三 月 Mar.	6 821.39	3 897.46	2 923.93	—
四 月 Apr.	49 869.43	12 193.15	37 676.28	3 424.98
五 月 May	21 980.17	46.86	21 933.31	2 510.28
六 月 June	14 354.38	1 351.23	13 003.15	5 988.23
下半年計	192 441.58	84 467.00	107 974.58	25 581.17
七 月 July	10 208.87	5 536.85	4 672.02	2 746.81
八 月 Aug.	3 599.10	—	3 599.10	267.91
九 月 Sept.	48 745.12	21 963.80	26 781.32	6 789.57
十 月 Oct.	19 567.12	9 030.94	10 536.18	1 429.25
十一 月 Nov.	36 950.14	10 801.27	26 148.87	3 643.20
十二 月 Dec.	73 371.23	37 134.14	36 237.09	10 704.43
民國六十六年 (1977)	268 346.23	111 140.88	157 205.35	24 686.23
上半年計	131 562.54	61 724.97	69 837.57	11 421.30
一 月 Jan.	3 974.41	50.14	3 924.27	2 304.53
二 月 Feb.	3 041.04	515.67	2 525.37	686.48
三 月 Mar.	30 841.47	11 305.98	19 535.49	3 490.86
四 月 Apr.	12 741.29	7 161.30	5 579.99	416.70
五 月 May	34 932.48	9 382.18	25 550.30	3 479.76
六 月 June	46 031.85	33 309.70	12 722.15	1 042.97
下半年計	136 783.69	49 415.91	87 367.78	13 264.93
七 月 July	—	—	—	—
八 月 Aug.	26 556.97	10 917.92	15 639.05	3 215.79
九 月 Sept.	39 945.25	14 116.54	25 828.71	4 482.22
十 月 Oct.	9 143.61	473.42	8 670.19	974.01
十一 月 Nov.	22 533.58	3 733.11	18 800.47	2 922.85
十二 月 Dec.	38 604.28	20 174.92	18 429.36	1 670.06

Table 23 NATIONAL FOREST TIMBER SALES IN OPEN BID

(1) MADE BY T. F. B. -F. D. O.

Unit : M³
(Standing Volume)

用	文 山 林 區 管 理 處 Wen-shan F. D. O.			
	Saw-timber			薪 炭 材 Fuelwoods
	合 計	針 葉 樹 Conifers	闊 葉 樹 Hardwoods	
合 計	針 葉 樹 Conifers	闊 葉 樹 Hardwoods		
民國五十七年 (1968)	35 273.25	28 702.95	6 570.30	833.41
民國五十八年 (1969)	22 658.35	15 359.91	7 299.44	1 168.35
民國五十九年 (1970)	1 161.30	—	1 161.30	665.68
民國六十年 (1971)	50 266.11	47 303.73	2 962.38	168.43
民國六十一年 (1972)	12 712.26	8 497.44	4 214.82	3 673.12
民國六十二年 (1973)	5 430.71	4 780.08	650.26	36.11
民國六十三年 (1974)	—	—	—	—
民國六十四年 (1975)	18 057.12	7 806.18	10 250.94	4 329.23
民國六十五年 (1976)	16 484.13	8 533.54	7 950.59	4 812.12
上半年計	16 484.15	8 533.54	7 950.59	4 812.12
一 月 Jan.	16 484.13	8 533.54	7 950.59	4 812.12
二 月 Feb.	—	—	—	—
三 月 Mar.	—	—	—	—
四 月 Apr.	—	—	—	—
五 月 May	—	—	—	—
六 月 June	—	—	—	—
下半年計	—	—	—	—
七 月 July	—	—	—	—
八 月 Aug.	—	—	—	—
九 月 Sept.	—	—	—	—
十 月 Oct.	—	—	—	—
十一 月 Nov.	—	—	—	—
十二 月 Dec.	—	—	—	—
民國六十六年 (1977)	12 535.71	8 298.54	4 237.17	2 395.56
上半年計	5 849.59	1 898.38	3 951.21	2 306.96
一 月 Jan.	3 974.41	50.14	3 924.27	2 304.53
二 月 Feb.	—	—	—	—
三 月 Mar.	1 875.18	1 848.24	26.94	2.43
四 月 Apr.	—	—	—	—
五 月 May	—	—	—	—
六 月 June	—	—	—	—
下半年計	6 686.12	6 400.16	285.96	88.60
七 月 July	—	—	—	—
八 月 Aug.	—	—	—	—
九 月 Sept.	6 686.12	6 400.16	285.96	88.60
十 月 Oct.	—	—	—	—
十一 月 Nov.	—	—	—	—
十二 月 Dec.	—	—	—	—

表 23 臺灣省森林主產物標售(續1)

林務局—各林區管理處

(1) 一般林班

單位：立方公尺(立木材積)

	竹 東 林 區 管 理 處 Chu-tung F. D. O.			
	用 材 Saw-timber			薪 炭 材 Fuelwoods
	台 計 Total	針 葉 樹 Conifers	闊 葉 樹 Hardwoods	
民國五十七年 (1968)	52 332.82	14 860.34	7 472.48	—
民國五十八年 (1969)	27 416.32	7 151.99	00 264.33	—
民國五十九年 (1970)	28 796.64	15 746.19	13 050.45	—
民國六十年 (1971)	18 360.33	3 143.59	15 216.74	557.50
民國六十一年 (1972)	45 569.98	13 861.98	31 708.00	77.48
民國六十二年 (1973)	44 373.10	6 175.46	38 197.64	5 587.84
民國六十三年 (1974)	4 922.39	55.31	4 867.08	264.89
民國六十四年 (1975)	38 232.77	12 414.64	25 818.13	1 262.47
民國六十五年 (1976)	43 361.75	18 263.21	25 098.54	3 296.34
上半年計	5 714.34	3 897.46	1 816.97	—
一月 Jan.	—	—	—	—
二月 Feb.	—	—	—	—
三月 Mar.	5 714.43	3 897.46	1 816.97	—
四月 Apr.	—	—	—	—
五月 May	—	—	—	—
六月 June	—	—	—	—
下半年計	37 647.32	14 365.75	23 281.57	3 296.43
七月 July	2 827.30	54.90	2 772.40	1 683.49
八月 Aug.	3 599.10	—	3 599.10	267.91
九月 Sept.	—	—	—	—
十月 Oct.	9 779.20	5 833.76	3 945.44	519.27
十一月 Nov.	11 963.87	4 475.98	7 487.89	539.75
十二月 Dec.	9 477.85	4 001.11	5 476.74	285.92
民國六十六年 (1977)	30 433.77	16 660.02	13 773.75	1 613.65
上半年計	—	—	—	—
一月 Jan.	—	—	—	—
二月 Feb.	—	—	—	—
三月 Mar.	—	—	—	—
四月 Apr.	—	—	—	—
五月 May	—	—	—	—
六月 June	—	—	—	—
下半年計	30 433.77	16 660.02	13 773.75	1 613.65
七月 July	—	—	—	—
八月 Aug.	3 357.79	509.07	2 848.72	251.72
九月 Sept.	8 884.89	5 313.32	3 571.57	611.87
十月 Oct.	—	—	—	—
十一月 Nov.	8 534.99	2 629.91	5 905.08	581.51
十二月 Dec.	9 656.10	8 207.12	1 448.38	168.85

Table 23 NATIONAL FOREST TIMBER SALES IN OPEN BID (Cont'd 1)

(1) MADE BY T. F. B. -F. D. O.

Unit : M³
(Standing Volume)

	大 甲 林 區 管 理 處 Ta-chia F. D. O.			
	用 材 Saw-timber			薪 炭 材 Fuelwoods
	台 計 Total	針 葉 樹 Conifers	闊 葉 樹 Hardwoods	
	42 488.67	16 528.42	25 960.25	5 242.80
	24 583.59	2 028.37	12 555.22	5 175.90
	31 271.77	11 152.35	20 119.42	4 323.55
	12 180.59	15 980.70	6 199.89	3 066.14
	8 600.94	3 475.34	5 125.60	2 696.76
	17 090.82	7 663.56	9 472.26	2 339.85
	99.81	—	99.81	—
	29 404.49	19 594.10	9 810.39	220.30
	30 639.80	10 709.89	19 929.91	1 860.16
	5 138.15	72.48	5 065.67	426.03
	—	—	—	—
	5 138.15	72.48	5 065.67	426.03
	—	—	—	—
	—	—	—	—
	—	—	—	—
	25 501.65	10 637.41	14 864.24	1 434.13
	—	—	—	—
	—	—	—	—
	3 646.92	277.53	3 369.39	376.24
	—	—	—	—
	—	—	—	—
	21 854.73	10 359.88	11 494.85	1 057.89
	12 638.07	1 621.37	11 016.70	1 705.02
	3 174.10	147.26	3 026.84	423.77
	—	—	—	—
	—	—	—	—
	—	—	—	—
	—	—	—	—
	3 174.10	147.26	3 026.84	423.17
	9 463.97	1 474.11	7 989.86	1 281.25
	—	—	—	—
	—	—	—	—
	—	—	—	—
	4 961.74	370.91	3 890.83	508.94
	5 202.23	1 103.20	4 099.03	772.31
	—	—	—	—

表 23 臺灣省森林主產物標售(續2)

林務局—各林區管理處

(1) 一般林班

單位：立方公尺(立木材積)

	埔里林區管理處 Pu-li F. D. O.			
	用材 Saw-timber			薪炭材 Fuelwoods
	合計 Total	針葉樹 Conifers	闊葉樹 Hardwoods	
民國五十七年 (1968)	40 879.78	21 614.61	19 265.14	3 602.94
民國五十八年 (1969)	33 313.37	14 216.98	19 096.39	1 179.89
民國五十九年 (1970)	21 216.82	7 438.80	13 778.02	1 204.28
民國六十年 (1971)	29 025.02	2 176.76	26 848.26	2 370.90
民國六十一年 (1972)	34 991.29	28 982.45	6 008.84	761.63
民國六十二年 (1973)	44 509.82	13 817.59	30 692.23	4 645.06
民國六十三年 (1974)	10 927.83	7 034.58	3 893.25	2 516.37
民國六十四年 (1975)	22 707.67	16 159.54	6 548.13	723.51
民國六十五年 (1976)	6 696.33	2 892.15	3 804.18	256.61
上半年計	—	—	—	—
一月 Jan.	—	—	—	—
二月 Feb.	—	—	—	—
三月 Mar.	—	—	—	—
四月 Apr.	—	—	—	—
五月 May	—	—	—	—
六月 June	—	—	—	—
下半年計	6 696.33	2 892.15	3 804.18	256.61
七月 July	—	—	—	—
八月 Aug.	—	—	—	—
九月 Sept.	6 696.33	2 892.15	3 804.18	256.61
十月 Oct.	—	—	—	—
十一月 Nov.	—	—	—	—
十二月 Dec.	—	—	—	—
民國六十六年 (1977)	19 911.96	9 132.82	10 779.14	1 660.83
上半年計	16 406.85	5 831.25	10 575.60	1 591.92
一月 Jan.	—	—	—	—
二月 Feb.	—	—	—	—
三月 Mar.	10 840.98	4 166.54	6 674.44	1 088.67
四月 Apr.	—	—	—	—
五月 May	5 565.87	1 664.71	3 901.16	503.25
六月 June	—	—	—	—
下半年計	3 505.11	3 301.57	203.54	68.91
七月 July	—	—	—	—
八月 Aug.	—	—	—	—
九月 Sept.	—	—	—	—
十月 Oct.	—	—	—	—
十一月 Nov.	—	—	—	—
十二月 Dec.	3 505.11	3 301.57	203.54	68.91

Table 23 NATIONAL FOREST TIMBER SALES IN OPEN BID (Cont'd 2)

(1) MADE BY T. F. B. -F. D. O.

Unit: M³
(Standing Volume)

	蘭大林区管理處 Lnan-ta F. D. O.			
	用材 Saw-timber			薪炭材 Fuelwoods
	合計 Total	針葉樹 Conifers	闊葉樹 Hardwoods	
	45 190.86	30 154.77	15 036.09	4 205.00
	45 937.79	25 413.41	20 524.38	2 200.87
	41 450.83	29 542.47	11 908.36	1 083.77
	13 733.16	5 345.71	8 387.45	1 152.51
	9 848.03	5 945.54	3 902.49	380.24
	57 282.85	34 112.09	23 170.76	4 809.28
	37 210.70	16 694.03	20 516.67	1 811.01
	21 100.77	8 522.11	12 578.66	2 057.90
	12 616.57	3 638.28	8 978.29	864.96
	8 134.92	3 522.66	4 612.26	227.70
	—	—	—	—
	3 661.74	3 522.66	139.08	—
	—	—	—	—
	85.28	—	85.28	6.39
	4 387.90	—	4 387.90	221.31
	—	—	—	—
	4 481.65	115.62	4 366.03	37.266
	—	—	—	—
	—	—	—	—
	—	—	—	—
	1 611.66	90.26	1 521.40	276.68
	2 869.99	25.36	2 844.63	360.58
	24 452.88	14 874.26	9 578.62	1 301.68
	14 226.63	9 873.12	4 353.51	459.68
	—	—	—	—
	515.67	515.67	—	—
	3 426.27	2 877.12	548.15	17.32
	188.61	—	188.61	56.20
	1 701.06	1 261.40	439.66	26.34
	8 395.02	5 217.93	3 177.09	359.82
	10 226.25	5 001.14	5 225.11	842.00
	—	—	—	—
	—	—	—	—
	1 730.12	32.99	1 697.13	399.88
	—	—	—	—
	—	—	—	—
	8 496.13	4 968.15	3 527.98	442.12

表 23 臺灣省森林主產物標售(續3)

林務局—各林區管理處

(1) 一般林班

單位：立方公尺(立木材積)

	玉山林區管理處 Yu-Shan F. D. O.			
	用材 Saw-Timber			薪炭材 Fuelwoods
	合計 Total	針葉樹 Conifers	闊葉樹 Hardwoods	
民國五十七年 (1968)	44 368.82	35 071.73	9 297.19	959.91
民國五十八年 (1969)	28 323.79	22 559.12	5 771.67	475.83
民國五十九年 (1970)	42 017.78	38 997.52	3 020.26	501.11
民國六十年 (1971)	47 454.83	46 440.15	1 014.68	567.04
民國六十一年 (1972)	12 187.78	9 144.78	3 042.97	515.57
民國六十二年 (1973)	33 581.04	28 081.29	5 499.75	391.65
民國六十三年 (1974)	22 983.07	9 352.53	13 630.54	758.87
民國六十四年 (1975)	18 253.90	17 818.04	435.86	—
民國六十五年 (1976)	26 794.88	26 794.88	—	16.09
上半年計	10 653.48	10 653.48	—	—
一月 Jan.	—	—	—	—
二月 Feb.	—	—	—	—
三月 Mar.	—	—	—	—
四月 Apr.	10 653.48	10 653.48	—	—
五月 May	—	—	—	—
六月 June	—	—	—	—
下半年計	16 141.40	16 141.40	—	16.09
七月 July	5 481.95	5 481.95	—	15.58
八月 Aug.	—	—	—	—
九月 Sept.	—	—	—	—
十月 Oct.	—	—	—	—
十一月 Nov.	—	—	—	—
十二月 Dec.	10 659.45	10 659.45	—	0.51
民國六十六年 (1977)	24 937.25	19 397.58	5 539.67	—
上半年計	24 937.25	19 397.58	5 539.67	—
一月 Jan.	—	—	—	—
二月 Feb.	—	—	—	—
三月 Mar.	—	—	—	—
四月 Apr.	—	—	—	—
五月 May	—	—	—	—
六月 June	24 937.25	19 397.58	5 539.67	—
下半年計	—	—	—	—
七月 July	—	—	—	—
八月 Aug.	—	—	—	—
九月 Sept.	—	—	—	—
十月 Oct.	—	—	—	—
十一月 Nov.	—	—	—	—
十二月 Dec.	—	—	—	—

Table 23 NATIONAL FOREST TIMBER SALES IN OPEN BID (Cont'd 3)

(1) MADE BY T. F. B. -F. D. O

Unit: M³
(Standing Volume)

用材 Saw-Timber	楠 濃 林 區 管 理 處 Nan-nung F. D. O.			薪 炭 材 Fuelwoods
	用材 Saw-Timber		薪 炭 材 Fuelwoods	
	合計 Total	針 葉 樹 Conifers		闊 葉 樹 Hardwoods
35 874.85	17 920.89	17 953.99	4 900.85	
27 202.33	14 843.81	12 358.59	4 792.15	
43 698.79	18 075.37	25 623.42	8 638.96	
26 801.70	11 414.77	15 386.93	1 392.23	
20 020.91	11 277.10	8 743.81	871.78	
62 564.00	35 885.19	26 678.81	5 169.89	
73 084.72	7 970.52	65 114.20	6 953.29	
66 612.84	33 674.43	32 938.41	3 789.34	
65 439.50	14 571.70	50 867.80	6 776.65	
24 928.01	46.86	24 881.15	2 874.53	
8 034.82	—	8 034.82	1 400.32	
16 893.15	46.86	16 846.33	1 474.30	
40 511.49	14 524.84	25 986.65	3 902.12	
18 301.51	—	6 098.58	732.65	
8 792.88	2 321.91	6 470.97	859.07	
9 158.09	—	9 158.09	1 605.06	
4 259.01	—	4 259.01	705.34	
50 112.72	12 487.31	37 625.41	6 268.72	
7 608.71	—	7 608.71	1 896.17	
7 608.71	—	7 608.71	1 896.17	
42 504.01	12 487.31	30 016.70	4 372.55	
12 685.40	10 014.73	2 670.67	405.61	
16 140.38	2 370.07	13 770.31	1 932.84	
4 881.87	102.51	4 779.36	465.07	
8 796.36	—	8 796.36	1 569.03	

表 23 臺灣省森林主產物標售(續4)

林 務 局—各林區管理處

(1) 一 般 林 班

單位：立方公尺(立木材積)

	恆 春 林 區 管 理 處 Heng-chun F. D. O.			
	用 材 Saw-Timber			薪 炭 材 Fuelwoods
	合 計 Total	針 葉 樹 Conifers	闊 葉 樹 Hardwoods	
民國五十七年 (1968)	13 092.76	—	13 092.76	13 227.24
民國五十八年 (1969)	2 969.20	—	2 969.20	8 515.37
民國五十九年 (1970)	17 286.17	—	17 286.17	14 594.99
民國六十年 (1971)	10 900.23	—	10 900.23	10 512.23
民國六十一年 (1972)	23 230.36	—	23 230.36	13 157.91
民國六十二年 (1973)	20 551.82	—	20 551.82	8 754.90
民國六十三年 (1974)	35 575.57	51.17	35 524.40	28 623.28
民國六十四年 (1975)	28 480.29	—	28 480.29	7 008.38
民國六十五年 (1976)	32 173.27	8.72	32 164.55	18 227.66
上 半 年 計	12 461.57	—	12 461.54	5 747.30
一 月 Jan.	—	—	—	—
二 月 Feb.	—	—	—	—
三 月 Mar.	—	—	—	—
四 月 Apr.	—	—	—	—
五 月 May	—	—	—	—
六 月 June	12 461.57	—	12 461.57	5 747.30
下 半 年 計	19 711.70	8.72	19 702.98	12 480.36
七 月 July	1 899.62	—	1 899.62	1 047.74
八 月 Aug.	—	—	—	—
九 月 Sept.	10 002.84	8.72	9 994.12	4 304.62
十 月 Oct.	—	—	—	—
十一 月 Nov.	—	—	—	—
十二 月 Dec.	7 809.24	—	7 869.24	7 128.00
民國六十六年 (1977)	10 513.78	394.12	10 119.66	2 558.46
上 半 年 計	—	—	—	—
一 月 Jan.	—	—	—	—
二 月 Feb.	—	—	—	—
三 月 Mar.	—	—	—	—
四 月 Apr.	—	—	—	—
五 月 May	—	—	—	—
六 月 June	—	—	—	—
下 半 年 計	10 513.78	394.12	10 119.66	2 558.46
七 月 July	—	—	—	—
八 月 Aug.	10 513.78	394.12	10 119.66	2 558.46
九 月 Sept.	—	—	—	—
十 月 Oct.	—	—	—	—
十一 月 Nov.	—	—	—	—
十二 月 Dec.	—	—	—	—

Table 23 NATIONAL FOREST TIMBER SALES IN OPEN BID (Cont'd 4)

(1) MADE BY T. F. B. -F. D. O.

Unit : M³
(Standing Volume)

	關 山 林 區 管 理 處 Kuan-shan F. D. O.			
	用 材 Saw-Timber			薪 炭 材 Fuelwoods
	合 計 Total	針 葉 樹 Conifers	闊 葉 樹 Hardwoods	
	37 719.28	12 490.59	25 228.69	6 271.87
	27 333.01	14 494.09	12 838.92	3 245.19
	32 108.42	17 191.73	14 684.37	2 798.72
	32 134.39	17 450.02	—	4 774.06
	32 304.15	20 240.45	42 063.80	20 853.41
	69 950.88	27 551.78	42 399.10	12 343.39
	16 841.36	14 639.21	3 202.15	320.63
	32 351.09	9 708.20	22 642.89	3 110.34
	44 490.56	14 360.53	30 130.03	1 682.20
	33 299.20	3 615.18	29 684.02	1 637.74
	3 636.99	3 615.18	41.81	114.19
	1 106.96	—	1 106.96	—
	28 535.25	—	28 535.25	1 523.55
	—	—	—	—
	11 191.36	10 745.35	446.01	44.46
	—	—	—	—
	4 043.07	3 858.84	184.23	16.10
	—	—	—	—
	1 942.27	1 802.22	140.05	7.84
	5 206.02	5 084.29	121.73	20.52
	23 623.95	37.50	23 586.45	1 430.26
	11 991.85	37.50	11 954.35	915.56
	—	—	—	—
	—	—	—	—
	—	—	—	—
	11 991.85	37.50	11 954.35	915.56
	—	—	—	—
	11 632.10	—	11 632.10	514.70
	—	—	—	—
	—	—	—	—
	—	—	—	—
	—	—	—	—
	11 632.10	—	11 632.10	514.70

表 23 臺灣省森林主產物標售(續5)

林務局—各林區管理處

(1) 一般林班

單位：立方公尺(立方材積)

	玉里林區管理處 Yu-li F. D. O.			
	用材 Saw Timber			薪炭材 Fuelwoods
	合計 Total	針葉樹 Conifers	闊葉樹 Hardwoods	
民國五十七年 (1968)	28 243.14	19 602.27	8 640.87	1 929.42
民國五十八年 (1969)	18 721.56	12 737.58	5 893.98	902.97
民國五十九年 (1970)	40 889.54	18 380.37	22 509.17	2 519.07
民國六十年 (1971)	25 824.19	18 026.61	7 797.58	2 010.46
民國六十一年 (1972)	16 376.86	11 219.52	5 156.34	1 100.74
民國六十二年 (1973)	55 961.87	23 725.78	32 236.09	6 931.81
民國六十三年 (1974)	29 674.39	21 858.08	7 816.31	1 076.34
民國六十四年 (1975)	22 518.35	17 303.92	5 214.43	604.16
民國六十五年 (1976)	16 533.14	7 823.56	8 709.58	1 465.12
上半年計	5 379.36	4 270.42	1 108.94	322.28
一月 Jan.	—	—	—	—
二月 Feb.	3 486.55	2 919.19	567.36	81.45
三月 Mar.	—	—	—	—
四月 Apr.	—	—	—	—
五月 May	—	—	—	—
六月 June	1 892.81	1 351.23	541.58	240.93
下半年計	11 153.78	3 553.14	7 600.64	1 142.74
七月 July	—	—	—	—
八月 Aug.	—	—	—	—
九月 Sept.	—	—	—	—
十月 Oct.	—	—	—	—
十一月 Nov.	11 153.78	3 553.14	7 600.64	1 142.74
十二月 Dec.	—	—	—	—
民國六十六年 (1977)	17 145.43	11 091.32	6 054.11	1 192.81
上半年計	17 145.43	11 091.32	6 054.11	1 192.81
一月 Jan.	—	—	—	—
二月 Feb.	—	—	—	—
三月 Mar.	6 409.51	2 413.08	3 996.43	1 010.01
四月 Apr.	6 191.01	4 684.90	1 506.11	44.36
五月 May	4 544.91	3 993.34	551.57	138.44
六月 June	—	—	—	—
下半年計	—	—	—	—
七月 July	—	—	—	—
八月 Aug.	—	—	—	—
九月 Sept.	—	—	—	—
十月 Oct.	—	—	—	—
十一月 Nov.	—	—	—	—
十二月 Dec.	—	—	—	—

Table 23 NATIONAL FOREST TIMBER SALES IN OPEN BID (Cont'd 5)

(1) MADE BY T. F. B. -F. D. O.

Unit: M³
(Standing Volume)

	木瓜林區管理處 Mu-kua F. D. O.				大雪山示範林區管理處 Ta-hsueh-shan F. D. O.			
	用材 Saw-Timber			薪炭材 Fuelwoods	用材 Saw-Timber			薪炭材 Fuelwoods
	合計 Total	針葉樹 Conifers	闊葉樹 Hardwoods		合計 Total	針葉樹 Conifers	闊葉樹 Hardwoods	
	13 888.54	11 232.53	2 656.01	2 840.27	—	—	—	—
	21 309.88	29 080.63	2 228.25	—	—	—	—	—
	19 851.73	13 433.73	6 418.00	857.56	—	—	—	—
	4 673.47	4 040.80	632.67	123.46	—	—	—	—
	2 550.40	—	2 550.40	672.98	—	—	—	—
	13 021.92	11 465.30	1 556.62	36.25	—	—	—	—
	16 198.32	6 689.54	9 508.78	1 154.26	—	—	—	—
	17 261.67	15 245.38	2 016.29	57.88	12 667.60	5.32	12 662.28	1 435.55
	18 933.60	8 724.80	10 208.80	2 272.14	2 879.48	—	2 879.48	173.89
	15 342.05	5 353.26	9 988.79	2 272.14	2 879.48	—	2 879.48	173.89
	—	—	—	—	—	—	—	—
	14 632.97	5 353.26	9 289.71	1 457.47	—	—	—	—
	—	—	—	—	—	—	—	—
	—	—	—	—	2 879.48	—	2 879.48	173.89
	699.08	—	699.08	814.67	—	—	—	—
	—	—	—	—	—	—	—	—
	3 591.55	3 371.54	220.01	—	—	—	—	—
	—	—	—	—	—	—	—	—
	—	—	—	—	—	—	—	—
	—	—	—	—	—	—	—	—
	—	—	—	—	—	—	—	—
	—	—	—	—	—	—	—	—
	3 591.55	3 371.54	220.01	—	—	—	—	—
	26 179.99	13 245.48	12 934.51	2 279.16	5 573.06	15.33	5 557.73	631.18
	15 325.90	9 548.00	5 777.90	830.13	5 573.06	15.33	5 557.73	631.18
	—	—	—	—	—	—	—	—
	—	—	—	—	—	—	—	—
	3 191.37	—	3 191.37	830.13	2 768.91	—	2 768.91	315.04
	3 557.52	2 461.07	1 096.45	—	2 804.15	15.33	2 788.82	316.14
	3 520.08	2 425.23	1 094.85	—	—	—	—	—
	5 056.93	4 661.70	395.23	—	—	—	—	—
	10 854.09	3 697.48	7 156.61	1 449.03	—	—	—	—
	—	—	—	—	—	—	—	—
	—	—	—	—	—	—	—	—
	6 503.74	—	6 503.74	1 449.03	—	—	—	—
	—	—	—	—	—	—	—	—
	—	—	—	—	—	—	—	—
	—	—	—	—	—	—	—	—
	4 350.35	3 697.48	652.87	—	—	—	—	—

表 23 臺灣省森林主產物標售(續6)

林務局—各林區管理處

(1) 一般林班

單位：立方公尺(立方材積)

	蘭陽林區管理處 Lan-yang F. D. O.			
	用材 Saw-Timber			薪炭材 Fuelwoods
	合計 Total	針葉樹 Conifers	闊葉樹 Hardwoods	
民國五十七年 (1968)	52 159.29	34 792.46	18 366.83	1 934.84
民國五十八年 (1969)	38 774.72	29 572.93	9 201.83	2 202.14
民國五十九年 (1970)	37 957.27	27 854.44	10 102.83	2 405.81
民國六十年 (1971)	44 937.00	37 087.75	7 889.25	1 843.98
民國六十二年 (1972)	30 129.32	26 895.84	3 233.48	889.95
民國六十三年 (1973)	58 104.69	47 299.72	10 804.97	4 361.87
民國六十四年 (1974)	25 171.59	19 035.33	6 136.26	4 487.36
民國六十五年 (1975)	33 669.69	21 300.42	12 369.27	4 271.29
民國六十六年 (1976)	23 529.29	9 650.75	13 878.54	4 092.21
上半年計	7 715.94	1 539.67	6 176.27	1 721.15
一月 Jan.	—	—	—	—
二月 Feb.	—	—	—	—
三月 Mar.	—	—	—	—
四月 Apr.	7 715.94	1 539.67	6 176.27	1 721.15
五月 May	—	—	—	—
六月 June	—	—	—	—
下半年計	15 813.53	8 111.08	7 702.27	2 371.06
七月 July	—	—	—	—
八月 Aug.	—	—	—	—
九月 Sept.	6 054.45	2 723.63	3 330.82	1 103.35
十月 Oct.	995.04	875.27	119.77	50.91
十一月 Nov.	1 120.47	879.67	240.80	71.13
十二月 Dec.	7 643.39	3 632.51	4 010.88	1 145.67
民國六十六年 (1977)	10 287.66	3 885.23	6 402.43	1 648.90
上半年計	9 323.17	3 885.23	5 437.94	1 173.12
一月 Jan.	—	—	—	—
二月 Feb.	2 525.37	—	2 525.37	686.48
三月 Mar.	2 329.25	—	2 329.25	227.26
四月 Apr.	—	—	—	—
五月 May	—	—	—	—
六月 June	4 468.55	3 885.23	587.32	239.38
下半年計	964.49	—	964.49	475.78
七月 July	—	—	—	—
八月 Aug.	—	—	—	—
九月 Sept.	—	—	—	—
十月 Oct.	—	—	—	—
十一月 Nov.	—	—	—	—
十二月 Dec.	964.49	—	964.49	475.78

表 23 臺灣省森林主產物標售(續7)

Table 23 NATIONAL FOREST TIMBER SALES IN OPEN BID (Cont'd 7)

林務局—林相變更林班

(2) FOREST CONVERSION MADE BY T. F. B. -F. D. O.

單位：立方公尺(立方材積)

Unit: M³ (Standing Volume)

	總計 Grand Total			
	用材 Saw-Timber			薪炭材 Fuelwoods
	合計 Total	針葉樹 Conifers	闊葉樹 Hardwoods	
民國五十七年 (1968)	286 369.99	737.83	285 632.16	54 047.07
民國五十八年 (1969)	212 686.39	11 569.97	201 116.42	20 073.74
民國五十九年 (1970)	285 825.85	2 343.85	283 482.00	77 157.57
民國六十年 (1971)	346 187.15	8 497.22	337 689.93	190 468.96
民國六十一年 (1972)	358 743.66	4 131.16	354 612.50	93 798.31
民國六十二年 (1973)	359 342.83	3 071.55	356 271.28	101 956.09
民國六十三年 (1974)	33 049.10	94.56	32 954.54	15 183.66
民國六十四年 (1975)	—	—	—	—
民國六十五年 (1976)	—	—	—	—
上半年計	—	—	—	—
一月 Jan.	—	—	—	—
二月 Feb.	—	—	—	—
三月 Mar.	—	—	—	—
四月 Apr.	—	—	—	—
五月 May	—	—	—	—
六月 June	—	—	—	—
下半年計	—	—	—	—
七月 July	—	—	—	—
八月 Aug.	—	—	—	—
九月 Sept.	—	—	—	—
十月 Oct.	—	—	—	—
十一月 Nov.	—	—	—	—
十二月 Dec.	—	—	—	—
民國六十六年 (1977)	—	—	—	—
上半年計	—	—	—	—
一月 Jan.	—	—	—	—
二月 Feb.	—	—	—	—
三月 Mar.	—	—	—	—
四月 Apr.	—	—	—	—
五月 May	—	—	—	—
六月 June	—	—	—	—
下半年計	—	—	—	—
七月 July	—	—	—	—
八月 Aug.	—	—	—	—
九月 Sept.	—	—	—	—
十月 Oct.	—	—	—	—
十一月 Nov.	—	—	—	—
十二月 Dec.	—	—	—	—

表 24 臺灣省森林主產物採伐

Table 24 FELLING OF THE TREES AND BAMBOO

(1) 全 省

(1) WHOLE PROVINCE OF TAIWAN-BY OWNERSHIP

面積單位：公頃
材積單位：立方公尺

1. 按所有權分

Area Unit : Ha
Trees Unit : M³

	總 計 Grand Total			
	林 木 Trees		竹 Bamboo	
	面 積 Area	材 積 Trees	面 積 Area	株 數 Quantity (Piece)
民國五十七年 (1968)	11 177.41	1 557 321.09	2 154.13	12 618 314
民國五十八年 (1969)	11 400.33	1 475 586.93	1 702.09	12 147 053
民國五十九年 (1970)	12 346.97	1 584 589.56	2 371.65	13 627 914
民國六十年 (1971)	16 092.31	1 762 005.60	6 242.24	14 793 763
民國六十一年 (1972)	15 204.28	1 790 163.36	3 571.24	12 559 776
民國六十二年 (1973)	13 622.00	1 714 469.00	4 556.62	13 728 984
民國六十三年 (1974)	10 632.00	1 533 807.00	4 129.00	11 710 540
民國六十四年 (1975)	8 690.00	1 110 260.00	5 940.00	16 230 678
民國六十五年 (1976)	7 633.00	1 101 481.00	5 845.00	18 414 027
上半年計	3 954.00	606 762.00	2 254.00	8 620 484
一月 Jan.	704.00	100 437.00	314.00	1 511 119
二月 Feb.	475.00	70 746.00	363.00	1 977 949
三月 Mar.	741.00	116 147.00	451.00	1 998 577
四月 Apr.	896.00	129 879.00	513.00	1 597 578
五月 May	659.00	104 277.00	278.00	552 684
六月 June	479.00	85 281.00	335.00	982 577
下半年計	3 679.00	494 714.00	3 591.00	9 793 543
七月 July	481.00	62 900.00	257.00	802 714
八月 Aug.	414.00	66 396.00	349.00	1 866 793
九月 Sept.	524.00	63 242.00	575.00	2 784 972
十月 Oct.	707.00	94 700.00	752.00	1 270 355
十一月 Nov.	707.00	92 746.00	693.00	1 200 780
十二月 Dec.	846.00	114 730.00	965.00	1 867 929
民國六十六年 (1977)	6 878.00	903 862.00	4 603.00	15 015 660
上半年計	4 010.00	498 402.00	2 103.00	5 531 196
一月 Jan.	922.00	117 296.00	426.00	954 736
二月 Feb.	433.00	60 672.00	261.00	882 216
三月 Mar.	902.00	106 720.00	565.00	1 459 724
四月 Apr.	738.00	90 962.00	363.00	919 210
五月 May	651.00	81 145.00	256.00	473 184
六月 June	364.00	41 607.00	232.00	842 126
下半年計	2 868.00	405 460.00	2 500.00	9 484 464
七月 July	332.00	53 203.00	195.00	944 515
八月 Aug.	366.00	37 473.00	466.00	2 247 127
九月 Sept.	434.00	58 502.00	386.00	2 171 475
十月 Oct.	477.00	63 516.00	526.00	1 466 157
十一月 Nov.	559.00	89 144.00	421.00	972 661
十二月 Dec.	700.00	103 622.00	506.00	1 682 529

	國 有 National			
	林 木 Trees Total		林 務 局 T. F. B.	
	面 積 Area	材 積 Trees	面 積 Area	材 積 Trees
	9 051.66	1 379 462.06	686.91	249 822.29
	9 691.19	1 322 944.21	616.34	228 101.77
	11 033.01	1 421 777.73	493.37	214 132.49
	13 799.42	1 570 523.04	533.54	189 506.04
	13 543.14	1 658 693.48	487.20	149 056.66
	11 765.00	1 567 106.00	549.00	147 887.00
	9 435.00	1 452 641.00	822.00	247 373.00
	7 837.00	1 028 230.00	641.00	190 467.00
	6 272.00	979 511.00	716.00	233 433.00
	3 478.00	560 282.00	354.00	116 531.00
	636.00	92 016.00	49.00	16 119.00
	434.00	64 611.00	28.00	10 765.00
	626.00	106 985.00	74.00	25 068.00
	807.00	120 880.00	83.00	24 685.00
	572.00	97 394.00	66.00	21 500.00
	403.00	78 396.00	54.00	18 394.00
	2 794.00	419 229.00	362.00	116 902.00
	357.00	53 067.00	28.00	10 130.00
	330.00	53 840.00	50.00	13 623.00
	392.00	54 086.00	45.00	13 328.00
	551.00	80 804.00	76.00	24 227.00
	557.00	81 743.00	62.00	21 524.00
	607.00	95 689.00	101.00	34 070.00
	5 855.00	821 524.00	684.00	215 454.00
	3 362.00	450 461.00	333.00	113 837.00
	714.00	103 331.00	100.00	31 337.00
	354.00	54 219.00	33.00	10 359.00
	767.00	95 948.00	66.00	24 135.00
	634.00	82 625.00	58.00	22 026.00
	557.00	75 517.00	50.00	19 214.00
	336.00	38 821.00	26.00	6 766.00
	2 493.00	371 063.00	351.00	101 617.00
	301.00	50 832.00	36.00	12 965.00
	312.00	33 761.00	37.00	10 964.00
	387.00	53 096.00	38.00	15 706.00
	412.00	57 249.00	55.00	13 619.00
	492.00	82 929.00	84.00	21 656.00
	589.00	93 196.00	101.00	26 707.00

表 24 臺灣省森林主產物採伐(續1)

(1) 全 省

1. 按所有權分

面積單位：公頃
材積單位：立公尺

	國 有			
	National		有	
	大雪山林業公司 Ta-Hsueh-Shan Forestry Cor.		森林開發處 Forest Development O.	
	面 積	材 積	面 積	材 積
	Area	Standing Volume	Area	Standing Volume
民國五十七年 (1968)	412.20	153 632.51	858.17	174 528.00
民國五十八年 (1969)	388.25	157 942.87	328.61	103 023.00
民國五十九年 (1970)	399.62	161 005.49	319.42	88 216.00
民國六十年 (1971)	384.06	127 518.35	338.10	102 959.53
民國六十一年 (1972)	375.57	152 741.14	376.32	92 883.35
民國六十二年 (1973)	380.00	146 177.00	390.00	103 363.00
民國六十三年 (1974)	—	—	293.00	105 526.00
民國六十四年 (1975)	—	—	242.00	82 643.00
民國六十五年 (1976)	—	—	207.00	66 288.00
上半年計	—	—	139.00	50 420.00
一月 Jan.	—	—	10.00	5 399.00
二月 Feb.	—	—	10.00	4 685.00
三月 Mar.	—	—	22.00	7 691.00
四月 Apr.	—	—	31.00	10 680.00
五月 May	—	—	30.00	9 378.00
六月 June	—	—	36.00	12 587.00
下半年計	—	—	68.00	15 868.00
七月 July	—	—	5.00	1 238.00
八月 Aug.	—	—	6.00	1 583.00
九月 Sept.	—	—	9.00	1 886.00
十月 Oct.	—	—	18.00	4 015.00
十一月 Nov.	—	—	9.00	3 202.00
十二月 Dec.	—	—	21.00	3 944.00
民國六十六年 (1977)	—	—	110.00	21 310.00
上半年計	—	—	60.00	13 096.00
一月 Jan.	—	—	16.00	3 263.00
二月 Feb.	—	—	6.00	1 149.00
三月 Mar.	—	—	9.00	2 378.00
四月 Apr.	—	—	8.00	1 391.00
五月 May	—	—	11.00	2 558.00
六月 June	—	—	10.00	2 357.00
下半年計	—	—	50.00	8 214.00
七月 July	—	—	4.00	1 313.00
八月 Aug.	—	—	12.00	1 859.00
九月 Sept.	—	—	7.00	1 300.00
十月 Oct.	—	—	—	—
十一月 Nov.	—	—	4.00	936.00
十二月 Dec.	—	—	23.00	2 806.00

Table 24 FELLING OF THE TREES AND BAMBOO (Cont'd 1)

(1) WHOLE PROVINCE OF TAIWAN-BY OWNERSHIP

	國 有								
	National			有					
	開放民營			區外					
	Open Bid Operating			National Operating					
面 積	材 積	材 積	面 積	材 積	材 積	面 積	材 積	材 積	竹 株 數
Area	Standing Volume	Standing Volume	Area	Standing Volume	Standing Volume	Area	Standing Volume	Standing Volume	Quantity (Piece)
	6 306.77	738 731.61	787.61	62 747.65	332.76	4 483 177			
	7 755.37	782 852.38	602.62	51 024.59	248.43	4 322 958			
	8 991.71	872 615.90	828.89	85 807.85	773.00	5 328 034			
	11 496.89	1 061 389.24	1 046.83	89 149.88	4 192.53	5 659 693			
	11 149.51	1 184 317.51	1 154.54	79 964.82	1 956.57	5 578 883			
	9 563.00	1 088 109.00	544.00	81 570.00	2 907.61	7 512 604			
	7 474.00	1 028 216.00	846.00	71 526.00	2 810.00	6 057 081			
	5 760.00	670 293.00	1 194.00	84 827.00	4 319.00	8 576 251			
	3 642.00	566 204.00	1 707.00	113 586.00	4 015.00	10 068 434			
	1 975.00	331 821.00	1 010.00	61 510.00	1 304.00	4 979 916			
	445.00	61 085.00	132.00	9 413.00	148.00	864 488			
	222.00	37 845.00	174.00	11 316.00	204.00	1 403 066			
	367.00	62 009.00	163.00	12 217.00	343.00	1 519 872			
	419.00	72 223.00	274.00	13 292.00	282.00	684 347			
	318.00	56 742.00	158.00	9 774.00	168.00	185 908			
	204.00	41 917.00	109.00	5 498.00	195.00	322 215			
	1 667.00	234 383.00	697.00	52 076.00	2 675.00	5 088 518			
	241.00	35 971.00	83.00	5 728.00	152.00	270 410			
	171.00	30 397.00	103.00	8 237.00	203.00	1 079 561			
	232.00	31 041.00	106.00	7 831.00	306.00	1 192 339			
	328.00	43 492.00	129.00	9 070.00	586.00	669 365			
	360.00	48 901.00	126.00	8 116.00	592.00	723 137			
	335.00	44 581.00	150.00	13 094.00	836.00	1 153 706			
	3 230.00	494 182.00	1 831.00	90 578.00	2 966.00	7 779 708			
	2 065.00	284 441.00	904.00	39 087.00	1 539.00	2 931 001			
	484.00	61 077.00	114.00	7 654.00	315.00	422 734			
	229.00	37 097.00	86.00	5 614.00	197.00	555 780			
	468.00	60 418.00	224.00	9 017.00	429.00	869 690			
	360.00	51 417.00	208.00	7 791.00	275.00	545 660			
	375.00	48 041.00	121.00	5 704.00	187.00	192 733			
	149.00	26 391.00	151.00	3 307.00	136.00	344 404			
	1 165.00	209 741.00	927.00	51 491.00	1 427.00	4 848 707			
	113.00	29 536.00	148.00	7 018.00	91.00	429 893			
	87.00	15 904.00	176.00	5 034.00	267.00	1 300 736			
	140.00	25 251.00	202.00	10 839.00	159.00	1 501 522			
	197.00	32 075.00	160.00	11 555.00	381.00	819 222			
	287.00	50 718.00	117.00	9 619.00	271.00	417 692			
	341.00	56 257.00	124.00	7 426.00	258.00	829 642			

附註：大雪山林業公司自六十三年一月裁撤併入本局為改制大雪山示範林區管理處。

表 24 臺灣省森林主產物採伐(續2)

(1) 全省

面積單位：公頃
材積單位：立方公尺

1.按所有權分

	公 有						
	Public		Private				
	Trees		Bamboo				
面	積	材	積	面	積	株	數
Area	Standing Volume	Area	Quantity (Piece)	Area	Standing Volume	Quantity (Piece)	
民國五十七年 (1968)	179.82	10 619.73	200.48	474 553			
民國五十八年 (1969)	89.14	4 775.00	196.63	357 974			
民國五十九年 (1970)	124.80	8 590.62	186.29	278 898			
民國六十年 (1971)	457.99	17 402.05	292.70	415 341			
民國六十一年 (1972)	180.28	15 917.14	334.67	547 717			
民國六十二年 (1973)	133.00	10 330.00	250.53	541 984			
民國六十三年 (1974)	54.00	3 833.00	177.00	295 084			
民國六十四年 (1975)	110.00	7 860.00	241.00	441 928			
民國六十五年 (1976)	217.00	7 962.00	307.00	623 065			
上半年計	43.00	1 558.00	226.00	447 236			
一月 Jan.	2.00	88.00	—	—			
二月 Feb.	3.00	211.00	70.00	123 963			
三月 Mar.	3.00	65.00	14.00	25 000			
四月 Apr.	—	—	125.00	268 641			
五月 May	15.00	533.00	12.00	19 190			
六月 June	20.00	661.00	5.00	10 442			
下半年計	174.00	6 404.00	81.00	175 829			
七月 July	13.00	477.00	4.00	3 114			
八月 Aug.	5.00	602.00	1.00	662			
九月 Sept.	19.00	547.00	16.00	57 237			
十月 Oct.	12.00	314.00	27.00	33 528			
十一月 Nov.	41.00	1 472.00	18.00	35 933			
十二月 Dec.	84.00	2 992.00	15.00	45 355			
民國六十六年 (1977)	207.00	9 795.00	234.00	497 016			
上半年計	164.00	7 995.00	79.00	184 569			
一月 Jan.	100.00	3 510.00	15.00	16 301			
二月 Feb.	26.00	1 318.00	9.00	20 812			
三月 Mar.	15.00	1 595.00	33.00	93 261			
四月 Apr.	14.00	972.00	15.00	25 023			
五月 May	8.00	570.00	1.00	3 010			
六月 June	1.00	30.00	6.00	26 162			
下半年計	43.00	1 800.00	155.00	312 447			
七月 July	—	—	2.00	2 942			
八月 Aug.	2.00	118.00	4.00	15 920			
九月 Sept.	—	23.00	13.00	32 352			
十月 Oct.	5.00	149.00	—	—			
十一月 Nov.	3.00	205.00	53.00	130 956			
十二月 Dec.	33.00	1 305.00	83.00	130 277			

Table 24 FELLING OF THE TREES AND BAMBOO (Cont'd 2)

(1) WHOLE PROVINCE OF TAIWAN-I. BY OWNERSHIP

	Area Standing Volume				Unit : Ha M ³		
	Private		有				
	Trees		Bamboo				
面	積	材	積	面	積	株	數
Area	Standing Volume	Area	Quantity (Piece)	Area	Standing Volume	Quantity (Piece)	
	1 945.93	167 239.30	1 620.89	7 660 584			
	1 620.00	147 867.72	1 257.03	7 466 121			
	1 189.16	124 221.21	1 412.06	8 020 982			
	1 834.90	174 080.51	1 757.01	8 718 729			
	1 480.86	115 552.74	1 280.00	6 434 176			
	1 724.00	137 033.00	1 398.48	5 674 396			
	1 143.00	77 333.00	1 142.00	5 358 375			
	743.00	74 170.00	1 380.00	7 212 499			
	1 144.00	114 008.00	1 523.00	7 722 528			
	433.00	44 927.00	688.00	3 193 332			
	66.00	8 333.00	166.00	646 631			
	38.00	5 924.00	89.00	450 900			
	112.00	9 097.00	94.00	453 705			
	89.00	8 999.00	106.00	644 590			
	72.00	6 350.00	98.00	347 586			
	56.00	6 224.00	135.00	649 920			
	711.00	69 081.00	835.00	4 529 196			
	111.00	9 356.00	101.00	529 190			
	79.00	11 954.00	145.00	786 570			
	113.00	8 609.00	253.00	1 335 396			
	144.00	13 582.00	139.00	567 462			
	109.00	9 531.00	83.00	441 710			
	155.00	16 049.00	114.00	668 868			
	816.00	72 543.00	1 403.00	6 738 936			
	484.00	39 946.00	485.00	2 415 626			
	108.00	10 455.00	96.00	515 701			
	53.00	5 135.00	55.00	305 624			
	120.00	9 177.00	103.00	496 773			
	90.00	7 365.00	73.00	348 527			
	86.00	5 058.00	68.00	277 441			
	27.00	2 756.00	90.00	471 560			
	332.00	32 597.00	918.00	4 323 310			
	31.00	2 371.00	102.00	511 680			
	52.00	3 594.00	195.00	930 471			
	47.00	5 383.00	214.00	1 087 601			
	60.00	6 118.00	145.00	646 935			
	64.00	6 010.00	97.00	424 013			
	78.00	9 121.00	165.00	722 610			

Note: 1. The figures of felling tree areas are of the clear-cutting area.
 2. The felling bamboo are selection cutting area.
 3. The figures of felling area listed in this table are revised.

附註：1.本表所列林木採伐面積，均係皆伐面積，竹之採伐面積，均係間擇伐面積。
 2.本表所列採伐面積，係修正後之數字，如有與本局以前所發表之數字相異者，應以本表所列數字為準。

表 25 臺灣省森林主產物採伐(續3)

(1) 全省

面積單位：公頃
材積單位：立方公尺

2.按材種分

	林	
	面	積
	Area	
民國五十七年 (1968)		11 177.41
民國五十八年 (1969)		11 400.33
民國五十九年 (1970)		12 346.97
民國六十年 (1971)		16 092.31
民國六十一年 (1972)		15 204.28
民國六十二年 (1973)		13 622.00
民國六十三年 (1974)		10 632.00
民國六十四年 (1975)		8 690.00
民國六十五年 (1976)		7 633.00
民國六十六年 (1977)		6 878.00

	林		木	
	材		積	
	Standing Volume			
	用	材	薪	炭
硬	樹	Fuelwoods	材	
	Saw-timber			
	Hardwoods			
民國五十七年 (1968)	477 349.38		189 466.66	
民國五十八年 (1968)	482 809.97		175 669.58	
民國五十九年 (1970)	540 891.79		243 971.00	
民國六十年 (1971)	678 784.01		337 990.63	
民國六十一年 (1972)	583 107.66		455 676.23	
民國六十二年 (1973)	578 315.00		381 517.00	
民國六十三年 (1974)	534 002.00		343 736.00	
民國六十四年 (1975)	365 226.00		206 102.00	
民國六十五年 (1976)	343 264.00		198 632.00	
民國六十六年 (1977)	341 549.00		134 375.00	

Table 25 FELLING OF THE TREES AND BAMBOO (Cont'd 3)

(2) WHOLE PROVINCE OF TAIWAN-2 . BY KIND OF TIMBER

Tree	Area		Volume		Unit : Ha
	Standing		Volume		
	材	積	材	積	
	用		用	積	
	Saw-timber		材		
合	Total	計	針	葉	樹
		Sub-total	1st class	2nd class	木
		1 667 854.43	890 505.05	—	—
		1 299 917.35	817 107.38	—	—
		1 310 618.56	769 726.77	—	—
		1 424 014.97	745 230.96	—	—
		1 334 487.13	751 379.49	—	—
		1 332 952.00	754 637.00	—	—
		1 190 071.00	656 069.00	279 400.00	376 669.00
		904 158.00	538 932.00	224 426.00	314 506.00
		902 849.00	559 585.00	227 488.00	332 097.00
		769 487.00	427 938.00	150 801.00	277 137.00

竹		Bamboo	
面	積	株	數
Area		Quantity (Piece)	
	2 154.13		12 618 341
	1 702.09		12 147 053
	2 371.65		13 627 914
	6 242.24		14 793 763
	3 571.24		12 559 776
	4 556.62		13 728 984
	4 129.00		11 710 540
	5 940.00		16 230 678
	5 845.00		18 414 027
	4 603.00		15 015 660

表 26 臺灣省森林主產物採伐(續4)

(3) 全省—按區域分

面積單位：公頃
材積單位：立方公尺

	總計			
	林 Trees		竹 Bamboo	
	面積 Area	材積 Standing Volume	面積 Area	株數 Quantity (Piece)
民國五十七年 (1968)	11 177.41	1 557 321.09	2 154.13	12 618 314
民國五十八年 (1969)	11 400.33	1 475 586.93	1 702.09	12 147 053
民國五十九年 (1970)	12 346.97	1 554 589.56	2 371.65	13 627 914
民國六十年 (1971)	16 092.31	1 762 005.60	6 242.24	14 793 763
民國六十一年 (1972)	15 204.28	1 790 163.36	3 571.24	12 559 776
民國六十二年 (1973)	13 622.00	1 714 469.00	4 556.00	13 728 994
民國六十三年 (1974)	10 632.00	1 533 807.00		11 710 540
民國六十四年 (1975)	8 690.00	1 110 260.00	5 940.00	16 230 678
民國六十五年 (1976)	7 633.00	1 101 481.00	5 845.00	18 414 027
民國六十六年 (1977)	6 878.00	903 862.00	4 603.00	15 015 660

	新竹 Hsinchu			
	林 Trees		竹 Bamboo	
	面積 Area	材積 Standing Volume	面積 Area	株數 Quantity (Piece)
民國五十七年 (1968)	1 335.57	170 469.08	484.39	2 902 683
民國五十八年 (1969)	1 336.30	161 692.76	355.92	2 252 686
民國五十九年 (1970)	1 233.88	157 105.08	578.75	3 089 607
民國六十年 (1971)	2 034.91	206 793.40	602.72	3 122 637
民國六十一年 (1972)	1 600.85	186 125.64	529.02	2 283 662
民國六十二年 (1973)	1 339.00	149 942.00	1 222.19	3 919 530
民國六十三年 (1974)	891.00	123 372.00	823.00	3 685 759
民國六十四年 (1975)	662.00	98 887.00	510.00	3 099 632
民國六十五年 (1976)	667.00	91 493.00	609.00	3 826 897
民國六十六年 (1977)	534.00	94 002.00	410.00	2 629 099

Table 26 FELLING OF THE TREES AND BAMBOO (Cont'd 4)

(3) WHOLE PROVINCE OF TAIWAN-BY DISTRICT

	臺北市 Taipei			
	林 Trees		竹 Bamboo	
	面積 Area	材積 Standing Volume	面積 Area	株數 Quantity (Piece)
	2 353.65	348 629.97	134.88	934 028
	1 439.04	249 219.26	64.08	989 468
	1 537.43	209 146.00	165.73	869 160
	1 988.83	258 618.30	112.93	658 131
	2 595.70	31 394.48	67.62	418 024
	256.00	366 675.00	42.44	245 860
	2 244.00	310 055.00	37.00	272 243
	2 069.00	241 897.00	53.00	280 395
	1 253.00	194 490.00	67.00	376 878
	1 029.00	127 357.00	53.00	327 833

	臺中市 Taichung			
	林 Trees		竹 Bamboo	
	面積 Area	材積 Standing Volume	面積 Area	株數 Quantity (Piece)
	3 040.77	532 696.47	579.19	5 250 317
	2 707.94	489 736.56	566.25	5 855 219
	2 436.49	499 800.95	962.69	6 442 264
	3 466.56	498 841.51	4 549.30	7 566 678
	3 571.94	504 171.76	2 099.36	5 769 847
	2 882.00	475 190.00	2 426.17	6 295 911
	1 446.00	343 742.00	2 598.00	5 216 023
	2 173.00	296 953.00	4 652.00	9 655 255
	2 029.00	319 174.00	3 085.00	9 974 665
	1 483.00	257 647.00	3 198.00	8 575 236

表 26 臺灣省森林主產物採伐(續5)

(3) 全 省—按 區 域 分

面積單位：公 頃
材積單位：立方公尺

	臺 南 Tainan			
	林 木 Trees		竹 Bamboo	
	面 積 Area	材 積 Standing Volume	面 積 Area	株 數 Quantity (Piece)
民國五十七年 (1968)	1329.07	170328.17	878.37	2379014
民國五十八年 (1969)	1530.62	173781.38	656.34	2362307
民國五十九年 (1970)	1422.88	164003.95	613.72	2058170
民國六十年 (1971)	1958.39	211751.30	787.68	2626444
民國六十一年 (1972)	1396.09	184090.97	760.39	3086481
民國六十二年 (1973)	1647.00	174997.00	803.31	2611046
民國六十三年 (1974)	1395.00	133778.00	525.00	1962275
民國六十四年 (1975)	1014.00	132899.00	517.00	2098039
民國六十五年 (1976)	856.00	149164.00	1824.00	2939448
民國六十六年 (1977)	919.00	175395.00	619.00	2410491

	臺 東 Taichung			
	林 木 Trees		竹 Bamboo	
	面 積 Area	材 積 Standing Volume	面 積 Area	株 數 Quantity (Piece)
民國五十七年 (1968)	924.98	64887.46	6.08	94500
民國五十八年 (1969)	1380.52	120097.82	4.25	68000
民國五十九年 (1970)	1270.07	114826.38	5.46	115340
民國六十年 (1971)	1451.20	164508.87	25.72	184206
民國六十一年 (1972)	2268.69	236136.89	14.80	160337
民國六十二年 (1973)	2018.00	234252.00	3.49	231356
民國六十三年 (1974)	1620.00	216276.00	22.00	96648
民國六十四年 (1975)	598.00	59274.00	61.00	221119
民國六十五年 (1976)	522.00	60411.00	55.00	342199
民國六十六年 (1977)	880.00	55357.00	28.00	194596

Table 26 FELLING OF THE TREES AND BAMBOO (Cont'd 5)

(3) WHOLE PROVINCE OF TAIWAN-BY DISTRICT

	高 雄 Kaohsiung			
	林 木 Trees		竹 Bamboo	
	面 積 Area	材 積 Standing Volume	面 積 Area	株 數 Quantity (Piece)
	1299.29	93913.41	44.66	808325
	2300.74	129280.62	38.47	477173
	2931.78	188257.76	19.82	432848
	2560.93	159691.87	161.24	520920
	2511.94	160471.86	69.04	608745
	1526.00	117241.00	23.74	262281
	1440.00	108940.00	93.00	335492
	961.00	51988.00	108.00	385838
	1445.00	85120.00	153.00	406839
	1330.00	64023.00	216.00	302635

	花 蓮 Hualien				澎 湖 Penghu			
	林 木 Trees		竹 Bamboo		林 木 Area		竹 Bamboo	
	面 積 Area	材 積 Standing Volume	面 積 Area	株 數 Quantity (Piece)	面 積 Area	材 積 Standing Volume	面 積 Area	株 數 Quantity (Piece)
	891.00	176236.88	26.56	249447	3.08	159.65	—	—
	685.17	151778.53	16.78	142200	—	—	—	—
	1514.49	221449.44	25.48	620525	—	—	—	—
	2631.49	261800.35	2.64	114747	—	—	—	—
	1259.07	205971.76	33.02	226680	—	—	—	—
	1254.00	196372.00	35.21	163000	—	—	—	—
	1596.00	297644.00	31.00	142100	—	—	—	—
	1213.00	228362.00	39.00	490400	—	—	—	—
	861.00	201629.00	52.00	547101	—	—	—	—
	703.00	130081.00	79.00	575770	—	—	—	—

表 27 臺灣省森林主產物採伐(續6)

Table 27 FELLING OF THE TREES AND BAMBOO (Cont'd 6)

(4) 全 省一按機關單位分
WHOLE PROVINCE OF TAIWAN-BY AGENCY

Table with columns: 面積 (Area), 合計 (Total), 用材 (Saw-timer), 薪炭材 (Fuelwoods), 竹 (Bamboo). Sub-columns include 針葉樹 (Conifers), 闊葉樹 (Hard-woods). Rows list agencies like 本局直營小計 (TFB Total), 森林開發處 (Forest Development O.), and various county governments.

表 27 臺灣省森林主產物採伐(續7)

Table 27 FELLING OF THE TREES AND BAMBOO (Cont'd 7)

(4) 全 省一按機關單位分
WHOLE PROVINCE OF TAIWAN-BY AGENCY

Table with columns: 面積 (Area), 合計 (Total), 用材 (Saw-timer), 薪炭材 (Fuelwoods), 竹 (Bamboo). Sub-columns include 針葉樹 (Conifers), 闊葉樹 (Hard-wood). Rows list agencies like 本局直營小計 (TFB Total), 森林開發處 (Forestry Development O.), and various county governments.

表 28 臺灣省森林主產物採伐(續8)

Table 28 FELLING OF THE TREES AND BAMBOO (Cont'd 8)

(5) 林務局直營—按樹種分

(2) T. F. B-BY TREE SPECIES

面積單位：公頃
材積單位：立方公尺Area Unit : Ha
Trees Unit : M³

	面積 Area	材 積 Trees				
		合計 Total	針 葉 樹 Conifers			獨 葉 樹 Hardwoods
			小 計 Sub-Total	針 一 級 1st Class	針 二 級 2nd Class	
民國五十七年 (1968)	686.91	249 822.29	230 142.86	—	—	19 679.43
民國五十八年 (1969)	616.34	228 101.77	213 048.82	—	—	15 052.55
民國五十九年 (1970)	493.37	214 132.49	193 358.00	—	—	20 774.49
民國六十年 (1971)	533.54	189 506.04	157 687.85	—	—	31 818.19
民國六十一年 (1972)	487.20	149 056.66	123 282.53	—	—	25 774.13
民國六十二年 (1973)	549.00	147 887.00	134 369.00	—	—	13 518.00
民國六十三年 (1974)	822.00	247 373.00	206 244.00	112 892.00	93 352.00	41 129.00
民國六十四年 (1975)	641.00	190 467.00	147 981.00	79 833.00	68 148.00	42 486.00
民國六十五年 (1976)	716.00	233 433.00	191 009.00	96 603.00	94 406.00	42 424.00
上 半 年 計	354.00	116 531.00	95 310.00	48 353.00	46 957.00	21 221.00
一 月 Jan.	49.00	16 119.00	11 921.00	6 595.00	5 326.00	4 198.00
二 月 Feb.	28.00	10 765.00	8 592.00	3 771.00	4 821.00	2 173.00
三 月 Mar.	74.00	25 068.00	20 073.00	10 295.00	9 778.00	4 995.00
四 月 Apr.	83.00	24 685.00	20 935.00	10 424.00	10 511.00	3 750.00
五 月 May	66.00	21 500.00	17 775.00	8 934.00	8 841.00	3 725.00
六 月 June	54.00	18 394.00	16 014.00	8 334.00	7 680.00	2 380.00
下 半 年 計	362.00	116 902.00	95 699.00	48 250.00	47 449.00	21 203.00
七 月 July	28.00	10 130.00	8 382.00	4 977.00	3 405.00	1 748.00
八 月 Aug.	50.00	13 623.00	12 442.00	5 992.00	6 450.00	1 181.00
九 月 Sept.	45.00	13 328.00	11 318.00	5 941.00	5 377.00	2 010.00
十 月 Oct.	76.00	24 227.00	18 962.00	10 353.00	8 609.00	5 265.00
十一 月 Nov.	62.00	21 524.00	16 907.00	8 431.00	8 476.00	4 617.00
十二 月 Dec.	101.00	34 070.00	27 688.00	12 556.00	15 132.00	6 382.00
民國六十六年 (1977)	684.00	215 454.00	178 788.00	77 511.00	101 277.00	36 666.00
上 半 年 計	333.00	113 837.00	91 808.00	42 265.00	49 543.00	22 029.00
一 月 Jan.	100.00	31 337.00	25 264.00	11 832.00	13 432.00	6 073.00
二 月 Feb.	33.00	10 359.00	7 931.00	3 645.00	4 286.00	2 428.00
三 月 Mar.	65.00	24 135.00	18 889.00	10 051.00	8 838.00	5 246.00
四 月 Apr.	58.00	22 026.00	17 551.00	6 603.00	10 948.00	4 475.00
五 月 May	50.00	19 214.00	16 346.00	6 618.00	9 728.00	2 868.00
六 月 June	26.00	6 766.00	5 827.00	3 516.00	2 311.00	939.00
下 半 年 計	351.00	101 617.00	86 980.00	35 246.00	51 734.00	14 637.00
七 月 July	36.00	12 965.00	10 930.00	4 370.00	6 560.00	2 035.00
八 月 Aug.	37.00	10 964.00	9 801.00	5 113.00	4 688.00	1 163.00
九 月 Sept.	38.00	15 706.00	12 651.00	4 332.00	8 319.00	3 055.00
十 月 Oct.	55.00	13 619.00	11 921.00	4 402.00	7 519.00	1 698.00
十一 月 Nov.	84.00	21 656.00	18 480.00	6 920.00	11 560.00	3 176.00
十二 月 Dec.	101.00	26 707.00	23 197.00	10 109.00	13 088.00	3 510.00

表 28 臺灣省森林主產物採伐(續9)

Table 28 FELLING OF THE TREES AND BAMBOO (Cont'd 9)

(5) 林務局直營—按林區管理處分

(6) T. E. B. -BY FOREST DISTRICT OFFICE

面積單位：公頃
材積單位：立方公尺

	總 計 Grand Total		玉山林區管理處 Yu-Shan F. D. O.	
	面 積 Area	材 積 Trees	面 積 Area	材 積 Trees
民國五十七年 (1968)	686.91	249 822.29	—	—
民國五十八年 (1969)	616.34	228 101.77	—	—
民國五十九年 (1970)	493.37	214 132.49	—	—
民國六十年 (1971)	533.54	189 506.04	—	—
民國六十一年 (1972)	487.20	149 056.66	—	—
民國六十二年 (1973)	549.00	147 887.00	—	—
民國六十三年 (1974)	822.00	247 373.00	—	—
民國六十四年 (1975)	641.00	190 467.00	—	—
民國六十五年 (1976)	716.00	233 433.00	—	—
上 半 年 計	354.00	116 531.00	—	—
一 月 Jan.	49.00	16 119.00	—	—
二 月 Feb.	28.00	10 765.00	—	—
三 月 Mar.	74.00	25 068.00	—	—
四 月 Apr.	83.00	24 685.00	—	—
五 月 May	66.00	21 500.00	—	—
六 月 June	54.00	18 394.00	—	—
下 半 年 計	362.00	116 902.00	—	—
七 月 July	29.00	10 130.00	—	—
八 月 Aug.	50.00	13 623.00	—	—
九 月 Non-	45.00	13 328.00	—	—
十 月 Oct.	76.00	24 227.00	—	—
十一 月 Nov.	62.00	21 524.00	—	—
十二 月 Dec.	101.00	34 070.00	—	—
民國六十六年 (1977)	684.00	215 454.00	—	—
上 半 年 計	333.00	113 837.00	—	—
一 月 Jan.	100.00	31 337.00	—	—
二 月 Feb.	33.00	10 359.00	—	—
三 月 Mar.	66.00	24 135.00	—	—
四 月 Apr.	58.00	22 026.00	—	—
五 月 May	50.00	19 214.00	—	—
六 月 June	26.00	6 766.00	—	—
下 半 年 計	351.00	101 617.00	—	—
七 月 July	36.00	12 965.00	—	—
八 月 Aug.	37.00	10 964.00	—	—
九 月 Sept.	38.00	15 706.00	—	—
十 月 Oct.	55.00	13 619.00	—	—
十一 月 Nov.	84.00	21 656.00	—	—
十二 月 Dec.	101.00	26 707.00	—	—

表 29 臺灣省森林主產物採伐 (續10)

Table 29 FELLING OF THE TREES AND BAMBOO (Cont'd 10)

(6) 林 務 局—按林區管理處分

(6) T. F. B. -BY FOREST DISTRICT OFFICE

面積單位：公頃
材積單位：立方公尺Area Unit: Ha
Trees Unit: M³

	蘭陽林區管理處 Lan-Yang F. D. O.		大雪山示範林區管理處 Ta-Hsueh-Shan F. D. O.	
	面 Area	積 Trees	面 Area	積 Trees
民國五十七年 (1968)	198.94	75 028.30	—	—
民國五十八年 (1969)	140.47	46 002.52	—	—
民國五十九年 (1970)	113.83	33 288.00	—	—
民國六十年 (1971)	114.71	36 248.00	—	—
民國六十一年 (1972)	135.45	40 047.07	—	—
民國六十二年 (1973)	167.00	41 434.00	—	—
民國六十三年 (1974)	206.00	44 291.00	236.00	90 264.00
民國六十四年 (1975)	153.00	35 28	134.00	35 484.00
民國六十五年 (1976)	190.00	400 38.00	127.00	58 434.00
上半年計	83.00	16 994.00	60.00	30 624.00
一月 Jan.	13.00	2 605.00	7.00	2 998.00
二月 Feb.	3.00	1 258.00	8.00	3 448.00
三月 Mar.	12.00	4 620.00	12.00	6 577.00
四月 Apr.	28.00	3 198.00	12.00	6 351.00
五月 May	14.00	3 028.00	11.00	5 649.00
六月 June	13.00	2 285.00	10.00	5 601.00
下半年計	107.00	23 044.00	67.00	27 810.00
七月 July	11.00	3 384.00	2.00	1 520.00
八月 Aug.	21.00	2 587.00	3.00	1 449.00
九月 Sept.	17.00	3 647.00	10.00	3 261.00
十月 Oct.	25.00	7 148.00	18.00	7 673.00
十一月 Nov.	12.00	2 882.00	16.00	6 679.00
十二月 Dec.	21.00	3 396.00	18.00	7 361.00
民國六十六年 (1977)	206.00	33 409.00	163.00	65 769.00
上半年計	74.00	17 382.00	89.00	34 088.00
一月 Jan.	24.00	4 500.00	23.00	8 034.00
二月 Feb.	9.00	1 990.00	10.00	3 352.00
三月 Mar.	24.00	6 480.00	19.00	7 962.00
四月 Apr.	1.00	895.00	20.00	7 508.00
五月 May	4.00	1 461.00	14.00	6 391.00
六月 June	12.00	2 056.00	3.00	841.00
下半年計	132.00	16 027.00	74.00	31 681.00
七月 July	8.00	1 699.00	7.00	3 067.00
八月 Aug.	19.00	1 849.00	3.00	3 236.00
九月 Sept.	5.00	1 337.00	13.00	6 172.00
十月 Oct.	16.00	1 194.00	18.00	6 416.00
十一月 Nov.	38.00	4 632.00	16.00	6 315.00
十二月 Dec.	46.00	5 316.00	17.00	6 475.00

	竹東林區管理處 Chu-Tung F. D. O.		巒大林區管理處 Luan-Ta F. D. O.		木瓜林區管理處 Mu-Kua F. D. O.	
	面 Area	積 Trees	面 Area	積 Trees	面 Area	積 Trees
	218.26	67 150.47	86.73	32 340.42	182.98	75 303.10
	164.26	62 118.25	144.35	53 235.54	167.26	66 745.06
	148.28	58 503.78	110.22	59 993.76	121.04	62 346.95
	159.70	61 319.83	150.87	51 242.02	108.26	40 696.49
	216.27	58 819.88	73.78	28 262.02	61.70	21 927.69
	82.00	29 604.00	145.00	34 976.00	155.00	41 873.00
	95.00	23 558.00	105.00	31 778.00	180.00	57 482.00
	89.00	28 805.00	58.00	22 757.00	207.00	67 594.00
	56.00	20 849.00	79.00	28 366.00	264.00	85 746.00
	31.00	11 103.00	40.00	14 506.00	140.00	43 304.00
	8.00	2 816.00	4.00	1 530.00	17.00	6 170.00
	2.00	914.00	6.00	1 860.00	9.00	3 285.00
	7.00	2 517.00	9.00	2 817.00	34.00	8 537.00
	5.00	1 660.00	10.00	3 952.00	28.00	9 524.00
	5.00	1 726.00	6.00	2 454.00	30.00	8 643.00
	4.00	1 470.00	5.00	1 893.00	22.00	7 145.00
	25.00	9 746.00	39.00	13 860.00	124.00	42 442.00
	5.00	1 967.00	2.00	796.00	8.00	2 441.00
	1.00	455.00	—	810.00	25.00	8 332.00
	—	—	—	—	18.00	6 565.00
	1.00	78.00	16.00	4 079.00	16.00	5 249.00
	6.00	2 284.00	8.00	3 181.00	20.00	6 498.00
	12.00	4 962.00	13.00	4 994.00	37.00	13 357.00
	72.00	29 880.00	90.00	28 863.00	153.00	57 533.00
	39.00	15 933.00	39.00	13 699.00	92.00	32 735.00
	13.00	4 870.00	11.00	3 464.00	29.00	10 469.00
	3.00	1 386.00	6.00	1 944.00	5.00	1 687.00
	8.00	3 488.00	8.00	3 445.00	7.00	2 760.00
	8.00	3 373.00	7.00	2 455.00	22.00	7 795.00
	6.00	2 351.00	5.00	1 713.00	21.00	7 298.00
	1.00	465.00	2.00	678.00	8.00	2 726.00
	33.00	13 947.00	51.00	15 164.00	61.00	24 798.00
	6.00	2 277.00	3.00	1 013.00	12.00	4 909.00
	0.00	63.00	1.00	387.00	14.00	5 429.00
	4.00	1 763.00	6.00	2 230.00	10.00	4 204.00
	5.00	2 148.00	13.00	2 604.00	3.00	1 257.00
	8.00	3 228.00	13.00	3 740.00	9.00	3 741.00
	10.00	4 468.00	15.00	5 190.00	13.00	5 258.00

表 30 臺灣省木材生產—用材

Table 30 TIMBER PRODUCTION—SAW-TIMBER

1. 全省—按所有權分

1. WHOLE PROVINCE OF TAIWAN-BY OWNERSHIP

單位：立方公尺

Unit: M³

	總計			國	
	Grand Total			Total	
	合計	原木	製品	小計	原木
	Total	Logs	Lumber	Sub-total	Logs
民國五十七年 (1968)	1 118 215.41	1 116 540.86	1 674.55	1 003 137.91	1 001 463.36
民國五十八年 (1969)	1 063 563.02	1 062 369.45	1 193.57	968 802.61	967 609.04
民國五十九年 (1970)	1 109 943.26	1 108 445.32	1 497.94	1 029 943.16	1 028 445.22
民國六十年 (1971)	1 217 791.02	1 215 829.37	1 961.65	1 100 613.67	1 098 652.02
民國六十一年 (1972)	1 136 144.76	1 135 728.07	416.69	1 044 100.09	1 043 702.35
民國六十二年 (1973)	1 099 186.13	1 097 816.90	1 369.23	999 027.89	998 117.36
民國六十三年 (1974)	982 971.00	982 954.00	17.00	928 182.00	928 165.00
民國六十四年 (1975)	854 731.00	854 715.00	16.00	798 236.00	798 220.00
民國六十五年 (1976)	820 694.00	820 694.00	—	746 617.00	746 617.00
上半年計	486 200.00	486 200.00	—	452 023.00	452 023.00
一月 Jan.	84 440.00	84 440.00	—	78 227.00	78 227.00
二月 Feb.	55 975.00	55 975.00	—	51 404.00	51 404.00
三月 Mar.	95 421.00	95 421.00	—	87 164.00	87 164.00
四月 Apr.	97 645.00	97 645.00	—	91 191.00	91 191.00
五月 May	84 482.00	84 482.00	—	79 132.00	79 132.00
六月 June	68 237.00	68 237.00	—	64 905.00	64 905.00
下半年計	334 494.00	334 494.00	—	294 594.00	294 594.00
七月 July	46 524.00	46 524.00	—	43 387.00	43 387.00
八月 Aug.	39 849.00	39 849.00	—	35 041.00	35 041.00
九月 Sept.	37 807.00	37 807.00	—	33 699.00	33 699.00
十月 Oct.	60 823.00	60 823.00	—	52 286.00	52 286.00
十一月 Nov.	69 342.00	69 342.00	—	61 935.00	61 935.00
十二月 Dec.	80 149.00	80 149.00	—	68 246.00	68 246.00
民國六十六年 (1977)	689 435.00	689 356.00	79.00	633 089.00	633 010.00
上半年計	384 877.00	384 801.00	76.00	352 184.00	352 108.00
一月 Jan.	85 796.00	85 796.00	—	77 296.00	77 296.00
二月 Feb.	47 261.00	47 235.00	26.00	42 796.00	42 770.00
三月 Mar.	77 723.00	77 673.00	50.00	70 247.00	70 197.00
四月 Apr.	75 664.00	75 664.00	—	69 032.00	69 032.00
五月 May	65 166.00	65 166.00	—	61 586.00	61 586.00
六月 June	33 267.00	33 267.00	—	31 227.00	31 227.00
下半年計	304 558.00	304 555.00	3.00	280 905.00	280 902.00
七月 July	45 227.00	45 224.00	3.00	43 515.00	43 512.00
八月 Aug.	30 576.00	30 576.00	—	27 853.00	27 853.00
九月 Sept.	43 797.00	43 797.00	—	40 046.00	40 046.00
十月 Oct.	47 141.00	47 141.00	—	43 023.00	43 023.00
十一月 Nov.	60 822.00	60 822.00	—	57 069.00	57 069.00
十二月 Dec.	76 995.00	76 995.00	—	69 399.00	69 399.00

	National			有		
	計	林務局		森林開發處		
		T. F. B.	Forestry Development O.			
製品	小計	原木	製品	小計	原木	製品
Lumber	Sub-total	Logs	Lumber	Sub-total	Logs	Lumber
1 674.55	241 439.92	240 619.95	819.97	122 793.53	122 793.53	—
1 193.57	224 329.52	224 329.52	—	113 295.80	113 295.80	—
1 497.94	237 152.47	237 152.47	—	117 931.17	117 931.17	—
1 961.65	205 084.89	205 084.89	—	100 170.82	100 170.82	—
397.74	195 987.74	195 862.24	125.50	99 656.03	99 656.03	—
910.53	195 310.72	195 289.00	21.72	78 288.33	78 288.33	—
17.00	264 492.00	264 479.00	13.00	78 726.00	78 726.00	—
16.00	285 492.00	285 492.00	—	69 160.00	69 160.00	—
—	253 440.00	253 440.00	—	60 010.00	60 010.00	—
—	151 366.00	151 366.00	—	43 792.00	43 792.00	—
—	27 725.00	27 725.00	—	5 360.00	5 360.00	—
—	18 599.00	18 599.00	—	4 499.00	4 499.00	—
—	30 394.00	30 394.00	—	6 995.00	6 995.00	—
—	30 203.00	30 203.00	—	9 538.00	9 538.00	—
—	23 428.00	23 428.00	—	8 583.00	8 583.00	—
—	21 017.00	21 017.00	—	8 817.00	8 817.00	—
—	102 074.00	102 074.00	—	16 218.00	16 218.00	—
—	11 461.00	11 461.00	—	3 945.00	3 945.00	—
—	10 774.00	10 774.00	—	1 875.00	1 875.00	—
—	11 652.00	11 652.00	—	1 354.00	1 354.00	—
—	19 456.00	19 456.00	—	3 157.00	3 157.00	—
—	21 034.00	21 034.00	—	3 153.00	3 153.00	—
—	27 697.00	27 697.00	—	2 734.00	2 734.00	—
79.00	214 712.00	214 712.00	—	22 278.00	22 202.00	76.00
76.00	112 018.00	112 018.00	—	14 437.00	14 361.00	76.00
—	29 149.00	29 149.00	—	2 605.00	2 605.00	—
26.00	11 641.00	11 641.00	—	847.00	821.00	26.00
50.00	21 574.00	21 574.00	—	2 433.00	2 383.00	50.00
—	25 309.00	25 309.00	—	3 339.00	3 339.00	—
—	19 692.00	19 692.00	—	3 074.00	3 074.00	—
—	4 653.00	4 653.00	—	2 139.00	2 139.00	—
3.00	102 694.00	102 694.00	—	7 841.00	7 841.00	—
3.00	17 084.00	17 084.00	—	1 337.00	1 337.00	—
—	8 997.00	8 997.00	—	1 239.00	1 239.00	—
—	17 361.00	17 361.00	—	1 122.00	1 122.00	—
—	18 015.00	18 015.00	—	163.00	163.00	—
—	16 222.00	16 222.00	—	1 046.00	1 046.00	—
—	25 015.00	25 015.00	—	2 934.00	2 934.00	—

表 30 臺灣省木材生產—用材(續1)

1. 全省—按所有權分

單位：立方公尺

	國 有					
	National			有		
	大雪山林業公司 Ta-hsueh-shan Forestry Corporation			開放民營 Open Bid Operating		
小計 Sub-total	原木 Logs	製品 Lumber	小計 Sub-total	原木 Logs	製品 Lumber	
民國五十七年 (1968)	120 253.23	120 253.23	—	462 326.46	461 471.88	854.58
民國五十八年 (1969)	109 842.53	109 842.53	—	488 083.20	486 889.63	1 193.57
民國五十九年 (1970)	115 689.05	115 689.05	—	500 356.18	498 858.24	1 497.94
民國六十年 (1971)	121 889.73	121 889.73	—	605 904.88	603 943.23	1 961.65
民國六十一年 (1972)	103 340.29	103 340.29	—	585 966.48	585 694.24	272.24
民國六十二年 (1973)	96 969.30	96 969.30	—	566 088.97	565 200.16	888.81
民國六十三年 (1974)	—	—	—	541 463.00	541 459.00	4.00
民國六十四年 (1975)	—	—	—	393 189.00	393 173.00	16.00
民國六十五年 (1976)	—	—	—	377 357.00	377 357.00	—
上半年計	—	—	—	226 347.00	226 347.00	—
一月 Jan.	—	—	—	40 868.00	40 868.00	—
二月 Feb.	—	—	—	24 775.00	24 775.00	—
三月 Mar.	—	—	—	42 548.00	42 548.00	—
四月 Apr.	—	—	—	45 488.00	45 488.00	—
五月 May	—	—	—	41 034.00	41 034.00	—
六月 June	—	—	—	31 634.00	31 634.00	—
下半年計	—	—	—	151 010.00	151 010.00	—
七月 July	—	—	—	25 866.00	25 866.00	—
八月 Aug.	—	—	—	19 339.00	19 339.00	—
九月 Sept.	—	—	—	18 036.00	18 036.00	—
十月 Oct.	—	—	—	25 746.00	25 746.00	—
十一月 Nov.	—	—	—	31 647.00	31 647.00	—
十二月 Dec.	—	—	—	30 376.00	30 376.00	—
民國六十六年 (1977)	—	—	—	348 549.00	348 546.00	3.00
上半年計	—	—	—	202 668.00	202 668.00	—
一月 Jan.	—	—	—	41 267.00	41 267.00	—
二月 Feb.	—	—	—	26 201.00	26 201.00	—
三月 Mar.	—	—	—	40 874.00	40 874.00	—
四月 Apr.	—	—	—	36 030.00	36 030.00	—
五月 May	—	—	—	35 558.00	35 558.00	—
六月 June	—	—	—	22 738.00	22 738.00	—
下半年計	—	—	—	145 881.00	145 878.00	3.00
七月 July	—	—	—	21 749.00	21 746.00	3.00
八月 Aug.	—	—	—	14 984.00	14 984.00	—
九月 Sept.	—	—	—	18 403.00	18 403.00	—
十月 Oct.	—	—	—	19 442.00	19 442.00	—
十一月 Nov.	—	—	—	34 181.00	34 181.00	—
十二月 Dec.	—	—	—	37 122.00	37 122.00	—

附註：大雪山林業公司自六十三年一月裁撤併入本局改制為大雪山示範林區管理處。

Table 30 TIMBER PRODUCTION-SAW-TIMBER (Cont'd 1)

WHOLE PROVINCE OF TAIWAN-BY OWNERSHIP (Cont'd)

Unit: M³

區	國 有								
	National			有					
	National Operating			Public					
小計 Sub-total	原木 Logs	製品 Lumber	小計 Sub-total	原木 Logs	製品 Lumber	私 有			
小計 Sub-total	原木 Logs	製品 Lumber	小計 Sub-total	原木 Logs	製品 Lumber	小計 Sub-total	原木 Logs	製品 Lumber	
	56 324.77	56 324.77	—	4 222.03	4 222.03	—	110 855.47	110 855.47	—
	33 251.56	33 251.56	—	1 573.87	1 573.87	—	93 186.54	93 186.54	—
	58 814.29	58 814.29	—	2 523.26	2 523.26	—	77 476.84	77 476.84	—
	67 563.35	67 563.35	—	3 292.56	3 292.56	—	113 884.79	113 884.79	—
	59 149.55	59 149.55	—	5 585.21	5 580.86	4.35	86 459.46	86 444.86	14.60
	62 370.57	62 370.57	—	3 537.97	3 537.97	—	96 620.27	96 161.57	458.70
	43 501.00	43 501.00	—	868.00	868.00	—	53 921.00	53 921.00	—
	50 395.00	50 395.00	—	4 876.00	4 876.00	—	51 619.00	51 619.00	—
	55 810.00	55 810.00	—	1 511.00	1 511.00	—	72 566.00	72 566.00	—
	30 518.00	30 518.00	—	555.00	555.00	—	33 622.00	33 622.00	—
	4 274.00	4 274.00	—	120.00	120.00	—	6 093.00	6 093.00	—
	3 531.00	3 531.00	—	242.00	242.00	—	4 329.00	4 329.00	—
	7 227.00	7 227.00	—	—	—	—	8 257.00	8 257.00	—
	5 962.00	5 962.00	—	—	—	—	6 454.00	6 454.00	—
	6 087.00	6 087.00	—	85.00	85.00	—	5 265.00	5 265.00	—
	3 437.00	3 437.00	—	108.00	108.00	—	3 224.00	3 224.00	—
	25 292.00	25 292.00	—	956.00	956.00	—	38 944.00	38 944.00	—
	2 115.00	2 115.00	—	74.00	74.00	—	3 063.00	3 063.00	—
	3 053.00	3 053.00	—	147.00	147.00	—	4 661.00	4 661.00	—
	2 657.00	2 657.00	—	44.00	44.00	—	4 064.00	4 064.00	—
	3 927.00	3 927.00	—	169.00	169.00	—	8 368.00	8 368.00	—
	6 101.00	6 101.00	—	89.00	89.00	—	7 318.00	7 318.00	—
	7 439.00	7 439.00	—	433.00	433.00	—	11 470.00	11 470.00	—
	47 550.00	47 550.00	—	4 998.00	4 998.00	—	51 348.00	51 348.00	—
	23 061.00	23 061.00	—	4 617.00	4 617.00	—	28 076.00	28 076.00	—
	4 275.00	4 275.00	—	2 063.00	2 063.00	—	6 437.00	6 437.00	—
	4 107.00	4 107.00	—	570.00	570.00	—	3 895.00	3 895.00	—
	5 366.00	5 366.00	—	1 066.00	1 066.00	—	6 410.00	6 410.00	—
	4 354.00	4 354.00	—	766.00	766.00	—	5 866.00	5 866.00	—
	3 262.00	3 262.00	—	122.00	122.00	—	3 458.00	3 458.00	—
	1 697.00	1 697.00	—	30.00	30.00	—	2 010.00	2 010.00	—
	24 489.00	24 489.00	—	381.00	381.00	—	23 272.00	23 272.00	—
	3 345.00	3 345.00	—	—	—	—	1 712.00	1 712.00	—
	2 633.00	2 633.00	—	—	—	—	2 723.00	2 723.00	—
	3 160.00	3 160.00	—	—	—	—	3 751.00	3 751.00	—
	5 403.00	5 403.00	—	126.00	126.00	—	3 992.00	3 992.00	—
	5 620.00	5 620.00	—	—	—	—	3 753.00	3 753.00	—
	4 328.00	4 328.00	—	255.00	255.00	—	7 341.00	7 341.00	—

表 31 臺灣省木材生產—用材(續2)

2. 全省—按區域分

單位：立方公尺

	總計 Grand Total			臺北區 Taipei		
	合計 Total	原木 Logs	製品 Lumber	小計 Sub-total	原木 Logs	製品 Lumber
民國五十七年 (1968)	1 118 215.41	1 116 540.86	1 674.55	267 072.28	266 252.31	819.97
民國五十八年 (1969)	1 063 563.02	1 062 369.45	1 193.57	241 190.53	241 190.53	—
民國五十九年 (1970)	1 109 943.26	1 108 445.32	1 497.94	225 425.42	225 425.42	—
民國六十年 (1971)	1 217 791.02	1 215 829.37	1 961.65	226 494.03	226 494.03	—
民國六十一年 (1972)	1 136 144.76	1 135 728.07	416.69	274 605.68	274 480.18	125.50
民國六十二年 (1973)	1 099 186.13	1 097 816.90	1 369.23	243 187.16	243 165.44	21.72
民國六十三年 (1974)	982 971.00	982 954.00	17.00	221 730.00	221 717.00	13.00
民國六十四年 (1975)	854 731.00	854 715.00	16.00	199 968.00	199 968.00	—
民國六十五年 (1976)	820 694.00	820 694.00	—	169 712.00	169 712.00	—
民國六十六年 (1977)	689 435.00	689 356.00	79.00	131 335.00	131 259.00	76.00

	臺南區 Tainan			高雄區 Kaohsiung		
	小計 Sub-total	原木 Logs	製品 Lumber	小計 Sub-total	原木 Logs	製品 Lumber
民國五十七年 (1968)	115 483.78	115 477.94	5.84	22 807.14	22 807.14	—
民國五十八年 (1969)	117 693.32	117 689.90	3.42	35 365.18	35 365.18	—
民國五十九年 (1970)	105 164.51	105 160.79	3.72	49 736.71	49 736.71	—
民國六十年 (1971)	155 895.66	155 895.66	—	25 168.29	25 168.29	—
民國六十一年 (1972)	125 288.52	125 288.52	—	28 090.15	28 085.80	4.35
民國六十二年 (1973)	105 858.31	105 858.31	—	21 708.12	21 708.12	—
民國六十三年 (1974)	81 400.00	81 400.00	—	23 280.00	23 280.00	—
民國六十四年 (1975)	75 061.00	75 061.00	—	12 283.00	12 283.00	—
民國六十五年 (1976)	90 555.00	90 555.00	—	16 255.00	16 255.00	—
民國六十六年 (1977)	101 539.00	101 539.00	—	30 900.00	30 900.00	—

資料來源：同前表。
附註：澎湖區因無用材生產故本表未列入。

Table 31 TIMBER PRODUCTION SAW-TIMBER (Cont'd 2)

2. WHOLE PROVINCE OF TAIWAN-BY DISTRICT

Unit: M³

	新竹區 Hsinchu			臺中區 Taichung		
	小計 Sub-total	原木 Logs	製品 Lumber	小計 Sub-total	原木 Logs	製品 Lumber
	142 383.48	142 383.48	—	401 950.33	401 103.40	846.93
	138 405.10	138 405.10	—	335 439.51	335 391.54	47.97
	146 863.03	146 863.03	—	361 575.93	361 546.87	29.06
	160 347.85	160 347.85	—	385 588.71	385 569.97	18.74
	142 267.39	142 267.39	—	354 418.06	354 391.03	27.03
	162 833.07	162 833.07	—	344 993.12	344 531.72	461.40
	120 437.00	120 437.00	—	301 690.00	301 686.00	4.00
	104 726.00	104 726.00	—	292 777.00	292 761.00	16.00
	108 193.00	108 193.00	—	274 382.00	274 382.00	—
	91 597.00	91 597.00	—	213 356.00	213 353.00	3.00

	臺東區 Taitung			花蓮區 Hualien		
	小計 Sub-total	原木 Logs	製品 Lumber	小計 Sub-total	原木 Logs	製品 Lumber
	18 117.63	18 115.82	1.81	150 400.77	150 400.77	—
	76 064.95	76 064.95	—	119 404.43	118 262.25	1 142.18
	56 161.43	56 161.43	—	165 016.21	163 551.05	1 465.16
	73 097.11	73 097.11	—	191 199.37	189 286.46	1 942.91
	64 392.15	64 377.55	14.60	147 082.81	146 837.60	245.21
	73 969.80	73 969.80	—	146 636.55	145 750.44	886.11
	74 192.00	74 192.00	—	160 242.00	160 242.00	—
	31 457.00	31 457.00	—	138 459.00	138 459.00	—
	26 986.00	26 986.00	—	134 611.00	134 611.00	—
	23 591.00	23 591.00	—	97 117.00	97 117.00	—

Source: From the same data as preceding table.
Note: Penghu District is not listed in this table because there was no production of saw-timber.

表 32 臺灣省木材生產—用材(續3)

3. 全省—按樹種分

單位：立方公尺

	總計			計
	合 Total	原 Logs	製 Lumber	小 Sub-total
民國五十七年 (1968)	1 118 215.41	1 116 540.86	1 674.55	757 829.43
民國五十八年 (1969)	1 063 563.02	1 062 369.45	1 193.57	696 764.82
民國五十九年 (1970)	1 109 943.26	1 108 445.32	1 497.94	728 996.00
民國六十年 (1971)	1 217 791.02	1 215 829.37	1 961.65	693 600.40
民國六十一年 (1972)	1 136 144.76	1 135 728.07	416.69	676 158.91
民國六十二年 (1973)	1 099 186.12	1 097 816.90	1 369.23	648 170.62
民國六十三年 (1974)	982 971.00	982 954.00	17.00	552 313.00
民國六十四年 (1975)	854 731.00	854 715.00	16.00	543 441.00
民國六十五年 (1976)	820 694.00	820 694.00	—	535 977.00
上半年計	486 200.00	486 200.00	—	316 620.00
一月 Jan.	84 440.00	84 440.00	—	51 597.00
二月 Feb.	55 975.00	55 975.00	—	34 856.00
三月 Mar.	95 421.00	95 421.00	—	58 212.00
四月 Apr.	97 645.00	97 645.00	—	64 880.00
五月 May	84 482.00	84 482.00	—	57 748.00
六月 June	68 237.00	68 237.00	—	49 327.00
下半年計	334 494.00	334 494.00	—	219 357.00
七月 July	46 524.00	46 524.00	—	30 314.00
八月 Aug.	39 849.00	39 849.00	—	26 510.00
九月 Sept.	37 807.00	37 807.00	—	23 640.00
十月 Oct.	60 823.00	60 823.00	—	40 491.00
十一月 Nov.	69 342.00	69 342.00	—	46 553.00
十二月 Dec.	80 149.00	80 149.00	—	51 849.00
民國六十六年 (1977)	689 435.00	689 356.00	79.00	414 414.00
上半年計	384 877.00	384 801.00	76.00	217 508.00
一月 Jan.	85 796.00	85 796.00	—	46 839.00
二月 Feb.	47 261.00	47 235.00	26.00	24 378.00
三月 Mar.	77 723.00	77 673.00	50.00	40 544.00
四月 Apr.	75 664.00	75 664.00	—	44 365.00
五月 May	65 166.00	65 166.00	—	40 043.00
六月 June	33 267.00	33 267.00	—	21 339.00
下半年計	304 558.00	304 555.00	3	196 906.00
七月 July	45 227.00	45 224.00	3	32 363.00
八月 Aug.	30 576.00	30 576.00	—	21 324.00
九月 Sept.	43 797.00	43 797.00	—	28 080.00
十月 Oct.	47 141.00	47 141.00	—	29 266.00
十一月 Nov.	60 822.00	60 822.00	—	38 912.00
十二月 Dec.	76 995.00	76 995.00	—	46 961.00

Table 32 TIMBER PRODUCTION—SAW-TIMBER (Cont'd 3)

3. WHOLE PROVINCE OF TAIWAN—BY TREE SPECIES

Unit : M³

原	葉 樹		闊 葉 樹		小 計
	原 Logs	製 Lumber	原 Logs	製 Lumber	
	756 966.02	863.41	360 385.98	359 574.84	811.14
	695 609.02	1 155.80	366 798.20	366 760.43	37.77
	727 527.48	1 468.52	380 947.26	380 917.84	29.42
	691 657.37	1 943.03	524 190.62	524 172.00	18.62
	675 775.11	383.80	459 985.85	459 952.96	32.89
	647 262.79	907.83	451 015.51	450 554.11	461.40
	552 299.00	14.00	430 658.00	430 655.00	3.00
	543 436.00	5.00	311 290.00	311 279.00	11.00
	535 977.00	—	284 717.00	284 717.00	—
	316 620.00	—	169 580.00	169 580.00	—
	51 597.00	—	32 843.00	32 843.00	—
	34 856.00	—	21 119.00	21 119.00	—
	58 212.00	—	37 209.00	37 209.00	—
	64 880.00	—	32 765.00	32 765.00	—
	57 748.00	—	26 734.00	26 734.00	—
	49 327.00	—	18 910.00	18 910.00	—
	219 357.00	—	115 137.00	115 137.00	—
	30 314.00	—	16 210.00	16 210.00	—
	26 510.00	—	13 339.00	13 339.00	—
	23 640.00	—	14 167.00	14 167.00	—
	40 491.00	—	20 332.00	20 332.00	—
	46 553.00	—	22 789.00	22 789.00	—
	51 849.00	—	28 300.00	28 300.00	—
	414 335.00	79.00	275 021.00	275 021.00	—
	217 432.00	76.00	167 369.00	167 369.00	—
	46 839.00	—	38 957.00	38 957.00	—
	24 352.00	26.00	22 883.00	22 883.00	—
	40 494.00	50.00	37 179.00	37 179.00	—
	44 365.00	—	31 299.00	31 299.00	—
	40 043.00	—	25 123.00	25 123.00	—
	21 339.00	—	11 928.00	11 928.00	—
	196 903.00	3.00	107 652.00	107 652.00	—
	32 360.00	3.00	12 864.00	12 864.00	—
	21 324.00	—	9 252.00	9 252.00	—
	28 080.00	—	15 717.00	15 717.00	—
	29 266.00	—	17 875.00	17 875.00	—
	38 912.00	—	21 910.00	21 910.00	—
	46 961.00	—	30 034.00	30 034.00	—

表 33 臺灣省木材生產—用材(續4)

4 林 務 局—按林區管理處分

單位：立方公尺

	總 計		
	合 計	原 木	製 品
	Total	Logs	Lumber
民國五十七年 (1968)	241 439.92	240 619.95	819.97
民國五十八年 (1969)	224 329.52	224 329.52	—
民國五十九年 (1970)	237 152.47	237 152.47	—
民國六十年 (1971)	205 084.89	205 084.89	—
民國六十一年 (1972)	195 987.74	195 862.24	125.50
民國六十二年 (1973)	195 310.72	195 289.00	21.72
民國六十三年 (1974)	264 492.33	264 478.81	13.52
民國六十四年 (1975)	285 492.00	285 492.00	—
民國六十五年 (1976)	253 440.00	253 440.00	—
上 半 年 計	151 360.00	151 360.00	—
一 月 Jan.	27 725.00	27 725.00	—
二 月 Feb.	18 599.00	18 599.00	—
三 月 Mar.	30 394.00	30 394.00	—
四 月 Apr.	30 203.00	30 203.00	—
五 月 May	23 428.00	23 428.00	—
六 月 June	21 017.00	21 017.00	—
下 半 年 計	102 704.00	102 074.00	—
七 月 July	11 461.00	11 461.00	—
八 月 Aug.	10 774.00	10 774.00	—
九 月 Sept.	11 652.00	11 652.00	—
十 月 Oct.	19 456.00	19 456.00	—
十一 月 Nov.	21 034.00	21 034.00	—
十二 月 Dec.	27 697.00	27 697.00	—
民國六十六年 (1977)	214 712.00	214 712.00	—
上 半 年 計	112 018.00	112 018.00	—
一 月 Jan.	29 149.00	29 149.00	—
二 月 Feb.	11 641.00	11 641.00	—
三 月 Mar.	21 574.00	21 574.00	—
四 月 Apr.	25 309.00	25 309.00	—
五 月 May	19 692.00	19 692.00	—
六 月 June	4 653.00	4 653.00	—
下 半 年 計	102 694.00	102 694.00	—
七 月 July	17 084.00	17 084.00	—
八 月 Aug.	8 997.00	8 997.00	—
九 月 Sept.	17 361.00	17 361.00	—
十 月 Oct.	18 015.00	18 015.00	—
十一 月 Nov.	16 222.00	16 222.00	—
十二 月 Dec.	25 015.00	25 015.00	—

Table 33 TIMBER PRODUCTION—SAW-TIMBER (Cont'd 4)

4. T. F. B. -BY FOREST DISTRICT OFFICE

Unit : M³

蘭 陽 林 區 管 理 處 Lan-Yang F. D. O.			竹 東 林 區 管 理 處 Chu-Tung F. D. O.		
小 計	原 木	製 品	小 計	原 木	製 品
Sub-total	Logs	Lumber	Sub-total	Logs	Lumber
65 256.31	64 436.34	819.97	57 158.38	57 158.38	—
58 974.75	58 974.75	—	54 984.35	54 984.35	—
53 066.55	53 066.55	—	68 778.74	68 778.74	—
46 810.27	46 810.27	—	51 432.30	51 432.30	—
45 370.71	45 245.21	125.00	48 078.06	48 078.06	—
36 087.45	36 065.73	21.72	64 198.37	64 198.37	—
34 406.97	34 393.45	13.52	30 316.68	30 316.68	—
51 142.00	51 142.00	—	30 779.00	30 779.00	—
35 515.00	35 515.00	—	20 350.00	23 350.00	—
19 720.00	19 700.00	—	10 992.00	10 992.00	—
4 626.00	4 626.00	—	2 734.00	2 734.00	—
3 560.00	3 560.00	—	884.00	884.00	—
4 002.00	4 002.00	—	2 488.00	2 488.00	—
2 314.00	2 314.00	—	1 679.00	1 679.00	—
2 685.00	2 685.00	—	1 732.00	1 732.00	—
2 533.00	2 533.00	—	1 475.00	1 475.00	—
15 795.00	15 795.00	—	9 358.00	9 358.00	—
2 639.00	2 639.00	—	1 901.00	1 901.00	—
2 800.00	2 800.00	—	526.00	526.00	—
1 705.00	1 705.00	—	—	—	—
3 264.00	3 264.00	—	95.00	95.00	—
2 491.00	2 491.00	—	2 216.00	2 216.00	—
2 896.00	2 896.00	—	4 620.00	4 620.00	—
23 069.00	23 069.00	—	30 642.00	30 642.00	—
13 773.00	13 773.00	—	16 474.00	16 474.00	—
2 438.00	2 438.00	—	4 848.00	4 848.00	—
1 967.00	1 967.00	—	1 404.00	1 404.00	—
2 528.00	2 528.00	—	3 600.00	3 600.00	—
2 482.00	2 482.00	—	3 620.00	3 620.00	—
2 754.00	2 754.00	—	2 452.00	2 452.00	—
1 604.00	1 604.00	—	550.00	550.00	—
9 296.00	9 296.00	—	14 168.00	14 168.00	—
1 719.00	1 719.00	—	2 428.00	2 428.00	—
939.00	939.00	—	—	—	—
1 539.00	1 539.00	—	2 105.00	2 105.00	—
748.00	748.00	—	2 755.00	2 755.00	—
1 682.00	1 682.00	—	2 683.00	2 683.00	—
2 669.00	2 669.00	—	4 197.00	4 197.00	—

表 33 臺灣省木材生產—用材(續5)

5. 林 務 局—按林區管理處分

單位：立方公尺

	大雪山示範林區管理處 Ta-Hsueh-Shan F. D. O.		
	小 Sub-total 計	原 Logs 木	製 Lumber 品
民國五十七年 (1968)	—	—	—
民國五十八年 (1969)	—	—	—
民國五十九年 (1970)	—	—	—
民國六十年 (1971)	—	—	—
民國六十一年 (1972)	—	—	—
民國六十二年 (1973)	—	—	—
民國六十三年 (1974)	127 619.98	127 619.98	—
民國六十四年 (1975)	106 638.00	106 638.00	—
民國六十五年 (1976)	88 120.00	88 120.00	—
上半年計	56 084.00	56 084.00	—
一月 Jan.	11 659.00	11 659.00	—
二月 Feb.	7 486.00	7 486.00	—
三月 Mar.	11 304.00	11 304.00	—
四月 Apr.	10 921.00	10 921.00	—
五月 May	7 857.00	7 857.00	—
六月 June	6 857.00	6 857.00	—
下半年計	32 036.00	32 036.00	—
七月 July	2 558.00	2 558.00	—
八月 Aug.	1 954.00	1 954.00	—
九月 Sept.	4 260.00	4 260.00	—
十月 Oct.	7 612.00	7 612.00	—
十一月 Nov.	7 753.00	7 753.00	—
十二月 Dec.	7 899.00	7 899.00	—
民國六十六年 (1977)	76 842.00	76 842.00	—
上半年計	36 940.00	36 940.00	—
一月 Jan.	8 814.00	8 814.00	—
二月 Feb.	3 641.00	3 641.00	—
三月 Mar.	8 496.00	8 496.00	—
四月 Apr.	8 698.00	8 698.00	—
五月 May	6 336.00	6 336.00	—
六月 June	955.00	955.00	—
下半年計	39 902.00	39 902.00	—
七月 July	5 742.00	5 742.00	—
八月 Aug.	2 818.00	2 818.00	—
九月 Sept.	8 173.00	8 173.00	—
十月 Oct.	8 146.00	8 146.00	—
十一月 Nov.	6 176.00	6 176.00	—
十二月 Dec.	8 847.00	8 847.00	—

Table 33 TIMBER PRODUCTION—SAW-TIMBER (Cont'd 5)

5. T. F. B. -BY FOREST DISTRICT OFFICE

Unit : M³

	大 林 區 管 理 處 Luan-Ta F. D. O.			木 瓜 林 區 管 理 處 Mu-Kua F. D. O.		
	小 Sub-total 計	原 Logs 木	製 Lumber 品	小 Sub-total 計	原 Logs 木	製 Lumber 品
	45 428.44	45 428.44	—	73 596.79	73 596.79	—
	50 053.16	50 053.16	—	60 317.26	60 317.26	—
	55 195.74	55 195.74	—	60 111.44	60 111.44	—
	46 607.86	46 607.86	—	60 234.46	60 234.46	—
	46 468.52	46 468.52	—	56 070.45	56 070.45	—
	47 672.58	47 672.58	—	47 352.32	47 352.32	—
	26 616.69	26 616.69	—	45 532.01	45 532.01	—
	36 083.00	36 083.00	—	60 850.00	60 850.00	—
	36 195.00	36 195.00	—	73 260.00	73 260.00	—
	22 479.00	22 479.00	—	42 091.00	42 091.00	—
	2 747.00	2 747.00	—	5 959.00	5 959.00	—
	2 795.00	2 795.00	—	3 874.00	3 874.00	—
	5 031.00	5 031.00	—	7 569.00	7 569.00	—
	5 997.00	5 997.00	—	9 292.00	9 292.00	—
	3 437.00	3 437.00	—	7 717.00	7 717.00	—
	2 472.00	2 472.00	—	7 680.00	7 680.00	—
	13 716.00	13 716.00	—	31 169.00	31 169.00	—
	813.00	813.00	—	3 550.00	3 550.00	—
	655.00	655.00	—	4 839.00	4 839.00	—
	5.00	5.00	—	5 682.00	5 682.00	—
	3 411.00	3 411.00	—	5 074.00	5 074.00	—
	3 492.00	3 492.00	—	5 082.00	5 082.00	—
	5 340.00	5 340.00	—	6 942.00	6 942.00	—
	31 333.00	31 333.00	—	52 826.00	52 826.00	—
	16 786.00	16 786.00	—	28 045.00	28 045.00	—
	4 421.00	4 421.00	—	8 628.00	8 628.00	—
	2 274.00	2 274.00	—	2 355.00	2 355.00	—
	4 151.00	4 151.00	—	2 799.00	2 799.00	—
	3 062.00	3 062.00	—	7 447.00	7 447.00	—
	2 227.00	2 227.00	—	5 923.00	5 923.00	—
	651.00	651.00	—	893.00	893.00	—
	14 547.00	14 547.00	—	24 781.00	24 781.00	—
	930.00	930.00	—	6 265.00	6 265.00	—
	419.00	419.00	—	4 821.00	4 821.00	—
	2 174.00	2 174.00	—	3 370.00	3 370.00	—
	3 546.00	3 546.00	—	2 820.00	2 820.00	—
	3 176.00	3 176.00	—	2 505.00	2 505.00	—
	4 302.00	4 302.00	—	5 000.00	5 000.00	—

表 34 臺灣省木材生產—用材(續6)

6. 林務局—按樹種分

單位：立方公尺

	總計		
	合 計	原 木	製 品
	Total	Logs	Lumber
民國五十七年 (1968)	241 439.92	240 619.95	819.97
民國五十八年 (1969)	224 329.52	224 329.52	—
民國五十九年 (1970)	237 152.47	237 152.47	—
民國六十年 (1971)	205 084.89	205 084.89	—
民國六十一年 (1972)	195 987.74	195 862.24	125.50
民國六十二年 (1973)	195 310.72	195 289.00	21.72
民國六十三年 (1974)	264 492.33	264 478.81	13.52
民國六十四年 (1975)	285 492.00	285 492.00	—
民國六十五年 (1976)	253 440.00	253 440.00	—
上半年計	151 366.00	151 366.00	—
一月 Jan.	27 725.00	27 725.00	—
二月 Feb.	18 599.00	18 599.00	—
三月 Mar.	30 394.00	30 394.00	—
四月 Apr.	30 203.00	30 203.00	—
五月 May	23 428.00	23 428.00	—
六月 June	21 017.00	21 017.00	—
下半年計	102 074.00	102 074.00	—
七月 July	11 461.00	11 461.00	—
八月 Aug.	10 774.00	10 774.00	—
九月 Sept.	11 652.00	11 652.00	—
十月 Oct.	19 456.00	19 456.00	—
十一月 Nov.	21 034.00	21 034.00	—
十二月 Dec.	27 697.00	27 697.00	—
民國六十六年 (1977)	214 712.00	214 712.00	—
上半年計	112 018.00	112 018.00	—
一月 Jan.	29 149.00	29 149.00	—
二月 Feb.	11 641.00	11 641.00	—
三月 Mar.	21 574.00	21 574.00	—
四月 Apr.	25 309.00	25 309.00	—
五月 May	19 692.00	19 692.00	—
六月 June	4 653.00	4 653.00	—
下半年計	102 694.00	102 694.00	—
七月 July	17 084.00	17 084.00	—
八月 Aug.	8 997.00	8 997.00	—
九月 Sept.	17 361.00	17 361.00	—
十月 Oct.	18 015.00	18 015.00	—
十一月 Nov.	16 222.00	16 222.00	—
十二月 Dec.	25 015.00	25 015.00	—

Table 34 TIMBER PRODUCTION—SAW-TIMBER (Cont'd 6)

6. T. F. B. -BY TREE SPECIES

Unit: M³

	針 葉 樹			闊 葉 樹		
	合 計	原 木	製 品	合 計	原 木	製 品
	Sub-total	Logs	Lumber	Sub-total	Logs	Lumber
	228 895.48	228 075.51	819.97	12 544.44	12 544.44	—
	211 841.97	211 841.97	—	12 487.55	12 487.55	—
	220 752.02	220 752.02	—	16 400.45	16 400.45	—
	186 643.17	186 643.17	—	18 441.72	18 441.79	—
	170 599.65	170 474.15	125.50	25 388.09	65 388.02	—
	162 952.71	162 930.99	21.72	32 358.01	32 358.01	—
	186 005.31	185 991.79	13.52	78 487.02	78 487.02	—
	214 618.00	214 618.00	—	70 874.00	70 874.00	—
	199 863.00	199 863.00	—	53 577.00	53 577.00	—
	119 418.00	119 418.00	—	31 948.00	31 948.00	—
	19 874.00	19 874.00	—	7 851.00	7 851.00	—
	14 424.00	14 424.00	—	4 175.00	4 175.00	—
	23 770.00	23 770.00	—	6 624.00	6 624.00	—
	24 444.00	24 444.00	—	5 759.00	5 759.00	—
	19 092.00	19 092.00	—	4 336.00	4 336.00	—
	17 814.00	17 814.00	—	3 203.00	3 203.00	—
	80 445.00	80 445.00	—	21 629.00	21 629.00	—
	9 202.00	9 202.00	—	2 259.00	2 259.00	—
	9 138.00	9 138.00	—	1 636.00	1 636.00	—
	8 853.00	8 853.00	—	2 799.00	2 799.00	—
	15 382.00	15 382.00	—	4 074.00	4 074.00	—
	16 374.00	16 374.00	—	4 660.00	4 660.00	—
	21 496.00	21 496.00	—	6 201.00	6 201.00	—
	171 374.00	171 374.00	—	43 338.00	43 338.00	—
	87 417.00	87 417.00	—	24 601.00	24 601.00	—
	22 852.00	22 852.00	—	6 297.00	6 297.00	—
	9 074.00	9 074.00	—	5 830.00	2 567.00	—
	15 744.00	15 744.00	—	2 567.00	5 830.00	—
	19 830.00	19 830.00	—	5 479.00	5 479.00	—
	16 274.00	16 274.00	—	3 418.00	3 418.00	—
	3 643.00	3 643.00	—	1 010.00	1 010.00	—
	83 957.00	83 957.00	—	18 737.00	18 737.00	—
	14 352.00	14 352.00	—	2 732.00	2 732.00	—
	7 743.00	7 743.00	—	1 254.00	1 254.00	—
	13 102.00	13 102.00	—	4 259.00	4 259.00	—
	14 473.00	14 473.00	—	3 542.00	3 542.00	—
	13 196.00	13 196.00	—	3 026.00	3 026.00	—
	21 091.00	21 091.00	—	3 924.00	3 924.00	—

表 35 臺灣省木材生產—薪炭材(續7)

Table 35 TIMBER PRODUCTION—FUELWOOD (Cont'd 7)

7.全省—按所有權分

7. WHOLE PROVINCE OF TAIWAN-BY OWNERSHIP

單位：立方公尺

Unit: M³

	總計 Grand Total	國有 National	公有 Public	私有 Private
民國五十七年(1968)	200 157.05	147 676.19	9 356.60	43 124.26
民國五十八年(1969)	153 859.21	108 269.08	1 742.20	43 847.93
民國五十九年(1970)	242 458.26	204 455.83	4 675.00	33 327.43
民國六十年(1971)	346 904.85	299 364.85	13 354.06	34 185.94
民國六十一年(1972)	435 803.55	409 072.84	7 355.00	19 375.71
民國六十二年(1973)	422 043.32	393 609.87	4 613.41	23 820.04
民國六十三年(1974)	359 451.00	342 775.00	2 545.00	14 131.00
民國六十四年(1975)	248 329.00	233 904.00	2 241.00	12 184.00
民國六十五年(1976)	230 127.00	194 433.00	6 408.00	29 286.00
上半年計	124 352.00	114 113.00	908.00	9 331.00
一月 Jan.	25 516.00	23 964.00	11.00	1 541.00
二月 Feb.	12 313.00	11 285.00	—	1 028.00
三月 Mar.	23 068.00	20 149.00	—	2 919.00
四月 Apr.	26 821.00	25 255.00	—	1 566.00
五月 May	22 632.00	20 883.00	403.00	1 346.00
六月 June	14 002.00	12 577.00	494.00	931.00
下半年計	105 775.00	80 320.00	5 500.00	19 955.00
七月 July	18 023.00	13 343.00	251.00	4 429.00
八月 Aug.	17 909.00	11 414.00	447.00	6 048.00
九月 Sept.	16 427.00	11 280.00	1 300.00	3 847.00
十月 Oct.	16 870.00	14 824.00	145.00	1 901.00
十一月 Nov.	16 554.00	13 747.00	1 257.00	1 550.00
十二月 Dec.	19 992.00	15 712.00	2 100.00	2 180.00
民國六十六年(1977)	138 233.00	127 331.00	2 219.00	8 683.00
上半年計	81 983.00	76 377.00	1 244.00	4 362.00
一月 Jan.	20 311.00	18 820.00	188.00	1 303.00
二月 Feb.	12 366.00	11 220.00	357.00	789.00
三月 Mar.	15 629.00	14 639.00	255.00	735.00
四月 Apr.	17 359.00	16 694.00	22.00	643.00
五月 May	11 595.00	10 709.00	422.00	464.00
六月 June	4 723.00	4 295.00	—	428.00
下半年計	56 250.00	50 954.00	975.00	4 321.00
七月 July	8 897.00	8 582.00	—	315.00
八月 Aug.	3 868.00	3 507.00	—	361.00
九月 Sept.	8 163.00	7 172.00	23.00	968.00
十月 Oct.	10 390.00	9 762.00	27.00	601.00
十一月 Nov.	11 611.00	10 702.00	—	909.00
十二月 Dec.	13 321.00	11 229.00	9205.00	1 167.00

表 36 臺灣省木材生產—薪炭材(續8)

Table 36 TIMBER PRODUCTION—FUELWOOD (Cont'd 8)

8.全省—按區域分

8. WHOLE PROVINCE OF TAIWAN-BY DISTRICT

單位：立方公尺

Unit: M³

	總計 Grand Total	臺北區 Taipei	新竹區 Hsinchu	臺中區 Taichung	臺南區 Tainan	高雄區 Kaohsiung	臺東區 Taitung	花蓮區 Hualien	澎湖區 Penghu
民國五十七年(1968)	200 157.05	6 827.81	13 366.18	49 548.05					
民國五十八年(1969)	153 859.21	4 051.56	16 318.50	42 091.30					
民國五十九年(1970)	242 458.26	12 209.46	12 786.63	30 370.95					
民國六十年(1971)	346 904.85	17 012.78	20 554.24	48 127.51					
民國六十一年(1972)	435 803.55	46 231.24	9 263.43	56 813.41					
民國六十二年(1973)	422 043.32	96 960.41	18 118.85	39 752.60					
民國六十三年(1974)	359 451.00	37 163.00	51 205.00	27 663.00					
民國六十四年(1975)	248 329.00	54 305.00	31 747.00	29 967.00					
民國六十五年(1976)	230 127.00	36 328.00	19 317.00	24 079.00					
民國六十六年(1977)	138 233.00	17 551.00	9 790.00	16 437.00					
資料來源：根據林務局業務統計總報告表編列。									
民國五十七年(1968)	28 498.64	58 240.62	38 563.40	4 952.70	159.65				
民國五十八年(1969)	24 311.24	43 309.92	17 608.65	6 168.04	—				
民國五十九年(1970)	34 041.37	101 706.54	37 977.63	13 365.68	—				
民國六十年(1971)	42 695.29	115 969.26	64 551.42	37 994.35	—				
民國六十一年(1972)	22 083.04	114 229.51	135 984.58	51 198.34	—				
民國六十二年(1973)	35 495.07	85 091.18	129 480.11	17 145.10	—				
民國六十三年(1974)	32 840.00	27 848.00	113 955.00	68 777.00	—				
民國六十四年(1975)	39 974.00	28 488.00	15 953.00	47 875.00	—				
民國六十五年(1976)	38 805.00	62 054.00	20 020.00	29 524.00	—				
民國六十六年(1977)	42 351.00	19 122.00	20 574.00	12 408.00	—				

Source: Based on the statistical reports submitted to TPG by TFB

表 37 臺灣省木材生產—用材

Table 37 SAW-TIMBER PRODUCTION

8. 林務局直營—按樹種別分

8. T. F. B. DIRECT OPERATING-BY TREE SPECIES

民國六十五年

END of 1976

Unit: M³

單位：立方公尺

	總計 Grand Total	蘭陽林區 Lan-Yang F. D. O.	竹東林區 Chu-Tung F. D. O.	巒大林區 Luan-Ta F. D. O.	木瓜林區 Mu-Kua F. D. O.	大雪山示範林區 Ta-Hsueh- Shan F. D. O.
總計 Grand Total	253 440.42	35 515.12	20 349.72	36 194.94	73 260.25	88 120.39
針葉樹 Conifers 合計 Total	199 863.91	31 642.29	9 406.22	33 206.38	73 259.48	52 349.54
一級木 1st Class 小計 Sub-Total	92 106.96	25 129.07	1 984.81	12 909.33	35 706.48	16 377.27
扁柏 <i>Chamaecyparis Taiwanensis</i> Ma.	49 866.91	13 170.75	1 737.79	4 645.31	19 673.34	10 639.72
紅檜 <i>Chamaecyparis Formosensis</i> Matsum.	39 770.62	11 848.18	233.12	8 233.23	15 341.86	4 114.23
香杉 <i>Cunninghamia Konishii</i> Hay.	2 339.07	108.87	13.28	30.79	686.29	1 499.84
肖楠 <i>Libocedrus Formosana</i> Florin	92.70	—	—	—	—	92.70
紅豆杉 <i>Taxus Chinensis</i> Rehder	37.66	1.27	0.62	—	4.99	30.78
二級木 2nd Class 小計 Sub-Total	107 756.95	6 513.22	7 421.41	20 297.05	37 553.00	35 972.27
亞杉 <i>Taiwania Cryptomerioides</i> Hay	878.90	102.34	—	—	209.7	566.78
松 <i>Pinus</i>	11 859.85	1 199.73	406.26	2 317.49	5 702.76	2 233.61
鐵杉 <i>Tsuga Chinensis</i> Pritz.	60 754.37	3 557.40	4 461.18	6 594.38	29 322.31	16 819.10
雲杉 <i>Picea Morrissonicola</i> Hay	4 948.93	—	—	3 916.27	1 027.79	4.87
百日青 <i>Podocarpus Nakaii</i> Hay	1 779.62	—	17.08	—	—	1 762.54
冷杉 <i>Abies Kawakamii</i> Ito	4 852.88	—	—	—	330.89	4 521.99
帝杉 <i>Pseudotsuga Wilsoniana</i> Hay.	157.95	—	6.17	—	—	151.78
柳杉 <i>Cryptomeria Japonica</i> D. Don.	959.47	—	—	—	959.47	—
其他 Other	21 564.98	1 653.75	2 530.72	7 468.91	—	9 911.60
闊葉樹 Hardwoods 合計 Total	53 576.51	3 872.83	10 943.50	2 988.56	0.77	35 770.85
一級木 1st Class 小計 Sub-Total	583.53	55.80	100.91	43.88	—	382.94
烏心石 <i>Michelia Formosana</i> Masam.	583.53	55.80	100.91	43.88	—	382.94
二級木 2nd Class 小計 Sub-Total	43 097.36	2 743.65	7 718.35	1 820.98	0.77	30 813.61
椎木 <i>Castanopsis Carlesii</i> Hay.	10 207.71	9.73	3 440.63	1 371.25	—	5 386.10
楠木 <i>Machilus Kusanoi</i> Hay	3 717.67	1 054.31	426.87	26.72	—	2 209.77
擦木 <i>Sassafras Randaiense</i> Rehd.	38.73	18.61	7.75	10.07	—	2.30
楠木 Oak	6 442.24	1 483.00	—	—	0.77	4 958.47
牛樟 <i>Cinnamomum Micranthum</i> Hay	588.18	—	12.80	—	—	575.38
什木 Other trees	21 764.07	178.00	3 830.30	74.18	—	17 681.59
檜木 Oka	338.76	—	—	338.76	—	—
三級木 3rd Class	9 895.62	1 073.38	3 124.24	1 123.70	—	4 574.30

表 37 臺灣省木材生產—用材(續1)

Table 37 SAW-TIMBER PRODUCTION (Cont'd 1)

8. 林務局直營—按樹種別分

8. T. F. B. DIRECT OPERATING-BY TREE SPECIES

民國六十六年

END OF 1977

Unit: M³

單位：立方公尺

	總計 Grand Total	蘭陽林區 Lan-Yang F. D. O.	竹東林區 Chu-Tung F. D. O.	巒大林區 Luan-Ta F. D. O.	木瓜林區 Mu-Kua F. D. O.	大雪山示範林區 Ta-Hsueh- Shen F. D. O.
總計 Grand Total	214 713.10	23 069.31	30 642.21	31 333.13	52 826.52	76 841.93
針葉樹 Conifers 合計 Total	171 376.97	19 530.89	18 150.81	27 248.88	52 814.88	53 631.51
一級木 1st Class 小計 Sub-Total	66 323.91	14 859.43	2 818.58	9 915.58	27 215.54	11 514.78
扁柏 <i>Chamaecyparis Taiwanensis</i> Ma.	32 829.94	5 700.95	2 235.77	2 899.38	15 888.80	6 105.04
紅檜 <i>Chamaecyparis Formosensis</i> Matsum.	33 075.94	9 110.78	577.09	7 003.12	11 138.55	5 246.40
香杉 <i>Cunninghamia Konishii</i> Hay.	363.37	44.60	5.72	13.08	184.22	115.75
肖楠 <i>Libocedrus Formosana</i> Florin	44.72	—	—	—	—	44.72
紅豆杉 <i>Taxus Chhinensis</i> Rehder	9.94	3.10	—	—	3.97	2.87
二級木 2nd Class 小計 Sub-Total	105 053.06	4 671.46	15 332.23	17 333.30	25 599.34	42 116.73
亞杉 <i>Taiwania Cryptomerioides</i> Hay	448.66	150.02	25.18	—	71.10	202.36
松 <i>Pinus</i>	8 279.72	257.22	709.19	1 099.67	3 026.61	3 187.03
鐵杉 <i>Tsuga Chinensis</i> Pritz.	59 451.76	2 687.46	8 663.58	6 055.26	22 248.97	19 796.49
雲杉 <i>Picea Morrissonicola</i> Hay	5 027.65	—	—	4 879.01	148.64	—
百日青 <i>Podocarpus Nakaii</i> Hay	—	—	—	—	—	—
冷杉 <i>Abies Kawakamii</i> Ito	5 031.16	—	—	—	104.02	4 927.14
帝杉 <i>Pseudotsuga Wilsoniana</i> Hay.	93.36	—	1.51	—	—	91.85
柳杉 <i>Cryptomeria Japonica</i> D. Don.	—	—	—	—	—	—
其他 Other	26 720.75	1 576.76	5 932.77	5 299.36	—	13 911.86
闊葉樹 Hardwoods 合計 Total	43 336.13	3 538.42	12 491.40	4 084.25	11.64	23 210.42
一級木 1st Class 小計 Sub-Total	356.27	58.63	86.03	25.58	—	186.03
烏心石 <i>Michelia Formosana</i> Masam.	356.27	58.63	86.03	25.58	—	186.03
二級木 2nd Class 小計 Sub-Total	34 989.81	2 780.05	9 810.51	3 040.13	11.64	19 347.48
椎木 <i>Castanopsis Carlesii</i> Hay.	7 956.33	3.09	3 727.85	1 484.76	—	2 740.63
楠木 <i>Machilus Kusanoi</i> Hay	2 333.79	523.06	335.24	64.16	—	1 411.33
擦木 <i>Sassafras Randaiense</i> Rehd.	37.00	14.00	8.90	14.10	—	—
楠木 Oak	5 973.62	1 851.02	—	273.54	10.96	3 838.10
牛樟 <i>Cinnamomum Micranthum</i> Hay.	296.38	—	2.84	—	—	293.54
什木 Other trees	18 392.69	308.88	5 735.68	1 203.57	0.68	11 063.88
檜木 OKa	—	—	—	—	—	—
三級木 3rd Class	7 090.05	689.74	2 594.86	1 018.54	—	3 676.91

表 38 臺灣省木材生產—用材(續3)

9. 林務局開放民營—按樹種別分

單位·立方公尺

民國六十六年

	總計	文山林區 管理處 Wenshan F. D. O.	竹東林區 管理處 Chu-tung F. D. O.	大甲林區 管理處 Ta-chia F. D. O.	埔里林區 管理處 Pu-li F. D. O.	巒大林區 管理處 Luan-ta F. D. O.	玉山林區 管理處 Yu-shan F. D. O.
針葉樹 Conifers 合計 Total	180 008.77	6 561.77	27 293.93	11 728.42	8 730.77	15 507.60	17 865.31
一級木 1st Class 小計 Sub-Total	96 821.57	—	7 268.61	1 165.66	1 016.96	9 197.99	4 348.60
扁柏 Chamaecyparis Taiwanensis Ma.	46 977.10	—	4 333.16	590.39	680.92	5 184.39	301.17
紅檜 Chamaecyparis Formosensis Matsum	49 220.44	—	2 420.98	560.48	287.22	3 998.21	4 047.43
肖楠 Libocedrus Formosana Florin	68.68	—	—	4.32	48.22	14.91	—
香杉 Cunninghamia Konishii Ha-	554.52	—	514.47	10.47	—	0.48	—
紅豆杉 Taxus Chinensis Rehder	0.83	—	—	—	0.60	—	—
二級木 2nd Class 小計 Sub-Total	83 187.20	6 561.77	20 025.32	10 562.76	7 713.81	6 309.61	13 516.71
鐵杉 Tsuga Chinensis Pritz.	18 706.58	—	3 313.50	147.42	3 267.37	1 565.40	1 933.50
冷杉 Abies Kawakamii Ito	8.66	—	—	—	8.66	—	—
雲杉 Picca Morrisonicola Hay.	5 387.29	—	—	—	—	—	3 319.69
臺灣杉 Taiwania Cryptomerioides Hay.	7.14	—	—	—	—	—	—
帝杉 Pseudotsuga Wilsoniana Hay.	93.21	—	16.99	—	—	—	—
柳杉 Cryptomeria Japonica D. Don.	38 569.26	6 560.37	12 879.90	7 618.62	0.17	5 399.91	6 518.11
廣葉杉 Cunninghamia Konishii Hay	—	—	—	—	—	—	—
杉木 Cunninghamia Lanceolata Hook.	15 242.73	—	1 998.16	2 667.29	4 374.98	3 894.81	1 061.73
松樹 Pinus	3 411.15	1.40	1 549.90	127.19	62.63	285.01	641.60
臺灣二葉松 Pinus Pinus Taiwanensis Hay	—	—	—	—	—	—	—
華山松 Pinus Armandi Franchet	—	—	—	—	—	—	—
臺灣五葉松 Pinus Morrisonicola Hay.	—	—	—	—	—	—	—
琉球松 Pinus Lucbunensis Mayr.	293.02	—	—	—	—	—	—
馬尾松 Pinus Massoniana Lamb.	152.44	—	152.44	—	—	—	—
濕地松 Pinus Elliottii Engelm.	276.98	—	—	—	—	—	—
其他針葉樹 Other Conifers	1 038.74	—	114.43	2.24	—	24.48	42.08

Table 38 SAW-TIMBER PRODUCTION (Cont'd 3)

9. T. F. B. OPEN BID OPERATING-BY TREC-SPECIES

END of 1977

Unit : M³

楠濃林區 管理處 Nan-nung F. D. O.	恆春林區 管理處 Heng-chun F. D. O.	關山林區 管理處 Kuan-shan F. D. O.	玉里林區 管理處 Yu-li F. D. O.	木瓜林區 管理處 Mu-kua F. D. O.	蘭陽林區 管理處 Lan-yang F. D. O.	大雪山示範 林區管理處 Ta-hsueh-shan F. D. O.	工資單價 (玉山處, 玉里處) Unit Price of Wage (Yu-shan, Yu-li)
11 846.24	12.08	9 798.98	10 659.46	6 552.97	51 389.48	21.97	2 039.79
3 346.57	12.08	5 746.96	10 200.18	6 491.77	46 767.65	—	1 258.54
—	—	—	—	691.21	35 195.86	—	—
3 346.57	12.08	5 746.96	10 200.18	5 800.56	11 541.23	—	1 258.54
—	—	—	—	—	1.23	—	—
—	—	—	—	—	29.10	—	—
—	—	—	—	—	0.23	—	—
8 499.67	—	4 052.02	459.28	61.20	4 621.83	21.97	781.25
7 250.37	—	780.33	1.78	28.53	361.76	2.57	54.05
—	—	—	—	—	—	—	—
—	—	1 960.21	107.39	—	—	—	—
—	—	—	7.14	—	—	—	—
—	—	76.22	—	—	—	—	—
311.67	—	7.56	31.69	—	3 374.06	—	727.20
—	—	—	—	—	—	—	—
624.51	—	—	298.96	—	302.89	19.40	—
312.04	—	426.09	—	0.25	5.04	—	—
—	—	—	—	—	—	—	—
—	—	—	—	—	—	—	—
—	—	—	—	—	—	—	—
—	—	—	—	—	293.02	—	—
—	—	—	—	—	—	—	—
—	—	—	—	—	276.98	—	—
1.08	—	801.61	12.32	32.42	8.08	—	—

表 38 臺灣省木材生產—用材(續5)

9. 林務局開放民營—按樹種別分

單位：立方公尺

民國六十六年

	總計	文山林區 管理處	竹東林區 管理處	大甲林區 管理處	埔里林區 管理處	巒大林區 管理處	玉山林區 管理處
	Grand Total	Wen-shan F. D. O.	Chu-tung F. D. O.	Ta-chia F. D. O.	Pu-li F. D. O.	Luan-ta F. D. O.	Yu-shan F. D. O.
獨 葉 樹 Hardwoods	168 541.44	4 249.51	18 407.56	5 674.97	4 924.40	7 188.30	19 712.19
合 計 Total							
烏 心 石 <i>Michelia Formosana</i> Maasm	1 057.51	1.38	244.83	74.83	96.10	20.19	19.03
樟 木 <i>Sassafras Randaiensis</i> Rehd.	367.15	—	164.92	—	38.93	—	3.40
毛 柿 <i>Diopsyros Utilis</i> Hemsl	—	—	—	—	—	—	—
黃 連 木 <i>Listacia Chinensis</i> Bunge	—	—	—	—	—	—	—
印度黃檀 <i>Dalbergia Sisso</i> Roxb	—	—	—	—	—	—	—
印度紫檀 <i>Pterocarpus Indicus</i> Willd.	—	—	—	—	—	—	—
桃花心木 <i>Swietenia Mahagoni</i> Jacq.	7.22	—	—	—	—	—	—
柚 木 <i>Tectona Grandis</i> Linn.	3 105.24	—	—	—	—	—	12.96
牛 樟 <i>Cinnamomum Micranthum</i> Hay	1 612.34	48.42	534.78	—	—	225.22	15.95
樟 樹 <i>Cinnamomum Camphora</i> Sieber	385.55	3.38	70.91	—	8.10	2.89	0.49
擦 樹 <i>Sassafras Randaiense</i> Rehd	300.55	—	—	—	—	117.86	—
楠 類 <i>Machilus Kusanoi</i> Hay	33 828.73	642.97	2 434.24	971.98	1 608.75	1 880.04	1 801.47
椎 木 Oak	8 765.83	—	3 365.84	—	185.35	731.37	1 435.20
檉 木 Oak	—	—	—	—	—	—	—
楠 櫟 類 Oak	33 247.93	1 345.97	1 792.57	1 908.84	569.05	689.19	3 431.35
鐵 刀 木 <i>Cassia Siamea</i> Lam.	12.43	—	—	—	—	—	0.05
相 思 樹 <i>Acacia Confusa</i> Merrill	14 434.77	—	974.05	225.35	98.42	155.06	5 868.91
泡(白)桐 <i>Paulownia Fortunei</i> Hemsl.	5 191.23	—	29.99	—	5.47	13.17	2.00
油 桐 <i>Aleurites Fordii</i> Hemsl	69.50	—	6.47	23.02	—	5.76	34.25
木 荷 <i>Schima Superba</i> Gard. et Champ	2 544.49	—	1 740.47	—	—	278.00	310.24
赤 楊 <i>Alnus Formosana</i> Makino	248.17	—	1.72	—	—	138.46	1.44
楓 樹 <i>Liquidambar formosana</i> Hance	10.07	—	—	—	—	—	3.17
江 菜 <i>Scheffera Octophylla</i> Harsm	755.12	—	—	—	—	6.95	6.06
山 黃 麻 <i>Trema Orzentalis</i> Blume	36.82	—	—	—	—	—	—
椴 樹 <i>Belia Azedarch</i> Linn.	75.24	—	—	—	—	—	—
桉 樹 <i>Eucalyptus</i>	0.40	—	—	—	—	—	—
木 麻 黃 <i>Casuarina</i> Spp.	5.86	—	—	—	—	—	—
其他獨葉樹 Other Hardwoods	62 479.29	2 207.39	7 046.77	2 470.95	2 314.23	2 924.14	6 766.22

Table 38 SAW-TIMBER PRODUCTION (Cont'd 5)

9. T. F. B. OPEN BID OPERATING-BY TREE SPECIES

END OF 1977

Unit: M³

楠 濃 林 區 管 理 處	恆 春 林 區 管 理 處	關 山 林 區 管 理 處	玉 里 林 區 管 理 處	木 瓜 林 區 管 理 處	蘭 陽 林 區 管 理 處	大 雪 山 示 範 林 區 管 理 處	工 資 單 價 (玉山處玉里處) Unit Price of Wage (Yushan, Yuli)
Nan-nung F. D. O.	Heng-chun F. D. O.	Kuan-shan F. D. O.	Yu-li F. D. O.	Mu-kua F. D. O.	Lan-yang F. D. O.	Ta-hsuehshan F. D. O.	
38 667.79	22 978.96	12 849.56	15 233.46	3 382.59	9 588.31	4 658.34	1 025.50
291.10	18.72	37.41	55.45	7.60	119.20	47.37	24.30
27.97	1.51	6.88	—	—	1.08	122.46	—
—	—	—	—	—	—	—	—
—	—	—	—	—	—	—	—
—	—	—	—	—	—	—	—
—	—	—	—	—	—	—	—
7.22	—	—	—	—	—	—	—
3 092.28	—	—	—	—	—	—	—
221.67	247.85	282.90	35.55	—	—	—	—
64.90	—	—	—	—	3.57	231.31	—
—	—	—	11.30	—	171.39	—	—
11 120.72	1 412.91	3 762.35	2 282.97	894.13	3 067.71	1 773.89	174.60
—	—	2 410.53	—	—	637.54	—	—
—	—	—	—	—	—	—	—
9 181.45	4 680.30	664.16	4 679.50	1 702.34	1 736.66	169.25	697.30
12.38	—	—	—	—	—	—	—
562.76	6 524.64	—	—	—	25.58	—	—
—	—	—	4 924.21	—	175.09	41.30	—
—	—	—	—	—	—	—	—
215.78	—	—	—	—	—	—	—
106.55	—	—	—	—	—	—	—
6.90	—	—	—	—	—	—	—
82.83	659.28	—	—	—	—	—	—
36.82	—	—	—	—	—	—	—
75.24	—	—	—	—	—	—	—
0.40	—	—	—	—	—	—	—
5.86	—	—	—	—	—	—	—
13 554.96	9 433.75	5 685.33	3 244.48	778.52	3 650.49	2 272.76	129.30

表 39 臺灣省木材生產一用材 (續 7)

10. 各有關機關、各縣市政府—按樹種別分

單位：立方公尺

民國六十六年

	總 計 Grand Total	森 林 開 發 處 Forest Development O.	臺灣大學實驗林管理處 NTU Experiment F. O.
總 計 Grand Total	126 177.75	22 278.07	22 758.85
針 葉 樹 Conifers 合計 Total	63 031.15	14 155.95	7 420.24
一 級 木 1st Class 小 計 Sub-Total	13 832.81	13 327.89	302.16
扁 柏 Chamaecyparis Taiwanensis Masam et. Suzuki	7 703.32	7 631.01	24.63
紅 檜 Chamaecyparis Formosensis Mats	5 554.55	5 215.02	277.53
香 杉 Cunninghamia Konishii Hay	508.98	481.86	—
肖 楠 Pinus	65.96	—	—
二 級 木 2nd Class 小 計 Sub-Total	49 198.34	828.06	7 118.08
鐵 杉 Tsuga Chiensis Pritz	319.64	252.87	—
雲 杉 Picea Morrisonicola Hay	—	—	—
臺灣 杉 Taiwania	26.84	—	26.84
松 Pinus	1 240.64	21.16	5.31
柳 杉 Cryptomeria Japonica D. Don.	5 631.28	142.34	5 363.63
球 木 Cunninghamia Lanceolata Hook	38 411.17	—	1 677.84
琉 球 松 Pinus Luchuensis Mayr.	2 986.19	—	—
濕 地 松 Pinus Elliottii Engelm	5.15	—	—
其 他 Others	577.43	411.69	44.46
闊 葉 樹 Hardwoods 合計 Total	63 146.60	8 122.12	15 338.61
烏 心 石 Michelia Formosana Masam.	235.49	181.55	15.26
欖 欖 Zelokva For mosana Hay	142.94	—	85.14
黃 欖 Dalbergia Sissoo Roxb.	0.07	—	—
紫 欖 Pterocarpus Indicus Willd.	105.00	—	—
桃 花 心 木 Swietenia Mahagoni Jacq.	230.66	—	0.42
柚 木 Tectona Grandis Linn	1 557.64	—	4.59
牛 樟 Cinnamomum Micranthum Hay.	21.04	—	14.61
樟 Cinnamomum Camphora Sieber	430.70	—	15.36
檫 楠 Sassafras Randaiense Rehd.	20.48	20.48	—
楠 Machilus Kusanoi Hay.	9 340.13	3 732.22	2 054.73
檫 楠 Fagaceas	3 151.18	1 728.46	166.95
檫 楠 Oak	—	—	—
推 刀 木 Oak	598.59	—	489.11
相 思 木 Cassia Siamea Lam.	190.88	—	—
泡 桐 Acacia Confusa Merrill	11 252.14	—	65.40
樹 桐 Paulownia Fortunei Hemsi	4 018.81	—	40.81
樹 桐 Firmiana Simplex	568.42	—	—
麻 六 甲 合 歡 Aleurites Fordii Hemsl	1 059.60	—	34.84
赤 楊 Abizzia Falcata Backer	99.00	—	—
赤 楊 Alnus Formosana Mlakino	104.11	—	69.69
山 黃 楓 Liquidamber Formosana Hanc	15.06	—	—
苦 楝 Trema Orientalis Blume	1.43	—	—
龍 眼 Melia Azedarch Linn	47.85	—	—
樹 膠 Euphoria Longana Lam.	147.73	—	—
椴 樹 Eucalyptus	0.80	—	—
班 芝 Bombax Malabaricum DC	—	—	—
椴 果 Mangifera Indica Linn.	—	—	—
其 他 Others	29 806.85	2 459.41	12 281.70

Table 39 SAW-TIMBER PRODUCTION (Cont'd 7)

10. AGENCIES AND H. M. GOVERNMENTES-BY TREE SPECIES

END OF 1977

Unit : M³

中興大學實驗林管理處 NCU Experiment F. O.	林業試驗所 Forestry Research Institute	基隆市政府 Kee-lung M. G.	臺北縣政府 Taipei H. G.	宜蘭縣政府 Ilan H. G.	桃園縣政府 Tao-yuan H. G.
3 520.62	4 082.51	553.00	4 697.38	4 863.62	149.80
2 801.25	163.51	243.00	1 621.70	3 148.90	—
202.76	—	—	—	—	—
47.68	—	—	—	—	—
62.00	—	—	—	—	—
27.12	—	—	—	—	—
65.96	—	—	—	—	—
2 598.49	163.51	243.00	1 621.70	3 148.90	—
66.77	—	—	—	—	—
—	—	—	—	—	—
—	—	—	—	—	—
—	—	—	1 120.10	—	—
53.98	43.78	2.00	—	23.55	—
2 376.14	117.73	63.00	501.60	297.48	—
—	—	178.00	—	2 808.19	—
—	—	—	—	—	—
101.60	—	—	—	19.68	—
719.37	3 919.00	310.00	3 075.68	1 714.72	149.80
2.47	27.28	—	—	—	—
—	—	—	—	—	—
—	0.07	—	—	—	—
—	—	—	—	—	—
—	218.36	—	—	—	—
4.53	134.01	—	—	—	—
—	6.43	—	—	—	—
14.10	—	—	—	81.91	—
—	—	—	—	—	—
62.89	1 131.10	—	—	—	—
51.66	784.89	—	—	—	—
—	—	—	—	—	—
96.46	—	—	—	—	—
—	0.19	—	—	—	—
1.38	59.84	110.00	2 711.02	1 465.14	—
0.66	—	—	—	31.13	—
—	—	—	—	—	—
10.53	—	—	—	—	—
—	—	—	—	—	—
—	—	—	—	—	—
—	16.72	—	—	—	—
0.18	—	—	—	—	—
—	—	—	—	—	—
—	—	—	—	—	—
474.51	1 540.11	200.00	364.66	102.12	149.80

表 39 臺灣省木材生產—用材 (續 9)

Table 39 PRODUCTION OF SAW-TIMBER (Cont'd 9)

10. 各有關機關、各縣市政府—按樹種別分

10. AGENCIES AND H. M. GOVERNMENTS—BY TREE SPECIES

民國六十六年

單位：立方公尺

END OF 1977

Unit : M³

		恆春林區管理處 (公有部份) Heng-chun F. D. O. (Public)	新竹縣政府 Hsin-chu H. G.	苗栗縣政府 Miao-li H. G.	臺中縣政府 Tai-chung H. G.	彰化縣政府 Chang-hua H. G.
總計	Grand Total	4 148.89	6 658.91	8 446.94	2 762.98	—
針葉樹	Conifers 合計 Total	—	5 628.93	4 269.52	1 969.02	—
一級木	1st Class 小計 Sub-Total	—	—	—	—	—
扁柏	Chamaecyparis Taiwanensis Masam et. Suzuki	—	—	—	—	—
紅香樟	Chamaecyparis Formosensis Mats Cunninghamia Konishii Hay	—	—	—	—	—
二級木	2nd Class 小計 Sub-Total	—	5 628.93	4 269.52	1 969.02	—
鐵杉	Tsuga Chiensis Pritz	—	—	—	—	—
雲杉	Picea Mornsomcola Hay	—	—	—	—	—
臺灣杉	Taiwania	—	—	—	—	—
松	Pinus	—	—	—	81.13	—
柳杉	Cryptomeria Japonica D. Don.	—	—	—	—	—
琉球杉	Cunninghamia Lanceolata Hook	—	5 623.78	4 69.52	1 887.89	—
濕地松	Pinus Luchuensis Mayr.	—	—	—	—	—
其他	Pinus Elliottii Engelm Others	—	5.15	—	—	—
闊葉樹	Hardwoods 合計 Total	4 148.89	1 029.98	4 177.42	793.96	—
烏心石	Michelia Formosana Masam.	—	—	—	—	—
黃檗	Zelokva Formosana Hay	2.53	—	12.00	—	—
紫檀	Dalbergia Sissoo Roxb. Pterocarpus Indicus Willd.	—	—	—	—	—
桃心木	Swietenia Mahagoni Jacq.	—	—	—	—	—
柚木	Tectona Grandis Linn	—	—	—	—	—
牛樟	Cinnamomum Micranthum Hay. Cinnamomum Camphora Sieber	—	57.54	116.00	5.80	—
檫木	Sassafras Randaiense Rehd.	—	—	—	—	—
楠	Machilus Kusaanoi Hay.	1 205.83	—	1.50	—	—
榿	Fagaceas Oak	186.71	—	—	—	—
鐵刀木	Cassia Siamea Lam.	—	—	—	—	—
相思樹	Acacia Confusa Merrill	—	309.54	1 517.00	310.70	—
泡桐	Paulovnia Fortunei Hemsl	—	0.08	3.00	82.10	—
梧	Firmiana Simplex	—	105.20	158.32	—	—
麻六甲	Aleurites Fordii Hemsl	—	20.59	533.50	—	—
赤	Albizia Backer	—	—	—	—	—
楓	Alnus Formosana Makino Liquidamber Formosana Hane	—	—	—	—	—
山黃麻	Trem Orientalis Blume	—	1.43	—	—	—
苦楝	Melia Azedarch Linn	—	—	—	—	—
龍眼	Euphoria Longa Lam.	—	—	—	—	—
桉	Eucalyptus	—	—	—	—	—
班樟	Bombax Malabaricum DC	—	—	—	—	—
其他	Mangifera Indica Linn. Others	2 753.82	535.55	1 836.10	395.36	—

南投縣政府 Nan-tou H. G.	雲林縣政府 Yun-lin H. G.	嘉義縣政府 Chia-yi H. G.	臺南縣政府 Tai-nan H. G.	高雄縣政府 Kao-hsiung H. G.	屏東縣政府 Ping-tung H. G.	臺東縣政府 Ta-Tung H. G.	花蓮縣政府 Hua-lien H. G.	臺中市政府 Tai-chung M. G.
17 705.99	291.07	11 637.39	719.08	1 487.00	2 273.79	943.70	6 198.16	—
13 112.72	—	8 496.41	—	—	—	—	—	—
—	—	—	—	—	—	—	—	—
—	—	—	—	—	—	—	—	—
—	—	—	—	—	—	—	—	—
—	—	—	—	—	—	—	—	—
—	—	—	—	—	—	—	—	—
13 112.72	—	8 496.41	—	—	—	—	—	—
—	—	—	—	—	—	—	—	—
—	—	—	—	—	—	—	—	—
—	—	—	—	—	—	—	—	—
—	—	—	—	—	—	—	—	—
12.94	—	—	—	—	—	—	—	—
13 099.78	—	8 496.41	—	—	—	—	—	—
—	—	—	—	—	—	—	—	—
—	—	—	—	—	—	—	—	—
—	—	—	—	—	—	—	—	—
—	—	—	—	—	—	—	—	—
4 593.27	291.07	3 140.98	719.08	1 487.00	2 273.79	943.70	6 198.16	—
—	—	—	—	—	7.21	1.72	—	—
42.27	—	—	—	—	—	1.00	—	—
—	—	—	—	—	—	—	—	—
—	—	—	—	105.00	—	—	—	—
11.88	—	—	—	—	—	—	—	—
117.18	0.80	—	527.14	766.25	3.14	—	—	—
—	—	—	—	—	—	—	—	—
42.49	—	—	—	—	47.98	—	49.52	—
—	—	—	—	—	—	—	—	—
494.17	20.40	119.10	—	—	384.46	133.73	—	—
—	—	—	—	—	232.51	—	—	—
—	—	—	—	—	—	13.02	—	—
50.84	—	—	—	139.85	—	—	—	—
1 378.42	215.19	783.58	105.00	295.30	133.72	282.80	1 508.06	—
245.79	4.50	—	—	—	—	—	3 610.74	—
47.66	—	105.88	—	—	—	0.50	150.86	—
—	—	—	—	—	—	—	—	—
—	—	99.00	—	—	—	—	93.11	—
—	—	—	—	—	—	—	—	—
—	—	—	—	—	10.06	5.00	—	—
—	—	—	—	—	—	—	—	—
—	—	—	—	—	—	—	—	—
—	—	—	—	—	—	3.23	27.90	—
31.49	3.70	—	72.00	40.36	—	—	—	—
0.80	—	—	—	—	—	—	—	—
—	—	—	—	—	—	—	—	—
2 130.28	46.48	2 033.42	14.94	140.24	1 454.71	502.70	757.97	—

表 40 臺灣省木材生產—用材
Table 40 PRODUCTION OF TIMBER AND BAMBOO

11. 全省—按機關別分
11. WHOLE PROVINCE OF TAIWAN—BY AGENCY

木材 竹 工業原料材	單位： 立方公尺 根 公噸	民國六十五年 END OF 1976		Standing trees Bamboo Industrial Raw Material		Unit： M ³ Quantity (Piece) Metric Ton		
		木 材				竹 Bamboo	工業原料材 Industrial Raw Material	
		總計 Grand Total	用 材 Saw-timber					
		合 計 Total	針葉樹 Conifers	闊葉樹 Hardwoods	薪炭材 Fuelwoods			
總 計 Grand Total		1 050 821	820 694	535 977	284 717	230 127	17 878 423	158 929
本局直營合計 Total T. E. B.		253 440	253 440	199 863	53 577	—	—	—
竹東林區管理處 Chu-tung F. D. O.		35 515	35 515	31 643	3 872	—	—	—
樹大林區管理處 Luan-ta F. D. O.		20 350	20 350	9 406	10 944	—	—	—
木瓜林區管理處 Mu-kua F. D. O.		36 195	36 195	33 206	2 989	—	—	—
蘭陽林區管理處 Lan-yang F. D. O.		73 260	73 260	73 259	1	—	—	—
大雪山示範區處 Ta-hsueh-shan F. D. O.		88 120	88 120	52 349	35 771	—	—	—
有關機關合計 Total Other Agencies		109 710	99 821	65 868	33 953	9 889	449 691	27 942
森林開發處 Forest Development O.		60 010	60 010	52 014	7 996	—	—	27 642
臺灣大學實驗林管理處 NTU Experiment F. O.		29 256	28 995	11 954	17 041	261	326 066	—
中興大學實驗林管理處 NCU Experiment F. O.		8 390	4 962	1 890	3 072	3 428	—	—
林業試驗所 Forestry Research Institute		10 976	5 376	10	5 366	5 600	—	300
嘉南水利委員會 Chia-nang Agriculture and Water Development C.		1 078	478	—	478	600	123 625	—
開放民營合計 Total Open Bid		535 172	377 357	215 526	161 831	157 815	6 426 133	121 845
文山林區管理處 Wen-shan F. D. O.		16 173	8 213	3 382	4 831	7 960	—	—
竹東林區管理處 Chu-tung F. D. O.		83 462	67 742	45 715	22 027	15 720	40 685	—
大甲林區管理處 Ta-chia F. D. O.		18 352	14 474	7 974	6 500	3 878	—	—
埔里林區管理處 Pu-li F. D. O.		27 636	24 071	15 844	8 227	3 565	36 019	1 160
樹大林區管理處 Luan-ta F. D. O.		47 648	41 353	28 979	12 374	6 295	5 061 826	7 979
玉山林區管理處 Yu-shan F. D. O.		21 754	19 251	11 790	7 461	2 503	756 410	—
楠濃林區管理處 Nan-nung F. D. O.		77 598	45 888	21 274	24 614	31 710	275 812	1 797
恆春林區管理處 Heng-chun F. D. O.		37 367	13 421	7	13 414	23 946	—	32 826
關山林區管理處 Kuan-shan F. D. O.		43 182	26 848	12 747	14 101	16 334	—	—
玉里林區管理處 Yu-li F. D. O.		31 707	29 628	13 089	16 539	2 079	10 251	53 309
木瓜林區管理處 Mu-kua F. D. O.		48 885	24 273	17 389	6 886	24 610	—	—
蘭陽林區管理處 Lan-yang F. D. O.		66 898	48 545	29 670	18 875	18 353	54 200	17 228
大雪山示範區處 Ta-hsueh-shan F. D. O.		8 605	7 743	2 658	5 085	862	190 930	7 546
工資單價計價部份 Mana ement of the unit price of wage		5 905	5 905	5 008	897	—	—	—
各縣市政府合計 Total H.M.Governments		152 499	90 076	54 720	35 356	62 423	11 002 599	9 142
臺北縣政府 Tai-pei H. G.		6 458	6 412	2 933	3 209	316	74 200	2 230
桃園縣政府 Tao-yuan H. G.		454	275	—	275	179	—	—
新竹縣政府 Hsin-chu H. G.		10 967	8 468	7 560	908	2 499	2 088 592	—
苗栗縣政府 Miao-li H. G.		12 277	11 358	5 101	6 257	919	1 712 620	50
臺中縣政府 Tai-chung H. G.		7 416	4 731	2 129	2 602	2 685	174 700	—
梨山建設管理局 Li-shan A.		—	—	—	—	—	—	—
南投縣政府 Nan-tou H. G.		26 659	23 660	17 996	5 664	2 999	3 796 398	1 083
彰化縣政府 Chang-hua H. G.		18	18	—	18	—	—	—
雲林縣政府 Yun-lin H. G.		10	5	—	5	—	266 628	—
嘉義縣政府 Chia-yi H. G.		23 371	20 213	15 921	4 292	3 158	1 275 845	—
臺南縣政府 Tai-nan H. G.		2 437	1 608	—	1 608	829	117 165	—
高雄縣政府 Kao-hsiung H. G.		1 284	375	—	375	909	293 839	—
屏東縣政府 Pin-tung H. G.		33 688	1 649	—	1 649	32 039	113 000	—
臺東縣政府 Tai-tung H. G.		3 824	138	—	138	3 686	295 184	331
花蓮縣政府 Hua-lien H. G.		7 490	4 655	—	4 655	2 835	536 850	—
宜蘭縣政府 Ilan H. G.		9 573	5 474	2 995	2 479	4 099	250 078	—
澎湖縣政府 Penghu H. G.		—	—	—	—	—	—	—
基隆市政府 Kee-lung M. G.		437	437	85	352	—	6 500	—
臺中市政府 Tai-chung M. CG		166	60	—	60	106	1 000	—
臺南市政府 Tai-nan M. G.		—	—	—	—	—	—	—
高雄市政府 Kao-hsiung M. G.		—	—	—	—	—	—	—
恆春林區管理處 (公有) Heng-Chun F. D. O. (Public included)		5 970	810	—	810	5 160	—	5 448

表 40 臺灣省木材生產—用材
Table 40 PRODUCTION OF TIMBER AND BAMBOO

11. 全省—按機關別分
11. WHOLE PROVINCE OF TAIWAN—BY AGENCY

木材 竹 工業原料材	單位： 立方公尺 根 公噸	民國六十六年 END OF 1977		Standing trees Bamboo Industrial Raw Material		Unit： M ³ Quantity (Piece) Metric Ton		
		木 材				竹 Bamboo	工業原料材 Industrial Raw Material	
		總計 Grand Total	用 材 Saw-timber					
		合 計 Total	針葉樹 Conifers	闊葉樹 Hardwoods	薪炭材 Fuelwoods			
總 計 Grand Total		827 668	689 435	414 414	275 021	138 233	14 736 706	114 487
本局直營合計 Total T. E. B.		214 712	214 712	171 374	43 338	—	—	—
蘭陽林區管理處 Lan-yang F. D. O.		23 069	23 069	19 529	3 540	—	—	—
竹東林區管理處 Chu-tung F. D. O.		30 642	30 642	18 151	12 491	—	—	—
樹大林區管理處 Luan-ta F. D. O.		31 333	31 333	27 249	4 084	—	—	—
木瓜林區管理處 Mu-kua F. D. O.		52 826	52 826	52 814	12	—	—	—
大雪山示範區處 Ta-hsueh-shan F. D. O.		76 842	76 842	53 631	23 211	—	—	—
有關機關合計 Total Other Agencies		57 073	52 642	24 542	28 100	4 431	253 583	17 343
森林開發處 Forest Development O.		22 278	22 278	14 156	8 122	—	—	17 301
臺灣大學實驗林管理處 NTU Experiment F. O.		22 828	22 760	7 422	15 338	68	247 232	—
中興大學實驗林管理處 NCU Experiment F. O.		4 732	3 521	2 801	720	1 211	—	—
林業試驗所 Forestry Research Institute		7 142	4 083	163	3 920	3 059	1 226	42
嘉南水利委員會 Chia-nang Agriculture and Water Development C.		93	—	—	—	93	5 125	—
開放民營合計 Total Open Bid		448 019	348 549	180 009	168 540	99 470	5 383 105	85 512
文山林區管理處 Wen-shan F. D. O.		17 673	10 813	6 563	4 250	6 860	—	—
竹東林區管理處 Chu-tung F. D. O.		53 818	45 701	27 294	18 407	8 117	54 039	—
大甲林區管理處 Ta-chia F. D. O.		23 040	17 402	11 728	5 674	5 638	—	—
埔里林區管理處 Pu-li F. D. O.		15 040	13 655	8 732	4 923	1 385	10 804	2 576
樹大林區管理處 Luan-ta F. D. O.		26 081	22 696	15 507	7 189	3 385	4 295 207	4 618
玉山林區管理處 Yu-shan F. D. O.		38 712	37 573	17 865	19 710	1 137	330 062	—
楠濃林區管理處 Nan-nung F. D. O.		89 267	50 513	11 846	38 667	38 754	290 435	4 590
恆春林區管理處 Heng-chun F. D. O.		24 322	22 992	12	22 980	1 330	—	45 734
關山林區管理處 Kuan-shan F. D. O.		37 962	22 648	9 798	12 850	15 314	—	—
玉里林區管理處 Yu-li F. D. O.		34 876	25 894	10 658	15 236	8 982	12 328	21 560
木瓜林區管理處 Mu-kua F. D. O.		12 535	9 936	6 553	3 383	2 599	46 667	—
蘭陽林區管理處 Lan-yang F. D. O.		65 945	60 978	51 392	9 586	4 967	49 500	4 508
大雪山示範區處 Ta-hsueh-shan F. D. O.		5 682	4 680	22	4 658	1 002	294 063	1 926
工資單價計價部份 Management of the unit price of wage		3 066	3 066	2 039	1 027	—	—	—
各縣市政府合計 Total H.M.Governments		107 864	73 532	38 489	35 043	34 332	9 100 018	11 632
臺北縣政府 Tai-pei H. G.		5 009	4 698	1 621	3 077	311	44 700	1 871
桃園縣政府 Tao-yuan H. G.		255	150	—	150	105	—	—
新竹縣政府 Hsin-chu H. G.		7 845	6 658	5 628	1 030	1 187	1 365 476	—
苗栗縣政府 Miao-li H. G.		8 827	8 446	4 269	4 177	381	1 142 684	5
臺中縣政府 Tai-chung H. G.		4 217	2 762	1 969	793	1 455	203 209	—
梨山建設管理局 Li-shan A.		—	—	—	—	—	—	—
南投縣政府 Nan-tou H. G.		19 968	17 705	13 112	4 593	2 263	3 335 265	1 476
彰化縣政府 Chang-hua H. G.		30	—	—	30	—	4 400	—
雲林縣政府 Yun-lin H. G.		383	291	—	291	94	322 491	—
嘉義縣政府 Chia-yi H. G.		13 676	11 636	8 497	3 139	2 040	1 313 390	—
臺南縣政府 Tai-nan H. G.		953	720	—	720	233	148 988	—
高雄縣政府 Kao-hsiung H. G.		3 687	1 486	—	1 486	2 201	298 475	—
屏東縣政府 Pin-tung H. G.		17 564	2 273	—	2 273	15 291	4 160	—
臺東縣政府 Tai-tung H. G.		6 203	943	—	943	5 260	194 596	—
花蓮縣政府 Hua-lien H. G.		7 026	6 199	—	6 199	827	516 775	—
宜蘭縣政府 Ilan H. G.		7 217	4 863	3 150	1 713	2 354	205 409	—
澎湖縣政府 Penghu H. G.		—	—	—	—	—	—	—
基隆市政府 Kee-lung M. G.		553	553	243	310	—	—	—
臺中市政府 Tai-chung M. G.		—	—	—	—	—	—	—
臺南市政府 Tai-nan M. G.		—	—	—	—	—	—	—
高雄市政府 Kao-hsiung M. G.		—	—	—	—	—	—	—
恆春林區管理處 (公有) Heng-Chun F. D. O. (Public included)		4 449	4 149	—	4 149	300	—	8 280

表 43 臺灣省森林副產物生產

(1) 全省一按區域分

單位：公斤

	總計 Grand Total	生筍 Raw Bamboo Shoot	乾筍 Dried Bamboo Shoot	黃藤 Clamus Margaritae Hance	薯榔 Dioscorea Rhipogoniodes Oliv.	蓬草 Tetrapanax-papyrifera C. Koch	月桃 Alpinia Speciosa Schum
民國五十七年 (1968)	119 808 455	41 210 404	2 421 845	1 454 873	1 771 318	34 123	410 587
民國五十八年 (1969)	43 761 491	16 288 170	3 398 838	832 616	58 728	49 700	318 413
民國五十九年 (1970)	34 437 109	16 430 031	661 120	507 853	51 571	40 494	228 959
民國六十年 (1971)	49 440 236	25 926 618	768 095	1 272 240	63 027	41 524	165 728
民國六十一年 (1972)	62 790 113	38 647 012	759 850	1 196 560	50 386	45 487	152 262
民國六十二年 (1973)	48 890 306	23 119 311	1 029 766	1 916 691	27 258	52 045	116 160
民國六十三年 (1974)	49 744 871	31 340 740	538 013	689 734	—	11 678	19 196
民國六十四年 (1975)	44 750 936	33 791 646	277 900	667 923	—	6 298	18 486
民國六十五年 (1976)	58 945 164	26 642 266	1 248 265	594 911	—	5 033	58 600
臺北區 Taipei District	1 183 370	—	—	14 140	—	—	—
新竹區 Hsinchu District	647 099	161 295	420	300	—	2 400	58 600
臺中區 Taichung District	10 658 240	7 827 290	214 045	113 000	—	—	—
臺南區 Tainan District	45 264 075	18 520 981	1 033 800	358 500	—	—	—
高雄區 Kaohsiung District	679 900	97 700	—	100 000	—	—	—
臺東區 Taitung District	134 865	35 000	—	1 971	—	118	—
花蓮區 Hualien District	377 615	—	—	7 000	—	2 515	—
澎湖區 Penghu District	—	—	—	—	—	—	—
民國六十六年 (1977)	30 771 883	21 030 776	224 785	365 162	—	4 946	46 700
臺北區 Taipei District	1 099 949	15 007	—	20 535	—	—	—
新竹區 Hsinchu District	729 556	122 131	600	3 800	—	3 922	46 700
臺中區 Taichung District	8 927 004	4 982 208	122 485	70 000	—	—	—
臺南區 Tainan District	18 705 291	15 907 406	101 700	169 700	—	—	—
高雄區 Kaohsiung District	615 800	—	—	75 300	—	—	—
臺東區 Taitung District	36 754	—	—	20 827	—	324	—
花蓮區 Hualien District	657 529	4 024	—	5 000	—	700	—
澎湖區 Penghu District	—	—	—	—	—	—	—

資料來源：根據林務局各林區管理處歷年副產物生產報告表編列。

Table 44 PRODUCTION OF FOREST BY-PRODUCTS

(1) WHOLE PROVINCE OF TAIWAN-BY DISTRICT

Unit : Kg

班芝棉 Bombax Ceiba Linn	樹實類 Fruits	樹皮類 Bark	雜草 Grasses	菌類 Mushroom	竹皮 Bamboo splints	棕枙 Trachcapus Webl	姜黃 Curcuma Longa Linn	其他 Others
117 120	58 356 958	310 995	3 329 360	301 121	1 692 752	441 105	31 130	7 924 764
300	7 968 602	77 347	6 990 140	81 000	153 876	766 380	34 980	6 742 401
6 000	7 518 847	660 616	1 049 600	71 966	2 411 696	1 150 725	10 350	3 637 281
520	10 030 995	604 522	2 283 838	15 198	2 692 611	1 568 080	145 500	3 861 740
640	12 386 072	289 647	618 852	17 568	1 046 096	301 720	177 700	7 100 261
680	13 008 530	25 258	305 443	15 024	1 016 056	78 549	103 600	8 078 935
50	8 856 224	108 964	200 900	19 206	252 110	68 936	68 200	7 573 920
—	5 832 674	34 254	99 864	6 717	146 500	43 879	165 000	3 035 132
—	25 743 286	44 704	634 352	4 503	98 000	52 832	821 000	2 997 412
—	—	200	2 480	—	—	—	—	1 166 550
—	128 803	966	61 500	3 075	20 000	400	—	209 340
—	1 725 022	438	236 572	1 428	5 000	—	—	535 445
—	23 456 969	7 400	195 600	—	73 000	52 432	821 000	744 393
—	428 200	—	—	—	—	—	—	54 000
—	3 392	1 300	1 200	—	—	—	—	91 884
—	900	34 400	137 000	—	—	—	—	195 800
—	—	—	—	—	—	—	—	—
—	4 320 234	44 632	287 778	6 813	196 740	61 619	30 000	4 151 698
—	—	—	2 378	—	—	—	—	1 062 029
—	156 792	—	500	6 631	97 740	900	—	289 840
—	1 851 022	3 160	80 000	182	—	—	—	1 817 947
—	1 941 806	7 860	104 400	—	99 000	49 219	30 000	294 200
—	368 500	—	—	—	—	—	—	172 000
—	1 314	107	500	—	—	—	—	13 682
—	800	33 505	100 000	—	—	11 500	—	502 000
—	—	—	—	—	—	—	—	—

Source : Based on the statistical reports submitted to TPG by the forest district offices of TFB

表 45 臺灣省森林副產物生產(續3)

Table 45. PRODUCTION OF FOREST BY-PRODUCTS (Cont'd 3)

(3) 林務局一按林區管理處分

(3) T. F. B-BY Forest District Office

單位：公斤

Unit : Kg

		總計	生筍	乾筍	黃藤
		Grand Total	Raw Bamboo Rhoot	Dried Bamboo Shoot	Clamus Margaritae Hance
民國五十七年	(1968)	12 400 449	3 853 922	—	1 028 810
民國五十八年	(1969)	10 268 807	3 001 818	6 488	776 838
民國五十九年	(1970)	10 431 319	4 332 350	—	434 866
民國六十年	(1971)	13 183 749	6 883 089	—	1 191 559
民國六十一年	(1972)	16 435 506	9 933 355	—	1 130 381
民國六十二年	(1973)	16 475 983	7 428 658	—	1 786 272
民國六十三年	(1974)	20 875 025	15 180 238	—	555 908
民國六十四年	(1975)	15 920 898	13 186 390	—	351 423
民國六十五年	(1976)	17 111 770	12 743 352	—	373 921
文山林區管理處	Wen-shan F. D. O.	59 500	—	—	—
竹東林區管理處	Chu-tung F. D. O.	142 178	20 475	—	—
大甲林區管理處	Ta-chia F. D. O.	25 195	14 270	—	—
埔里林區管理處	Pu-li F. D. O.	2 457 279	931 543	—	—
樹大林區管理處	Luan-ta F. D. O.	1 905 634	1 677 083	—	—
玉山林區管理處	Yu-shan F. D. O.	9 696 729	8 967 395	—	—
楠濃林區管理處	Nan-nung F. D. O.	1 717 046	1 132 586	—	233 500
恆春林區管理處	Heng-chun F. D. O.	80 000	—	—	3 000
關山林區管理處	Kuan-shan F. D. O.	36 715	—	—	1 971
玉里林區管理處	Yu-li F. D. O.	303 815	—	—	7 000
木瓜林區管理處	Mu-kua F. D. O.	73 800	—	—	—
蘭陽林區管理處	Lan-yang F. D. O.	419 130	—	—	3 450
大雪山示範區	Ta-hsueh shan F. D. O.	266 749	—	—	—
民國六十六年	(1977)	18 756 984	14 472 697	—	287 127
文山林區管理處	Wen-shan F. D. O.	169 270	—	—	16 000
竹東林區管理處	Chu-tung F. D. O.	175 574	20 071	—	—
大甲林區管理處	Ta-chia F. D. O.	410 752	—	—	70 000
埔里林區管理處	Pu-li F. D. O.	2 218 556	797 164	—	—
樹大林區管理處	Luan-ta F. D. O.	1 841 111	1 632 012	—	—
玉山林區管理處	Yu-shan F. D. O.	11 584 832	11 101 275	—	21 500
楠濃林區管理處	Nan-nung F. D. O.	1 303 759	918 131	—	148 200
恆春林區管理處	Heng-chun F. D. O.	15 600	—	—	5 600
關山林區管理處	Kuan-shan F. D. O.	35 454	—	—	20 827
玉里林區管理處	Yu-li F. D. O.	245 000	—	—	5 000
木瓜林區管理處	Mu-kua F. D. O.	412 529	4 024	—	—
蘭陽林區管理處	Lan-yang F. D. O.	288 378	—	—	—
大雪山示範區	Ta-hsueh shan F. D. O.	56 169	20	—	—

薯	蓮	月	班	樹	樹	雜
Dioscorea Rhipogonioides Oliv.	Tetrapanax-papyrifera C. Koch	Alpinia Speciosa Schum	Bombax Ceiba Linn.	Fruits	Bark	Grasses
77 350	3 800	10 000	910	3 462 449	131 370	2 292 060
27 500	1 830	—	300	1 070 519	599 403	1 429 140
6 000	620	—	—	1 281 800	385 724	1 028 600
—	—	—	—	1 128 058	522 140	628 018
34 000	600	—	—	890 226	235 852	607 952
20 000	1 650	7 700	120	737 677	12 026	300 443
—	1 362	—	50	1 168 035	4 588	172 000
—	666	—	—	758 285	27 964	392 624
—	2 533	—	—	2 019 042	42 438	528 080
—	—	—	—	—	—	—
—	—	—	—	121 703	—	—
—	—	—	—	10 925	—	—
—	—	—	—	1 471 553	438	—
—	—	—	—	13 551	—	195 000
—	—	—	—	232 834	—	—
—	—	—	—	142 635	7 400	195 600
—	—	—	—	5 000	—	—
—	18	—	—	3 192	—	—
—	2 515	—	—	900	34 400	137 000
—	—	—	—	—	—	—
—	—	—	—	—	200	480
—	—	—	—	16 749	—	—
—	824	—	—	2 232 655	41 472	243 778
—	—	—	—	—	—	—
—	—	—	—	155 492	—	—
—	—	—	—	340 752	—	—
—	—	—	—	1 352 243	—	—
—	—	—	—	29 099	—	800 000
—	—	—	—	133 038	—	—
—	—	—	—	153 768	7 860	61 400
—	—	—	—	10 000	—	—
—	124	—	—	1 314	107	—
—	700	—	—	800	5 000	100 000
—	—	—	—	—	28 505	—
—	—	—	—	—	—	2 378
—	—	—	—	56 149	—	—

資料來源：根據林務局各林區管理處歷年副產物生產報告編列。

Source: Based on the statistical reports submitted to TPG by the forest district offices, fo TFB.

表 45 臺灣省森林副產物生產(續4)

(3) 林務局—按林區管理處分

Table 45 PRODUCTION OF FOREST BY-PRODUCTS (Cont'd 4)

(4) T. F. B. -By Forest District Office

單位：公斤

Unit : Kg

	菌類 Mushrooms	竹皮 Bamboo Splints	棕 Trachcapus Excelsus Wedl	黃 姜 Curcume Longa Linn	其 他 Others
民國五十七年 (1968)	—	660	75 090	6 530	1 457 498
民國五十八年 (1969)	2 561	—	85 280	5 980	3 800 612
民國五十九年 (1970)	12	1 584 900	68 545	10 350	1 297 552
民國六十年 (1971)	2 180	2 195 293	84 450	—	548 860
民國六十一年 (1972)	180	15 051	52 904	—	3 535 005
民國六十二年 (1973)	13	—	77 779	—	6 100 645
民國六十三年 (1974)	86	—	61 436	—	3 731 322
民國六十四年 (1975)	58	—	42 999	—	1 160 489
民國六十五年 (1976)	1 002	—	52 432	—	1 348 970
文山林區管理處 竹東林區管理處 大甲林區管理處	— — —	— — —	— — —	— — —	59 500 — —
埔里林區管理處 槽大林區管理處 玉山林區管理處	1 002 — —	— — —	— — 49 432	— — —	52 743 20 000 322 068
楠濃林區管理處 恆春林區管理處 關山林區管理處	— — —	— — —	3 000 — —	— — —	2 325 — 31 534
玉里林區管理處 木瓜林區管理處 蘭陽林區管理處 大雪山示範區處	— — — —	— — — —	— — — —	— — — —	122 000 73 800 415 000 250 000
民國六十六年 (1977)	13	—	60 719	—	1 417 699
文山林區管理處 竹東林區管理處 大甲林區管理處	— 11 —	— — —	— — —	— — —	153 270 — —
埔里林區管理處 槽大林區管理處 玉山林區管理處	2 — —	— — —	— — 37 019	— — —	69 147 100 000 292 000
楠濃林區管理處 恆春林區管理處 關山林區管理處	— — —	— — —	12 200 — —	— — —	2 200 — 13 082
玉里林區管理處 木瓜林區管理處 蘭陽林區管理處 大雪山示範區處	— — — —	— — — —	11 500 — — —	— — — —	122 000 38 000 286 000 —

Source: Based on the statistical reports submitted to TPG by the forest district offices, of TFB.

伍、森 林 鐵 路

表 46 林務局森林鐵路員工人數

Table 46 NUMBR OF FOREST RAILWAY EMPLOYEE

	合 Total	職 Staff	員 Worker	人
民國四十一年 (1952)	897	353	544	
民國四十二年 (1953)	899	351	548	
民國四十三年 (1954)	909	347	562	
民國四十四年 (1955)	917	344	573	
民國四十五年 (1956)	942	342	582	
民國四十六年 (1957)	930	341	589	
民國四十七年 (1958)	927	336	591	
民國四十八年 (1959)	919	333	586	
民國四十九年 (1960)	788	139	649	
民國五十年 (1961)	754	136	618	
民國五十一年 (1962)	680	130	550	
民國五十二年 (1963)	551	123	428	
民國五十三年 (1964)	508	116	392	
民國五十四年 (1965)	512	115	397	
民國五十五年 (1966)	501	112	389	
民國五十六年 (1967)	470	83	387	
民國五十七年 (1968)	524	83	441	
民國五十八年 (1969)	521	78	443	
民國五十九年 (1970)	518	78	440	
民國六十年 (1971)	539	77	462	
民國六十一年 (1972)	530	75	455	
民國六十二年 (1973)	666	76	590	
民國六十三年 (1974)	807	97	710	
民國六十四年 (1975)	574	112	462	
民國六十五年 (1976)	663	105	558	
民國六十六年 (1977)	606	127	479	

附註：表列員工人數均以本局編制內之現有鐵路專業員工為準。
Note: The Numer of Forest Railway Employee listed above is based on the present TFB railway staff and Workers

表 47 林務局森林鐵路路線里程

Table 47 MILEAGE OF FOREST RAILWAY LINE

	軌道長度 Length of Rail (公里) (KM)	軌距 Rail Distances (公厘)	路 線 長 度 Length or of Railway (km)			車站數 No. of Station
			合 計 Total	營 業 線 Business line	專 用 線 Special use line	
民國四十一年 (1952)	330	762	329	194	135	48
民國四十二年 (1953)	332	762	331	194	137	48
民國四十三年 (1954)	343	762	341	194	147	48
民國四十四年 (1955)	358	762	356	194	162	48
民國四十五年 (1956)	364	762	363	194	169	48
民國四十六年 (1957)	366	762	366	195	171	48
民國四十七年 (1958)	689	762	388	195	193	48
民國四十八年 (1959)	398	762	397	198	199	48
民國四十九年 (1960)	401	762	401	198	203	48
民國五十年 (1961)	388	762	388	137	221	35
民國五十一年 (1962)	363	762	363	137	226	35
民國五十二年 (1963)	369	762	369	131	238	33
民國五十三年 (1964)	329	762	329	132	197	31
民國五十四年 (1965)	339	762	304	119	185	30
民國五十五年 (1966)	346	762	310	119	191	30
民國五十六年 (1967)	345	762	311	119	192	31
民國五十七年 (1968)	341	762	317	119	198	32
民國五十八年 (1969)	352	762	312	119	193	32
民國五十九年 (1970)	356	762	322	119	203	32
民國六十年 (1971)	340	762	313	119	194	32
民國六十一年 (1972)	347	762	315	119	196	32
民國六十二年 (1973)	345	762	320	119	201	30
民國六十三年 (1974)	336	762	314	119	195	30
民國六十四年 (1975)	348	762	309	119	190	29
民國六十五年 (1976)	361	762	337	119	218	29
民國六十六年 (1977)	290	762	289	108	181	29

表 48 林務局森林鐵路車輛設備

Table 48 EQUIPMENTS OF FOREST RAILWAY CAR

	合 計 Total (Number)	機 車 Locomotive (Number)	柴 油 機 車 (包括汽油車) Disel Engine Car (Number)	客 車 (輛) Coach (Number)	貨 車 (輛) Wagon (Number)
民國四十二年 (1953)	2528	61	21	65	2381
民國四十三年 (1954)	2734	64	21	65	2584
民國四十四年 (1955)	2495	62	21	65	2347
民國四十五年 (1956)	2904	65	21	65	2753
民國四十六年 (1957)	3004	65	21	65	2853
民國四十七年 (1958)	3251	69	25	65	3092
民國四十八年 (1959)	3514	95	5	65	3349
民國四十九年 (1960)	3408	92	5	65	3246
民國五十年 (1961)	3127	83	5	65	2974
民國五十一年 (1962)	3328	84	3	65	3617
民國五十二年 (1963)	3230	81	3	65	3080
民國五十三年 (1964)	2419	81	3	61	2274
民國五十四年 (1965)	2393	79	3	55	2256
民國五十五年 (1966)	2348	80	6	55	2207
民國五十六年 (1967)	2403	81	6	55	2261
民國五十七年 (1968)	1812	27	57	44	1684
民國五十八年 (1969)	2594	49	40	56	2449
民國五十九年 (1970)	2699	49	41	65	2544
民國六十年 (1971)	3175	98	12	63	3011
民國六十一年 (1972)	3039	69	37	61	2872
民國六十二年 (1973)	3043	92	10	75	2866
民國六十三年 (1974)	2604	87	12	74	2431
民國六十四年 (1975)	3200	100	12	77	3011
民國六十五年 (1976)	3160	103	12	88	2957
民國六十六年 (1977)	3190	98	9	80	3003

表 49 林務局森林鐵路客貨運量
Table 49 CAPACITY OF PASSENGER AND CARGO OF FOREST RAILWAY

	客 運 Passenger Capacity		貨 運 Cargo Capacity	
	客 運 人 數 Number of person	延 人 公 里 Number of km	貨 運 噸 數 Tonage	延 噸 公 里 Number of km
民國四十一年 (1952)	630 109	8 299 377	271 451	9 168 911
民國四十二年 (1953)	647 150	9 388 086	404 580	10 047 599
民國四十三年 (1954)	689 863	8 471 931	286 555	7 231 790
民國四十四年 (1955)	795 850	8 885 262	329 964	7 120 475
民國四十五年 (1956)	917 182	9 924 480	342 747	7 309 739
民國四十六年 (1957)	1 189 390	13 271 504	315 526	6 839 679
民國四十七年 (1958)	1 068 947	11 996 791	318 732	6 985 995
民國四十八年 (1959)	446 899	7 980 069	265 400	6 152 093
民國四十九年 (1960)	351 915	7 428 992	165 640	3 837 685
民國五十年 (1961)	275 166	6 460 735	246 197	5 485 056
民國五十一年 (1962)	297 926	7 368 143	266 318	8 310 673
民國五十二年 (1963)	282 112	7 364 564	269 351	8 343 756
民國五十三年 (1964)	156 270	2 117 741	192 888	4 442 335
民國五十四年 (1965)	391 457	9 546 972	238 839	6 894 800
民國五十五年 (1966)	432 026	10 849 336	213 682	5 838 730
民國五十六年 (1967)	485 503	14 215 808	259 615	6 222 764
民國五十七年 (1968)	536 779	16 553 729	296 062	7 887 400
民國五十八年 (1969)	596 881	19 845 040	255 314	7 002 804
民國五十九年 (1970)	747 610	23 746 261	316 132	9 020 222
民國六十年 (1971)	784 999	28 555 484	325 226	8 522 222
民國六十一年 (1972)	763 800	28 002 082	320 211	8 287 203
民國六十二年 (1973)	778 944	33 630 533	251 849	6 902 285
民國六十三年 (1974)	720 276	32 983 956	195 063	5 459 265
民國六十四年 (1975)	734 781	36 454 742	173 864	6 649 545
民國六十五年 (1976)	858 681	41 863 314	189 697	7 085 673
上半年計	502 780	25 110 961	104 875	3 821 246
一月	71 327	3 380 657	21 778	715 962
二月	90 465	4 853 500	13 167	461 022
三月	113 243	5 649 896	18 339	709 825
四月	100 697	5 448 815	17 361	697 979
五月	71 454	3 435 617	17 786	636 297
六月	55 594	2 342 476	16 444	600 161
下半年計	350 901	16 752 353	84 822	3 264 427
七月	56 782	2 828 384	11 930	441 013
八月	59 863	3 181 368	13 737	512 468
九月	58 819	2 927 219	9 818	462 480
十月	78 317	3 879 822	16 829	609 317
十一月	51 252	2 127 421	14 368	572 463
十二月	45 868	1 808 139	18 140	666 686
民國六十六年 (1977)	609 740	30 428 006	144 317	5 844 971
上半年計	323 625	14 214 097	83 142	3 035 616
一月	49 592	1 874 881	19 043	705 354
二月	59 651	2 758 326	8 206	267 816
三月	56 386	2 557 076	13 126	448 851
四月	64 211	3 133 381	16 492	658 134
五月	50 461	2 208 074	15 721	578 890
六月	43 324	1 682 359	10 554	376 571
下半年計	286 115	16 213 909	61 175	2 809 355
七月	56 456	2 947 937	9 755	407 687
八月	47 264	2 522 822	6 993	308 543
九月	51 426	2 480 917	10 733	447 920
十月	51 959	3 328 565	8 195	394 319
十一月	39 251	2 423 480	11 345	553 341
十二月	39 759	2 510 188	14 154	697 545

陸、木 材 供 銷
表 50 臺灣地區木材進出口數量

Table 50 TIMBER IMPORTS & EXPORTS OF TAIWAN
數量單位：立方公尺
價值單位：新臺幣元
Quantity Unit: M³
Value Unit: N.T.\$

	進 口 Imports		出 口 Exports	
	數 量 Quantity	價 值 Value	數 量 Quantity	價 值 Value
民國五十一年 (1962)	278 412	318 495 914	133 217	623 799 347
民國五十二年 (1963)	447 617	553 389 925	201 049	980 557 852
民國五十三年 (1964)	565 916	676 553 441	328 068	1 512 083 896
民國五十四年 (1965)	626 175	700 237 841	415 406	1 656 975 389
民國五十五年 (1966)	694 591	835 969 363	418 929	2 030 378 124
民國五十六年 (1967)	745 354	919 252 374	431 659	2 240 121 996
民國五十七年 (1968)	1 098 018	1 389 162 334	435 736	3 388 880 657
民國五十八年 (1969)	1 193 671	1 545 635 792	523 524	4 369 093 658
民國五十九年 (1970)	1 500 845	1 974 088 779	595 727	5 377 976 884
民國六十年 (1971)	2 233 535	2 850 404 777	722 656	6 692 388 255
民國六十一年 (1972)	3 685 916	4 754 043 000	1 175 437	10 633 532 000
民國六十二年 (1973)	3 909 995	7 213 586 000	1 309 450	14 618 272 000
民國六十三年 (1974)	3 682 806	8 968 305 000	935 963	12 556 768 000
民國六十四年 (1975)	3 768 728	5 899 938 000	1 010 092	10 477 257 000
民國六十五年 (1976)	4 184 454	8 712 354 000	1 381 604	16 121 683 000
民國六十六年 (1977)	5 705 794	14 147 485 000	1 412 188	23 686 594 000

資料來源：取自財政部海關總稅務司署「中國進出口貿易年刊」。
附註：1.本表以各種木材及其製成品（包括夾板）量值為主，軟木及其製成品均未列入。
2.木材進出口計量單位不一，本表所列數量均換算為立方公尺，估算方法如下：
進口木材 1公噸 ÷ 0.86 = 1立方公尺
出口木材製成品 1公噸 ÷ 0.55 = 1立方公尺
夾板 1公噸 ÷ 0.65 = 1立方公尺
木製傢具 1公噸 ÷ 0.45 = 1立方公尺

Source: of Data: From "Statistical Yearbook of The Trade of China" Issued by Inspectorate-General of Customs, Ministry of Finance.
Remarks: I. Except Cork and Its Manufactures, The Numbers of Exports & Imports of Other Various Timbers and Their Manufactures (Including Plywood) Were All Listed In This Table.
II. The Q'TY of Timber Imports & Exports Were Estimated as Follows:
Import of Timber: 1M. T. ÷ 0.86 = 1 cu. m.
Export of Timber or Timber Products: 1M. T. ÷ 0.55 = 1 cu. m.
Plywood: 1M. T. ÷ 0.65 = 1 cu. m.
Timber Furniture: 1M. T. ÷ 0.45 = 1 cu. m.

表 51 林務局直營木材銷售

Table 51 QUANTITY OF TIMBER SOLD BY TFB

單位：立方公尺

Unit: M³

	銷					
	總 計			軍 用		
	合 計	原 木	製 品	合 計	原 木	製 品
Total	Logs	Lumber	Total	Logs	Lumber	
民國五十七年 (1968)	218 074.36	172 944.20	45 130.16	20 335.64	—	20 335.64
民國五十八年 (1969)	224 418.56	189 581.47	34 837.09	13 348.34	—	13 348.34
民國五十九年 (1970)	220 481.71	190 038.83	30 442.88	13 532.77	—	13 532.37
民國六十年 (1971)	233 739.31	198 922.72	34 816.59	16 421.20	—	16 421.20
民國六十一年 (1972)	212 344.69	182 753.03	29 591.66	13 896.08	—	13 896.03
民國六十二年 (1973)	165 773.00	142 518.00	23 225.00	13 552.00	—	13 552.00
民國六十三年 (1974)	135 938.00	118 035.00	17 903.00	24 221.00	11 571.00	12 650.00
民國六十四年 (1975)	274 069.00 73 574M.T.	247 540.00 73 574M.T.	26 520.00	21 957.00	13 161.00	8 796.00
民國六十五年 (1976)	210 061.00 53 146M.T.	194 765.00 53 146M.T.	15 296.00	11 559.00 20M.T.	6 866.00 20M.T.	4 693.00
民國六十六年 (1977)	166 161.00 1 513件 52 955MT	154 827.00 1 513件 52 955MT	11 334.00	13 813.00	9 735.00	4 078.00

資料來源：根據林務局歷年銷售木材決算書編列。

Customer								
標 售			其 他			外 銷		
For Open Bid Use			Others			Export		
合 計	原 木	製 品	合 計	原 木	製 品	合 計	原 木	製 品
Total	Logs	Lumber	Total	Logs	Lumber	Total	Logs	Lumber
158 769.49	141 333.40	17 436.09	32 841.98	25 483.55	7 358.43	6 127.95	6 127.95	—
194 731.23	178 521.23	16 210.00	16 338.99	11 060.24	5 278.75	—	—	—
179 580.59	166 959.71	12 620.88	27 368.35	23 079.12	4 289.23	—	—	—
197 171.22	183 404.56	13 766.67	20 146.28	15 518.16	4 628.12	—	—	—
186 559.60	174 163.05	12 396.55	11 889.01	8 589.98	3 299.03	—	—	—
152 191.00	142 518.00	9 673.00	—	—	—	—	—	—
106 109.00	100 856.00	5 253.00	5 608.00	5 259.00	349.00	—	—	—
245 235.00 54 484M.T.	227 913.00 54 484M.T.	17 322.00	6 877.00 19 090M.T.	6 475.00 19 090M.T.	402.00	—	—	—
192 791.00 40 264M.T.	182 390.00 40 264M.T.	10 401.00	5 711.00 12 862M.T.	5 509.00 12 862M.T.	202.00	—	—	—
150 940.00 34 806MT	144 117.00 34 806MT	6 827.00	1 404.00 1 513件 18 149MT	975.00 1 513件 18 149MT	429.00	—	—	—

Source: Based on the data supplied by the Sales Division, TFB.

表 52 林務局供應枕木

Table 52 THE CROSSTIES SUPPLIED BY TFB

	總 計 Grand Total		五 尺 5-foot Tie	
	根 數(根) No. of Piece	材 積 (m ³) Volume	根 數(根) No. of Piece	材 積 (m ³) Volume
民國五十七年 (1968)	257 423	14 085.51	44 124	2001.01
民國五十八年 (1969)	258 384	15 273.74	12 600	477.54
民國五十九年 (1970)	477 950	27 564.81	39 000	1 140.20
民國六十年 (1971)	379 309	22 672.44	5 000	139.04
民國六十一年 (1972)	180 044	10 514.73	10 000	278.08
民國六十二年 (1973)	187 744	11 049.00	7 828	218.00
民國六十三年 (1974)	266 806	15 343.00	22 172	616.00
民國六十四年 (1975)	312 059	18 267.00	20 000	556.00
民國六十五年 (1976)	266 120	15 493.00	20 000	556.00
民國六十六年 (1977)	234 949	13 112.00	32 540	905.00

附註：根據歷年業務統計報告編列。※係七尺接頭枕數字。

七 尺 7-foot Tie		八 尺 8-foot Tie		橋 岔 枕 Bridge Tie	
根 數(根) No. of Piece	材 積 (m ³) Volume	根 數(根) No. of Piece	材 積 (m ³) Volume	根 數(根) No. of Piece	材 積 (m ³) Volume
213 299	12 840.60	—	—	—	—
245 784	14 796.20	—	—	—	—
438 950	26 424.61	—	—	—	—
374 309	22 533.40	—	—	—	—
170 044	10 236.65	—	—	—	—
179 916	10 831.00	—	—	—	—
244 634	14 727.00	—	—	—	—
287 759	17 323.00	—	—	4 300	388.00
241 820	14 658.00	—	—	4 300	379.00
201 667	12 140.00	—	—	※ 742	67.00

Note: Based on the Statistical reports.

表 53 木 材 價 格

Table 53 TIMBER PRICE

1. 市 價

1. MARKET PRICE

單位：新臺幣元/每立方公尺

	原 木 Logs		製 品 Lumber
	針 一 級 二 等 Conifers 1st Class 2nd grade	闊 二 級 Hardwoods 2nd class	針 一 級 二 等 (割材) Conifers 1st Class 2nd grade (Cloven timber)
民國五十七年 (1968)	4 275.00	1 176.00	4 047.00
民國五十八年 (1969)	4 340.00	1 123.00	4 094.00
民國五十九年 (1970)	4 713.00	1 091.00	4 959.00
民國六十年 (1971)	4 476.00	1 114.00	4 722.00
民國六十一年 (1972)	5 355.00	1 163.00	5 247.00
民國六十二年 (1973)	9 015.00	1 894.00	9 001.00
民國六十三年 (1974)	9 456.00	2 455.00	11 054.00
民國六十四年 (1975)	7 673.00	2 153.00	9 500.00
民國六十五年 (1976)	8 875.00	2 645.00	9 720.00
一 月 Jan.	7 950.00	2 442.00	9 090.00
二 月 Feb.	8 040.00	2 502.00	9 090.00
三 月 Mar.	8 580.00	2 532.00	9 270.00
四 月 Apr.	8 580.00	2 532.00	9 270.00
五 月 May	8 820.00	2 622.00	9 540.00
六 月 June	9 000.00	2 682.00	9 990.00
七 月 July	9 060.00	2 712.00	9 990.00
八 月 Aug.	9 060.00	2 712.00	10 080.00
九 月 Sept.	9 180.00	2 712.00	10 080.00
十 月 Oct.	9 210.00	2 742.00	10 080.00
十一 月 Nov.	9 210.00	2 772.00	10 080.00
十二 月 Dec.	9 210.00	2 772.00	10 080.00
民國六十六年 (1977)	10 327.00	2 659.00	10 996.00
一 月 Jan.	9 210.00	2 844.00	9 990.00
二 月 Feb.	9 510.00	2 844.00	10 260.00
三 月 Mar.	9 510.00	2 808.00	10 260.00
四 月 Apr.	9 960.00	2 720.00	10 350.00
五 月 May	10 203.00	2 592.00	10 635.00
六 月 June	10 193.00	2 574.00	10 890.00
七 月 July	10 260.00	2 538.00	11 340.00
八 月 Aug.	10 287.00	2 580.00	11 340.00
九 月 Sept.	10 287.00	2 558.00	11 340.00
十 月 Oct.	10 303.00	2 498.00	11 270.00
十一 月 Nov.	11 154.00	2 678.00	12 420.00
十二 月 Dec.	13 050.00	2 678.00	11 858.00

註：五十九年七月份起木材牌價市價針一級原木、製品均改以三等材查價。
Remark: The Conifers 1st class logs 2nd lumbars by official timber price and market timber price are revalued according to the 3rd class wood from July 1960.

表 53 木 材 價 格 (續)

Table 53 TIMBER PRICE (Cont'd)

2. 林務局牌價

2. OFFICIAL PRICE OF T. F. B.

Unit: N.T.\$Per M³

	原 木 Logs		製 品 Lumber
	針 一 級 二 等 Conifers 1st Class 2nd Grade	闊 二 級 Hardwoods 2nd class	針 一 級 二 等 (割材) Conifers 1st Class 2nd Grade (Cloven timber)
民國五十七年 (1968)	3 297.00	942.00	3 212.00
民國五十八年 (1969)	3 319.00	957.00	3 226.00
民國五十九年 (1970)	3 137.00	947.00	3 103.00
民國六十年 (1971)	3 236.00	—	3 339.00
民國六十一年 (1972)	—	—	—
民國六十二年 (1973)	—	—	—
民國六十三年 (1974)	—	—	—
民國六十四年 (1975)	—	—	—
民國六十五年 (1976)	—	—	—
一 月 Jan.	—	—	—
二 月 Feb.	—	—	—
三 月 Mar.	—	—	—
四 月 Apr.	—	—	—
五 月 May	—	—	—
六 月 June	—	—	—
七 月 July	—	—	—
八 月 Aug.	—	—	—
九 月 Sept.	—	—	—
十 月 Oct.	—	—	—
十一 月 Nov.	—	—	—
十二 月 Dec.	—	—	—
民國六十六年 (1977)	—	—	—
一 月 Jan.	—	—	—
二 月 Feb.	—	—	—
三 月 Mar.	—	—	—
四 月 Apr.	—	—	—
五 月 May	—	—	—
六 月 June	—	—	—
七 月 July	—	—	—
八 月 Aug.	—	—	—
九 月 Sept.	—	—	—
十 月 Oct.	—	—	—
十一 月 Nov.	—	—	—
十二 月 Dec.	—	—	—

註：林務局牌價自六十年十一月份起停止掛牌。

Note: The official price of TFB was terminated from November,

柴、財 務 狀 況

表 54 林 務 局 之 餘 細

單位：新臺幣元

	民國五十七年 (1968)	民國五十八年 (1969)	民國五十九年 (1970)	民國六十年 (1971)
1. 預 算				
收 入 Revenue	1175248386.00	1214232601.00	1473976174.00	1525426416.00
事業收入 Operation receipts	1127937241.00	1174332601.00	1361238467.00	1410581168.00
事業外收入 Non-Operation receipts	47311145.00	39900000.00	112737707.00	114845248.00
支 出 Expenditures	969666141.00	1039767428.00	1190097627.00	1378672607.00
事業支出 Operation expenditures	904483001.00	957074728.00	1113079627.00	1336432924.00
事業外支出 Non-Operation expenditures	65183140.00	82692700.00	77018000.00	42239683.00
本期餘絀 Profit and Loss	205582245.00	174465173.00	283878547.00	146753809.00

2. 決 算

收 入 Receipts	1690620855.52	1383647572.67	1465280307.91	1662214346.99
事業收入 Operation receipts	1623101803.21	1325758315.63	1409581519.71	1561739111.47
事業外收入 Non-Operation receipts	67519052.31	57889257.04	55698788.20	100475235.52
支 出 Expenditures	996840266.14	1046235047.42	1121362392.83	1365590992.43
事業支出 Operation expenditures	849694650.92	931716388.82	1020763682.28	1276848180.39
事業外支出 Non-Operation expenditures	147145615.22	114518658.60	100598710.55	88742812.04
本期餘絀 Profit and Loss	693780589.38	337412525.25	343917915.08	296623354.56

民國六十四年度為原編決算數，其餘各年度均為審定決算數。

Table 54 CONDENSED PROFIT AND LOSS STATEMENT OF TFB

Unit: N.T.\$

民國六十一年 一至六月 (1972.1-6)	民國六十二年 (1973)	民國六十三年 (1974)	民國六十四年 (1975)	民國六十五年 (1976)	民國六十六年 (1975)
1. Budgets					
774957233.00	1472042219.00	1820395207.00	2778562058.00	3138556000.00	2581908000.00
743957233.00	1410042219.00	1648592007.00	2489295058.00	2818045000.00	2364752000.00
31000000.00	62000000.00	171803200.00	289267000.00	320511000.00	217156000.00
747614032.00	1457568076.00	1672585297.00	2308566247.00	2798603000.00	2865408000.00
736264082.00	1443494414.00	1654580097.00	2284647247.00	2763147000.00	2836074000.00
11350000.00	14073662.00	18005000.00	23919000.00	35456000.00	29334000.00
27343151.00	14474143.00	147809910.00	469995811.00	339953000.00	- 283500000.00

2. Settlement

717399381.79	2149787451.82	2992365848.35	2159453671.69	2835582823.48	2743006975.56
673662406.94	2048813818.30	2864867776.14	2001918589.36	2705248252.37	2629195233.77
43736974.85	100973633.52	127498072.21	157535082.33	130334571.11	113811741.79
688977330.11	1425294792.84	1691658744.08	2099249846.12	2673674632.64	2878431807.99
656602251.93	1381489332.18	1630688683.14	2064419995.86	2576538485.41	2747016679.45
32375078.18	43805460.66	60970060.94	34829850.26	97136147.23	131415128.54
28422051.68	724492658.98	1300707104.27	60203825.57	161908190.84	- 135424832.43

Source: Numbers of 1975 is the settlement account originally compiled, the others in each year are appraised settlement accounts numbers.

表 55 林務局收入概況

Table 55 STATUS OF REVENUES OF TFB

1. 預 算

1. BUDGETS

單位：新臺幣元

Unit : N.T.\$

	民國五十七年 (1968)	民國五十八年 (1969)	民國五十九年 (1970)	民國 六十年 (1971)
總 計 Grand Total	1 175 278 386.00	1 214 232 601.00	1 473 976 174.00	1 525 426 416.00
事 業 收 入 Operational Revenue	1 127 937 241.00	1 174 332 601.00	1 361 238 467.00	1 410 581 168.00
銷 貨 收 入 Sales of logs and lumber	499 508 392.00	538 475 507.00	602 607 175.00	676 787 300.00
勞 務 收 入 Custom sawing service	—	—	—	—
運 務 收 入 Rail-road transportation service	23 696 807.00	30 468 423.00	31 362 514.00	37 242 484.00
林 務 行 政 收 入 Forest administration	604 732 042.00	605 370 666.00	727 268 778.00	696 551 384.00
林 相 變 更 收 入 Forest conversion receipts	62 484 889.00	—	—	—
其 他 事 業 收 入 Other operation revenue	—	—	—	—
事 業 外 收 入 Non-operation Receipts	47 311 145.00	39 900 000.00	112 737 707.00	114 845 248.00

民國六十一年 一至六月 (1972) 1-6	民國六十二年 (1973)	民國六十三年 (1974)	民國六十四年 (1975)	民國六十五年 (1976)	民國六十六年 (1977)
774 957 233.00	1 472 042 219.00	1 820 395 207.00	2 778 562 058.00	3 135 556 000.00	2 581 908 000.00
743 957 233.00	1 410 042 219.00	1 648 592 007.00	2 489 293 058.00	2 818 045 000.00	2 364 752 000.00
410 569 841.00	725 462 456.00	836 486 227.00	965 739 003.00	1 172 175 000.00	830 870 000.00
4955 712.00	10 038 464.00	10 391 464.00	9 120 000.00	9 094 000.00	18 818 000.00
14 560 209.00	31 466 291.00	31 458 000.00	48 862 000.00	54 594 000.00	50 435 000.00
313 871 471.00	643 075 008.00	770 251 116.00	1 449 964 055.00	1 582 152 000.00	1 314 379 000.00
43 866 753.00	—	—	15 610 000.00	—	—
—	—	5 200.00	—	30 000.00	150 250 000.00
31 000 000.00	62 000 000.00	171 803 200.00	289 267 000.00	320 511 000.00	217 156 000.00

資料來源：根據林務局歷年之事業預算書編列。

Source: Based on the budgets of TFB

表 55 林務局收入概況 (續)

Table 55 STATUS OF REVENUES OF TFB (Cont'd)

2. 決 算

2. SETTLEMENT ACCOUNTS

單位：新臺幣元

Unit : N.T.\$

	民國五十七年 (1968)	民國五十八年 (1969)	民國五十九年 (1970)	民國 六十年 (1971)
總 計 Grand Total	1 690 620 855.52	1 383 647 572.67	1 465 280 307.91	1 662 214 346.99
事 業 收 入 Operation Receipts	1 623 101 803.21	1 325 758 315.63	1 409 581 519.71	1 561 739 111.47
銷 貨 收 入 Sales of logs and lumber	688 815 841.00	708 094 672.33	720 226 900.31	776 557 556.02
勞 務 收 入 Custom sawing service	—	636 880.32	667 661.00	699 550.00
運 務 收 入 Rail-road transportation service	27 776 972.70	26 883 700.60	30 935 030.90	38 503 772.25
林 務 行 政 收 入 Forest administration	906 508 989.51	590 143 062.38	657 733 927.50	745 978 233.20
林 相 變 更 收 入 Forest conversion receipts	—	—	—	—
其 他 事 業 收 入 Other operation revenue	—	—	—	—
事 業 外 收 入 Non-operation Receipts	67 519 052.31	57 889 257.04	55 698 788.20	100 475 235.52

民國六十一年 一 至 六 月 (1972) 1-6	民國六十二年 (1973)	民國六十三年 (1974)	民國六十四年 (1975)	民國六十五年 (1976)	民國六十六年 (1977)
717 399 381.79	2 149 787 451.82	2 962 365 848.35	2 159 453 671.69	2 835 582 823.48	2 743 006 975.56
673 662 406.94	2 048 813 818.30	2 864 867 776.14	2 001 918 589.36	2 705 248 252.37	2 629 195 233.77
411 853 793.66	915 143 780.33	979 669 842.03	755 484 278.88	1 294 769 648.14	1 106 400 789.62
5 857 116.00	9 950 468.43	12 035 078.05	9 538 152.62	9 549 567.16	10 948 183.34
14 435 928.20	31 621 709.80	41 960 234.80	51 899 182.50	66 806 815.00	52 696 019.80
178 780 931.88	1 092 097 859.72	1 830 029 429.48	1 127 837 764.39	1 335 025 826.53	1 307 933 617.81
62 734 637.20	—	—	47 159 210.97	1 321 324 475.31	—
—	—	912 191.78	—	214 055.86	151 216 623.20
43 736 974.85	100 973 633.52	127 498 072.21	157 535 082.33	130 334 571.11	113 811 741.79

資料來源：根據林務局歷年之決算報告編列。

Source: Based on the settlement accounts of TFB

表 56 林務局支出概況

1. 預 算

單位：新臺幣元

	民國五十七年 (1968)	民國五十八年 (1969)	民國五十九年 (1970)	民國 六十年 (1971)
總 計 Grand Total	969 666 141.00	1 039 767 428.00	1 190 097 627.00	1 378 672 607.00
事 業 支 出 Operation Expenditures	904 483 001.00	957 074 728.00	1 113 079 627.00	1 336 432 924.00
銷 貨 成 本 Cost of goods sold	294 160 513.00	274 241 370.00	283 048 944.00	377 867 757.00
勞 務 成 本 Cost of custom sawing service	—	—	—	—
運 務 成 本 Cost of Rail-road transportation service	39 144 041.00	48 452 411.00	50 713 444.00	59 913 004.00
業 務 費 用 Operational expenses	15 741 798.00	17 650 475.00	18 979 021.00	23 543 674.00
管 理 費 用 Management affairs	18 838 438.00	22 034 260.00	23 965 014.00	28 165 386.00
林 務 行 政 支 出 Forest administration	489 307 836.00	543 955 710.00	644 789 953.00	786 842 323.00
林 政 費 用 Forest administration	270 916 159.00	279 941 681.00	334 497 220.00	396 472 688.00
造 林 費 用 Reforestation	218 391 677.00	264 014 029.00	310 292 733.00	390 369 635.00
林 相 變 更 支 出 Forest conversion expenditures	—	—	—	—
林 道 建 設 費 用 Forests road construction expense	47 270 375.00	50 740 502.00	91 583 251.00	60 109 780.00
其 他 事 業 支 出 Other operation Revenue	—	—	—	—
事 業 外 支 出 Non-operation Expenditures	65 183 140.00	82 692 700.00	77 018 000.00	42 239 683.00

資料來源：根據林務局歷年預算書編列。

Table 56 STATUS OF EXPENDITURES OF TFB

1. BUDGETS

Unit : N.T.\$

民國六十一年 一至六月 (1972) 1-6	民國六十二年 (1973)	民國六十三年 (1974)	民國六十四年 (1975)	民國六十五年 (1976)	民國六十六年 (1977)
747 614 082.00	1 457 568 076.00	1 672 585 297.00	2 308 566 247.00	2 798 603 000.00	2 865 408 000.00
736 264 082.00	1 443 494 414.00	1 654 580 297.00	2 284 647 247.00	2 763 147 000.00	2 836 074 000.00
192 975 490.00	377 818 637.00	517 129 326.00	708 312 817.00	786 967 000.00	675 013 000.00
6 989 362.00	13 830 675.00	11 517 939.00	10 727 000.00	12 235 000.00	17 987 000.00
28 820 872.00	56 954 261.00	57 018 801.00	79 761 000.00	102 613 000.00	101 657 000.00
12 955 133.00	28 007 265.00	30 021 935.00	31 598 312.00	43 986 000.00	39 976 000.00
21 568 143.00	40 235 411.00	45 651 126.00	41 664 000.00	81 387 000.00	89 057 000.00
330 058 042.00	926 638 165.00	993 101 970.00	1 112 464 128.00	1 512 851 000.00	1 896 365 000.00
170 517 620.00	—	—	535 645 687.00	728 572 000.00	751 530 000.00
159 540 422.00	—	—	576 818 441.00	784 279 000.00	958 841 000.00
77 971 581.00	—	—	221 232 000.00	70 699 000.00	80 872 000.00
64 925 459.00	—	—	78 887 990.00	138 816 000.00	105 122 000.00
—	—	139 200.00	—	13 593 000.00	16 019 000.00
11 350 000.00	14 073 662.00	18 005 000.00	23 919 000.00	35 456 000.00	29 334 000.00

Source: Based on the budgets of TFB

表 56 林務局支出概況(續)

2. 決 算

單位：新臺幣元

	民國五十七年 (1968)	民國五十八年 (1969)	民國五十九年 (1970)	民國 六十年 (1971)
總 計 Grand Total	996 840 266.14	1 046 235 047.42	1 121 362 392.83	1 365 590 992.43
專 業 支 出 Operation Expenditures	849 694 650.92	931 716 388.82	1 020 763 682.28	1 276 848 180.39
銷 貨 成 本 Cost of goods sold	255 316 515.96	272 321 579.86	271 819 986.53	324 022 879.13
勞 務 成 本 Cost of custom sawing service	4 761 594.64	665 348.41	925 476.71	1 127 344.04
運 務 成 本 Cost of rail-road transportation service	42 224 735.78	34 293 762.94	49 072 636.29	65 572 125.79
業 務 費 用 Operational	20 115 806.48	21 318 259.16	24 681 229.67	30 900 211.50
管 理 費 用 Management affairs	20 505 830.70	21 577 103.19	25 246 635.82	35 524 702.17
林 務 行 政 支 出 Forest administration	475 000 171.50	519 129 913.74	566 024 311.74	767 225 045.80
林 政 費 用 Forest administration	241 009 344.85	261 268 643.54	298 170 588.36	384 952 682.60
造 林 費 用 Reforestation	233 990 826.65	257 861 270.20	297 853 723.38	382 272 363.20
林 相 變 更 支 出 Forest conversion expenditures	—	—	—	—
林 道 建 設 費 用 Forests road construction expense	36 055 435.54	62 410 421.52	95 293 405.52	52 435 871.96
其 他 事 業 費 用 Other operation Revenue	—	—	—	—
專 業 外 支 出 Non-operation Expenditures	147 145 615.22	114 518 658.60	100 598 710.55	88 742 812.04

資料來源：根據林務局歷年預算書編列。

Table 56 STATUS OF EXPENDITURES OF TFB (Cont'd)

2. SETTLEMENT ACCOUNTS

Unit : N.T.\$

民國六十一年 一至六月 (1972) 1-6	民國六十二年 (1973)	民國六十三年 (1974)	民國六十四年 (1975)	民國六十五年 (1976)	民國六十六年 (1977)
688 977 330.11	1 425 294 792.84	1 691 658 744.08	2 099 249 846.12	2 673 674 632.64	2 878 431 807.99
656 602 251.93	1 381 489 332.18	1 630 688 683.14	2 064 419 995.86	2 576 538 485.41	2 747 016 679.45
193 942 469.15	310 423 941.95	369 749 559.24	533 575 887.04	787 822 445.33	608 612 153.68
7 520 639.51	9 131 067.66	8 669 549.99	14 742 806.18	11 572 167.32	31 463 941.97
29 303 979.71	59 344 340.00	65 702 881.44	86 860 865.13	94 460 849.64	95 514 579.52
14 904 015.37	29 539 805.30	26 305 134.18	28 119 102.84	39 545 151.84	41 034 737.77
20 358 038.22	38 620 241.89	46 004 518.45	48 020 889.95	67 475 497.11	77 514 458.83
323 064 226.88	934 339 935.38	1 114 257 039.84	1 118 354 211.69	1 351 145 356.91	1 877 498 408.91
173 702 282.39	372 886 054.44	415 871 414.89	546 870 683.04	640 236 937.52	797 436 128.36
149 361 944.49	317 174 134.97	484 707 425.12	571 474 528.65	710 908 419.39	937 239 533.78
51 877 834.26	117 046 541.82	130 167 635.81	193 453 712.81	112 484 712.69	80 059 876.32
15 631 048.83	127 233 204.15	83 510 564.02	41 301 520.22	99 850 675.93	62 762 870.45
—	—	—	—	12 181 628.64	15 378 398.77
32 375 078.18	43 805 460.66	60 970 060.94	34 829 850.26	97 136 147.23	131 415 128.54

Source: Based on the settlement accounts of TFB

捌、員 工 人 數

表 57 林務局員工人數

Table 57 NUMBER OF EMPLOYEES OF TFB

	總 計 Grand Total	職 員 Staff			工 人 Worker		
		小 計 Sub-total	技術人員 Technicians	事務人員 General Staff	小 計 Sub-total	技 工 Skilled Worker	普通工 Ordinary Worker
民國五十七年 (1968)	7 032	2 070	1 269	801	4 962	4 422	540
民國五十八年 (1969)	6 942	2 034	1 253	781	4 908	4 367	541
民國五十九年 (1970)	6 839	2 010	1 177	833	4 829	4 293	536
民國六十年 (1971)	7 050	2 016	1 178	838	5 034	4 476	558
民國六十一年 (1972)	6 900	2 020	1 187	833	4 880	4 313	566
民國六十二年 (1973)	7 129	2 036	1 212	824	5 093	4 525	568
民國六十三年 (1974)	8 070	2 173	1 296	897	5 897	5 271	626
民國六十四年 (1975)	8 034	2 195	1 319	876	5 839	5 200	639
民國六十五年 (1976)	8 215	2 198	1 309	889	6 017	5 149	868
本 局 T. F. B.	760	344	176	168	416	76	340
文山林區管理處 Wen-shan F. D. O.	301	105	62	43	196	167	29
竹東林區管理處 Chu-tung F. D. O.	661	164	102	62	497	455	42
大甲林區管理處 Ta-chia F. D. O.	340	114	66	48	226	189	37
埔里林區管理處 Pu-li F. D. O.	305	103	64	39	202	176	26
巒大林區管理處 Luan-ta F. D. O.	684	162	98	64	522	478	44
玉山林區管理處 Yu-shan F. D. O.	933	233	119	114	700	650	50
楠濃林區管理處 Nan-nung F. D. O.	359	115	72	43	244	214	30
恆春林區管理處 Heng-chun F. D. O.	304	95	61	34	209	182	27
關山林區管理處 Kuan-shan F. D. O.	238	83	58	25	155	135	20
玉里林區管理處 Yu-li F. D. O.	215	81	51	30	134	115	19
木瓜林區管理處 Mu-kua F. D. O.	860	185	120	65	675	627	48
蘭陽林區管理處 Lan-yang F. D. O.	1 103	185	107	78	918	865	53
大雪山示範林管處 Ta-hsueh-shan F. D. O.	1 013	151	93	58	862	820	42
直昇機隊 Helicopter Corps	50	38	31	7	12	—	12
農林航空測量隊 Agricultural-Forest Aerial Survey Team	89	40	29	11	49	—	49
民國六十六年 (1977)	8 102	2 163	1 301	862	5 939	5 088	851
本 局 T. F. B.	744	335	170	165	409	80	329
文山林區管理處 Wen-shan F. D. O.	291	105	63	42	186	159	27
竹東林區管理處 Chu-tung F. D. O.	658	160	102	58	498	455	43
大甲林區管理處 Ta-chia F. D. O.	342	117	68	49	225	188	37
埔里林區管理處 Pu-li F. D. O.	300	101	63	38	199	173	26
巒大林區管理處 Luan-ta F. D. O.	678	154	94	60	524	481	43
玉山林區管理處 Yu-shan F. D. O.	928	234	121	113	694	644	50
楠濃林區管理處 Nan-nung F. D. O.	356	115	72	43	241	211	30
恆春林區管理處 Heng-chun F. D. O.	300	93	61	32	207	182	25
關山林區管理處 Kuan-shan F. D. O.	234	83	57	26	151	132	19
玉里林區管理處 Yu-li F. D. O.	216	81	51	30	135	115	20
木瓜林區管理處 Mu-kua F. D. O.	840	180	118	62	660	614	46
蘭陽林區管理處 Lan-yang F. D. O.	1 080	176	106	70	904	851	53
大雪山示範林管處 Ta-hsueh-shan F. D. O.	989	146	93	53	843	803	40
直昇機隊 Helicopter Corps	54	40	31	9	14	—	14
農林航空測量隊 Agricultural-Forest Aerial Survey Team	92	43	31	12	49	—	49

資料來源：根據本局暨所屬各單位員工人數報告表編列。

Source: Based on the statistical reports of employee submitted to TFB by various subsidiary organs of TFB

附 註：表列職員不包括臨時雇用人員實習員工人不包括乙種技術工臨時工。本局普通工內除警役工友司機外並包括林務技工213人。

Remark: Temporary employee and trainers are not included in the staff-part. Secondary skilled workers are not included in the workers-part of the list above.

表 58 林務局現有職員人數

Table 58 NUMBER OF TFB

1. 按 性 別 分

1. BY SEX

民國六十六年

END OF 1977

	總 計 Grand Total	男 Male	女 Female
總 計 Grand Total	2 163	2 000	163
本 局 T. F. B.	335	288	47
文山林區管理處 Wen-shan F. D. O.	105	89	16
竹東林區管理處 Chu-tung F. D. O.	160	147	13
大甲林區管理處 Ta-chia F. D. O.	117	111	6
埔里林區管理處 Pu-li F. D. O.	101	95	6
巒大林區管理處 Luan-ta F. D. O.	154	143	11
玉山林區管理處 Yu-shan F. D. O.	234	223	11
楠濃林區管理處 Nan-nung F. D. O.	115	111	4
恆春林區管理處 Heng-chun F. D. O.	93	89	4
關山林區管理處 Kuan-shan F. D. O.	83	80	3
玉里林區管理處 Yu-li F. D. O.	81	79	2
木瓜林區管理處 Mu-kua F. D. O.	180	163	17
蘭陽林區管理處 Lan-yang F. D. O.	176	166	10
大雪山示範林區管 理 處 Ta-hsueh-shan F. D. O.	146	139	7
直昇機隊 Helicopter Corps	40	39	1
農林航空測量隊 Agricultural-Forest Aerial Survey Team	43	38	5

資料來源：同前表。

Source: from the same data as the preceding table

表 57 林務局現有職員人數(續1)

Table 59 NUMBER OF STAFF OF TFB (Cont'd 1)

2. 按官等分

2. BY RANK

民國六十六年

END 1977

	總 Grand Total	簡 任 Selected Appointment	薦 任 Recommended Appointment	委 任 Delegated Appointment	雇 員 Supernu- merary
總 計 Grand Total	2 163	17	567	1 511	68
本 局 T. F. B.	335	17	125	180	13
文山林區管理處 Wen-shan F. D. O.	105	—	28	74	3
竹東林區管理處 Chu-tung F. D. O.	160	—	36	121	3
大甲林區管理處 Ta-chia F. D. O.	117	—	31	82	4
埔里林區管理處 Pu-li F. D. O.	101	—	24	75	2
巒大林區管理處 Luan-ta F. D. O.	154	—	36	112	6
玉山林區管理處 Yu-shan F. D. O.	234	—	32	185	17
楠濃林區管理處 Nan-nung F. D. O.	115	—	29	84	2
恆春林區管理處 Heng-chun F. D. O.	93	—	25	67	1
關山林區管理處 Kuan-shan F. D. O.	83	—	20	63	—
玉里林區管理處 Yu-li F. D. O.	81	—	24	55	2
木瓜林區管理處 Mu-kua F. D. O.	180	—	41	133	6
蘭陽林區管理處 Lan-yang F. D. O.	176	—	43	129	4
大雪山示範林區 管 理 處 Ta-hsueh-shan F. D. O.	146	—	47	99	—
直昇機隊 Helicopter Corps	40	1	14	23	3
農林航空測量隊 Agricultural-Forest Aerial Survey Team.	43	—	12	29	2

資料來源：根據本局暨所屬各林區造報之現有員額年報表編列。

附註：表列數字包括臨時編制人員在內。

Source: Based on the number of staff statistical report which was submitted to TFB by its subsidiary organizations.

表 60 林務局現有職員人數(續2)

Table 60 NUMBER OF STAFF OF TFB (Cont'd 2)

3. 按學歷分

3. BY EDUCATION

民國六十六年

END OF 1977

	總 Grand Total	大專、學院 University or College	中學或相當之職業學校 High School or Vocational School	小學及其他 Primary School or Other
總 計 Grand Total	2 163	672	1 217	274
本 局 T. F. B.	335	136	182	17
文山林區管理處 Wen-shan F. D. O.	105	36	57	12
竹東林區管理處 Chu-tung F. D. O.	160	40	93	27
大甲林區管理處 Ta-chia F. D. O.	117	24	72	21
埔里林區管理處 Pu-li F. D. O.	101	31	59	11
巒大林區管理處 Luan-ta F. D. O.	154	33	92	29
玉山林區管理處 Yu-shan F. D. O.	234	51	99	84
楠濃林區管理處 Nan-nung F. D. O.	115	34	71	10
恆春林區管理處 Heng-chun F. D. O.	93	31	56	6
關山林區管理處 Kuan-shan F. D. O.	83	28	40	15
玉里林區管理處 Yu-li F. D. O.	81	37	39	5
木瓜林區管理處 Mu-kua F. D. O.	180	52	115	13
蘭陽林區管理處 Lan-yang F. D. O.	176	33	119	24
大雪山示範林區 管 理 處 Ta-hsueh shan F. D. O.	146	63	83	—
直昇機隊 Helicopter Corps	40	21	19	—
農林航空測量隊 Agricultural-Forest Aerial Survey Team.	43	22	21	—

資料來源：同前表。

附註：大學或獨立學院包括國內各研究院。

Source: From the same data as the preceding table.

Remark: University or college in this column include graduate school.

表 61 林務局現有職員人數(續3)

4. 按年齡分

民國六十六年底

	總計 Grand Total	20—24歲 Years	25—29歲 Years	30—34歲 Year
總計 Grand Total	2 163	33	96	137
本局 T. F. B.	335	1	7	10
文山林區管理處 Wen-shan F. D. O.	105	7	7	13
竹東林區管理處 Chu-tung F. D. O.	160	1	5	10
大甲林區管理處 Ta-chia F. D. O.	117	1	3	3
埔里林區管理處 Pu-li F. D. O.	101	—	2	7
巒大林區管理處 Luan-ta F. D. O.	154	—	6	12
玉山林區管理處 Yu-shan F. D. O.	234	4	9	8
楠瀾林區管理處 Nan-nung F. D. O.	115	—	2	7
恆春林區管理處 Heng-chun F. D. O.	93	2	5	7
關山林區管理處 Kuan-shan F. D. O.	83	1	7	3
玉里林區管理處 Yu-li F. D. O.	81	13	12	11
木瓜林區管理處 Mu-kua F. D. O.	180	3	18	18
蘭陽林區管理處 Lan-yang F. D. O.	176	—	6	12
大雪山示範林區管理處 Ta-hsueh-shan F. D. O.	146	—	6	5
直昇機隊 Helicopter Corps	40	—	1	2
農林航空測量隊 Agricultural-Forest Aerial Survey Team.	43	—	—	9

Table 61 NUMBER OF STAFF OF TFB (Cont'd 3)

4. BY AGE

END OF 1977

35—39歲 Years	40—44歲 Years	45—49歲 Years	50—54歲 Years	55—59歲 Years	60 (H) 歲 Years
261	292	324	436	377	207
26	34	68	72	71	46
16	13	18	17	14	—
16	21	21	39	34	14
10	12	17	30	25	16
13	17	15	20	19	8
22	27	16	22	31	18
22	29	38	61	46	17
17	13	18	16	25	17
14	21	7	16	13	8
16	14	11	14	10	7
8	15	11	5	6	—
32	25	21	29	20	14
16	22	28	39	36	17
20	20	25	33	17	20
4	3	6	16	7	1
10	6	4	7	3	4

資料來源：同前表。

Source: From the same data as the preceding table.