

臺灣省林業統計

FORESTRY STATISTICS OF TAIWAN

臺灣省林務局編印

中華民國六十年六月

TAIWAN FORESTRY BUREAU

JUNE 1971

臺灣林業統計

FORESTRY STATISTICS OF TAIWAN

本刊專供參考
請勿對外發表

CONFIDENTIAL

No 000050

臺灣省林務局編印

TAIWAN FORESTRY BUREAU

編輯說明

- (一) 本刊係將目前臺灣之森林及民國五十年至五十九年間之臺灣林業作一簡介。
- (二) 本局四十九年二月十六日奉令改制，並由林產管理局原名更改為林務局，附屬機構亦由原有之臺北、新竹、臺中、臺南、高雄、臺東、花蓮等七個山林管理所及阿里山、太平山、八仙山、竹東、巒大山、太魯閣、木瓜山等七個林場重新區劃歸併為現制之文山、竹東、大甲、埔里、巒大、玉山、楠濃、恒春、關山、玉里、木瓜、蘭陽、大雪山等十三個林區，惟其中大雪山林區，除林政方面由本局負責辦理外，其餘業務均由大雪山林業公司經營。
- (三) 本刊為便利參考起見，仍將本局未改制以前（四十九年以前）之各年資料分別按新制編入，原有各林場及山林管理所之數字，均比照改制時重新區劃歸併之原則，分別填列於各相當之「林區管理處」欄下，即：臺北山林所列入文山區欄，新竹山林所及竹東林場列入竹東區欄，八仙山林場列入大甲區欄，臺中山林所列入埔里區欄，巒大山林場列入巒大區欄，阿里山林場列入玉山區欄，臺南山林所列入楠濃區欄，高雄山林所列入恒春區欄，臺東山林所列入關山區欄，花蓮山林所列入玉里區欄，太魯閣及木瓜兩林場列入木瓜區欄，太平山林場列入蘭陽區欄。
- (四) 本刊共七章：（一）森林現狀、（二）造林、（三）保林、（四）林產處分、（五）木材供銷、（六）財務、（七）員工人數。
- (五) 本刊各表有以區域分項者，原依林產管理局山林管理所轄區劃分，林業機構改制後，其轄區已有變化，但為便於比較起見，仍按向例劃分，即宜蘭縣、臺北縣、基隆市、臺北市、陽明山管理局併為臺北區。新竹縣、桃園縣、苗栗縣，併為新竹區。臺中縣、臺中市、南投縣、彰化縣，併為臺中區。臺南縣、嘉義縣、雲林縣、臺南市，併為臺南區。高雄縣、屏東縣、高雄市，併為高雄區。及臺東、花蓮、澎湖等計為八區。以上各該區均包括國有及公私有林地之內。
- (六) 五十六年因臺北市改制為院轄市，故臺北區不包括臺北市，陽明山管理局數字在內。
- (七) 本刊各表年度係以一月一日至十二月三十一日為起訖日期。

INTRODUCTORY NOTES

1. This book is to introduce briefly the general status of Taiwan forests and forestry operation during the year 1961—1970.
2. The Taiwan Forestry Bureau was reorganized in Feb. 16, 1960 from Tai-wan Forest Administration. Its dependent organizations originally include seven district offices, namely Taipei, Hsinchu, Taichung, Tainan, Kaohsiung, Taitung, and Hwalien together with seven Logging Stations, such as Alishan, Taipingshan, Pasienshan, Chutung, Luanta, Tailuko and Mukuashan which were reorganized and mingled with the above said seven forest district offices into present 13 forest districts namely Wenshan, Chutung Tachia, Puli, Luanta Yushan, Nannung, Hengchun, Kuanshan, Yuli Mukua, Lanyang and Tahsueshan, of these 13 forest districts, Tahsueshan is run by Tahsueshan Forest Corporation as a forest industry demonstration area, To this forest, this bureau bears the responsibility of its forest administration only.
3. All the statistical data are compiled in accordance with present new organization system, as follows:

Former forest districts	Grouped into existing new districts
Taipei	Wen-shan
Hsinchu and Chutung logging station	Chu-tung
Pasienshan Logging Station	Ta-chia
Taichung	Pu-li
Luanta shan Logging Station	Luan-ta
Alishan Logging Station	Yu-shan
Tainan	Nan-nung
Kaohsiung	Heng-chun
Taitung	Kuan-shan
Hualien	Yu-li
Tailuko and Mukuashan logging station	Mu-kua
Taipingshan Logging Station	Lan-Yang

目 錄

項 目 頁次

I 統計圖

一、臺灣林型.....	1
二、全省造林與採伐面積比較.....	2
三、全省木材生長.....	3
四、森林災害.....	4
五、林務局直營造林面積.....	5
六、林務局標售國有林木.....	6
七、林務局直營木材生產.....	7
八、林務局銷售木材.....	8
九、木材市價與林務局牌價.....	9
十、林務局收入概況.....	10
十一、林務局組織系統.....	11
十二、林務局歷年員工人數.....	12

II 統計表

(I) 森林實況

表 1.1 全省森林面積.....	1
表 1.2 全省森林蓄積.....	1
表 1.3 全省國有林事業區森林面積.....	2
表 1.4 全省公私有林森林面積蓄數.....	3
表 1.5 全省保安面積.....	4—5

(II) 造 林

表 2.1 育 苗	
(1) 全 省	
1. 按所有權分.....	7
2. 按樹種分.....	8—9
3. 按區域分.....	10—11
(2) 林 務 局	

4. This book includes the following seven parts:

- (1) General condition of Taiwan forest;
- (2) Reforestation;
- (3) Forest protection
- (4) Disposal of forest products;
- (5) Timber sale;
- (6) General condition of the finance of TFB;
- (7) Number of Employee

5. Each table is formerly distinguished by eight districts namely: Taipei, Hsinchu, Taichung, Tainan, Kaohsiung, Taitung, Hwa-lien and Penghu which are still applied in this book for the convenience of comparison:

Districts	Hsiens and cities included
Taipei	I-lan, Taipei Hsien, Keelung City
Hsinchu	Hsinchu, Taoyuan, Miaoli Hsien
Taichung	Taichung, Nantou, Changhwa Hsien, Taichung City
Tainan	Tainan, Chiayi, Yunlin Hsien, Tainan City
Kaohsiung	Kaohsiung, Pingtung Hsien, Kaohsiung City
Taitung	Taitung Hsien
Hwalien	Hwalien Hsien
Penghu	Penghu Hsien

Not: All the national, public and private forest land are included in every district.

6. The years listed in this book are calendar years.

CONTENTS

Item	Page
I Figures	
1. Forest type of Taiwan.....	1
2. Comparison of reforestation and cutting area.....	2
3. Timber production.....	3
4. Forest damages.....	4
5. Area planted by TFB.....	5
6. National forest timber sales (open bid) made by TFB.....	6
7. Timber production of TFB.....	7
8. Sale of timber of TFB.....	8
9. Comparison of market timber price and TFB timber price.....	9
10. Revenues & Expenditures of TFB.....	10
11. Organization Chart of TFB.....	11
12. Number of employee of TFB.....	12
II Tables	
(I) General status of Forest of Taiwan	
Table 1.1 Forestland area of Taiwan.....	1
Table 1.2 Forest Growing Stock of Taiwan.....	1
Tables 1.3 Distrifation of the Forest Area and Crowing Stock in the working circles of national Forest.....	2
Tables 1.4 Distrifation of communal and private Forest Aera and growing Stockin the whole province.....	3
Table 1.5 Protection forest area of Taiwan.....	4-5
(II) Reforestaion	
Table 2.1 Nursery	
(1) Whole province of Taiwan	
1. By ownership.....	6-7
2. By tree species.....	8-9
3. By district.....	10-11
(2) TFB	

1. 按林區管理處分.....	12-15
2. 按樹種分.....	16-17
表 2.2 植 樹	
(1) 全 省	
1. 按所有權分.....	18-19
2. 按區域分.....	18-19
3. 按樹種分.....	20-21
4. 按性質分.....	22-23
(2) 林 務 局	
1. 按林區管理處分.....	24-27
2. 按樹種分.....	28-31
(III) 保 林	
表 3.1 災 害	
(1) 按種類分.....	32-33
(2) 按區域分.....	34-35
表 3.2 保 護	
森林防護設備.....	36-37
(IV) 林 產 處 分	
表 4.1 林務局標售國有林主產物.....	38-49
表 4.2 森林主產物採伐	
(1) 全 省	
1. 按所有權分.....	50-55
2. 按材種分.....	56-57
3. 按區域分.....	58-61
(2) 林 務 局	
1. 按樹種分.....	62-63
2. 按林區管理處分.....	64-65
表 4.3 木材生產	
(1) 用 材	
1. 全 省	
i 按所有權分.....	66-69
ii 按區域分.....	70-71

1. By Forest District Office	12-15
2. By tree species	16-17
Table 2.2 Planting	
(1) Whole province of Taiwan	
1. By ownership	18-19
2. By district	18-19
3. By tree species	20-21
4. By use	22-23
(2) TFB	
1. By Forest District Office	24-27
2. By tree species	28-31

(III) Forest protection

Table 3.1 Forest damages	
(1) By cause	32-33
(2) By district	34-35
Table 3.2 Forest protection	
Equipments for Forest protection	36-37

(IV) Disposal of Forest products

Table 4.1 National forest timber sales made by TFB	38-49
Table 4.2 Felling of the standing trees and bamboo	
(1) Whole province of Taiwan	
1. By ownership	50-55
2. By Kind of timber	56-57
3. By district	58-61
(2) TFB	
1. By tree species group	62-63
2. By Forest District Office	64-65
Table 4.3 Timber production	
(1) Saw-timber	
1. Whole province of Taiwan	
i By ownership	66-69
ii By district	68-71

iii 按樹種分	72-73
2. 林務局	
i 按林區管理處分	74-77
ii 按計劃與實際數量分	78-81
iii 按樹種分	82-83
(2) 薪炭材	
1. 按所有權分	84-85
2. 按區域分	84-85
表 4.4 林務局處分國有林副產物	86-87
表 4.5 森林副產物生產	
(1) 全省	88-89
(2) 林務局	90-92

(V) 木材供銷

表 5.1 木材進出口數量	93
表 5.2 林務局銷售木材	94-95
表 5.3 木材價格	
(1) 市價	96
(2) 牌價	97

(VI) 林務局之財務

表 6.1 林務局之餘絀	
1. 預算	98-99
2. 決算	98-99
表 6.2 林務局收入概況	
1. 預算	100-101
2. 決算	102-103
表 6.3 林務局支出概況	
1. 預算	104-105
2. 決算	106-107

(VII) 林務局之員工人數

表 7.1 林務局員工人數	108
---------------	-----

iii By tree species group.....	72-73
2. TFB	
i By Forest District Office.....	74-77
ii By actual & planning quantity	78-81
iii By tree species group.....	82-83
(2) Fuelwood	
1. By ownership.....	84-85
2. By district	84-85
Table 4.4 Disposal of national forest by-products by TFB.....	86-87
Table 4.5 Production of forest by-products	
(1) whole province of Taiwan.....	88-89
(2) TFB.....	90-92

(V) Timber Supply and Sale

Table 5.1 Timber imports & exports.....	93
Table 5.2 Quantity of timber sold made by TFB.....	94-95
Table 5.3 Timber price	
1. Market price.....	96
2. Official price made by TFB	97

(IV) General Status of Revenue and Expenditure of TFB

Table 6.1 Condensed Profit and Loss statement	
1. Budgets	98-99
2. Settlement accounts	98-99
Table 6.2 Status of Revenues of TFB	
1. Budgets	100-101
2. Settlement accounts.....	102-103
Table 6.3 Status of expenditures of TFB	
1. Budgets	104-105
2. Settlement accounts	106-107

(VI) Number of Employee of TFB

Table 7.1 Number of employee of TFB.....	108
--	-----

表 7.2 林務局現有職員人數

1. 按性別分.....	109
2. 按官等分	110-111
3. 按籍貫分	112-115
4. 按學歷分	116-117
5. 按年齡分	118-119

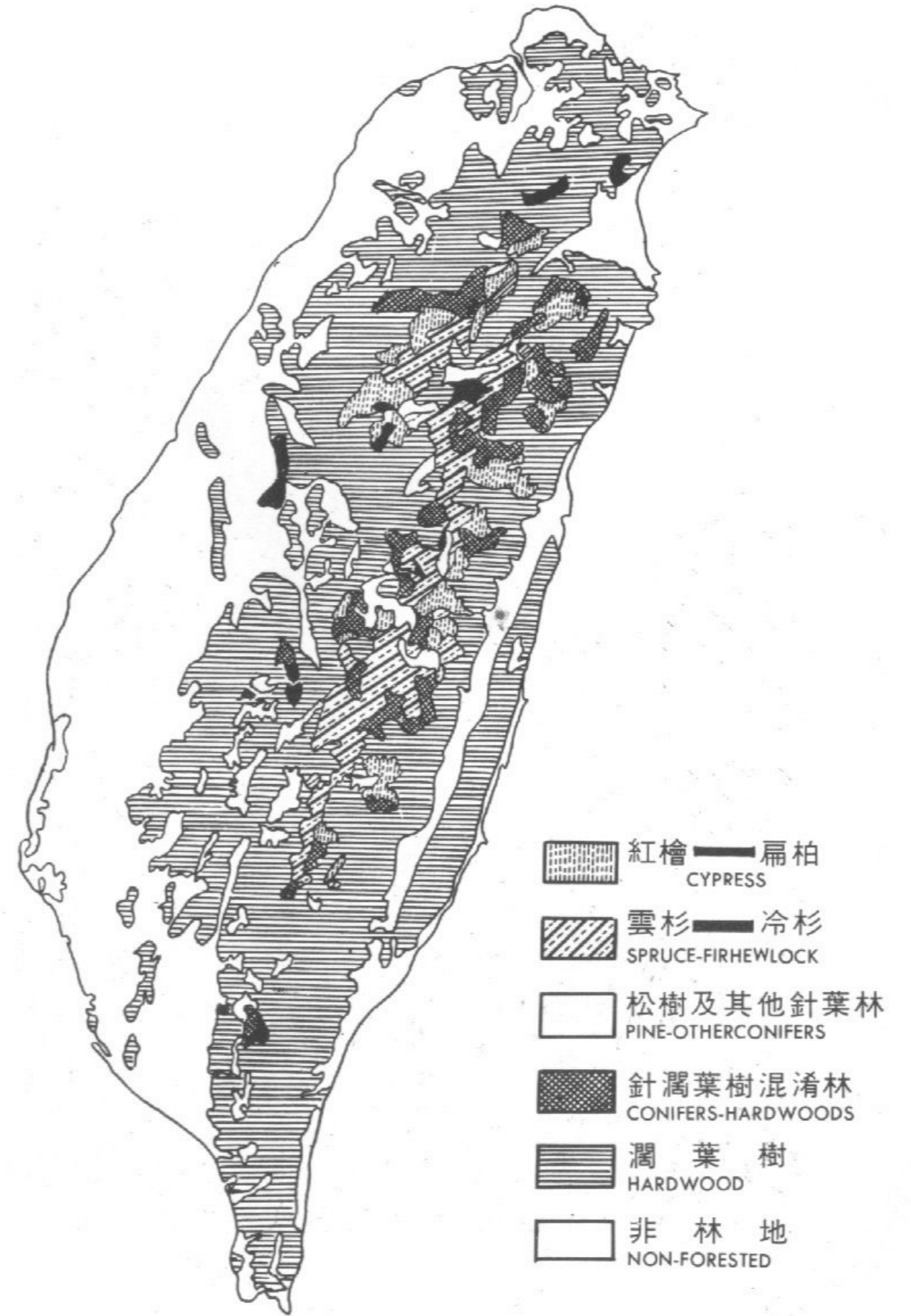
Table 7.2 Number of staff of TFB

1. By sex	109
2. By official position.....	110-111
3. By domicile.....	112-115
4. By education	116-117
5. By age	118-119

統計圖

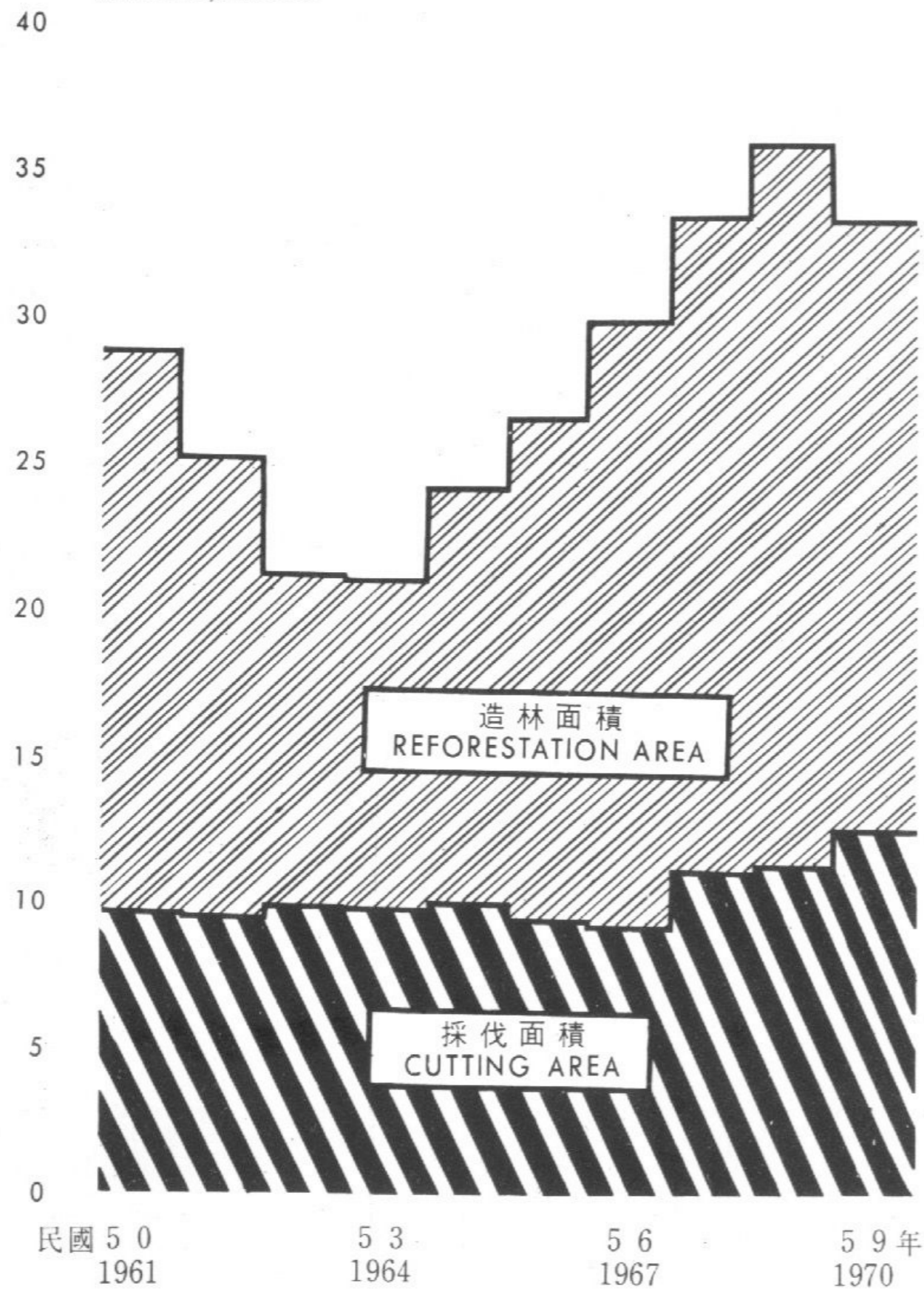
Figures

臺灣林型 FOREST TYPE OF TAIWAN



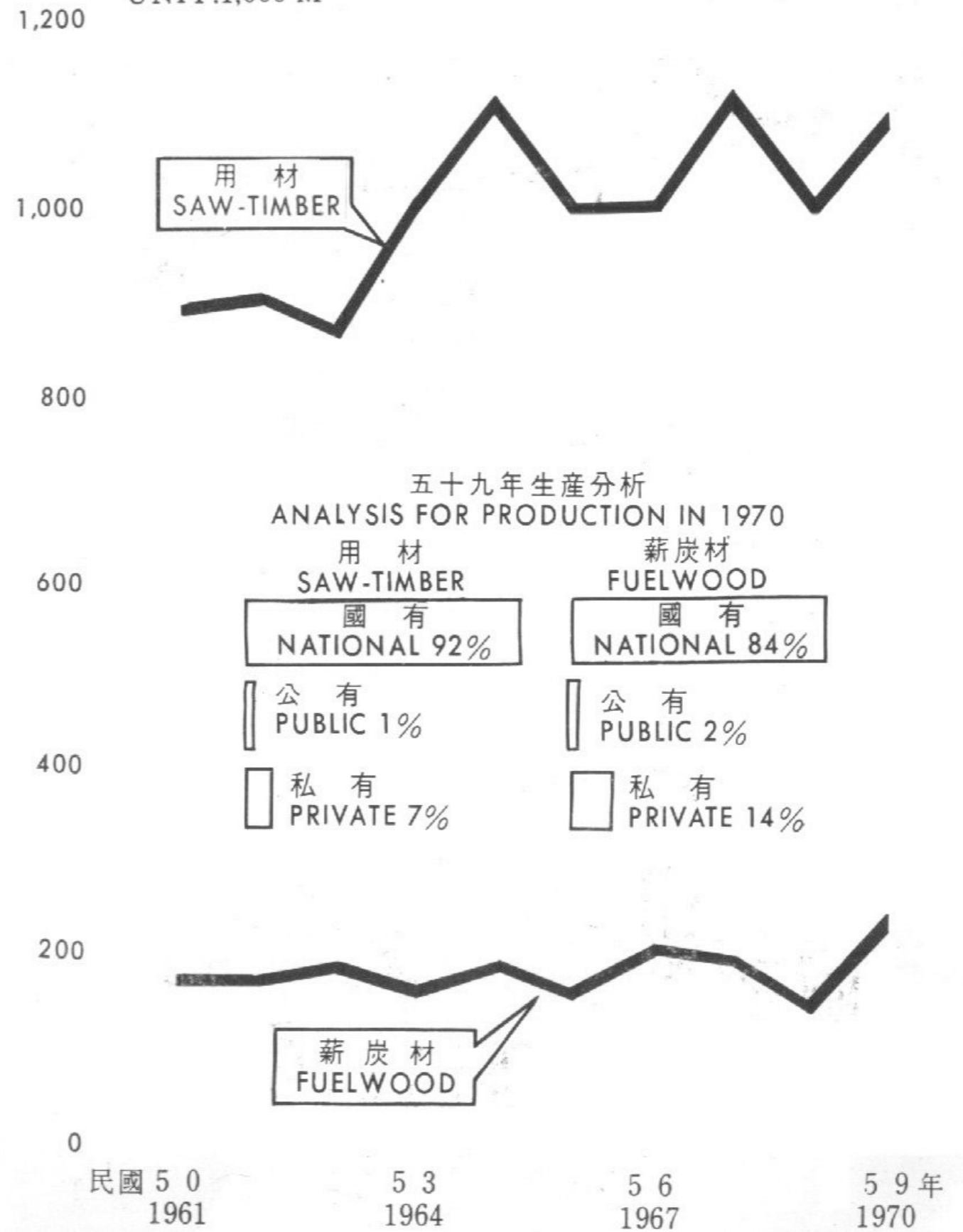
全省造林與採伐面積比較 COMPARISON OF REFORESTATION & CUTTING AREA

單位：千公頃
UNIT:1,000 HA



全省木材生產 TIMBER PRODUCTION

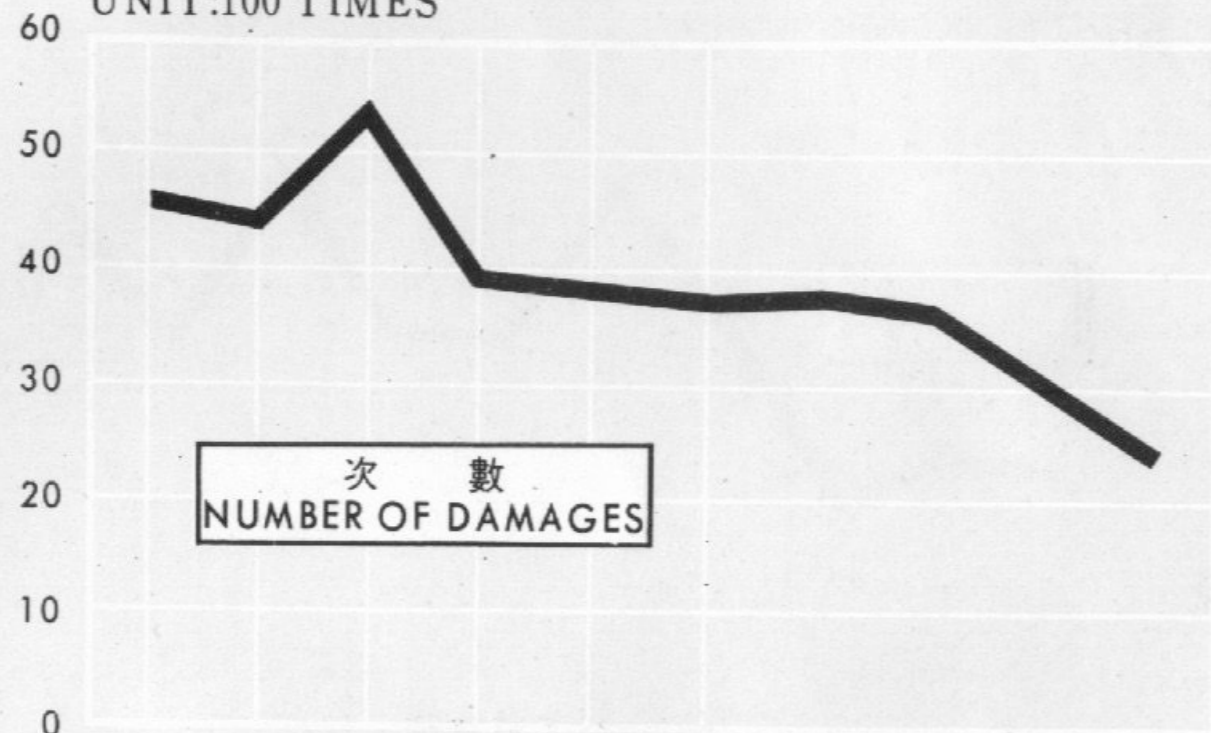
單位：千立方公尺
UNIT:1,000 M³



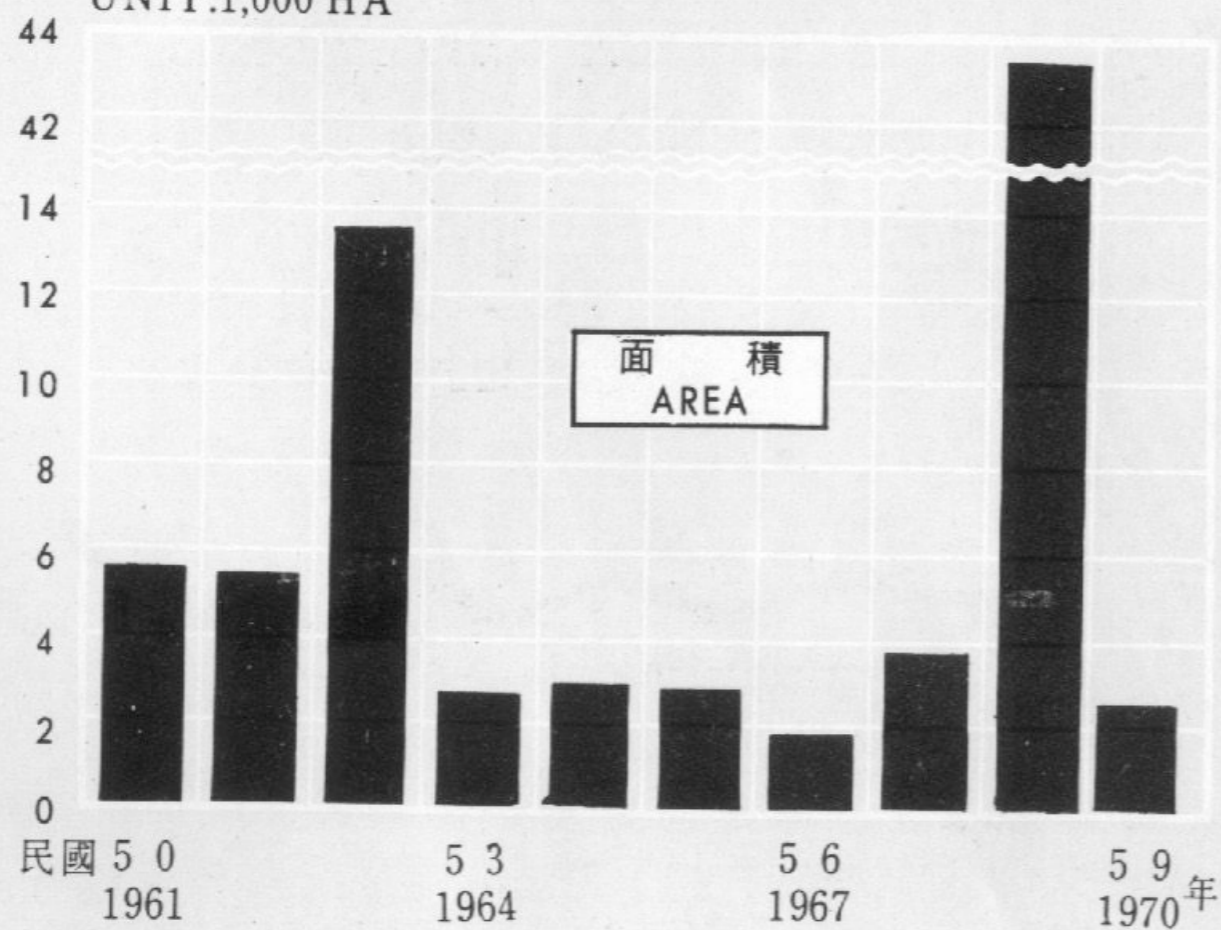
全省森林災害

FOREST DAMAGES

單位：百次
UNIT:100 TIMES



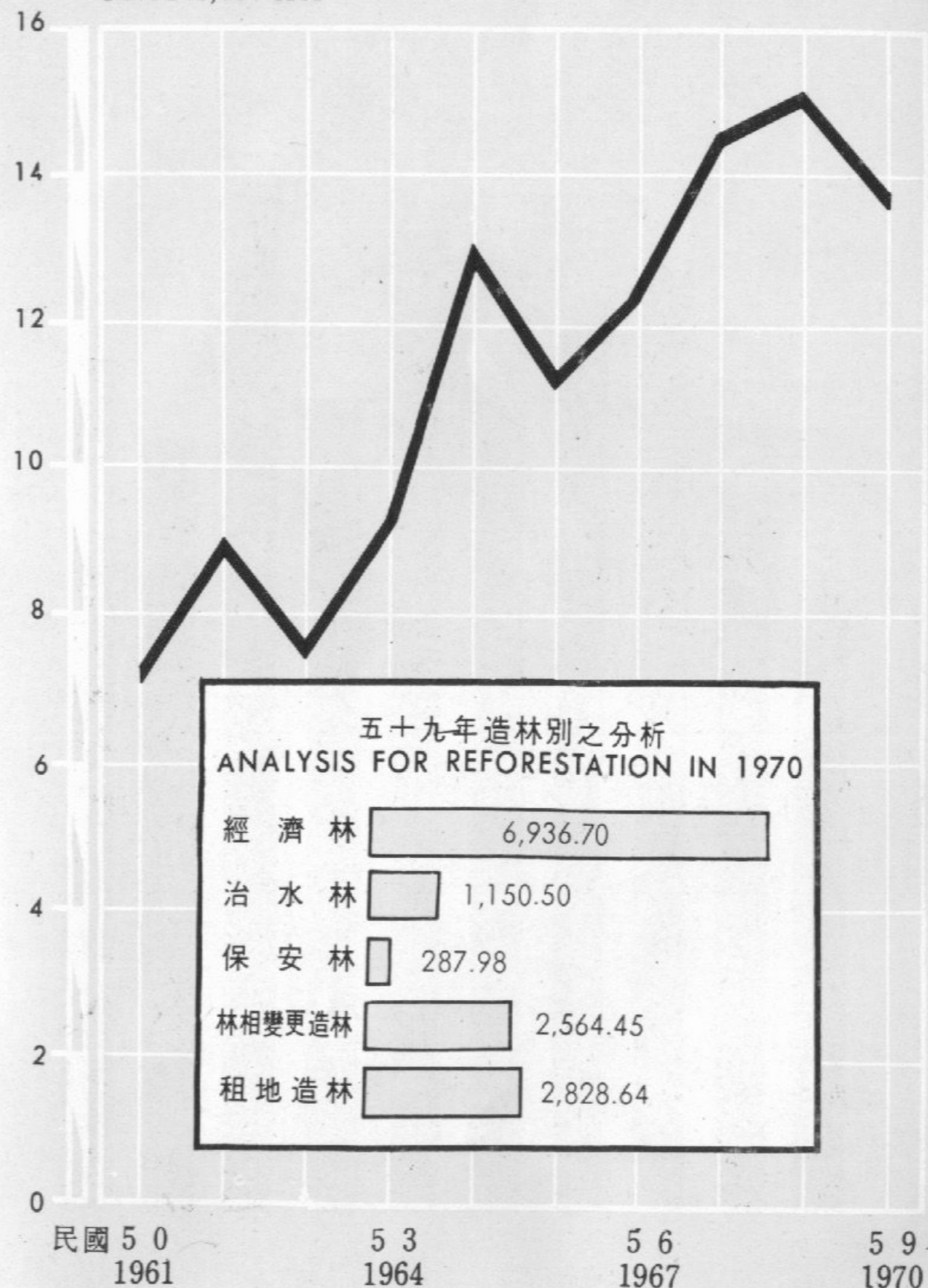
單位：千公頃
UNIT:1,000 HA



林務局直營造林面積

AREA PLANTED BY TFB

單位：千公頃
UNIT:1,000 HA

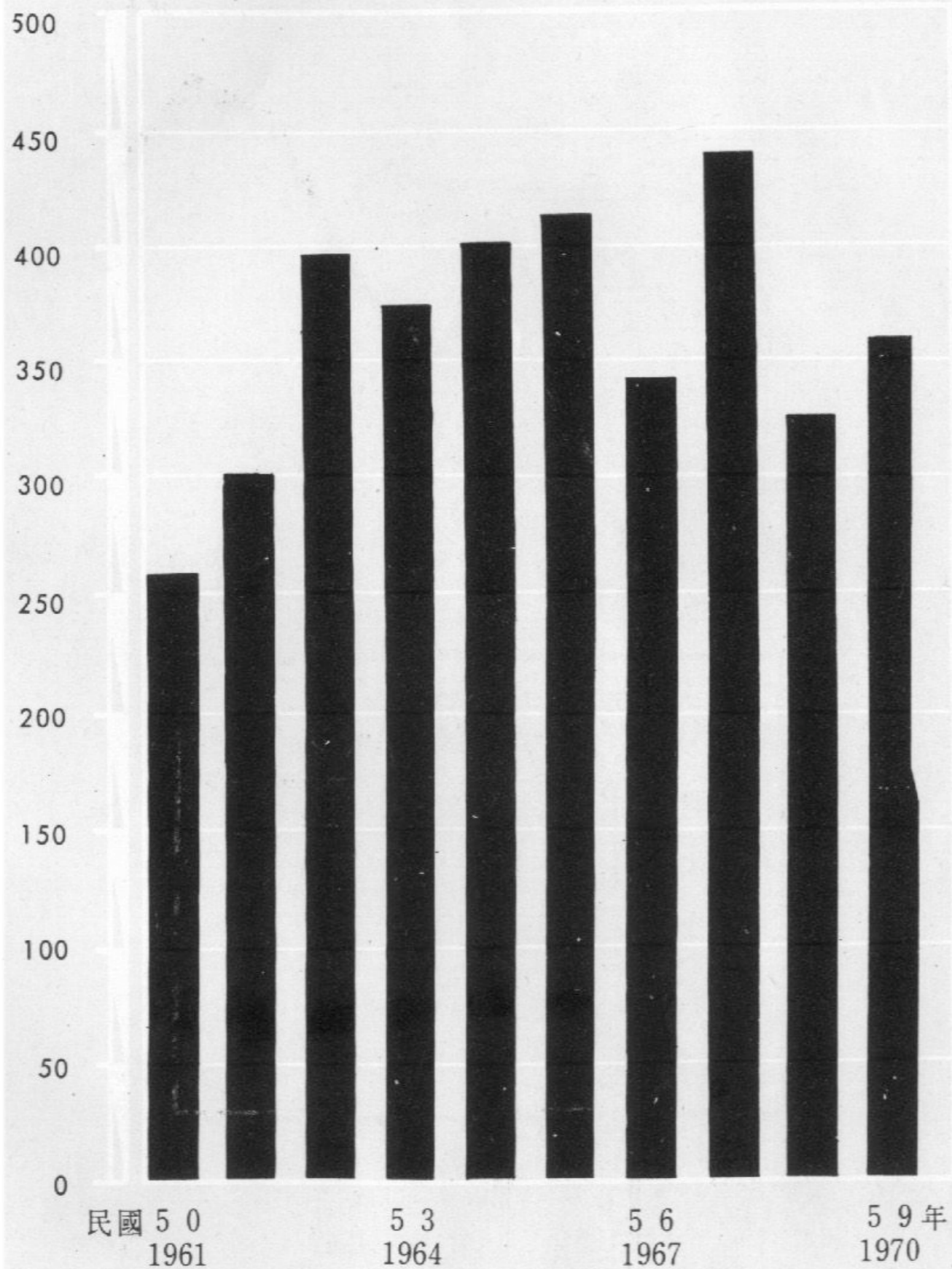


五十九年造林別之分析 ANALYSIS FOR REFORESTATION IN 1970

經濟林	6,936.70
治水林	1,150.50
保安林	287.98
林相變更造林	2,564.45
租地造林	2,828.64

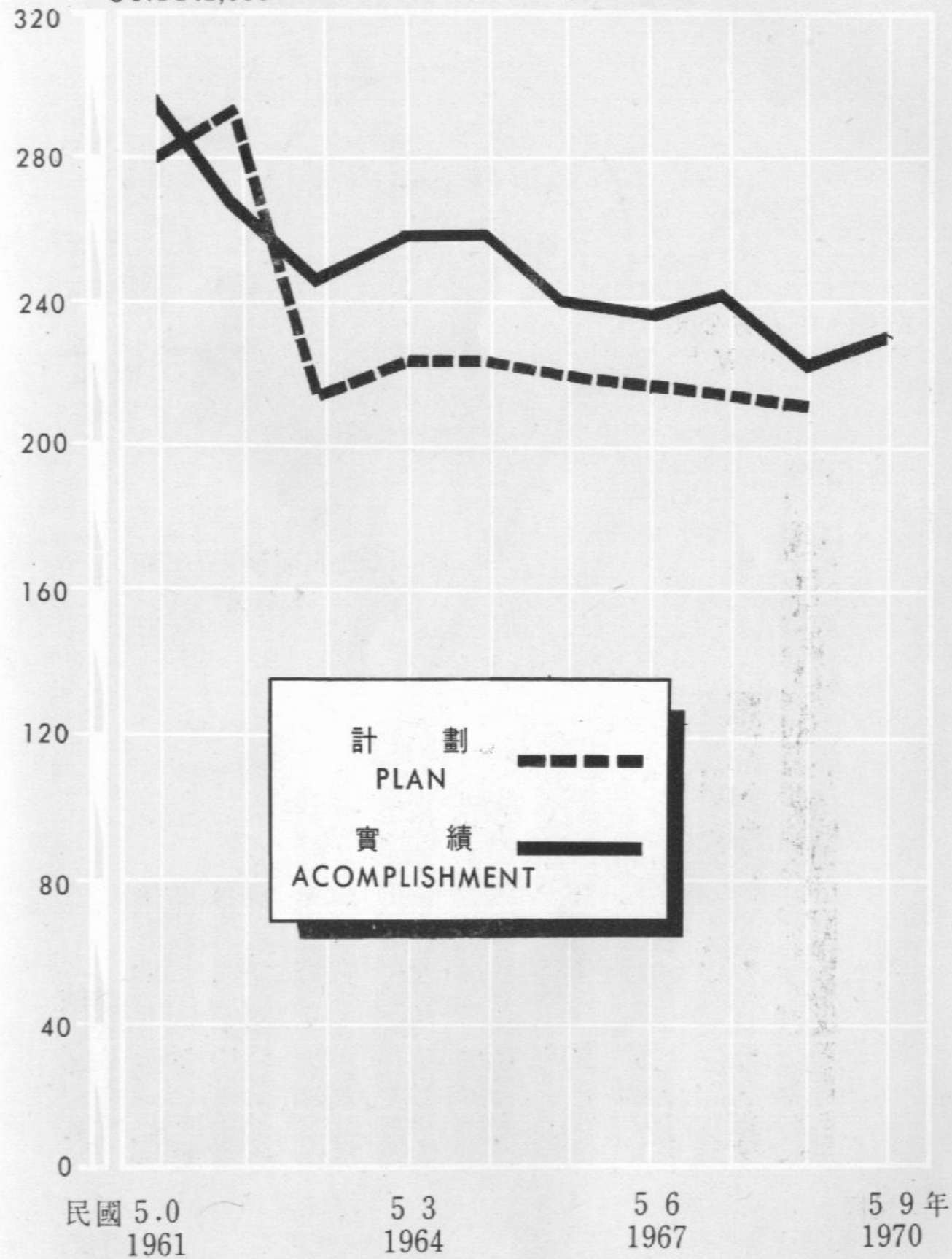
林務局標售國有林木 NATIONAL FOREST TIMBER SALES (OPEN BID) MADE BY TFB

單位：千立方公尺
UNIT:1,000 M³



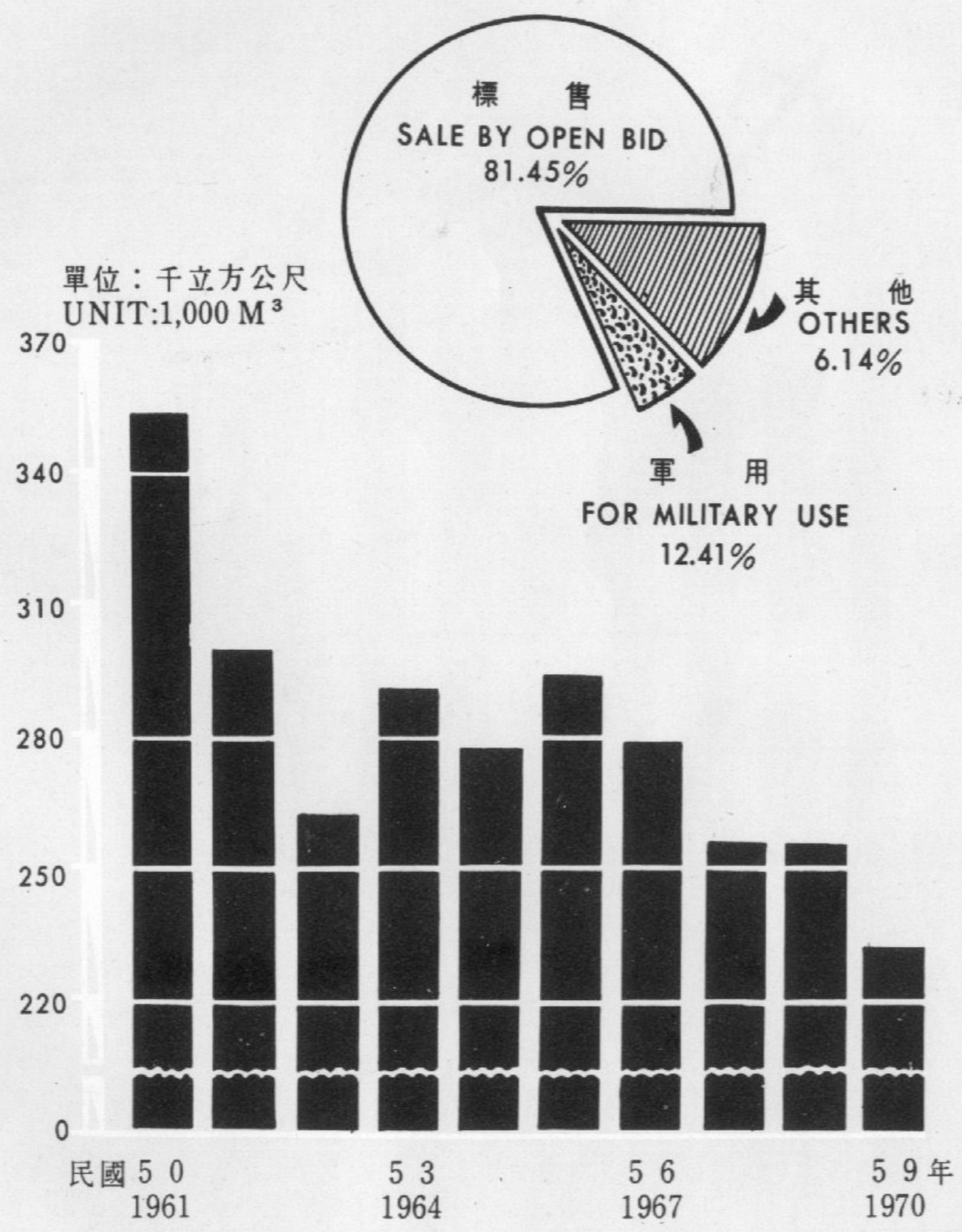
林務局直營木材生產 TIMBER PRODUCTION BY TFB

單位：千立方公尺
UNIT:1,000 M³



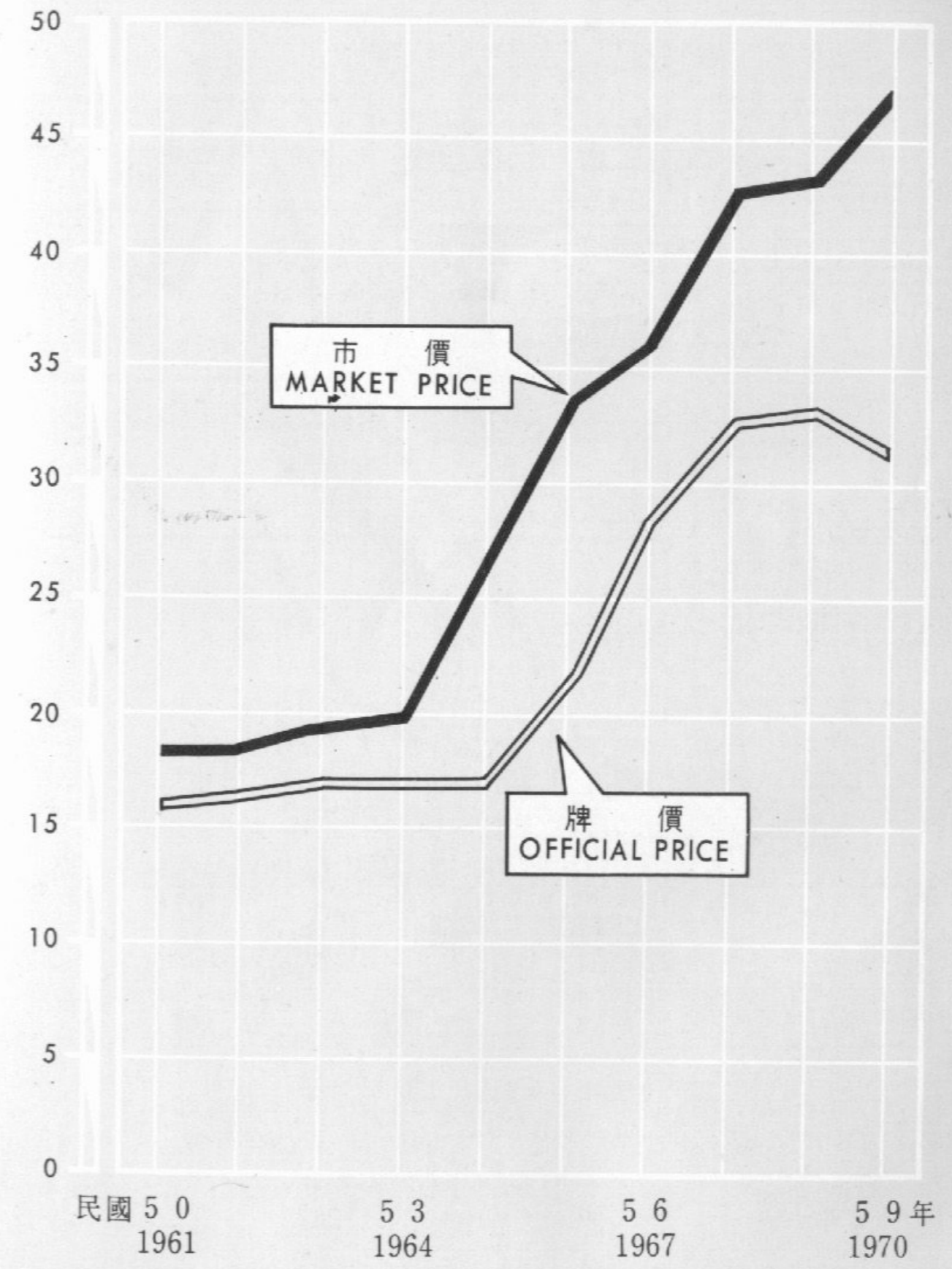
林務局銷售木材 SALE OF TIMBER OF TFB

五十九年銷售分析
ANALYSIS OF TIMBER SALES IN 1970



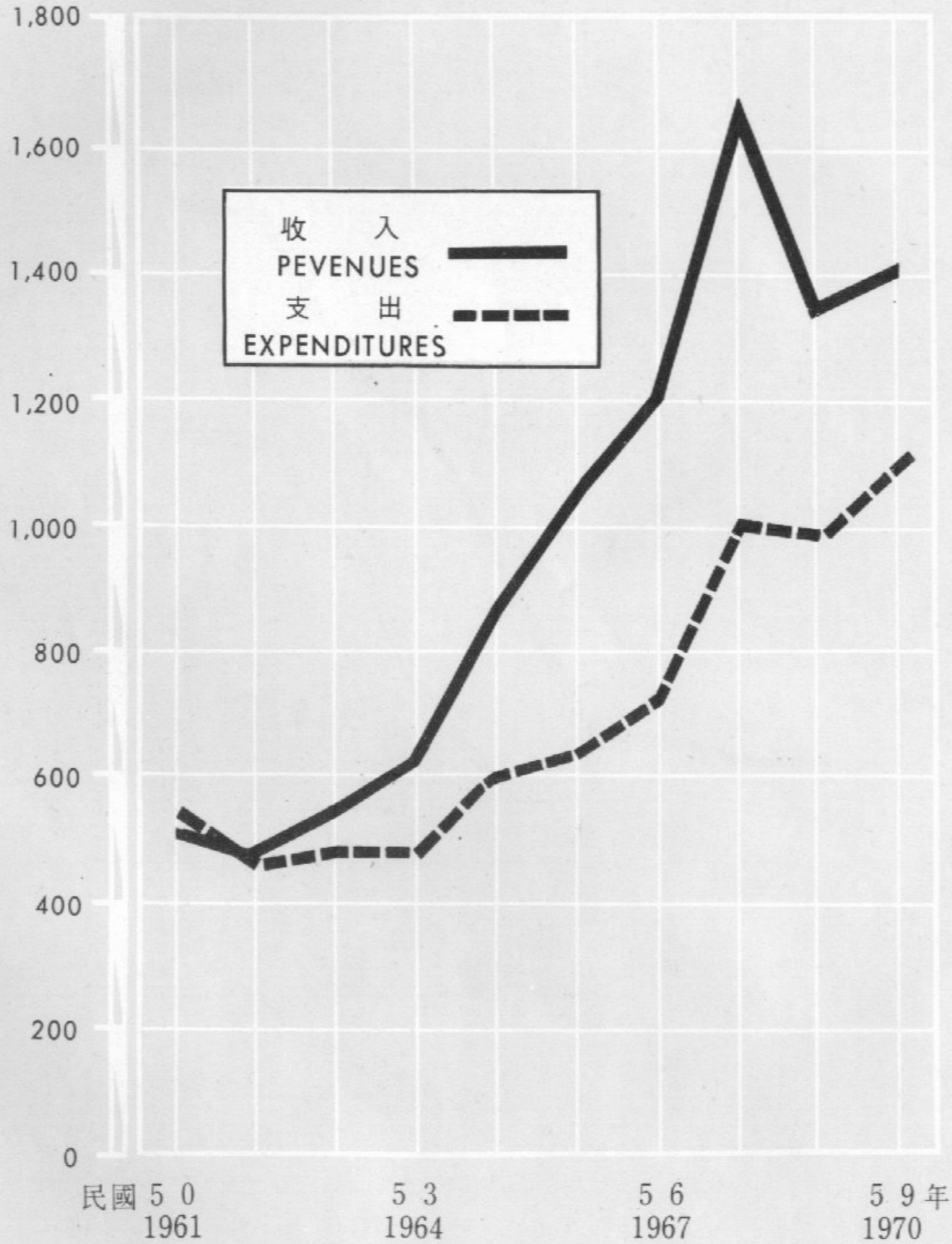
木材市價與林務局牌價 COMPARISON OF MARKET TIMBER PRICE & TFB OFFICIAL TIMBER PRICE

單位：新台幣百元
UNIT:NT\$ 100



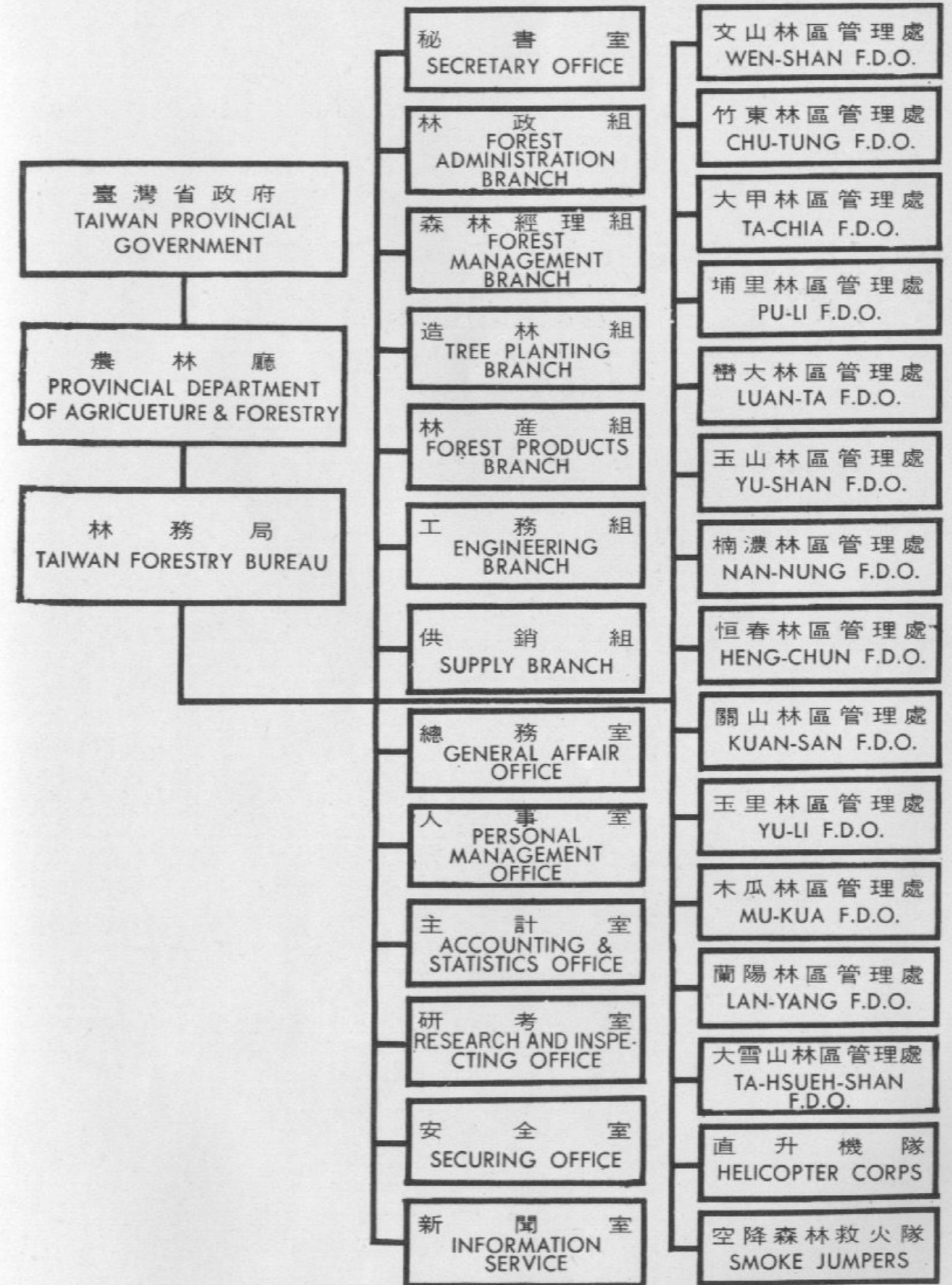
林務局財務收支概況 REVENUES & EXPENDITURES OF TFB

單位：新台幣百萬元
UNIT:NT\$ 1 MILLION



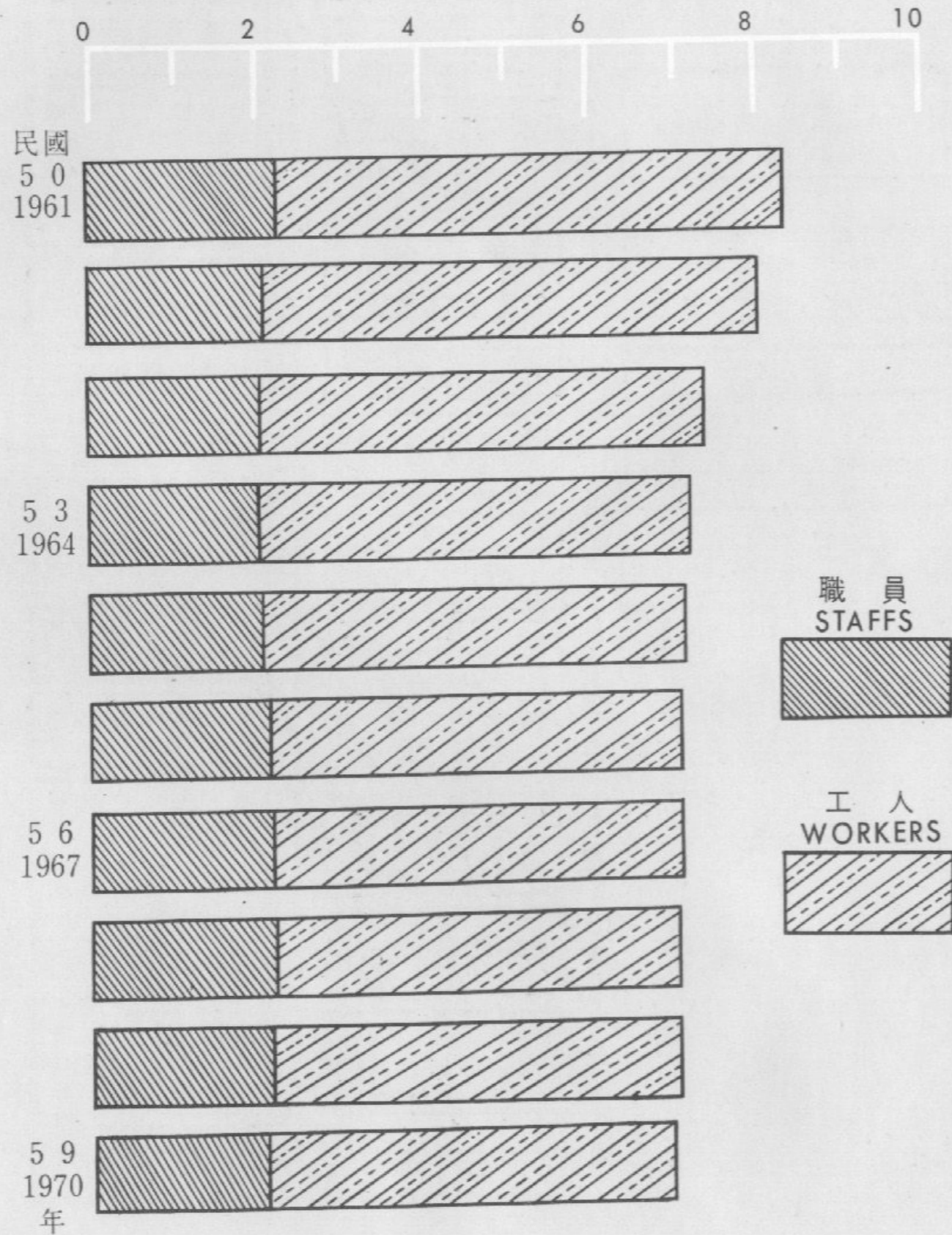
林務局組織系統 ORGANIZATION CHART OF TFB

中華民國五十九年度
END OF 1970



林務局歷年員工人數
NUMBER OF EMPLOYEE OF TFB

單位：千 人
UNIT:1,000 MEN



(二) 統計表

B. Tables

表 Table 1.1 全省森林面積
Forest Land Area Of Taiwan

單位：公頃
Unit: Ha

區 域 別 By districts	總 計 Total	針 葉 樹 林 Conifers	針 闊 葉 混 淆 林 Coinfer hardwoods	闊 葉 樹 林 及 竹 林 Hardwoods and bamboo
總 計 Total	2 224 472	449 098	55 300	1 720 074
臺 北 Taipei	343 974	61 781	3 400	278 793
新 竹 Hsinchu	293 278	49 620	13 600	230 058
臺 中 Taichung	418 945	175 957	9 400	233 588
臺 南 Tainan	201 749	22 620	2 300	176 828
高 雄 Kaohsiung	317 044	11 460	9 900	295 684
臺 東 Taitung	276 580	22 987	6 100	247 493
花 蓮 Hualien	370 870	104 666	10 600	255 604
澎 湖 Penghu	2 032	6	—	2 026

資料來源：一、本表數字係以中國農村復興委員會民國四十四年航空測量數字為基數，減歷年（45—57）砍伐面積、災害面積，加歷年（45—57）造林面積而得。

二、針闊葉樹混淆林，無新資料可供推算，故仍按原有數字編列。

Source: 1. The aerial photorgaphical Survey Team, exclusive of the cutover area and damage-area from 1956 to 1968 plnating areas from 1956 to 1968 are include.

2. The original figures of conifer-hardwoods-forest type are applied.

表 Table 1.2 全省森林蓄積
Forest Growing Stock of Taiwan

樹林單位：立方公尺
Tree Unit: M³
竹林單位：株
Bamboo Unit: stock

年 次 Year	樹 林 Tree			竹 林 Bamboo
	總 計 Total	針 葉 樹 Conifers	闊 葉 樹 Hardwoods	
民國五十七年 (896I)	240 871 954	96 745 282	144 126 672	459 025 000

資料來源：表列數字係以中國農村復興委員會民國四十四年航空測量數字為基數，減歷年（45—57）砍伐材積、災害材積，加歷年（45—57）人工造林生長之材積計算而得。

Source: The Aerial photographical Survey Team, exclusive of the cutting volume and damaged volume from 1956-1968the volumc of artificial reforestation is included.

表 Table 1.3 全省國有林事業區森林面積蓄積分佈

Distribution of The Forest Area and Growing stock in the Working Circles of national Forest

縣市別 Prefecture and City	面積 (Ha.) (Area)			蓄積 Growing Stock				
	(公頃)			樹林 Forest (千立方公尺)(1000M ³)		竹林 Bamboo		
	合計 Total	有林地 Forested land	無林地 Non-fore- sted land	合計 Total	針葉樹 Coni- fers	闊葉樹 Hard woods	(千株) (1000) Stack	(機) Bush
總計 Total	1 589 969	1 286 678	303 290	180 684	94 292	86 392	79 604	2 320 521
臺北 Taipei	64 271	54 434	6 837	5 234	1 342	3 892	1 101	7 307
桃園 Tao-yang	20 771	19 751	1 020	2 801	967	1 834	7 539	3 369
新竹 Hsin-chu	55 685	51 013	4 672	10 008	5 976	4 032	8 943	1 553
苗栗 Miaoli	70 722	59 746	10 976	9 750	5 878	3 872	9 252	30 250
臺中 Tai-chung	96 070	77 773	18 297	16 274	12 585	3 689	2 040	75 782
南投 Nan-tou	241 395	183 790	57 605	28 872	19 466	9 406	27 394	156 173
雲林 Yung-lin	3 130	2 479	651	62	—	62	3 574	25 346
嘉義 Chia-yi	66 540	49 282	17 258	3 280	976	2 304	8 152	951 824
臺南 Tai-Nan	25 497	20 129	5 367	969	1	968	3 401	437 570
高雄 Kao-Hsiung	134 687	99 698	34 989	13 184	6 432	6 752	28	522 548
屏東 Pin-tung	85 410	70 521	14 889	6 327	217	6 110	249	41 160
臺東 Tai-tung	229 334	190 701	38 643	25 719	8 567	17 153	1 994	65 653
花蓮 Hua-lien	347 375	286 646	61 729	45 363	27 526	17 837	2 837	—
宜蘭 Ilan	149 072	120 716	28 356	12 842	4 361	8 481	3 119	1 684

附註：蓄積不到一千立方公尺者均以一千計列。

Remarks: The growing Stock Under 1,000m³ is Counted as 1,000m³.

表 Table 1.4 全省公私有林森林面積蓄積分佈

Distribution of Commundl and private Forest Area and Growing stock in The whole Province

縣市別 Prefecture and City	面積 Area (公頃) (Ha.)			蓄積 Growing stock				
	合計 Total	有林地 forested land	無林地 Nonforec- ted lond	樹林 Forest (千立方公尺)(1000M ³)		竹林 Bamboo		
				合計 Total	針葉樹 Coni- fers	闊葉樹 Hard woods	(千株) 1000 stock	機 Bush
總計 Total	239 286	173 827	65 459	3 072	829	2 243	227 840	4 004 806
臺北 Taipei P.	54 146	44 330	9 816	459	258	261	17 311	28 356
宜蘭 Ilan P.	5 059	2 819	2 240	44	22	22	3 297	—
桃園 Tao-yang P.	9 273	7 052	2 221	58	9	49	1 993	9 000
新竹 Hsin-chn P.	17 710	13 099	4 620	139	73	66	41 805	4 603
苗栗 Miaoli P.	40 436	33 909	7 527	1 263	128	1 135	61 582	22 500
臺中 Tai-chung P.	14 089	6 949	7 140	90	74	16	15 587	91 360
彰化 Chang-Hwa P.	3 228	2 114	1 114	6	—	6	407	3 956
南投 Nan-tou P.	19 131	14 186	4 945	169	89	80	24 515	75 737
雲林 Yung-lin P.	8 346	7 152	1 194	71	25	46	21 557	100 980
嘉義 Chia-yi P.	13 171	10 810	2 361	289	125	164	25 922	—
臺南 Tai-nan P.	22 421	12 528	9 893	229	—	229	6 316	2 140 754
高雄 Kao-hsiung P.	17 408	11 391	5 017	118	—	118	—	1 364 574
屏東 Pin-tung P.	3 671	1 991	1 680	10	—	10	—	15 498
臺東 Tai-tung P.	1 026	101	925	1	—	1	101	518
花蓮 Hua-lien P.	480	345	135	24	—	24	1 178	—
澎湖 Peng-hu P.	85	85	—	1	—	1	—	—
基隆 Chi-lung C.	7 724	4 231	3 493	95	26	69	6 162	15 676
臺中 Taichung C.	2 544	1 705	839	4	—	4	107	118 241
臺南 Tai-nan C.	216	16	200	1	—	1	—	12 969
高雄 Kao-hsiung C.	121	21	100	1	—	1	—	61

附註：一、臺北市陽明山管理局數字未列入本表計算。

二、蓄積不到一千立方公尺者均以一千計列。

Remarks: 1. The nu "—" mbers of Yanmnigshan Administsalim are not listed in this table.

2. The growing stock under 1000M³ is counted as 1000m³.

表 1.5

全省保安林面積

單位：公頃

區域別 District	總計 Total	水源涵養林 Head protection forest	鞏固土砂林 Erosion control forest	風砂防止林 Draft sand stabilization forest
總計 Total	366 618	252 220	100 355	5 840
臺北 Taipei	76 125	59 865	11 333	2 374
新竹 Hsinchu	34 738	27 801	5 377	1 411
臺中 Taichung	117 365	88 686	26 557	295
臺南 Tainan	68 464	33 717	32 549	1 232
高雄 Kaohsiung	35 595	27 451	6 249	42
臺東 Taitung	9 918	7 235	1 889	398
花蓮 Hualien	24 256	7 465	16 305	75
澎湖 Penghu	157	—	96	13

資料來源：根據林務局森林經理組保安林台帳編列。

Table 1.5

Protection Forest of Taiwan

Unit: ha

風致林 Landscaping forest	魚附林 Fish attraction forest	防風林 Windbreak forest	水害防備林 Floodcontrol forest	潮害防備林 Tide protection forest	墜石防止林 Rock fallen protection forest
2 876	3 740	1 108	254	201	24
54	2 402	78	—	—	19
102	—	42	—	—	5
1 669	—	158	—	—	—
28	757	181	—	—	—
779	475	144	254	201	—
18	58	320	—	—	—
226	—	185	—	—	—
—	48	—	—	—	—

Source: Form the data prepared by the Forest Management Division, TFB

表 2.1

育 苗
(1) 全 省
1. 按 所 有 權 分

面積單位：平方公尺
株數

年 次 Year	總 計 Total	
	面 積 Area	株 數 No. of seedling
民國五十年(1961)	1 867 848	126 406 937
民國五十一年(1962)	1 558 020	84 279 636
民國五十二年(1963)	1 143 720	61 018 894
民國五十三年(1964)	1 084 377	54 422 329
民國五十四年(1965)	1 163 919	57 453 746
民國五十五年(1966)	1 130 146	66 343 327
民國五十六年(1967)	1 258 913	77 098 149
民國五十七年(1968)	1 277 176	99 638 878
民國五十八年(1969)	1 702 184	120 334 711
民國五十九年(1970)	1 657 866	126 637 656

年 次 Year	公 有 Public	
	面 積 Area	株 數 No. of seedling
民國五十年(1961)	1 221 962	89 227 943
民國五十一年(1962)	1 044 363	55 936 077
民國五十二年(1963)	683 246	36 919 732
民國五十三年(1964)	337 508	18 395 909
民國五十四年(1965)	643 400	25 140 267
民國五十五年(1966)	615 207	33 306 500
民國五十六年(1967)	729 807	37 591 094
民國五十七年(1968)	754 245	57 670 773
民國五十八年(1969)	983 498	59 276 447
民國五十九年(1970)	1 004 782	63 151 426

資料來源：根據林務局歷年業務統計報告表編列。

附註：①各年育苗資料未就公私有林加以區分，本表係將該項數字併列在公有林欄內。

Table 2.1

Nursery
(1) Whole Province of Taiwan
1. By Ownership

Area
No. of Seedling Unit: M²
Stock

面 積 Area	國 有 National	
	積 株 No. of seedling	數 Stock
	645 886	37 178 994
	513 657	28 343 559
	460 474	24 099 162
	746 869	36 026 420
	520 519	32 313 479
	514 939	33 036 827
	529 106	39 507 055
	522 931	41 968 105
	718 686	61 058 264
	653 084	63 486 230

面 積 Area	私 有 Private	
	積 株 No. of seedling	數 Stock
	—	—
	—	—
	—	—
	—	—
	—	—
	—	—
	—	—
	—	—
	—	—

Source: Based on the statistical reports submitted to TFB by various forestry agencies

Remark: (1) Includes Privatenuery.

表 2.1

育 苗 (續 1)

(1) 全 省 (續 1)

2. 按 樹 種 分

年 次 Year	面 積 (平方公尺) Area (M ²)	株	
		合 計 Total	油 桐 Aleurites fordii HEMSL.
民國五十年 (1961)	1 867 848	126 460 937	—
民國五十一年 (1962)	1 558 020	84 279 636	1 202 120
民國五十二年 (1963)	1 143 720	61 018 894	—
民國五十三年 (1964)	1 084 377	54 422 329	8 000
民國五十四年 (1965)	1 163 919	57 453 746	810 206
民國五十五年 (1966)	1 130 146	66 343 327	292 012
民國五十六年 (1967)	1 258 913	77 098 149	254 000
民國五十七年 (1968)	1 277 176	99 638 878	—
民國五十八年 (1969)	1 702 184	120 334 711	—
民國五十九年 (1970)	1 657 866	126 637 656	—

年 次 Year	株		
	柳 杉 Cryptomeria Japonica D. DON.	相 思 樹 Acacia confusa MERR.	木 麻 黃 Casuarina equisetifolia LIRN.
民國五十年 (1961)	14 574 431	41 725 210	9 267 998
民國五十一年 (1962)	11 137 140	28 593 075	8 255 003
民國五十二年 (1963)	8 932 606	18 158 900	7 018 779
民國五十三年 (1964)	9 846 306	9 959 820	5 183 910
民國五十四年 (1965)	9 076 457	9 141 100	8 474 064
民國五十五年 (1966)	7 462 140	10 173 440	6 915 785
民國五十六年 (1967)	8 029 189	16 719 800	7 358 916
民國五十七年 (1968)	9 626 838	31 934 830	10 016 857
民國五十八年 (1969)	18 409 315	20 956 595	20 463 354
民國五十九年 (1970)	19 269 862	25 058 460	20 236 984

資料來源：同上表。

Table 2.1

Nursery (Cont'd 1)

(1) Whole Province of Taiwan (Cont'd 1)

2. By Tree Species

松 類 Pinus SPP.	鐵 刀 木 Cassia siamea LAM.	扁 柏 Chamaecyparis tawanensis MAS. et SUZUK.	數 (株)	
			紅 檜 Chamaecyparis formosensis MATS.	廣 葉 杉 Cunninghamia lanceolata HOOK.
12 733 057	535 600	—	2 549 972	19 706 525
4 835 595	824 900	1 257 300	1 268 559	11 026 556
6 414 122	285 670	—	1 430 561	7 982 637
10 888 494	10 000	104 300	1 654 830	6 429 719
8 367 609	8 830	345 890	932 278	5 842 654
17 422 398	107 030	259 256	2 190 696	6 836 961
19 727 582	—	—	2 986 843	6 514 871
22 749 540	15 000	43 648	1 792 655	6 825 382
28 231 286	26 018	—	2 912 270	11 726 316
30 427 795	1 110	—	2 585 768	9 201 963

大 葉 合 歡 Albizzia ledeck BENTH.	棟 樹 Melia azeda- rach LINN.	桉 樹 Eucalyptus SPP	鳳 凰 木 Belonix regia RAF.	株 (數)	
				樟 樹 Cinnamomum camphora SIEB	其 他 Others
643 227	956 701	3 429 777	153 415	3 139 200	16 991 824
422 774	527 715	3 713 773	109 279	3 636 961	7 468 886
43 940	—	1 409 646	109 765	1 916 538	7 315 730
52 042	1 770	854 308	42 330	1 950 700	7 548 100
185 627	—	1 190 271	25 492	515 380	12 537 888
61 807	151 040	3 367 840	121 650	333 407	10 647 865
46 475	5 500	3 114 790	25 280	260 400	12 054 503
567 043	—	1 541 936	—	120 000	14 405 149
530 360	65 000	2 411 925	38 458	180 000	14 383 814
1 343 354	—	2 470 858	3 450	340 000	15 698 052

Source: From the same data as the preceding table

表 2.1

育 苗

(1) 全 省 (續 2)

3. 按 區 域 分

面積單位：平方公尺
株數單位：株

年 次 Year	總 計 Total	
	面 積 Area	株 數 No. of Seeding
民國五十年 (1961)	1 867 848	126 406 937
民國五十一年 (1962)	1 558 020	84 279 636
民國五十二年 (1963)	1 143 720	61 018 894
民國五十三年 (1964)	1 084 377	54 422 329
民國五十四年 (1965)	1 163 919	57 453 746
民國五十五年 (1966)	1 130 146	66 343 327
民國五十六年 (1967)	1 258 913	77 098 149
民國五十七年 (1968)	1 277 176	99 638 878
民國五十八年 (1969)	1 702 184	120 334 711
民國五十九年 (1970)	1 657 866	126 637 656

年 次 Year	臺 南 Tainan		高 雄 Kaohsiung	
	面 積 Area	株 數 No. of seedling	面 積 Area	株 數 No. of seedling
民國五十年 (1961)	284 732	8 772 270	120 311	4 338 211
民國五十一年 (1962)	203 345	9 605 647	77 252	2 040 131
民國五十二年 (1963)	142 091	6 463 658	69 759	1 781 248
民國五十三年 (1964)	199 681	4 866 950	73 422	2 069 514
民國五十四年 (1965)	111 273	5 149 506	100 471	2 480 834
民國五十五年 (1966)	135 612	6 373 989	120 004	4 940 351
民國五十六年 (1967)	101 114	4 247 270	93 934	3 414 863
民國五十七年 (1968)	177 588	9 693 007	94 772	5 476 260
民國五十八年 (1969)	226 561	17 472 114	169 798	11 369 260
民國五十九年 (1970)	196 518	17 397 007	143 747	11 373 428

資料來源：根據林務局歷年業務統計報告表編列。

Table 2.1

Nursery

(Cont'd 2)

(1) Whole Province of Taiwan (Cont'd 2)

3. By District

Area
No. of Seeding Unit: M² Stock

臺 北 Taipei		新 竹 Hsinchu		臺 中 Taichung	
面 積 Area	株 數 No. of seedling	面 積 Area	株 數 No. of seedling	面 積 Area	株 數 No. of seedling
496 655	35 898 226	424 630	41 432 025	360 259	27 173 618
446 739	25 542 351	293 381	22 759 180	286 800	14 486 495
362 511	20 299 350	177 149	13 777 140	203 848	11 044 608
261 303	16 061 222	133 556	9 785 404	252 440	13 042 413
303 627	16 648 569	153 683	13 130 733	317 765	12 788 728
324 362	22 912 388	153 112	10 675 470	269 506	16 288 772
404 024	27 034 780	185 654	12 983 674	341 536	23 110 741
358 562	27 389 727	215 583	30 745 306	279 604	16 519 796
442 774	29 925 884	252 140	19 095 624	345 975	31 682 147
510 944	38 182 008	218 195	16 227 884	370 890	31 997 253

臺 東 Taitung		花 蓮 Hualien		澎 湖 Penghu	
面 積 Area	株 數 No. of seedling	面 積 Area	株 數 No. of seedling	面 積 Area	株 數 No. of seedling
46 805	1 426 400	121 026	6 914 377	13 430	541 810
90 548	1 769 946	148 622	7 581 486	11 333	494 400
39 469	1 636 000	142 893	5 761 390	6 000	255 500
55 234	2 169 935	97 741	5 912 891	11 000	514 000
42 503	1 948 960	114 597	4 186 416	20 000	1 120 000
22 163	770 410	95 387	3 822 047	10 000	559 900
32 454	1 870 200	79 533	3 309 777	20 664	1 126 844
65 172	4 142 800	63 878	4 505 730	22 017	1 166 252
89 748	5 179 525	156 520	4 820 341	18 668	789 816
83 688	5 599 023	116 248	5 171 128	17 636	689 925

Source: Based on the statistical reports submitted to TFB by various forestry agencies

表 2.1

育 苗 (續 3)
(2) 林 務 局
1. 按林區管理處分

面積單位：平方公尺
株數單位：株

年 次 Year	總 計 Total	
	面 積 Area	株 數 No. of seedling
民國五十年 (1961)	549 592	32 057 598
民國五十一年 (1962)	513 657	28 343 559
民國五十二年 (1963)	460 474	24 099 162
民國五十三年 (1964)	478 187	24 418 512
民國五十四年 (1965)	366 903	24 315 994
民國五十五年 (1966)	402 638	25 993 612
民國五十六年 (1967)	415 080	32 064 875
民國五十七年 (1968)	413 183	37 027 055
民國五十八年 (1969)	536 445	49 323 197
民國五十九年 (1970)	485 232	51 901 770

年 次 Year	文山林區管理處 Wen Shan F.D.O.		竹東林區管理處 Chu Tung F.D.O.	
	面 積 Area	株 數 No. of seedling	面 積 Area	株 數 No. of seedling
民國五十年 (1961)	70 108	5 679 200	49 925	4 176 400
民國五十一年 (1962)	65 385	4 122 800	39 160	3 172 200
民國五十二年 (1963)	50 176	2 462 200	41 972	3 093 500
民國五十三年 (1964)	38 903	1 949 754	38 354	2 681 200
民國五十四年 (1965)	39 017	1 707 725	44 505	5 386 000
民國五十五年 (1966)	30 377	2 301 200	56 920	3 880 522
民國五十六年 (1967)	40 944	2 641 700	46 800	4 070 000
民國五十七年 (1968)	36 738	2 444 500	34 557	3 889 410
民國五十八年 (1969)	38 533	2 222 500	43 200	4 138 800
民國五十九年 (1970)	32 400	2 251 100	16 580	2 123 900

Table 2.1

Nursery (Cont'd 3)
(2) TFB

1. By Forest District Office

Area No. of seedling Unit: M² Stock

大甲林區管理處 Ta Chia F.D.C.		埔里林區管理處 Pu Li F.D.O.	
面 積 Area	株 數 No. of seedling	面 積 Area	株 數 No. of seedling
54 049	3 680 200	36 950	4 386 150
48 792	2 008 700	37 700	2 846 600
38 935	2 019 400	38 390	2 368 300
39 390	2 593 200	56 690	1 398 000
41 830	2 065 100	21 200	1 741 000
27 406	4 061 400	36 357	2 851 900
15 807	2 366 200	87 830	7 251 707
29 485	2 759 550	26 940	2 118 560
29 575	4 166 474	21 943	3 254 340
20 912	2 793 736	16 370	2 282 000

鹿大林區管理處 Luan Ta F.D.O.		玉山林區管理處 Yu Shan F.D.O.	
面 積 Area	株 數 No. of seedling	面 積 Area	株 數 No. of seedling
18 835	1 664 370	83 439	2 340 170
20 123	1 425 100	34 449	2 207 854
31 745	1 742 265	29 044	1 514 125
37 530	2 797 250	29 876	1 407 140
52 637	3 313 824	28 893	1 872 330
43 010	2 518 177	33 999	2 419 833
43 310	3 516 960	24 025	1 811 415
31 640	3 367 600	55 024	5 464 390
8 566	960 000	57 150	5 471 390
30 350	3 889 600	44 469	4 140 160

表 2.1

育 苗 (續 4)
(2) 林 務 局 (續 1)
1. 按 林 區 管 理 處 分 (續)

面積單位: 平方公尺
株數單位: 株

年 次 Year	楠 澗 林 區 管 理 處 Nan Nong F.D.O.	
	面 積 Area	株 數 No. of seedling
民國五十年 (1961)	27 085	772 106
民國五十一年 (1962)	53 792	1 067 350
民國五十二年 (1963)	26 865	850 280
民國五十三年 (1964)	77 062	1 800 048
民國五十四年 (1965)	9 340	746 660
民國五十五年 (1966)	21 506	1 126 220
民國五十六年 (1967)	19 030	734 758
民國五十七年 (1968)	30 000	797 000
民國五十八年 (1969)	43 255	5 485 283
民國五十九年 (1970)	65 358	8 341 764

年 次 Year	恆 春 林 區 管 理 處 Heng Chun F.D.O.	
	面 積 Area	株 數 No. of seedling
民國五十一年 (1962)	2 000 6 286	71 100 203 221
民國五十二年 (1963)	10 893	414 261
民國五十三年 (1964)	21 418	1 094 004
民國五十四年 (1965)	22 663	1 170 586
民國五十五年 (1966)	53 707	3 817 080
民國五十六年 (1967)	27 814	1 769 485
民國五十七年 (1968)	33 964	3 456 145
民國五十八年 (1969)	102 535	9 631 610
民國五十九年 (1970)	77 377	9 834 600

資料來源: 根據林務局各林區歷年業務統計報告表編列。

Table 2.1

Nursery (Cont'd 4)
(2) TFB (Cont'd 1)
1. By Forest District Office (Cont'd)

Area Unit: M²
No. of Seeding Stock

關 山 林 區 管 理 處 Kuan Shan F.D.O.		玉 里 林 區 管 理 處 Yu Li F.D.O.	
面 積 Area	株 數 No. of seedling	面 積 Area	株 數 No. of seedling
35 975	1 231 500	49 010	3 374 191
27 380	1 317 600	73 368	3 769 324
33 854	1 480 400	76 009	3 017 421
48 074	1 935 565	32 340	3 368 771
28 486	1 752 960	38 140	1 544 809
11 335	655 200	25 092	1 558 080
21 912	1 833 300	16 992	1 062 550
46 855	3 919 000	11 175	1 460 900
53 655	4 851 900	36 840	2 481 000
41 568	4 757 800	35 570	2 077 710

木 瓜 林 區 管 理 處 Mu Kua F.D.O.		蘭 陽 林 區 管 理 處 Lan Yang F.D.O.	
面 積 Area	株 數 No. of seedling	面 積 Area	株 數 No. of seedling
35 540	1 863 216	86 676	2 819 000
37 105	3 000 800	70 107	3 202 000
26 258	2 074 010	56 333	3 063 000
15 130	1 291 580	43 420	2 102 000
8 130	1 105 000	32 062	1 910 000
21 870	1 529 000	41 059	2 275 000
4 550	1 306 600	66 066	3 700 200
21 503	2 960 000	55 302	4 390 000
16 570	1 973 000	84 689	4 687 000
31 181	2 777 000	72 097	6 632 400

Source: Based on the statistical reports submitted to TFB by the forest district offices TFB

表 2.1

育 苗 (續 5)
(2) 林 務 局 (續 2)
2. 按 樹 種 分

年 次 Year	面 積 (平方公尺) Area (M ²)	株	
		總 計 Total	馬 尾 松 Pinus massoniana L. AMB.
民國五十年 (1961)	549 592	32 057 598	—
民國五十一年 (1962)	513 657	28 343 559	—
民國五十二年 (1963)	490 474	24 099 162	—
民國五十三年 (1964)	478 187	24 418 512	—
民國五十四年 (1965)	366 903	24 315 994	—
民國五十五年 (1966)	402 638	25 993 612	—
民國五十六年 (1967)	415 080	32 064 875	—
民國五十七年 (1968)	413 183	37 027 055	—
民國五十八年 (1969)	536 445	49 323 197	—
民國五十九年 (1970)	485 232	51 901 770	—

年 次 Year	株		
	杉 木 Cunninghamia lanceolata HOOK.	相 思 樹 Acacia Confusa Ma RR.	木 麻 黃 Casuarina equisstifolia LINN.
民國五十年 (1961)	8 036 900	2 874 000	—
民國五十一年 (1962)	6 067 550	2 165 000	205 650
民國五十二年 (1963)	5 962 453	1 271 000	145 140
民國五十三年 (1964)	3 958 631	—	112 500
民國五十四年 (1965)	5 114 230	—	216 000
民國五十五年 (1966)	4 855 550	—	—
民國五十六年 (1967)	4 507 566	50 000	—
民國五十七年 (1968)	4 131 360	—	—
民國五十八年 (1969)	5 612 900	—	—
民國五十九年 (1970)	4 090 400	1 439 000	—

資料來源：根據林務局各林區歷年業務統計報告表編列。

Table 2.1

Nursery (Cont'd 5)
(2) TFB (Cont'd 2)
2. By Tree Species

No. of Seedling (Stock)				
琉 球 松 Pinus uchuensis MAYR.	松 Pinus SPP.	扁 柏 Chamaecyparis taiwanensis MAS. et SUZUK	紅 檜 Chamaecyparis formosensis MATS.	柳 杉 Cryptomeria Japonica. D. DON
—	6 243 360	—	1 509 500	7 812 361
—	3 997 900	1 231 650	1 219 461	6 583 200
—	3 313 000	—	1 189 046	5 594 624
2 296 324	2 822 290	104 300	729 880	7 242 185
1 308 500	3 538 300	12 800	852 100	6 748 220
—	7 413 725	25 600	1 081 000	4 235 400
—	10 805 615	—	906 000	6 140 308
—	12 895 820	—	1 427 700	7 485 700
—	18 151 604	—	1 822 000	12 614 100
—	18 435 506	—	1 946 800	13 074 000

No. of seedling (Stock)				
側 柏 Tectona grandis LINN.	桉 樹 Aucalyptus SPP.	油 桐 Alaurites fordii HEMSL.	樟 樹 Cinnamomum camphora SIDB.	其 他 Others
—	—	—	3 139 200	2 442 277
—	45 900	—	3 619 710	3 207 538
—	9 000	—	1 916 538	4 698 361
131 600	—	8 000	1 148 400	5 804 402
234 800	—	—	477 810	5 813 234
—	902 500	—	255 000	7 224 837
—	947 000	—	256 800	8 451 586
—	—	—	120 000	10 966 475
—	24 000	—	180 000	10 918 593
—	97 000	—	340 000	12 479 064

Source : Based on the statistical reports submitted to TFB by the forest district offices TFB.

表 2.2

植 樹 ①

(1) 全 省

1. 按 所 有 權 分

面積單位：公頃

年 次 Year	總 計 Total			國 有 計 劃 量 Plan
	計 劃 量 Plan	實 際 量 Accomplishment	實際對計劃 百分比 Percentage	
民國五十年(1961)	33 854.74	28 810.97	85.10	18 187.88
民國五十一年(1962)	25 899.58	25 171.95	97.19	13,851.90
民國五十二年(1963)	24 955.96	21 289.67	85.31	11 887.17
民國五十三年(1964)	26 005.62	21 148.24	81.32	15 681.23
民國五十四年(1965)	23 478.95	24 257.32	103.32	15 896.95
民國五十五年(1966)	27 147.85	26 520.81	97.69	17 530.68
民國五十六年(1967)	28 167.71	29 869.60	106.04	10 679.50
民國五十七年(1968)	32 285.87	33 301.39	103.15	18 965.87
民國五十八年(1969)	31 412.59	35 965.44	114.49	19 395.94
民國五十九年(1970)	34 666.66	32 703.25	94.35	17 866.66

資料來源：根據林務局歷年造林預定及業務統計及業務統計報告表編列。

附註：包括播種造林。

2. 按 區 域 分

面積單位：公頃

年 次 Year	總 計 Total	臺 北 Taipei			新 竹 Hsinchu		臺 中 Taichung	
		計 劃 量 Plan	實 際 量 Accomplishment	實際對計劃 百分比 Percentage	計 劃 量 Plan	實 際 量 Accomplishment	計 劃 量 Plan	實 際 量 Accomplishment
民國五十年(1961)	28 810.97	7 101.55	6 861.18	5 575.62				
民國五十一年(1962)	25 171.95	5 147.74	5 300.63	5 450.39				
民國五十二年(1963)	21 289.67	3 985.36	4 009.24	4 493.51				
民國五十三年(1964)	21 148.24	3 625.88	3 512.35	5 130.76				
民國五十四年(1965)	24 257.32	3 378.47	4 119.11	7 038.34				
民國五十五年(1966)	26 520.81	5 432.14	4 176.65	6 150.95				
民國五十六年(1967)	29 869.60	6 061.05	4 472.84	6 013.07				
民國五十七年(1968)	33 301.39	5 330.60	4 130.49	8 875.42				
民國五十八年(1969)	35 965.44	6 091.98	3 520.41	9 863.85				
民國五十九年(1970)	32 703.25	5 992.87	5 492.22	6 590.20				

資料來源：根據林務局歷年業務統計總報告編列。

Table 2.2

Planting ①

(1) Whole Province of Taiwan

1. By Ownerships

Area Unit:Ha

National	有 實 際 量 Accomplishment	實 際 對 計 劃 百 分 比 Percentage	公 私 有 Public & Private		
			計 劃 量 Plan	實 際 量 Accomplishment	實 際 對 計 劃 百分比 Percentage
12 867.13		70.75	15 666.86	15 943.84	101.77
14 193.85		102.47	12 047.68	10 978.10	91.12
12 111.48		101.89	13 068.79	9 178.19	70.23
12 979.26		82.77	10 324.39	8 168.98	79.12
16 457.10		103.52	7 582.00	7 800.22	102.88
17 277.73		98.56	9 617.17	9 243.08	96.11
18 172.41		170.16	17 488.21	11 697.19	66.89
21 768.32		114.78	13 320.00	11 533.07	86.58
24 081.29		124.16	12 016.65	11 884.15	99.00
20 307.71		113.66	16 800.00	12 395.54	73.78

Source: Based on the reforestation plan documents of TFB and the statistical reports submitted to Taiwan provincial Government by TEB

Remark: Includes direct Seedling

2. By District

Area Unit:Ha

臺 南 Tainan	高 雄 Kaohsiung	花 蓮 Hualien	臺 東 Taitung	澎 湖 Penghu
3 739.62	3 360.99	971.82	1 140.83	59.36
3 933.01	3 121.60	1 390.02	775.53	53.03
3 889.70	3 196.47	1 130.01	538.03	47.35
3 956.91	2 621.59	1 267.22	976.94	56.59
3 993.80	3 319.70	1 456.69	867.87	83.34
3 901.46	3 704.75	1 484.46	1 602.90	67.50
5 747.75	4 051.44	1 906.18	1 545.27	72.00
5 251.80	5 048.37	2 609.72	1 917.99	137.00
5 334.97	5 572.86	2 595.73	2 863.45	122.19
4 351.46	5 728.65	2 018.35	2 434.50	95.00

Source: Based on the statistical reports submitted to TPG by TFB

表 2.2

植 樹 (續 1)

(1) 全 省 (續 1)

3. 按 樹 種 分

面積單位：公頃

年 次 Year	總 計 Total	紅 檜 Chamaecyparis formosensis Mats	杉 木 Cunninghamia lanceolata Hook	琉 球 松 Pinus lnchuensis, Mayer
民國五十年 (1961)	28 810.97	14.25	3 543.24	616.35
民國五十一年 (1962)	25 171.95	90.60	1 957.70	199.14
民國五十二年 (1963)	21 289.67	95.03	1 527.75	448.47
民國五十三年 (1964)	21 148.24	68.31	—	147.66
民國五十四年 (1965)	24 257.32	71.19	442.50	1 103.20
民國五十五年 (1966)	26 520.81	186.29	247.15	4 376.97
民國五十六年 (1967)	29 869.60	202.80	548.40	1 958.90
民國五十七年 (1968)	33 301.39	224.66	573.09	2 121.20
民國五十八年 (1969)	35 965.44	80.06	1 338.67	2 075.06
民國五十九年 (1970)	32 703.25	188.99	1 687.94	1 750.04

年 次 Year	二 葉 松 Pinus taiwanensis Hay	香 杉 Cunninghamia Kanishii Hay	柳 杉 Cryptomeria japonica D Don	其他針葉樹 Other Conifers
民國五十年 (1961)	388.64	—	1 542.25	1 401.00
民國五十一年 (1962)	577.50	—	1 392.23	—
民國五十二年 (1963)	491.18	—	1 448.94	—
民國五十三年 (1964)	353.79	—	1 051.91	173.27
民國五十四年 (1965)	880.02	—	761.47	—
民國五十五年 (1966)	937.10	—	1 157.32	—
民國五十六年 (1967)	2 912.53	122.07	840.56	—
民國五十七年 (1968)	3 708.13	152.70	916.94	2 854.65
民國五十八年 (1969)	4 821.73	316.20	2 264.25	3 058.02
民國五十九年 (1970)	3 395.35	33.80	2 158.46	2 603.88

資料來源：同上表

Table 2.2

Planting (Cont'd 1)

(1) Whole Province of Taiwan (cont' 1)

3. By Tree Species

Area Unut: Ha

相 思 樹 Acacia confusa Merr	楓 香 Liquidambar formosana Hance	光 臘 樹 Fraxinus formosana Hay	臺 灣 樟 Zelkova formosana Hay
12 332.67	—	—	146.94
11 367.02	—	—	152.88
7 535.52	—	—	64.00
3 949.65	—	—	174.96
3 683.11	—	—	171.70
5 140.63	—	—	324.67
5 855.47	—	—	177.64
8 072.02	448.82	531.63	590.19
8 290.62	226.82	937.45	135.05
9 297.18	30.00	606.10	69.00

木 麻 黃 Casuarina equisetifolia Linn	其他闊葉樹 Other hard wood species	針 闊 混 淆 林 Mixed plantation of conifer and hardwood species	竹 類 Bamboo
274.41	2 459.20	4 427.24	1 664.78
276.47	2 100.51	6 051.86	1 006.04
466.33	1 811.36	5 139.57	2 261.52
216.44	830.28	10 901.50	3 280.47
240.06	1 102.35	8 415.92	7 385.80
383.90	521.07	5 131.83	8 113.97
382.89	685.38	9 576.91	6 606.05
421.07	5 123.89	2 910.76	4 651.64
540.84	6 438.00	1 487.52	3 955.15
319.47	5 503.80	19 67.74	3 091.50

Source: Form the same data as the preceding table.

表 2.2

植 樹 (續 2)

(1) 全 省 (續 2)

4. 按 性 質 分

面積單位: 公頃
株數

年 次 Year	總 計 Total		經 濟 林 Economic Forest		治 水 林 Flood control Forest	
	面 積 Area	株 數 Seedling	面 積 Area	株 數 Seedling	面 積 Area	株 數 Seedling
民國五十年 (1961)	28 810.97	74 387 523	4 565.54	11 296 503	1 123.36	2 631 077
民國五十一年 (1962)	25 171.95	70 945 655	6 005.46	15 100 720	1 202.48	2 320 181
民國五十二年 (1963)	21 289.67	53 981 696	5 854.68	14 087 526	463.14	1 017 532
民國五十三年 (1964)	21 148.24	44 907 231	6 810.64	13 108 550	529.91	917 400
民國五十四年 (1965)	24 257.32	43 016 971	9 908.79	17 073 879	1 317.15	1 055 125
民國五十五年 (1966)	26 520.81	50 446 477	10 970.01	17 683 929	1 351.52	1 793 850
民國五十六年 (1967)	29 869.60	53 983 128	11 723.75	19 261 329	1 723.79	1 874 575
民國五十七年 (1968)	33 301.39	64 209 148	13 832.57	28 086 040	1 605.35	1 914 617
民國五十八年 (1969)	35 965.44	76 019 465	14 916.42	31 758 458	1 212.00	1 445 400
民國五十九年 (1970)	32 703.25	68 937 398	10 802.88	20 365 598	1 150.50	2 359 580

年 次 Year	公 私 有 林 Public & private Forest		保 留 地 Reserved Land Forest	
	面 積 Area	株 數 Seedling	面 積 Area	株 數 Seedling
民國五十年 (1961)	15 910.95	42 531 909	3 145.11	5 712 760
民國五十一年 (1962)	10 932.54	34 184 739	2 581.09	4 167 100
民國五十二年 (1963)	9 075.59	29 390 884	2 598.50	3 521 700
民國五十三年 (1964)	8 041.14	22 703 465	2 236.10	3 292 040
民國五十四年 (1965)	7 671.78	13 442 233	1 825.45	2 538 450
民國五十五年 (1966)	9 141.66	19 396 031	2 269.83	4 775 360
民國五十六年 (1967)	11 527.40	20 901 230	1 858.00	3 295 100
民國五十七年 (1968)	11 341.41	21 936 642	3 050.20	2 875 160
民國五十八年 (1969)	11 522.58	27 023 927	5 051.05	5 463 500
民國五十九年 (1970)	12 229.20	29 871 207	5 003.49	6 511 500

Table 2.2

Planting (Cont'd 2)

(1) Whole Province of Taiwan (續 2)

4. By Use

Area unit: Ha
No. of Seeding Stock

保 安 林 Bon Forest		海 岸 林 Coastl wind Forest		耕 地 防 風 林 Farm wind Forest	
面 積 Area	株 數 Seedling	面 積 Area	株 數 Seedling	面 積 Area	株 數 Seedling
1 129.69	3 160 738	266.14	1 400 260	14.36	93 710
1 172.31	2 576 952	223.52	1 239 150	7.45	56 350
943.83	1 707 814	129.06	782 900	6.80	17 800
1 158.48	952 649	193.84	1 120 470	55.20	300 770
841.44	606 317	170.00	951 380	67.40	1 149 880
371.37	408 324	147.56	731 240	64.93	968 649
395.38	727 126	220.60	1 130 460	80.13	1 864 533
498.14	977 013	219.08	1 153 450	120.64	2 003 384
207.54	287 152	147.19	802 550	299.88	3 840 400
361.28	620 930	139.36	858 500	123.30	1 693 000

省 公 路 行 道 樹 Provincial Roadside Tree		縣 市 公 路 行 道 樹 Prefectural Roadside Tree		租 地 造 林 Leased Land Forest	
面 積 Area	株 數 Seedling	面 積 Area	株 數 Seedling	面 積 Area	株 數 Seedling
6.50	6 700	18.53	23 242	2 630.79	7 530 624
7.00	6 700	38.11	44 939	2 997.99	11 248 824
4.20	3 800	95.80	236 043	2 118.07	3 215 697
2.88	2 060	72.64	290 809	2 047.41	2 219 018
15.00	16 270	61.14	382 362	2 379.17	5 801 075
10.09	23 042	36.49	45 219	2 157.35	4 630 833
7.92	15 910	89.66	201 850	2 242.97	4 711 015
34.52	33 301	71.02	385 550	2 528.46	4 843 938
29.80	30 700	61.69	248 138	2 517.29	5 119 240
21.56	20 005	43.04	33 443	2 828.64	6 603 635

表 2.2

植 樹 (續 3)

(2) 林 務 局

1. 按林區管理處分

面積單位: 公頃

年 次 Year	總 計 Total		
	計 劃 面 積 Plan	實 際 面 積 Accomplishment	實 際 對 計 劃 百 分 比 Percentage
民國五十年 (1961)	11 885.00	7 171.27	60.34
民國五十一年 (1962)	8 990.00	8 995.29	100.06
民國五十二年 (1963)	6 853.00	7 503.86	109.50
民國五十三年 (1964)	11 621.78	9 248.82	79.58
民國五十四年 (1965)	12 424.00	13 030.80	104.88
民國五十五年 (1966)	10 654.00	11 340.66	106.45
民國五十六年 (1967)	10 669.50	12 434.65	116.54
民國五十七年 (1968)	12 137.00	14 579.08	120.12
民國五十八年 (1969)	11 903.70	15 048.52	126.42
民國五十九年 (1970)	12 613.80	10 979.63	86.73

年 次 Year	文山林區管理處 Wen-Shan F.D.O.			竹東林區管理處 Chu-tung F.D.O.		
	計 劃 面 積 Plan	實 際 面 積 Accomplishment	實 際 對 計 劃 百 分 比 Percentage	計 劃 面 積 Plan	實 際 面 積 Accomplishment	實 際 對 計 劃 百 分 比 Percentage
民國五十年 (1961)	732.00	678.22	92.66	1 328.00	1 265.52	95.28
民國五十一年 (1962)	600.00	517.30	86.22	820.00	848.36	103.46
民國五十二年 (1963)	438.00	270.78	61.82	730.00	585.31	80.18
民國五十三年 (1964)	715.00	524.29	73.33	836.00	670.38	80.19
民國五十四年 (1965)	650.00	595.82	91.66	1 000.00	1 140.35	114.04
民國五十五年 (1966)	650.00	415.21	67.51	1 210.00	1 239.80	102.46
民國五十六年 (1967)	570.00	516.59	90.63	1 100.00	1 110.15	100.92
民國五十七年 (1968)	650.00	536.85	82.59	1 063.00	1 092.60	102.78
民國五十八年 (1969)	430.00	369.16	85.85	963.00	1 197.00	116.27
民國五十九年 (1970)	100.00	100.81	100.81	1 261.80	1 470.35	116.53

資料來源: 根據林務局各林區管理處業務統計報告彙編。

Table 2.2

Planting

(Cont'd 3)

(2) TFB

1. By Forest District Office

Area Unit: Ha

大甲林區管理處 Ta-chia F.D.O.			埔里林區管理處 Pu-li F.D.O.		
計 劃 面 積 Plan	實 際 面 積 Accomplishment	實 際 對 計 劃 百 分 比 Percentage	計 劃 面 積 Plan	實 際 面 積 Accomplishment	實 際 對 計 劃 百 分 比 Percentage
849.00	590.80	69.55	2 260.00	664.80	29.42
740.00	1 130.96	152.88	1 000.00	703.74	70.37
680.00	635.45	93.45	809.00	665.38	82.25
1 040.00	667.74	64.21	1 221.00	1 177.94	96.47
1 344.00	1 297.04	96.51	1 670.00	2 015.76	120.70
1 000.00	922.18	92.22	710.00	1 181.69	166.44
1 000.00	901.00	90.10	500.00	1 089.10	217.82
1 100.00	1 759.40	159.95	650.00	1 316.08	202.47
1 000.00	1 800.00	180.00	650.00	817.00	125.69
1 600.00	824.50	51.53	400.00	400.00	100.00

澆大林區管理處 Luan-ta F.D.O.			玉山林區管理處 Yu-shan F.D.O.		
計 劃 面 積 Plan	實 際 面 積 Accomplishment	實 際 對 計 劃 百 分 比 Percentage	計 劃 面 積 Plan	實 際 面 積 Accomplishment	實 際 對 計 劃 百 分 比 Percentage
940.00	494.12	52.57	749.00	678.73	90.62
965.00	930.14	96.39	750.00	910.55	121.41
701.00	566.00	80.74	527.00	970.14	184.09
900.00	784.81	87.20	984.16	996.50	101.25
1 100.00	800.90	72.81	858.00	869.61	101.35
500.00	500.09	100.02	509.00	528.24	103.78
1 144.00	1 184.14	103.51	1 004.50	1 049.10	104.44
1 250.00	1 196.62	95.73	1 200.00	741.25	61.77
1 350.00	1 350.00	100.00	1 200.70	1 625.80	135.40
950.00	950.00	100.00	1 031.00	1 271.52	123.33

Source: Based on the statistical reports submitted to TFB by the forest district offices TFB

表 2.2

植 樹 (續 4)

(2) 林 務 局 (續 1)

1. 按林區管理處分 (續) 面積單位: 公頃

年 次 Year	楠 濃 林 區 管 理 處 Nan-nung F.D.O.		
	計 劃 面 積 Plan	實 際 面 積 Accomplishment	實 際 對 計 劃 百 分 比 (%) Percentage
民國五十年 (1961)	1 098.00	752.06	62.78
民國五十一年 (1962)	1 010.00	1 041.13	103.08
民國五十二年 (1963)	715.00	1 464.46	204.82
民國五十三年 (1964)	2 150.00	1 944.59	90.45
民國五十四年 (1965)	1 991.00	2 437.93	122.45
民國五十五年 (1966)	1 900.00	2 055.55	108.19
民國五十六年 (1967)	1 903.00	2 663.08	139.94
民國五十七年 (1968)	1 200.00	2 582.97	215.25
民國五十八年 (1969)	1 100.00	1 661.21	151.01
民國五十九年 (1970)	1 120.00	1 009.48	90.13

年 次 Year	恆 春 林 區 管 理 處 Heng-chun F.D.O.		
	計 劃 面 積 Plan	實 際 面 積 Accomplishment	實 際 對 計 劃 百 分 比 (%) Percentage
民國五十年 (1961)	757.00	586.92	77.53
民國五十一年 (1962)	650.00	841.01	129.39
民國五十二年 (1963)	490.00	879.63	179.52
民國五十三年 (1964)	925.00	638.68	69.05
民國五十四年 (1965)	820.00	1 481.73	180.70
民國五十五年 (1966)	268.00	1 055.03	393.67
民國五十六年 (1967)	441.00	916.30	207.78
民國五十七年 (1968)	1 174.00	1 625.35	138.45
民國五十八年 (1969)	1 070.00	1 614.76	150.91
民國五十九年 (1970)	1 250.00	1 269.02	101.52

資料來源: 根據林務局林區管理處歷年業務統計報告表彙編。

Table 2.2

Planting (Cont'd 4)

(2) TFB (Cont'd 1)

1. By Forest District Office (Cont'd) Area Unit: Ha

計 劃 面 積 Plan	實 際 面 積 Accomplishment	實 際 對 計 劃 百 分 比 (%) Percentage	關 山 林 區 管 理 處 Kuan-shan F.D.O.			玉 里 林 區 管 理 處 Yu-li F.D.O.					
			計 劃 面 積 Plan	實 際 面 積 Accomplishment	實 際 對 計 劃 百 分 比 (%) Percentage	計 劃 面 積 Plan	實 際 面 積 Accomplishment	實 際 對 計 劃 百 分 比 (%) Percentage			
430.00	230.23	43.54	940.00	233.88	24.88	530.00	534.95	100.93	595.00	463.12	77.84
385.00	340.53	88.45	533.00	333.96	62.66	420.00	450.14	107.18	727.00	428.98	59.01
665.00	616.32	92.68	657.00	632.64	96.29	1 257.00	1 202.82	95.69	820.00	729.88	89.01
947.00	796.30	84.09	460.00	480.88	104.54	1 300.00	1 153.60	88.74	900.00	943.25	104.81
1 355.00	1 880.59	138.79	900.00	901.32	100.15	1 851.00	1 282.68	69.30	1 310.00	650.00	49.62

計 劃 面 積 Plan	實 際 面 積 Accomplishment	實 際 對 計 劃 百 分 比 (%) Percentage	木 瓜 林 區 管 理 處 Mu-Kua F.D.O.			蘭 陽 林 區 管 理 處 Lan-Yang F.D.O.					
			計 劃 面 積 Plan	實 際 面 積 Accomplishment	實 際 對 計 劃 百 分 比 (%) Percentage	計 劃 面 積 Plan	實 際 面 積 Accomplishment	實 際 對 計 劃 百 分 比 (%) Percentage			
350.00	182.44	52.13	1 352.00	813.55	60.17	400.00	330.90	82.73	930.00	743.13	79.91
200.00	235.95	117.98	645.00	556.27	86.24	469.62	376.24	80.12	1 234.00	588.53	47.69
497.00	368.99	74.24	1 172.00	773.71	66.02	700.00	259.62	37.09	1 130.00	1 250.55	110.67
400.00	506.15	126.54	1 200.00	1 221.86	101.82	650.00	642.28	98.81	1 000.00	988.83	98.88
865.00	866.68	100.19	1 020.00	965.00	94.61	620.00	540.00	87.10	1 120.00	1 171.27	104.58

Source: Based on the statistical reports submitted to TFB by the forest district offices TFB

表 2.2

植 樹 (續 5)

(2) 林 務 局 (續 2)

2. 按 樹 種 分

單位：公頃

年 次 Year	總 計 Total	紅 檜 Chamaecyparis Formason & is MATS
民國五十年 (1961)	7 171.27	—
民國五十一年 (1962)	8 995.29	40.00
民國五十二年 (1963)	7 503.86	95.03
民國五十三年 (1964)	9 248.82	68.31
民國五十四年 (1965)	13 030.80	62.00
民國五十五年 (1966)	11 340.66	10.00
民國五十六年 (1967)	12 434.65	38.49
民國五十七年 (1968)	14 579.08	151.74
民國五十八年 (1969)	15 048.52	65.00
民國五十九年 (1970)	10 939.63	168.36

年 次 Year	杉 木 Cunninghamia Lanceolata Hock	琉 球 松 Pinus Lnchuansismayer
民國五十年 (1961)	870.12	—
民國五十一年 (1962)	918.33	—
民國五十二年 (1963)	771.81	—
民國五十三年 (1964)	260.95	28.88
民國五十四年 (1965)	301.03	420.63
民國五十五年 (1966)	192.28	145.52
民國五十六年 (1967)	356.40	646.40
民國五十七年 (1968)	284.30	1 094.40
民國五十八年 (1969)	88.43	433.06
民國五十九年 (1970)	213.00	443.51

Table 2.2

Planting (Cont'd 5)

(2) TFB (Cont'd 1)

2. By Tree Species

Unit: Ha

二 葉 松 Pinus taiwanensis Hay	香 杉 Cunninghamia Kanishii Hay
388.64	11.13
539.42	40.00
165.66	20.00
251.47	110.00
610.51	204.28
918.89	167.28
2 880.16	121.45
3 424.59	152.70
4 272.65	297.32
3 020.50	33.00

柳 杉 Cryptmeria DDON	其 他 針 葉 樹 Other Conifers
784.36	—
628.02	—
871.19	—
472.30	—
642.47	—
994.45	—
668.37	—
722.81	1 628.20
1 867.14	2 196.29
1 778.13	1 068.36

表 2.2

植 樹 (續 6)

(2) 林 務 局 (續 2)

2. 按 樹 種 分 (續)

單位：公頃

年 次 Year	相 思 樹 Acacia confusa Merp	楓 香 Ligaidember fo rmosans Hand
民國五十年 (1961)	1 406.37	—
民國五十一年 (1962)	2 341.59	—
民國五十二年 (1963)	1 770.02	—
民國五十三年 (1964)	928.89	—
民國五十四年 (1965)	890.69	—
民國五十五年 (1966)	589.91	40.30
民國五十六年 (1967)	700.34	30.46
民國五十七年 (1968)	1 971.08	429.32
民國五十八年 (1969)	1 192.84	226.82
民國五十九年 (1970)	1 554.40	30.00

年 次 Year	光 臘 樹 Fraxinus Formosana Hay	臺 灣 欖 Zelkova formosans Hay
民國五十年 (1961)	20.61	111.94
民國五十一年 (1962)	—	54.75
民國五十二年 (1963)	27.10	64.00
民國五十三年 (1964)	16.28	137.83
民國五十四年 (1965)	313.88	122.70
民國五十五年 (1966)	266.00	301.61
民國五十六年 (1967)	508.24	98.24
民國五十七年 (1968)	526.63	588.69
民國五十八年 (1969)	911.45	135.00
民國五十九年 (1970)	557.60	69.00

資料來源：同前表

Table 2.2

Planting (Cont'd 6)

(2) TFB (Cont'd 2)

2. By Tree Species (Cont'd)

木 麻 黃 Cosuarina equisetifolia Linn	其 他 潤 葉 樹 Other Hardwood Species
0.15	320.31
2.00	396.58
13.17	147.96
—	214.21
—	—
—	—
—	811.64
—	1 816.15
—	705.17

針 潤 混 淆 林 Mixed plun thtion of conifoer ond Hardwod Speies	竹 類 Bamboo
2 402.56	855.08
3 271.74	762.86
2 401.49	1 026.43
3 766.53	2 993.17
4 059.01	5 403.60
2 718.61	4 995.81
3 645.77	2 740.33
1 665.51	1 127.41
1 012.49	533.88
648.31	650.29

Source: From the same data as the precceding table

表 3.1

災 害

(1) 按 種 類 分

面積單位：公 頃
價值單位：新 臺 幣 元

時 期 Period	總 計 Total			火 災 Fire		
	次 數 Times	面 積 Area	價 值 Value	次 數 Times	面 積 Area	價 值 Value
民國五十年(1961)	4 584	5 535.81	14 629 946	88	871.01	1 387 770
民國五十一年(1962)	4 453	5 444.47	9 056 195	97	3 832.72	3 113 092
民國五十二年(1963)	5 393	13 457.27	44 230 804	306	10 146.12	21 317 921
民國五十三年(1964)	3 991	2 671.47	8 345 540	59	1 117.51	3 585 627
民國五十四年(1965)	3 929	2 956.13	8 044 340	64	1 318.20	2 055 774
民國五十五年(1966)	3 791	2 840.08	24 289 546	57	1 484.92	16 271 492
民國五十六年(1967)	3 801	1 835.13	13 806 804	52	914.33	6 188 507
民國五十七年(1968)	3 705	3 848.96	16 194 259	46	2 478.07	8 041 006
民國五十八年(1969)	3 122	43 456.77	335 368 318	55	3 761.21	16 934 411
民國五十九年(1970)	2 457	2 636.65	30 771 416	38	1 397.10	8 005 043
一 月 Jan.	200	107.26	659 450	3	53.08	349 558
二 月 Feb.	183	867.30	6 254 438	10	808.07	5 735 195
三 月 Mar.	217	196.19	681 668	4	47.56	211 325
四 月 Apr.	299	451.66	2 038 333	17	382.68	1 259 457
五 月 May	287	115.51	600 675	1	5.33	21 846
六 月 June	257	103.85	970 575	—	—	—
七 月 July	219	125.41	3 085 595	2	85.88	382 561
八 月 Aug.	137	54.88	1 010 264	—	—	—
九 月 Sept.	151	449.27	13 511 549	—	—	—
十 月 Oct.	173	84.84	658 765	—	—	—
十一月 Nov.	156	40.22	311 329	1	14.50	45 101
十二月 Dec.	178	40.26	988 775	—	—	—

資料來源：根據林務局歷年業務統計報告編列。

附 註：其他欄內包括水災、風災、旱災、病蟲害等在內。

Table 3.1

Forest Damage

(1) By Cause

Area Unit: Ha
Value Unit: NT \$

盜 竊 Theft	伐 木 Indiscriminate	濫 墾 Cultivation	其 他 Others		
			次 數 Times	面 積 Area	價 值 Value
2 492	418.57	3 482 127	1 515	1 833.32	1 958 087
2 691	226.19	2 709 155	1 189	1 149.98	1 633 781
2 721	241.47	4 870 983	1 866	1 799.62	2 374 460
2 317	210.37	2 792 047	1 241	1 311.85	1 134 711
2 420	276.64	4 182 150	1 023	997.70	694 042
2 532	131.18	5 787 728	864	740.49	917 140
2 544	132.64	5 209 535	901	724.54	1 665 907
2 148	133.61	5 232 086	1 057	831.32	1 859 808
1 699	124.59	4 537 526	976	864.93	1 210 907
1 412	74.70	5 993 357	747	702.36	2 627 182
145	12.02	285 427	33	41.68	15 251
110	13.16	416 439	57	45.84	100 587
107	2.62	283 144	90	134.40	123 204
162	3.58	363 137	74	65.40	52 622
160	13.61	394 660	97	96.30	152 745
133	4.33	835 543	101	68.25	92 210
139	4.19	1 428 914	52	34.10	1 126 231
79	1.19	903 648	55	35.62	106 354
67	1.36	250 627	60	52.70	145 034
92	4.50	205 195	50	59.65	204 506
97	5.48	170 938	36	18.86	3 991
121	8.66	455 685	42	31.56	504 447
489	2 412.91	7 801 962	476	235.58	1 580 167
500	1 270.06	15 667 440	374	31.74	833 155
422	363.59	1 112 374	338	483.49	1 313 186
304	63.62	7 42 855	454	405.96	1 061 359
392	38 706.04	312 685 474	260	462.49	14 145 834

Source: Based on the statistical reports submitted to TPG by TFB
Remark: ① Includes the damages caused by storms, drought, disease & injurious forest-insects etc

表 3.1

災 害 (續)

(2) 按 區 域 分

面積單位：公 頃
材積單位：立 方 公 尺

年 次 Year	總 計 Total			臺 北 Taipei		
	次 數 Times	面 積 Area	材 積 Standing Volume	次 數 Times	面 積 Area	材 積 Standing Volume
	民國五十年 (1961)	4 584	5 535.72	40 508.24	509	287.58
民國五十一年 (1962)	4 453	5 444.47	21 804.14	384	250.92	2 085.43
民國五十二年 (1963)	5 393	13 457.27	121 878.05	435	444.23	4 809.49
民國五十三年 (1964)	3 991	2 671.47	20 700.66	372	485.19	2 854.29
民國五十四年 (1965)	3 929	2 956.13	14 119.14	482	555.58	1 323.83
民國五十五年 (1966)	3 791	6 840.08	35 803.66	423	375.88	1 626.15
民國五十六年 (1967)	3 801	1 835.13	22 485.11	328	179.37	776.76
民國五十七年 (1968)	3 705	3 848.96	24 698.81	365	415.00	793.00
民國五十八年 (1969)	3 122	43 456.77	259 216.43	341	1 141.90	3 661.48
民國五十九年 (1970)	2 457	2 636.65	36 611.83	421	158.63	1 159.82

年 次 Year	高 雄 Kaohsiung			臺 東 Taitung		
	次 數 Times	面 積 Area	材 積 Standing Volume	次 數 Times	面 積 Area	材 積 Standing Volume
	民國五十年 (1961)	237	426.23	1 345.77	143	176.61
民國五十一年 (1962)	390	303.27	3 265.31	135	316.40	547.93
民國五十二年 (1963)	299	3 763.95	24 270.87	267	668.32	4 538.29
民國五十三年 (1964)	147	87.96	542.23	150	156.19	537.83
民國五十四年 (1965)	156	106.32	1 055.80	105	96.37	843.32
民國五十五年 (1966)	179	71.74	977.21	178	242.24	176.06
民國五十六年 (1967)	180	76.23	992.21	239	79.59	335.85
民國五十七年 (1968)	179	234.00	1 031.00	139	331.00	393.00
民國五十八年 (1969)	150	1 581.43	3 982.97	155	44.17	410.35
民國五十九年 (1970)	77	124.25	207.98	129	14.97	454.47

Table 3.1

Forest Damage (Cont'd)

(2) By District

Area Unit: Ha
Volume Unit: M³

新 竹 Hsinchu	臺 中 Taichung			臺 南 Tainan				
	次 數 Times	面 積 Area	材 積 Standing Volume	次 數 Times	面 積 Area	材 積 Standing Volume		
	390	1 522.76	7 550.66	2 275	2 077.25	23 763.29	814	859.67
427	134.99	1 528.54	1 835	1 790.33	8 558.21	988	426.19	5 227.29
633	925.26	35 803.46	2 282	3 046.03	36 465.06	1 053	1 783.91	6 407.06
574	75.05	1 855.89	1 302	639.19	9 677.19	1 038	466.76	3 862.20
528	148.72	1 211.19	1 190	1 010.68	6 017.40	1 144	809.76	3 295.60
649	347.22	1 428.60	943	927.62	14 667.88	1 075	605.85	3 868.80
547	113.11	1 756.66	975	809.53	11 863.11	1 214	341.20	4 799.71
448	181.00	2 563.00	1 020	1 581.96	14 319.81	1 285	827.00	5 041.00
298	8 994.04	98 628.11	878	17 063.94	65 940.27	1 043	14 186.45	86 064.36
406	426.44	19 670.72	525	1 025.21	7 322.02	787	872.24	6 739.72

花 蓮 Hualien	澎 湖 Penghu					
	次 數 Times	面 積 Area	材 積 Standing Volume	次 數 Times	面 積 Area	材 積 Standing Volume
	215	185.69	513.67	1	0.02	—
291	215.90	591.23	3	6.47	0.20	
424	2 875.57	9 583.82	—	—	—	
404	758.03	1 322.43	4	3.10	48.60	
321	212.50	359.63	3	16.20	12.37	
344	269.53	13 058.96	—	—	—	
317	233.10	1 960.81	1	3.00	—	
269	279.00	558.00	—	—	—	
254	369.04	528.89	3	75.80	—	
112	14.91	1 057.10	—	—	—	

表 3.2

森林防護設備

中華民國五十九年底

所屬機關 Organisation	火警瞭望臺 (座) fire look-out tower	電話線 (公里) Telephone line	氣象觀測站 (站) Weather station	防	
				小計 Total (件)	救火唧筒 pump
總計 Total	76	2 618.33	87	43 284	2 295
本局 T. F. B.	—	—	—	—	—
文山林區管理處 Wen-shan F. D. O.	3	96.56	4	3 335	423
竹東林區管理處 Chu-tung F. D. O.	8	297.20	13	4 244	215
大甲林區管理處 Ta-chia F. D. O.	4	185.00	4	4 078	184
埔里林區管理處 Pu-li F. D. O.	4	162.29	2	4 004	153
巒大林區管理處 Luan-ta F. D. O.	6	310.50	6	4 331	311
玉山林區管理處 Yu-shan F. D. O.	10	372.00	8	4 356	337
楠濃林區管理處 Nan-nung F. D. O.	9	244.33	13	4 745	71
恆春林區管理處 Hang-chung F. D. O.	5	200.70	9	2 410	123
關山林區管理處 Kuan-shan F. D. O.	5	121.60	7	2 385	—
玉里林區管理處 Yu-li F. D. O.	5	100.00	1	2 718	131
木瓜林區管理處 Mu-kua F. D. O.	8	159.80	8	3 746	227
蘭陽林區管理處 Lan-yang F. D. O.	9	369.38	12	2 926	120

Table 3.2 Equipments For Forest Protection

End of 1970

救火器材 Fire prevention and extinguishing material						
橡皮火拍 fire beater	割草刀 Sickle	滅火器 extmgnisher	高壓消防幫浦 high-comprets pump	無線電話機 Wireless tlephone	帆布袋 Sait cloith pocket	其他 Others
806	17 581	259	35	190	1 103	21 009
—	—	—	—	—	—	—
77	1 274	—	—	21	79	1 461
69	1 688	89	3	13	91	2 076
29	1 691	6	4	26	15	2 123
27	1 554	32	2	16	19	2 201
35	1 706	—	6	15	30	2 228
113	1 634	89	6	16	397	1 764
117	2 093	—	—	16	80	2 368
78	998	—	—	15	16	1 180
117	1 050	30	—	13	10	1 165
21	1 361	—	—	13	12	1 180
66	1 391	13	6	13	272	1 758
57	1 141	—	8	13	82	1 505

表 4.1

林務局標售國有林主產物

單位：立方公尺（立木材積）

時 期 Period	總 計 Grand Total			薪 炭 材 Fuelwoods
	用 材 Saw-timber		薪 炭 材 Fuelwoods	
	合 計 Total	針 葉 樹 conifers		
民國五十年(1961)	259 953.21	104 943.82	155 009.39	37 403.93
民國五十一年(1962)	301 107.88	102 290.64	198 817.24	50 745.50
民國五十二年(1963)	398 858.92	191 099.99	207 758.93	41 849.41
民國五十三年(1964)	377 589.80	184 139.85	193 449.95	25 913.90
民國五十四年(1965)	404 465.99	238 509.57	165 956.42	30 029.45
民國五十五年(1966)	417 406.24	171 993.83	245 412.41	28 966.26
民國五十六年(1967)	342 718.54	192 385.13	150 333.41	25 616.84
民國五十七年(1968)	441 512.13	241 971.53	199 540.60	46 058.35
民國五十八年(1969)	328 542.91	197 450.82	131 092.09	29 858.66
民國五十九年(1970)	357 707.06	197 812.97	159 894.09	39 593.50
一 月 Jan.	36 339.15	13 372.04	22 967.11	5 798.57
二 月 Feb.	23 255.62	19 791.79	3 463.83	1 009.57
三 月 Mar.	21 649.03	11 246.58	10 402.45	6 562.52
四 月 Apr.	64 455.49	20 874.17	43 581.32	7 272.89
五 月 May	12 217.39	7 460.47	4 756.92	595.83
六 月 June	35 910.55	24 750.19	11 160.36	4 088.45
七 月 July	47 454.51	19 514.52	27 939.99	3 935.67
八 月 Aug.	20 863.87	17 456.49	3 407.38	1 111.65
九 月 Sept.	57 930.40	50 384.67	7 545.73	2 189.52
十 月 Oct.	8 018.46	2 070.43	5 948.03	1 057.71
十一月 Nov.	6 098.95	3 278.14	2 820.81	—
十二月 Dec.	23 513.64	7 613.48	15 900.16	5 978.12

資料來源：本局林產處分課。註：表列數字未包括 57 年次林相變更數字。

Table 4.1 National Forest Timber Sales

(Open bid)

Made by T.F.B.

Unit: M³
(Standing Volume)

文 山 林 區 管 理 處
Wen-Shan F.D.O.

用 材 Saw-Timber	總 計 Grand Total		薪 炭 材 Fuelwoods
	用 材 Saw-Timber		
	合 計 Total	針 葉 樹 conifers	
30 082.12	16 895.73	13 186.39	2 155.52
13 527.10	4 508.26	9 018.84	1 040.92
23 893.81	9 259.59	14 634.22	4 328.67
51 992.67	45 121.37	6 871.30	1 645.54
20 501.17	17 526.54	2 974.63	491.33
30 409.57	22 915.87	7 493.70	673.69
21 441.29	14 382.13	7 059.15	788.40
35 273.25	28 702.95	6 570.30	853.41
22 658.35	15 359.91	7 299.44	1 168.35
1 161.30	—	1 161.30	665.68
—	—	—	—
—	—	—	—
—	—	—	—
—	—	—	—
—	—	—	—
—	—	—	—
—	—	—	—
—	—	—	—
—	—	—	—
—	—	—	—
—	—	—	—
—	—	—	—
—	—	—	—
1 161.30	—	1 161.30	665.68
—	—	—	—
—	—	—	—
—	—	—	—
—	—	—	—

表 4.1 林務局標售國有林主產物 (續 1)

單位：立方公尺 (立木材積)

時 期 Period	竹 東 林 區 管 理 處 Chu-tung F.D.O.			
	用 材			薪 炭 材 Fuelwoods
	合 計 Total	針 葉 樹 conifers	闊 葉 樹 Hard woods	
民國五十年 (1961)	33 971.61	1 693.21	32 278.40	936.07
民國五十一年 (1962)	41 056.91	9 636.00	31 420.91	—
民國五十二年 (1963)	68 121.40	17 031.78	51 089.62	17.85
民國五十三年 (1964)	52 207.75	23 978.28	28 229.47	—
民國五十四年 (1965)	46 467.60	9 028.88	37 438.72	123.85
民國五十五年 (1966)	43 725.46	10 582.76	33 142.70	—
民國五十六年 (1967)	30 024.90	9 081.21	20 943.69	3 000.00
民國五十七年 (1968)	52 332.82	14 860.34	7 472.48	—
民國五十八年 (1969)	27 416.32	7 151.99	20 264.33	—
民國五十九年 (1970)	28 796.64	15 746.19	13 050.45	—
一 月 Jan.	4 655.94	2 698.65	1 957.29	—
二 月 Feb.	3 185.02	333.78	2 851.24	—
三 月 Mar.	960.12	960.12	—	—
四 月 Apr.	—	—	—	—
五 月 May	7 065.95	5 867.72	1,198.23	—
六 月 June	693.62	425.64	267.98	—
七 月 July	2 425.90	1 254.14	1 171.76	—
八 月 Aug.	3 777.85	1 483.75	2 294.10	—
九 月 Sept.	—	—	—	—
十 月 Oct.	—	—	—	—
十一月 Nov.	5 543.20	2 722.39	2 820.81	—
十二月 Dec.	489.04	—	489.04	—

Table 4.1 National Forest Timber Sales

(Open bid)

Made by T.F.B. (Cont'd)

Unit: M³
(Standing Volume)

大 甲 林 區 管 理 處 Ta-chia F.D.O.	用 材			薪 炭 材 Fuelwoods
	Saw-Timber			
	合 計 Total	針 葉 樹 conifers	闊 葉 樹 Hard woods	
14 087.82	394.97	13 692.85	2 699.32	
31 459.85	2 520.84	28 399.01	7 407.21	
42 581.99	18 765.83	23 816.16	3 994.20	
47 059.50	14 999.63	32 059.87	2 490.23	
25 965.41	5 236.44	20 728.97	4 124.42	
37 869.67	8 644.38	29 225.29	6 635.01	
53 777.51	22 148.82	31 628.69	6 126.36	
42 488.67	16 528.42	25 960.25	5 242.80	
24 583.59	12 028.37	12 555.22	5 175.90	
31 271.77	11 152.35	20 119.42	4 323.55	
6 286.56	29.23	6 257.33	849.79	
8.26	—	8.26	9.65	
—	—	—	—	
13,825.40	5 167.98	8 657.42	1 688.10	
—	—	—	—	
2 446.57	1 315.92	1 130.65	467.53	
3 650.70	249.66	3 401.04	701.71	
5 054.28	4 389.56	664.72	606.77	
—	—	—	—	
—	—	—	—	
—	—	—	—	
—	—	—	—	
—	—	—	—	

表 4.1

林務局標售國有林主產物 (續 2)

單位：立方公尺 (立木材積)

時 期 Period	埔 里 林 區 管 理 處 Pu-Li F.D.O.			
	用 材 Saw-Timber	薪 炭 材 Fuelwoods		
		合 計 Total	針 葉 樹 conifers	闊 葉 樹 Hard woods
民國五十年 (1961)	21 383.53	272.40	21 111.13	5 645.55
民國五十一年 (1962)	30 771.30	8 084.17	22 687.13	10 105.95
民國五十二年 (1963)	23 990.50	5 003.51	18 986.99	1 577.87
民國五十三年 (1964)	31 386.09	1 399.85	29 986.24	2 431.11
民國五十四年 (1965)	48 712.31	28 760.55	19 951.76	2 738.80
民國五十五年 (1966)	24 981.39	8 691.61	16 289.78	2 656.89
民國五十六年 (1967)	27 101.66	5 502.44	21 599.22	1 767.47
民國五十七年 (1968)	40 879.75	21 614.61	19 265.14	3 602.94
民國五十八年 (1969)	33 313.37	14 216.98	19 096.39	1 179.89
民國五十九年 (1970)	21 216.82	7 438.80	13 778.02	1 204.28
一 月 Jan.	—	—	—	—
二 月 Feb.	—	—	—	—
三 月 Mar.	—	—	—	—
四 月 Apr.	5 777.69	486.78	5,290.91	430.03
五 月 May	—	—	—	—
六 月 June	6 609.32	6 053.97	548.35	36.00
七 月 July	8 281.06	342.30	7 938.76	738.25
八 月 Aug.	—	—	—	—
九 月 Sept.	—	—	—	—
十 月 Oct.	—	—	—	—
十一月 Nov.	555.75	555.75	—	—
十二月 Dec.	—	—	—	—

Table 4.1 National Forest Timber Sales

(Open bid)

Made by T.F.B. (Cont'd 2) Unit: M³
(Standing Volume)

用 材 Saw-Timber	大 林 區 管 理 處 Luan-ta F.D.O.		
	合 計 Total	薪 炭 材 Fuelwoods	
		針 葉 樹 conifers	闊 葉 樹 Hard woods
62 444.50	54 552.01	7 892.49	—
41 748.58	31 854.71	9 893.87	2 126.38
34 907.48	23 389.06	11 518.42	558.73
20 888.62	5 775.20	15 113.42	—
38 658.46	32 011.03	6 647.43	825.26
19 702.62	6 436.34	13 266.28	473.60
41 637.02	34 359.29	7 277.73	116.23
45 190.86	30 154.77	15 036.09	4 205.00
45 937.79	25 413.41	20 524.38	2 200.87
41 450.83	29 542.47	11 908.36	1 083.77
779.75	351.73	428.02	34.27
405.59	361.64	43.95	—
66.01	66.01	—	—
4 785.65	482.76	4 307.89	321.37
—	—	—	—
1 911.70	1 911.70	—	—
—	—	—	—
27 719.97	23 830.16	3 889.81	234.78
5 310.16	2 070.43	3 239.73	493.35
—	—	—	—
472.00	468.04	3.96	—

表 4.1

林務局標售國有林主產物 (續 3)

單位：立方公尺 (立木材積)

時 期 Period	玉山林區管理處 Yu-Shan F.D.O.			
	合 計 Total	Saw-Timber 材		薪 炭 材 Fuelwoods
		針 葉 樹 conifers	闊 葉 樹 Hard woods	
民國五十年 (1961)	19 320.06	7 953.83	11 366.23	2 404.01
民國五十一年 (1962)	3 495.24	—	3 495.24	1 394.89
民國五十二年 (1963)	23 899.22	16 628.82	7 270.40	789.66
民國五十三年 (1964)	46 211.78	35 586.58	10 625.20	1 639.64
民國五十四年 (1965)	28 830.94	25 159.09	3 671.85	1 499.03
民國五十五年 (1966)	53 265.89	40 467.13	12 798.76	145.80
民國五十六年 (1967)	41 454.43	33 972.73	7 481.70	425.08
民國五十七年 (1968)	44 368.92	35 071.73	9 297.19	959.91
民國五十八年 (1969)	28 323.79	22 559.12	5 771.67	475.83
民國五十九年 (1970)	42 017.78	38 997.52	3 020.26	501.11
一 月 Jan.	—	—	—	—
二 月 Feb.	19 298.65	19 096.37	202.28	—
三 月 Mar.	5 360.44	5 360.44	—	—
四 月 Apr.	—	—	—	—
五 月 May	3 837.55	1 592.75	2 244.80	322.95
六 月 June	868.73	562.68	306.05	151.92
七 月 July	499.69	476.69	23.00	—
八 月 Aug.	4 572.92	4 570.32	2.60	—
九 月 Sept.	1 492.41	1 492.41	—	—
十 月 Oct.	192.79	—	192.79	—
十 一 月 Nov.	—	—	—	—
十 二 月 Dec.	5 894.60	5 845.86	48.74	26.24

Table 4.1 National Forest Timber Sales

(Open bid)

Unit: M³

Made by T.F.B. (Cont'd 3)

(Standing Volume)

用 途 Use	楠 濃 林 區 管 理 處 Nan-nug F.D.O.			
	合 計 Total	Saw-Timber 材		薪 炭 材 Fuelwoods
		針 葉 樹 conifers	闊 葉 樹 Hard woods	
	12 582.77	—	12 582.77	3 911.80
	16 963.06	—	16 963.06	11 000.21
	32 051.39	—	32 051.39	12 766.30
	18 782.82	—	18 782.82	5 371.85
	62 252.38	41 321.00	20 931.38	1 925.13
	13 243.42	—	13 243.42	1 993.13
	41 635.60	25 391.69	16 243.91	359.33
	35 874.85	17 920.86	17 953.99	4 900.95
	27 202.33	14 843.81	12 358.59	4 792.15
	43 698.79	18 075.37	25 623.42	8 638.96
	—	—	—	—
	—	—	—	—
	3 566.58	—	3 566.58	114.18
	1 470.32	—	1 470.32	713.61
	—	—	—	—
	3 595.03	—	3 595.03	1 215.29
	—	—	—	—
	—	—	—	—
	19 831.42	18 075.37	1 756.05	687.80
	—	—	—	—
	—	—	—	—
	15 235.44	—	15 235.44	5 908.08

表 4.1

林務局標售國有林主產物 (續 4)

單位：立方公尺 (立木材積)

時 期 Period	恆 春 林 區 管 理 處 Heng-Chung F.D.O.			
	用 材 合 計 Total	Saw-Timber 針 葉 樹 conifers		薪 炭 材 Fuelwoods
		潤 葉 樹 Hard woods		
民國五十年 (1961)	17 287.65	—	17 287.65	14 489.33
民國五十一年 (1962)	16 117.71	—	16 117.71	11 092.42
民國五十二年 (1963)	18 214.06	—	18 214.06	9 887.54
民國五十三年 (1964)	13 271.22	—	13 271.22	5 066.93
民國五十四年 (1965)	13 211.05	—	13 211.05	10 607.23
民國五十五年 (1966)	27 162.46	—	27 162.46	5 240.09
民國五十六年 (1967)	2 739.82	—	2 739.82	3 172.02
民國五十七年 (1968)	13 092.76	—	13 092.76	13 227.24
民國五十八年 (1969)	2 969.20	—	2 969.20	8 515.37
民國五十九年 (1970)	17 286.17	—	17 286.17	14 594.99
一 月 Jan.	10 518.35	—	10 518.38	4 255.56
二 月 Feb.	358.10	—	358.10	999.92
三 月 Mar.	603.90	—	603.90	4 330.66
四 月 Apr.	4 634.50	—	4 634.50	2 436.79
五 月 May	—	—	—	—
六 月 June	289.47	—	289.47	1 046.91
七 月 July	457.74	—	457.74	716.33
八 月 Aug.	424.08	—	424.08	808.82
九 月 Sept.	—	—	—	—
十 月 Oct.	—	—	—	—
十 一 月 Nov.	—	—	—	—
十 二 月 Dec.	—	—	—	—

Table 4.1 National Forest Timber Sales

(Open bid)

Unit:M³

Made by T.F.B. (Cont'd 4)

(Standing Volume)

用 材 合 計 Total	關 山 林 區 管 理 處 Kuan-Shan F.D.O.		
	Saw-Timber 針 葉 樹 conifers	潤 葉 樹 Hard woods	薪 炭 材 Fuelwoods
11 470.66	—	11 470.66	991.93
39 690.15	—	39 690.15	3 081.37
33 844.70	14 283.09	19 561.61	2 330.14
16 082.82	—	16 082.82	2 736.78
45 871.09	21 457.39	24 413.70	4 637.10
32 510.17	6 593.28	25 916.89	5 190.49
29 578.33	5 473.99	24 104.34	5 796.12
37 719.28	12 490.59	25 228.69	6 271.87
27 333.01	14 494.09	12 838.92	3 245.19
32 108.42	17 191.73	14 916.69	2 798.72
—	—	—	—
—	—	—	—
—	—	—	—
3 102.10	—	3 102.10	527.57
1 313.89	—	1 313.89	272.88
—	—	—	—
25 176.92	17 191.73	7 985.19	1 433.11
—	—	—	—
—	—	—	—
2 515.51	—	2 515.51	564.36
—	—	—	—
—	—	—	—

表 4.1

林務局標售國有林主產物 (續 5)

單位：立方公尺 (立木材積)

時 期 Period	玉 里 林 區 管 理 處 Yu-Li F.D.O.			
	用 材 Saw-Timber			薪 炭 材 Fuelwoods
	合 計 Total	針 葉 樹 conifers	闊 葉 樹 Hard woods	
民國五十年 (1961)	13 202.01	7 139.91	6 062.10	1 064.98
民國五十一年 (1962)	34 896.08	24 857.16	10 038.92	1 574.54
民國五十二年 (1963)	24 240.83	20 253.60	3 987.23	3 764.98
民國五十三年 (1964)	29 097.05	24 502.78	4 594.27	1 084.04
民國五十四年 (1965)	7 989.80	7 771.45	218.35	—
民國五十五年 (1966)	73 573.29	29 770.44	43 802.85	2 241.88
民國五十六年 (1967)	656.87	—	656.87	1 671.67
民國五十七年 (1968)	28 243.14	19 602.27	8 640.87	1 929.42
民國五十八年 (1969)	18 721.56	12 737.58	5 983.98	902.97
民國五十九年 (1970)	40 889.54	18 380.37	22 509.17	2 519.07
一 月 Jan.	3 341.94	—	3 341.94	453.81
二 月 Feb.	—	—	—	—
三 月 Mar.	—	—	—	—
四 月 Apr.	15 373.47	1 302.92	14 070.55	906.97
五 月 May	—	—	—	—
六 月 June	18 341.81	14 480.28	3 861.53	505.12
七 月 July	—	—	—	—
八 月 Aug.	—	—	—	—
九 月 Sept.	3 832.32	2 597.17	1 235.15	653.17
十 月 Oct.	—	—	—	—
十一月 Nov.	—	—	—	—
十二月 Dec.	—	—	—	—

Table 4.1 National Forest Timber Sales

(Open bid)

Made by T.F.B. (Cont'd 5)

Unit: M³
(Standing Volume)

木 瓜 林 區 管 理 處 Mu-Kua F.D.O.				蘭 陽 林 區 管 理 處 Lan-Yung F.D.O.			
用 材 Saw-Timber			薪 炭 材 Fuelwoods	用 材 Saw-Timber			薪 炭 材 Fuelwoods
合 計 Total	針 葉 樹 conifers	闊 葉 樹 Hardwoods		合 計 Total	針 葉 樹 conifers	闊 葉 樹 Hardwoods	
—	—	—	—	24 120.48	16 041.76	8 078.72	3 103.42
9 069.54	7 021.40	2 048.14	1 38.88	22 312.36	13 808.10	8 504.26	1 782.73
13 628.03	13 007.96	620.07	—	59 485.51	53 476.75	6 008.76	1 833.38
7 230.87	7 230.87	—	—	43 378.61	25 545.29	17 833.32	3 447.78
36 342.47	31 559.57	4 782.90	—	29 663.31	18 677.63	10 985.68	3 057.30
5 639.24	5 054.89	584.35	—	55 323.06	32 837.13	22 485.93	3 715.68
12 416.17	11 933.07	480.10	—	40 254.95	30 136.76	10 118.19	2 394.16
13 888.54	11 252.53	2 656.01	2 840.27	52 159.29	33 792.46	18 366.83	1 934.84
31 308.88	29 080.63	2 228.25	—	38 774.72	29 572.93	9 201.79	2 202.14
19 851.73	13 433.73	6 418.00	857.56	37 957.27	27 854.44	10 102.83	2 405.81
—	—	—	—	10 756.58	10 292.43	464.15	205.14
—	—	—	—	—	—	—	—
4 365.37	—	4 365.37	609.11	6 726.61	4 860.01	1 866.60	1 508.57
15 486.36	13 433.73	2 052.63	248.45	—	—	—	—
—	—	—	—	—	—	—	—
—	—	—	—	—	—	—	—
—	—	—	—	6 962.50	—	6 962.50	345.47
—	—	—	—	12 089.02	11 402.42	686.60	302.83
—	—	—	—	—	—	—	—
—	—	—	—	—	—	—	—
—	—	—	—	1 422.56	1 299.58	122.98	43.80

表 4.2 森林主產物採伐

(1) 全省

1. 按所有權分

面積單位：公頃
材積單位：立方公尺

時 期 Period	總 計 Total			
	林 木 Standing trees		竹 Bamboo	
	面 積 Area	材 積 Standing Volume	面 積 Area	株 數 Quantity (Piece)
民國五十年 (1961)	9 915.54	1 333 251.33	2 114.85	10 189 247
民國五十一年 (1962)	9 826.90	1 332 977.18	1 839.00	11 059 976
民國五十二年 (1963)	10 061.45	1 472 688.56	1 507.31	10 327 176
民國五十三年 (1964)	9 968.06	1 613 752.57	1 302.92	11 704 566
民國五十四年 (1965)	10 801.39	1 663 296.41	1 917.30	14 530 179
民國五十五年 (1966)	9 559.87	1 430 446.34	1 709.17	12 187 388
民國五十六年 (1967)	9 395.53	1 577 731.41	1 747.91	11 632 478
民國五十七年 (1968)	11 177.41	1 557 321.09	2 154.13	12 618 314
民國五十八年 (1969)	11 400.33	1 475 586.93	1 702.09	12 147 053
民國五十九年 (1970)	12 346.97	1 554 589.56	2 371.65	13 627 914
一 月 Jan.	1 027.21	120 909.64	142.49	917 195
二 月 Feb.	597.74	77 407.38	170.97	805 432
三 月 Mar.	776.65	98 693.14	225.68	1 159 582
四 月 Apr.	1 171.78	173 968.81	127.09	775 457
五 月 May	1 037.89	151 771.01	178.71	841 102
六 月 June	1 068.09	140 836.89	260.64	1 956 256
七 月 July	920.37	121 022.74	164.34	1 275 790
八 月 Aug.	972.55	127 569.97	187.71	1 026 114
九 月 Sept.	863.20	100 830.75	292.29	1 919 150
十 月 Oct.	886.65	117 182.90	264.39	1 635 770
十一月 Nov.	1 618.51	175 180.52	176.34	678 846
十二月 Dec.	1 406.33	149 215.81	181.00	637 220

Table 4.2 Felling of the Standing Trees and Bamboo

(1) Whole Province Of Taiwan

1. By Ownership Area standing Volume Unit: Ha M³

國 有 林 木 面 積 Area	National Standing trees Total 材 積 Standing Volume		林 務 局 T.F.B. 面 積 Area		材 積 Standing Volume	
	面 積 Area	材 積 Standing Volume	面 積 Area	材 積 Standing Volume	面 積 Area	材 積 Standing Volume
	7 866.36	1 138 727.33	1 009.37	379 235.77	8 875.73	1 517 963.10
8 178.90	1 142 204.80	1 125.41	335 545.34	9 304.31	1 487 448.14	
8 534.32	1 309 380.27	1 211.48	460 678.32	9 745.80	1 770 058.59	
8 197.60	1 432 151.56	1 146.45	439 885.04	9 344.25	1 909 943.63	
8 464.24	1 462 470.10	1 075.49	398 777.06	9 538.73	1 861 247.16	
6 902.09	1 223 135.90	848.74	321 973.03	7 750.83	1 585 220.19	
7 365.98	1 395 733.68	741.40	317 686.45	8 107.38	1 713 420.13	
9 051.66	1 379 462.06	686.91	249 822.29	8 744.75	1 629 282.32	
9 691.19	1 322 944.21	616.34	228 101.37	10 307.33	1 551 045.58	
11 033.01	1 421 777.73	493.37	214 132.49	11 526.38	1 765 178.07	
870.72	105 187.47	36.03	12 435.48	956.74	117 622.95	
500.57	67 338.97	13.13	5 383.87	487.44	72 722.84	
676.89	88 239.29	27.38	13 457.14	704.28	101 696.43	
1 072.17	161 218.09	46.66	21 717.91	1 118.84	182 936.00	
936.04	140 352.50	47.26	24 093.84	1 083.30	164 446.34	
926.93	129 969.31	44.91	26 141.09	1 071.84	153 308.43	
838.64	111 298.57	42.08	17 482.87	980.72	138 781.44	
915.37	120 872.57	61.21	22 046.10	1 076.74	142 918.67	
776.47	93 308.57	51.58	16 135.76	728.05	109 444.31	
807.20	108 135.60	33.46	14 357.70	840.66	123 803.31	
1 528.47	164 176.13	54.05	25 801.41	1 582.52	189 977.54	
1 183.54	131 680.66	35.62	15 079.27	1 319.18	156 759.93	

表 4.2

森林主產物採伐 (續 1)

(1) 全省 (續 1)

1. 按所有權分 (續)

面積單位：公頃
材積單位：立方公尺

時 期 Period	國 有 National		有 National	
	大雪山林業公司 Ta Shueh Shan Forestry Cor.		橫貫公路森林開發處 E/W Highway Forestry Development	
	面 積 Area	材 積 Standing Volume	面 積 Area	材 積 Standing Volume
民國五十年 (1961)	231.76	126 728.55	282.81	97 935.00
民國五十一年 (1962)	283.49	187 954.19	181.62	85 402.00
民國五十二年 (1963)	296.09	127 506.33	410.62	148 523.00
民國五十三年 (1964)	416.32	201 198.87	307.42	120 768.00
民國五十四年 (1965)	252.93	150 414.58	659.63	141 998.00
民國五十五年 (1966)	390.71	166 673.44	373.44	134 758.00
民國五十六年 (1967)	421.97	171 929.48	336.84	134 355.00
民國五十七年 (1968)	412.20	153 632.51	858.17	174 528.00
民國五十八年 (1969)	388.25	157 942.87	328.61	103 023.00
民國五十九年 (1970)	399.62	161 005.49	319.42	88 216.00
一 月 Jan.	11.89	7 922.28	35.57	8 403.00
二 月 Feb.	15.40	10 910.40	7.47	2 443.00
三 月 Mar.	13.76	9 049.92	17.25	5 469.00
四 月 Apr.	34.90	23 324.34	21.17	9 317.00
五 月 May	41.11	20 975.37	22.51	7 989.00
六 月 June	50.90	23 313.96	23.08	7 674.00
七 月 July	83.97	16 338.71	14.86	4 821.00
八 月 Aug.	38.24	9 484.85	23.19	6 675.00
九 月 Sept.	27.10	10 725.00	15.34	5 067.00
十 月 Oct.	32.35	13 389.93	46.32	10 117.00
十一月 Nov.	21.73	7 623.28	45.16	10 032.00
十二月 Dec.	28.27	7 947.45	47.50	10 209.00

Table 4.2 Felling of the Standing
Trees and Bamboo (Cont'd 1)

(1) Whole Province Of Taiwan (Cont'd 1)

1. By Ownership (Cont'd 1)

Area standing Volume Unit: Ha
M³

時 期 Period	國 有 National		有 National		竹 Bamboo	
	開 放 民 營 Private Operating		區 外 國 有 National operating		竹 Bamboo	
	面 積 Area	材 積 Standing Volume	面 積 Area	材 積 Standing Volume	面 積 Area	株 數 Quantity (Piece)
民國五十年 (1961)	5 157.29	472 133.33	1 185.13	62 694.68	309.96	2 109 030
民國五十一年 (1962)	5 431.45	468 223.04	1 156.93	65 080.23	445.06	2 207 900
民國五十二年 (1963)	4 883.41	498 691.50	1 732.72	103 981.12	653.27	3 283 333
民國五十三年 (1964)	4 546.29	553 436.98	1 781.12	116 862.67	196.33	4 035 174
民國五十四年 (1965)	5 237.55	677 243.21	1 238.64	94 037.25	269.40	4 611 742
民國五十五年 (1966)	4 329.90	531 826.87	959.30	67 904.56	272.84	4 527 302
民國五十六年 (1967)	4 992.81	705 457.16	872.96	66 305.59	329.12	4 506 754
民國五十七年 (1968)	6 306.77	738 731.61	787.61	62 747.65	332.76	4 483 177
民國五十八年 (1969)	7 755.37	782 852.38	602.62	51 024.59	248.43	4 322 958
民國五十九年 (1970)	8 991.71	872 615.90	828.89	85 807.85	773.00	1 387 025
一 月 Jan.	702.80	69 290.52	84.43	7 136.19	48.15	55 662
二 月 Feb.	412.98	42 482.64	51.59	6 119.06	114.68	389 854
三 月 Mar.	576.01	52 417.52	42.49	7 845.71	83.04	14 124
四 月 Apr.	932.99	96 534.02	36.45	10 324.82	22.48	36 000
五 月 May	807.07	81 193.29	18.09	6 101.00	37.55	44 500
六 月 June	778.09	68 000.65	29.95	4 839.61	42.96	33 330
七 月 July	671.35	68 768.06	26.38	3 887.93	18.51	49 263
八 月 Aug.	780.32	79 877.57	12.41	2 789.05	64.52	66 370
九 月 Sept.	609.46	54 003.80	72.99	7 377.01	103.60	291 520
十 月 Oct.	644.50	65 656.51	50.57	4 614.46	73.19	78 532
十一月 Nov.	1 086.29	102 990.79	321.24	17 728.60	86.17	187 730
十二月 Dec.	989.85	91 400.53	82.30	7 044.41	78.45	140 140

表 4.2

森林主產物採伐 (續 2)

(1) 全 省 (續 2)

1. 按所有權分 (續)

面積單位：公 頃
材積單位：立 方 公 尺

時 期 Period	公 有 Public			
	林 木 Standing trees		竹 Bamboo	
	面 積 Area	材 積 Standing Volume	面 積 Area	株 數 Quantity (Piece)
民國五十年 (1961)	83.76	9 043.66	71.58	221 860
民國五十一年 (1962)	60.44	3 693.94	0.30	2 500
民國五十二年 (1963)	28.22	2 641.58	8.75	35 000
民國五十三年 (1964)	22.24	1 223.52	—	—
民國五十四年 (1965)	425.18	9 087.05	—	—
民國五十五年 (1966)	339.00	13 640.90	—	—
民國五十六年 (1967)	89.54	10 463.34	34.70	22 250
民國五十七年 (1968)	179.82	10 619.73	200.48	474 553
民國五十八年 (1969)	89.14	4 775.00	196.63	357 974
民國五十九年 (1970)	124.80	8 590.62	186.29	278 898
一 月 Jan.	—	—	17.36	12 460
二 月 Feb.	—	—	8.20	19 618
三 月 Mar.	—	—	26.93	56 504
四 月 Apr.	—	—	—	—
五 月 May	—	—	—	—
六 月 June	48.52	2 487.55	—	—
七 月 July	1.22	1 569.73	17.40	38 981
八 月 Aug.	2.00	632.00	10.76	21 579
九 月 Sept.	—	—	21.93	45 410
十 月 Oct.	—	64.43	52.69	51 344
十一月 Nov.	3.60	770.41	7.56	9 804
十二月 Dec.	69.46	3 066.50	23.46	23 198

附註：1. 本表所列林木採伐面積，均係皆伐面積，竹之採伐面積，均係間擇伐面積。

2. 本表所列採伐面積，係修正後之數字，如有與本局以前所發表之數字相異者，應以本表所列數字為準。

Table 4.2 Felling of the Standing
Trees and Bamboo (Cont'd 2)

(1) Whole Province of Taiwan (Cont'd 2)

1. By Ownership (Cont'd)

Area standing Volume Unit: Ha M³

時 期 Period	私 有 Private			
	林 木 Standing trees		竹 Bamboo	
	面 積 Area	材 積 Standing Volume	面 積 Area	株 數 Quantity (Piece)
民國五十年 (1961)	1 965.42	185 480.34	1 733.31	7 858 357
民國五十一年 (1962)	1 587.56	187 078.44	1 393.64	8 849 576
民國五十二年 (1963)	1 498.91	160 666.71	1 045.29	7 008 843
民國五十三年 (1964)	1 748.22	180 377.49	1 186.64	7 669 392
民國五十四年 (1965)	1 911.97	191 739.26	1 647.90	9 918 437
民國五十五年 (1966)	2 318.78	193 669.54	1 436.33	7 660 086
民國五十六年 (1967)	1 940.01	171 534.39	1 384.09	7 103 474
民國五十七年 (1968)	1 945.93	167 239.30	1 620.89	7 660 584
民國五十八年 (1969)	1 620.00	147 867.72	1 257.03	7 466 121
民國五十九年 (1970)	1 189.16	124 221.21	1 412.06	8 020 982
一 月 Jan.	156.49	15 722.17	76.98	548 448
二 月 Feb.	97.17	10 068.41	48.09	262 593
三 月 Mar.	99.76	10 453.85	115.71	708 377
四 月 Apr.	99.61	12 750.72	104.61	586 151
五 月 May	101.85	11 418.51	141.16	637 598
六 月 June	92.64	8 380.03	217.68	1 490 872
七 月 July	80.51	8 154.44	128.43	837 727
八 月 Aug.	55.18	6 065.40	112.43	585 217
九 月 Sept.	86.73	7 522.18	166.76	983 358
十 月 Oct.	79.45	8 982.87	138.51	711 736
十一月 Nov.	86.44	10 233.98	82.61	325 895
十二月 Dec.	153.33	14 468.65	79.09	343 010

Note: 1. The figures of felling tree areas are of the clear-cutting area.

2. The felling bamboo areas are selection cutting area.

3. The figures of felling area listed in this table are revised.

表 4.2 森林主產物採伐 (續 3)

(1) 全 省 (續 3)

2. 按 材 種 分

面積單位：公 頃
材積單位：立方公尺

年 次 Year	林 木	
	面 積 Area	材 積
民國五十年 (1961)		9 915.54
民國五十一年 (1962)		9 826.90
民國五十二年 (1963)		10 061.45
民國五十三年 (1964)		9 968.06
民國五十四年 (1965)		10 801.39
民國五十五年 (1966)		9 559.87
民國五十六年 (1967)		9 395.53
民國五十七年 (1968)		11 177.41
民國五十八年 (1969)		11 400.33
民國五十九年 (1970)		12 346.97

年 次 Year	林 木		
	Standing trees		
	材 積 Standing Volume		薪 炭 材 Fuelwood
	用 材 Saw-timber	樹 材	
潤 葉 樹 Hardwoods			
民國五十年 (1961)	476 311.11		182 585.81
民國五十一年 (1962)	407 185.06		175 511.19
民國五十二年 (1963)	367 095.72		192 464.80
民國五十三年 (1964)	392 173.58		173 174.78
民國五十四年 (1965)	432 967.67		194 432.64
民國五十五年 (1966)	324 338.20		169 865.02
民國五十六年 (1967)	428 800.94		196 001.52
民國五十七年 (1968)	477 349.38		189 466.66
民國五十八年 (1969)	482 809.97		175 669.58
民國五十九年 (1970)	540 891.79		243 971.00

Table 4.2 Felling of the Standing Trees and Bamboo (Cont'd 3)

(1) Whole Province of Taiwan (Cont'd 3)

1. By kind of timber Area standing Volume Unit: Ha M³

材 用 Total	Standing tree	
	Standing Volume	
	Saw-timber	
	針 葉 樹 Conifers	材 積
	1 150 665.52	674 354.41
	1 157 465.96	750 280.90
	1 280 223.76	913 128.04
	1 440 557.79	1 048 404.21
	1 468 863.77	1 035 896.10
	1 260 581.32	936 243.12
	1 381 729.89	952 928.95
	1 367 854.43	890 505.05
	1 299 917.35	817 107.38
	1 310 618.56	769 726.77

竹 Bamboo			
面 積 Area	材 積	株 數 Quantity (Piece)	
		株	數
	2 114.85		10 189 247
	1 839.00		11 059 976
	1 707.31		10 327 176
	1 382.97		11 704 566
	1 917.30		14 530 179
	1 709.17		12 187 388
	1 747.91		11 632 478
	2 154.13		12 618 314
	1 702.09		12 147 053
	2 371.65		13 627 914

表 4.2

森林主產物採伐 (續 4)

(1) 全 省 (續 4)

3. 按 區 域 分

面積單位：公 頃
材積單位：立 方 公 尺

年 次 Year	總 計 Total			
	林 木 Standing trees		竹 Bamboo	
	面 積 Area	材 積 Standing Volume	面 積 Area	株 數 Quantity (Piece)
民國五十年 (1961)	9 915.54	1 333 251.33	2 114.85	10 189 247
民國五十一年 (1962)	9 826.90	1 332 977.18	1 839.00	11 059 976
民國五十二年 (1963)	10 061.45	1 472 688.56	1 707.31	10 327 176
民國五十三年 (1964)	9 968.06	1 613 752.57	1 382.97	11 704 566
民國五十四年 (1965)	10 801.39	1 663 296.41	1 917.30	14 530 179
民國五十五年 (1966)	9 559.87	1 430 446.34	1 709.17	12 187 388
民國五十六年 (1967)	9 395.53	1 577 731.41	1 747.91	11 632 478
民國五十七年 (1968)	11 177.41	1 557 321.09	2 154.13	12 618 314
民國五十八年 (1969)	11 400.33	1 475 586.93	1 702.09	12 147 053
民國五十九年 (1970)	12 346.97	1 554 589.56	2 371.65	13 627 914

年 次 Year	新 竹 Hsinchu			
	林 木 Standing trees		竹 Bamboo	
	面 積 Area	材 積 Standing Volume	面 積 Area	株 數 Quantity (Piece)
民國五十年 (1961)	1 196.81	159 250.36	644.86	3 927 236
民國五十一年 (1962)	926.51	133 918.90	523.69	4 064 468
民國五十二年 (1963)	946.94	147 109.57	380.32	2 836 309
民國五十三年 (1964)	952.09	204 110.29	561.53	3 842 192
民國五十四年 (1965)	1 509.86	306 940.71	479.67	3 266 230
民國五十五年 (1966)	1 338.35	176 493.19	539.86	2 647 436
民國五十六年 (1967)	1 502.71	178 108.03	556.11	2 964 425
民國五十七年 (1968)	1 335.57	170 469.08	484.39	2 902 683
民國五十八年 (1969)	1 356.30	161 692.76	355.92	2 252 686
民國五十九年 (1970)	1 233.88	157 105.08	578.75	3 089 607

Table 4.2 Felling of the Standing Trees and Bamboo (續 4)

(1) Whole Province of Taiwan (Cont'd 4)

3. By District

Area standing Volume Unit: Ha M³

林 木 Standing trees	臺 北 Taipei			
	林 木 Standing trees		竹 Bamboo	
	面 積 Area	材 積 Standing Volume	面 積 Area	株 數 Quantity (Piece)
2 868.15	415 328.09	258.72	1 127 887	
1 931.11	301 858.49	170.53	1 932 779	
2 135.53	403 674.03	49.80	1 321 845	
2 351.78	388 561.83	44.34	980 590	
2 774.69	378 711.84	69.72	1 432 940	
2 022.14	298 908.56	89.11	1 348 760	
1 936.17	343 407.65	57.15	883 200	
2 353.65	348 629.97	134.88	934 028	
1 439.04	249 219.26	64.08	989 468	
1 537.43	209 146.00	165.73	869 160	

林 木 Standing trees	臺 中 Taichung			
	林 木 Standing trees		竹 Bamboo	
	面 積 Area	材 積 Standing Volume	面 積 Area	株 數 Quantity (Piece)
2 236.58	452 804.95	535.27	2 073 956	
3 178.00	555 457.91	379.51	1 678 011	
2 662.06	454 308.78	347.55	3 316 049	
2 957.29	586 453.63	340.31	4 070 870	
2 360.22	508 819.40	738.06	5 788 201	
2 497.39	481 079.07	581.19	4 929 969	
2 463.32	533 398.12	532.21	4 707 584	
3 040.77	532 696.47	579.19	5 250 317	
2 707.94	489 736.56	566.25	5 855 219	
2 436.49	499 800.95	962.69	6 442 264	

表 4.2 森林主產物採伐 (續 5)

(1) 全 省 (續 5)

3. 按 區 域 分 (續)

面積單位：公頃
材積單位：立方公尺

年 次 Year	臺 南 Tainan			
	林 木 Standing trees		竹 Bamboo	
	面 積 Area	材 積 Standing Volume	面 積 Area	株 數 Quantity (piece)
民國五十年 (1961)	461.29	72 977.56	531.24	2 201 601
民國五十一年 (1962)	851.15	113 436.77	687.27	2 773 647
民國五十二年 (1963)	1 287.73	114 715.63	875.48	2 255 853
民國五十三年 (1964)	869.72	99 286.47	372.22	2 043 701
民國五十四年 (1965)	976.95	93 561.82	540.99	2 521 139
民國五十五年 (1966)	1 079.93	117 733.75	408.52	2 068 923
民國五十六年 (1967)	1 448.85	160 154.10	547.57	1 826 119
民國五十七年 (1968)	1 329.07	170 328.17	878.37	2 379 014
民國五十八年 (1969)	1 530.62	173 781.38	656.34	2 362 307
民國五十九年 (1970)	1 422.88	164 003.95	613.72	2 058 170

年 次 Year	臺 東 Taitung			
	林 木 Standing trees		竹 Bamboo	
	面 積 Area	材 積 Standing Volume	面 積 Area	株 數 Quantity (piece)
民國五十年 (1961)	380.26	34 958.86	84.70	136 012
民國五十一年 (1962)	465.71	35 417.42	22.70	70 358
民國五十二年 (1963)	529.90	39 619.80	11.27	22 890
民國五十三年 (1964)	603.48	52 475.35	3.50	23 379
民國五十四年 (1965)	603.17	54 723.84	14.42	183 200
民國五十五年 (1966)	406.13	55 753.90	6.47	73 650
民國五十六年 (1967)	382.37	44 233.90	7.05	69 700
民國五十七年 (1968)	924.98	64 887.46	6.08	94 500
民國五十八年 (1969)	1 380.52	120 097.82	4.25	68 000
民國五十九年 (1970)	1 270.07	114 826.38	5.46	115 340

Table 4.2 Felling of the Standing Trees and Bamboo (Cont'd 5)

(1) whole Province of Taiwan (Cont'd 5)

3. By District

Area Unit: Ha
Volume Unit: M³

高 雄 Kaohsiung	高 雄 Kaohsiung			
	林 木 Standing trees		竹 Bamboo	
	面 積 Area	材 積 Standing Volume	面 積 Area	株 數 Quantity (Piece)
民國五十年 (1961)	2 155.84	102 413.70	49.71	540 465
民國五十一年 (1962)	1 793.87	72 206.12	40.74	458 260
民國五十二年 (1963)	1 623.13	100 828.62	27.60	463 050
民國五十三年 (1964)	1 312.07	78 293.22	56.95	722 450
民國五十四年 (1965)	1 855.12	116 444.78	50.00	1 074 350
民國五十五年 (1966)	1 667.14	94 277.02	61.15	917 150
民國五十六年 (1967)	996.06	139 610.51	27.18	1 036 350
民國五十七年 (1968)	1 299.29	93 913.41	44.66	808 325
民國五十八年 (1969)	2 300.74	129 280.62	38.47	477 173
民國五十九年 (1970)	2 931.78	188 257.76	19.82	432 848

花 蓮 Hualien	花 蓮 Hualien				澎 湖 Penghu			
	林 木 Standing trees		竹 Bamboo		林 木 Standing trees		竹 Bamboo	
	面 積 Area	材 積 Standing Volume	面 積 Area	株 數 Quantity (Piece)	面 積 Area	材 積 Standing Volume	面 積 Area	株 數 Quantity (Piece)
民國五十年 (1961)	611.92	95 489.57	10.78	182 090	4.69	28.24	—	—
民國五十一年 (1962)	669.33	120 614.03	14.56	82 453	11.22	67.54	—	—
民國五十二年 (1963)	875.67	212 403.37	14.54	88 680	0.49	28.76	0.75	22 500
民國五十三年 (1964)	919.68	204 569.81	4.12	21 384	1.95	1.97	—	—
民國五十四年 (1965)	716.26	204 060.89	24.44	264 119	5.12	33.13	—	—
民國五十五年 (1966)	545.71	206 184.41	22.87	201 500	3.08	16.44	—	—
民國五十六年 (1967)	666.05	178 797.76	20.64	145 100	—	21.34	—	—
民國五十七年 (1968)	891.00	176 236.88	26.56	249 447	3.08	159.65	—	—
民國五十八年 (1969)	685.17	151 778.53	16.78	142 200	—	—	—	—
民國五十九年 (1970)	1 514.49	221 449.44	25.48	620 525	—	—	—	—

表 4.2

森林主產物採伐 (續 6)

(2) 林 務 局

1. 按 樹 種 分

面積單位：公頃
材積單位：立方公尺

時 期 Period	面 積 Area	材 積	
		合 計 Total	材 積
民國五十年 (1961)	1 009.37	379 235.77	
民國五十一年 (1962)	1 125.41	335 545.34	
民國五十二年 (1963)	1 211.48	460 678.32	
民國五十三年 (1964)	1 146.45	439 885.04	
民國五十四年 (1965)	1 075.49	398 777.06	
民國五十五年 (1966)	848.74	321 973.03	
民國五十六年 (1967)	741.40	317 686.45	
民國五十七年 (1968)	686.91	249 822.29	
民國五十八年 (1969)	616.34	228 101.37	
民國五十九年 (1970)	493.37	214 132.49	
一 月 Jan.	36.03	12 435.48	
二 月 Feb.	13.13	5 383.87	
三 月 Mar.	27.38	13 457.14	
四 月 Apr.	46.66	21 717.91	
五 月 May	47.26	24 093.84	
六 月 June	44.91	26 141.09	
七 月 July	42.08	17 482.87	
八 月 Aug.	61.21	22 046.10	
九 月 Sept.	51.58	16 135.76	
十 月 Oct.	33.46	14 357.70	
十一月 Nov.	54.05	25 801.46	
十二月 Dec.	35.62	15 079.27	

Table 4.2

Felling of the Standing
Trees and Bamboo (Cont'd 6)

(2) T.F.B.

1. By Tree species Group Area Standing volume Unit: Ha M³

Standing Volume		材 積
針 葉 樹 Conifers	闊 葉 樹 Hardwoods	
	313 373.31	65 862.46
	299 606.13	35 939.21
	422 663.65	38 014.67
	409 188.46	30 696.58
	363 510.76	35 266.30
	305 036.22	16 936.81
	305 018.64	12 667.81
	230 142.86	19 679.43
	213 048.82	15 052.55
	193 358.58	20 774.49
	11 423.09	1 012.39
	5 352.92	30.95
	12 963.58	493.56
	18 007.99	2 809.92
	23 091.95	1 001.89
	25 622.50	518.59
	15 064.04	2 418.83
	16 614.78	5 431.32
	15 825.70	310.06
	11 839.73	2 517.97
	23 250.50	2 550.96
	13 401.22	1 678.65

表 4.2

森林主產物採伐 (續 7)

(2) 林務局 (續 1)

2. 按林區管理處分

面積單位：公頃
材積單位：立方公尺

時 期 Period	總 計 Total		玉山林區管理處 Yu-shan F.D.O.		蘭陽林區管理處 Lan-yang F.D.O.	
	面積 Area	材 積 Standing Volume	面積 Area	材 積 Standing Volume	面積 Area	材 積 Standing Volume
民國五十年 (1961)	1 009.37	379 235.77	61.47	26 026.96	416.54	153 420.55
民國五十一年 (1962)	1 125.41	335 545.34	190.02	40 519.68	373.54	115 093.88
民國五十二年 (1963)	1 211.48	460 678.32	—	25 277.59	578.79	162 279.77
民國五十三年 (1964)	1 146.45	439 885.04	—	2 471.00	489.07	129 292.71
民國五十四年 (1965)	1 075.45	398 777.06	—	974.64	351.53	106 137.19
民國五十五年 (1966)	848.74	321 973.03	—	746.16	276.84	76 006.17
民國五十六年 (1967)	741.40	317 686.45	—	1 496.32	265.61	111 132.55
民國五十七年 (1968)	686.91	249 822.29	—	—	198.94	75 028.30
民國五十八年 (1969)	616.34	228 101.37	—	—	140.47	46 002.52
民國五十九年 (1970)	493.37	214 132.49	—	—	113.83	33 288.00
一 月 Jan.	36.03	12 435.48	—	—	15.07	2 316.00
二 月 Feb.	13.13	5 383.87	—	—	4.14	985.00
三 月 Mar.	27.38	13 457.14	—	—	10.29	2 723.00
四 月 Apr.	46.66	21 717.91	—	—	5.25	1 716.00
五 月 May	47.26	24 093.84	—	—	19.62	8 689.00
六 月 June	44.91	26 141.09	—	—	10.42	5 661.00
七 月 July	42.08	17 482.87	—	—	6.18	600.00
八 月 Aug.	61.21	22 046.10	—	—	11.00	2 685.00
九 月 Sept.	51.58	16 135.76	—	—	13.61	3 453.00
十 月 Oct.	33.46	14 357.70	—	—	4.46	1 146.00
十一月 Nov.	54.05	25 801.46	—	—	11.33	2 300.00
十二月 Dec.	35.62	15 079.27	—	—	2.46	1 014.00

Table 4.2

Felling of the Standing
Trees and Bamboo (Cont'd 7)

(2) T.F.B. (Cont'd 1)

2. By Forest District Office

Area
Standing volume Unit: Ha
M³

大甲林區管理處 Ta-chia F.D.O.		竹東林區管理處 Chu-tung F.D.O.		巒大林區管理處 Luan-ta F.D.O.		木瓜林區管理處 Mu-Kua F.D.O.	
面積 Area	材 積 Standing Volume	面積 Area	材 積 Standing Volume	面積 Area	材 積 Standing Volume	面積 Area	材 積 Standing Volume
85.64	49 231.95	154.50	53 840.23	92.75	36 904.57	198.47	59 811.51
51.73	31 114.19	74.40	25 186.09	104.42	38 101.35	331.30	85 530.15
22.99	17 325.99	191.39	64 717.15	109.16	36 305.42	309.15	154 772.40
—	1 714.26	194.14	93 319.12	205.69	99 499.44	257.55	113 588.51
—	—	246.34	109 503.54	164.50	78 513.50	313.12	103 648.19
—	—	197.82	68 291.23	203.33	66 705.52	170.75	110 220.95
—	—	188.22	74 307.48	122.67	44 270.61	164.90	87 975.81
—	—	218.26	67 150.47	86.73	32 340.42	182.98	75 303.10
—	—	164.26	62 118.25	144.35	53 235.54	167.26	66 745.06
—	—	148.28	58 503.78	110.22	59 993.76	121.04	62 346.95
—	—	12.88	4 276.03	3.04	3 020.58	5.04	2 822.87
—	—	—	—	8.99	4 398.87	—	—
—	—	5.66	3 352.20	7.36	4 394.39	4.07	2 987.55
—	—	19.50	6 191.99	9.04	5 537.05	12.87	8 272.87
—	—	9.20	5 347.97	6.16	4 440.62	12.28	5 616.25
—	—	13.68	7 534.56	14.30	6 783.14	6.51	6 162.39
—	—	16.61	6 599.11	7.98	4 026.11	11.31	6 257.65
—	—	24.37	6 935.22	15.51	7 803.35	10.33	4 622.53
—	—	3.85	1 703.74	8.48	4 410.30	25.64	6 568.72
—	—	10.65	3 023.50	12.23	5 670.68	6.12	4 517.52
—	—	17.62	7 157.14	10.59	5 966.96	14.51	10 377.36
—	—	14.26	6 382.32	6.54	3 541.71	12.36	4 141.24

表 4.3

木材生產

(1) 用材

1. 全省

(i) 按所有權分 材積單位：立方公尺

時 期 Period	總 計				
	Total 計			原 木 Logs	製 品 Lumber
	合 計	Sub-total	實際與計劃 百分比(%)		
計劃數量 Plan	實際數量 Accomplishment	實際與計劃 百分比(%)	原 木 Logs	製 品 Lumber	
民國五十年(1961)	786 531.00	897 977.92	114.17	890 733.87	7 244.05
民國五十一年(1962)	841 036.52	904 722.35	107.57	897 477.31	7 245.04
民國五十二年(1963)	924 523.95	879 026.25	95.08	876 458.29	2 567.96
民國五十三年(1964)	903 850.48	1 069 581.96	118.34	1 067 143.87	2 438.09
民國五十四年(1965)	950 466.00	1 116 915.12	117.51	1 114 584.78	2 330.34
民國五十五年(1966)	941 399.75	1 007 009.43	106.97	1 003 059.15	3 950.28
民國五十六年(1967)	1 041 090.02	1 060 462.26	101.86	1 055 220.86	5 241.40
民國五十七年(1968)	1 191 975.00	1 118 215.41	93.82	1 116 540.86	1 674.55
民國五十八年(1969)	1 209 515.43	1 063 563.02	87.93	1 062 369.45	1 193.57
民國五十九年(1970)	1 200 375.70	1 109 943.26	92.47	1 108 445.32	1 497.94
一 月 Jan.	—	91 157.59	—	91 102.89	54.70
二 月 Feb.	—	52 118.51	—	52 097.52	20.99
三 月 Mar.	—	72 433.58	—	72 431.70	1.88
四 月 Apr.	—	108 054.31	—	108 050.71	3.60
五 月 May	—	100 025.73	—	99 810.96	214.77
六 月 June	—	89 584.84	—	89 584.84	—
七 月 July	—	96 614.89	—	96 389.28	225.61
八 月 Aug.	—	95 912.49	—	95 609.05	303.44
九 月 Sept.	—	63 230.23	—	63 195.36	34.87
十 月 Oct.	—	83 976.87	—	83 855.11	121.76
十一月 Nov.	—	131 642.18	—	131 622.34	19.84
十二月 Dec.	—	125 192.04	—	124 695.56	496.48

Table 4.3

Timber Production

(1) Saw-Timber

1. Whole Province of Taiwan

(i) By Ownership

Unit:M³

合 計 Total	National 有								
	Total 計			林 務 局 T.F.B.			橫貫公路森林開發處 E/W H.F.D.		
	原 木 Logs	製 品 Lumber	合 計 Total	原 木 Logs	製 品 Lumber	合 計 Total	原 木 Logs	製 品 Lumber	
817 744.98	810 503.49	7 241.49	301 601.04	298 404.92	3 196.12	71 015.41	70 835.61	129.80	
803 294.00	796 092.51	7 201.49	270 634.84	266 351.14	4 283.70	64 095.31	64 095.31	—	
747 054.66	744 503.07	2 551.59	249 152.45	248 237.44	915.01	96 289.22	95 560.66	728.56	
966 698.89	964 308.74	2 390.15	260 190.79	259 852.76	338.03	98 358.04	97 605.16	752.88	
1 001 492.10	999 200.35	2 291.75	260 520.42	259 593.20	927.22	103 367.09	103 364.30	2.79	
874 152.22	870 229.63	3 922.59	240 591.18	239 796.91	794.27	101 637.25	101 637.25	—	
942 231.75	936 990.35	5 241.40	238 810.27	237 980.31	829.96	98 172.17	98 172.17	—	
1 003 137.91	1 001 463.36	1 674.55	241 439.92	240 619.95	819.97	122 793.53	122 793.53	—	
968 802.61	967 609.04	1 193.57	224 329.52	224 329.52	—	113 295.80	113 295.80	—	
1 029 943.16	1 028 445.22	1 497.94	237 152.47	237 152.47	—	117 931.17	117 931.17	—	
80 174.23	80 119.53	54.70	17 269.06	17 269.06	—	7 335.62	7 335.62	—	
44 573.93	44 552.94	20.99	9 260.92	9 260.92	—	4 013.57	4 013.57	—	
66 330.32	66 328.44	1.88	14 568.83	14 568.83	—	7 168.23	7 168.23	—	
99 692.01	99 688.41	3.60	24 928.38	24 928.38	—	9 893.26	9 893.26	—	
93 272.12	93 057.35	214.77	19 595.94	19 595.94	—	12 218.80	12 218.80	—	
83 349.17	83 349.17	—	19 288.82	19 288.82	—	13 556.46	13 556.46	—	
91 317.32	91 091.71	225.61	23 182.53	23 182.53	—	14 200.90	14 200.90	—	
92 166.72	91 863.28	303.44	23 217.10	23 217.10	—	12 370.53	12 370.53	—	
58 537.85	58 502.98	34.87	11 884.70	11 884.70	—	8 140.34	8 140.34	—	
79 000.12	78 878.36	121.76	12 247.06	12 247.06	—	6 628.93	6 628.93	—	
125 404.81	125 384.97	19.84	28 864.38	28 864.38	—	11 083.79	11 083.79	—	
116 124.56	115 628.08	496.48	32 844.75	32 844.75	—	11 320.74	11 320.74	—	

表 4.3

木 材 生 產 (續 1)

(1) 用 材 (續 1)

1. 全 省 (續 1)

(i) 按 所 有 權 分 (續) 單位: 立 方 公 尺

時 期 Period	國 有 National					
	大 雪 山 林 業 公 司 Ta Shveh shan Forestry Corporation			開 放 民 營 Private operating		
	合 計 Total	原 木 Logs	製 品 Lumber	合 計 Total	原 木 Logs	製 品 Lumber
民國五十年 (1961)	109 712.99	109 712.99	—	294 794.40	291 173.90	3 620.50
民國五十一年 (1962)	131 504.04	131 534.04	—	297 769.50	295 332.45	2 437.05
民國五十二年 (1963)	88 515.88	88 515.88	—	262 559.39	305 629.17	864.01
民國五十三年 (1964)	139 651.33	139 651.33	—	405 163.81	403 871.91	1 291.90
民國五十四年 (1965)	104 489.12	104 489.12	—	462 855.71	461 503.70	1 352.01
民國五十五年 (1966)	141 022.61	141 022.61	—	341 142.32	338 209.61	2 932.71
民國五十六年 (1967)	128 219.99	128 219.99	—	419 050.26	414 686.82	4 363.44
民國五十七年 (1968)	120 253.23	120 253.23	—	462 326.46	461 471.88	854.58
民國五十八年 (1969)	109 842.53	109 842.53	—	488 083.20	486 889.63	1 193.57
民國五十九年 (1970)	115 689.05	115 689.05	—	500 356.18	498 858.24	1 497.94
一 月 Jan.	10 533.29	10 533.29	—	40 836.55	40 781.85	54.70
二 月 Feb.	2 873.60	2 873.60	—	25 732.17	25 711.18	20.99
三 月 Mar.	7 286.56	7 286.56	—	31 883.85	31 881.97	1.88
四 月 Apr.	11 076.62	11 076.62	—	45 408.50	45 404.90	3.60
五 月 May	8 323.94	8 323.94	—	47 478.84	47 264.07	214.77
六 月 June	7 943.52	7 943.52	—	36 702.43	36 702.43	—
七 月 July	8 451.77	8 451.77	—	41 771.94	41 546.33	225.61
八 月 Aug.	7 637.26	7 637.26	—	45 018.92	44 715.48	303.44
九 月 Sept.	5 507.78	5 507.78	—	30 878.79	30 843.92	34.87
十 月 Oct.	13 623.75	13 623.75	—	41 141.93	41 020.17	121.76
十 一 月 Nov.	17 627.51	17 627.51	—	60 692.76	60 672.92	19.84
十 二 月 Dec.	14 803.45	14 803.45	—	52 809.50	52 313.02	496.48

Table 4.3

Timber Production (Cont'd 1)

(1) Saw-timber (Cont'd 1)

1. Whole Province of Taiwan (Cont'd 1)

(i) By Ownership (Cont'd) Unit: M³

時 期 Period	國 有 National			公 有 Public			私 有 Private		
	區 外 國 有 National Operating			合 計 Sub-total	原 木 Logs	製 品 Lumber	Private		
	合 計 Total	原 木 Logs	製 品 Lumber				合 計 Sub-total	原 木 Logs	製 品 Lumber
民國五十年 (1961)	40 621.14	40 326.07	295.07	8 096.66	8 095.40	1.26	72 136.28	72 134.98	1.30
民國五十一年 (1962)	39 290.31	38 809.57	480.74	1 141.83	1 141.83	—	100 256.52	100 212.97	43.55
民國五十二年 (1963)	50 537.72	50 493.71	44.01	1 601.36	1 601.36	—	86 436.44	86 420.07	16.37
民國五十三年 (1964)	63 334.92	63 327.58	7.34	497.47	497.47	—	102 335.60	102 337.66	47.94
民國五十四年 (1965)	70 259.76	70 250.03	9.73	5 012.52	5 012.52	—	110 410.50	110 371.91	38.59
民國五十五年 (1966)	49 758.86	49 563.25	195.61	7 602.33	7 574.64	27.69	125 254.88	125 254.88	—
民國五十六年 (1967)	57 979.06	57 931.06	48.00	1 731.21	1 731.21	—	116 499.30	116 499.30	—
民國五十七年 (1968)	56 324.77	56 324.77	—	4 222.03	4 222.03	—	110 855.47	110 855.47	—
民國五十八年 (1969)	33 251.56	33 251.56	—	1 573.87	1 573.87	—	93 186.54	93 186.54	—
民國五十九年 (1970)	58 814.29	58 814.29	—	2 523.26	2 523.26	—	77 476.84	77 476.84	—
一 月 Jan.	4 199.71	4 199.71	—	—	—	—	10 983.36	10 983.36	—
二 月 Feb.	2 693.67	2 693.67	—	—	—	—	7 544.58	7 544.58	—
三 月 Mar.	5 422.85	5 422.85	—	—	—	—	6 103.26	6 103.26	—
四 月 Apr.	8 385.25	8 385.25	—	—	—	—	8 362.30	8 362.30	—
五 月 May	5 654.60	5 654.60	—	—	—	—	6 753.61	6 753.61	—
六 月 June	5 857.94	5 857.94	—	810.91	810.91	—	5 424.76	5 424.76	—
七 月 July	3 710.18	3 710.18	—	614.45	614.45	—	4 683.12	4 683.12	—
八 月 Aug.	3 922.91	3 922.91	—	72.29	72.29	—	3 673.48	3 673.48	—
九 月 Sept.	2 126.24	2 126.24	—	—	—	—	4 692.38	4 692.38	—
十 月 Oct.	5 358.45	5 358.45	—	199.26	199.26	—	4 777.49	4 777.49	—
十 一 月 Nov.	7 136.37	7 136.37	—	301.39	301.39	—	5 935.98	5 935.98	—
十 二 月 Dec.	4 346.12	4 346.12	—	524.96	524.96	—	8 542.52	8 542.52	—

表 4.3

木 材 生 產 (續 2)

(1) 用 材 (續 2)

1. 全 省 (續 2)

(ii) 按 區 域 分

單位：立方公尺

年 次 Year	總 計 Total			臺 北 Taipei		
	合 計 Total	原 木 Logs	製 品 Lumber	合 計 Sub-total	原 木 Logs	製 品 Lumber
民國五十年 (1961)	897 977.92	890 733.87	7 244.05	234 457.77	232 969.27	1 488.50
民國五十一年 (1962)	904 722.35	897 477.31	7 245.04	213 450.04	210 666.65	2 783.39
民國五十二年 (1963)	879 026.25	876 458.29	2 567.96	252 676.43	251 034.93	1 641.50
民國五十三年 (1964)	1 069 581.96	1 067 143.87	2 438.09	276 927.64	275 568.70	1 358.94
民國五十四年 (1965)	1 116 915.12	1 114 584.78	2 330.34	275 893.79	274 089.87	1 803.92
民國五十五年 (1966)	1 007 009.43	1 003 059.15	3 950.28	214 677.62	241 615.39	3 062.23
民國五十六年 (1967)	1 060 462.26	1 055 220.86	5 241.40	240 949.46	238 273.79	2 675.67
民國五十七年 (1968)	1 118 215.41	1 116 540.86	1 674.55	267 072.28	266 252.31	819.97
民國五十八年 (1969)	1 063 563.02	1 062 369.45	1 193.57	241 190.53	241 190.53	—
民國五十九年 (1970)	1 109 943.26	1 108 445.32	1 497.94	225 425.42	225 425.42	—

年 次 Year	臺 南 Tainan			高 雄 Kaohsiung		
	合 計 Sub-total	原 木 Logs	製 品 Lumber	合 計 Sub-total	原 木 Logs	製 品 Lumber
民國五十年 (1961)	96 154.07	95 522.96	631.11	16 268.70	16 268.70	—
民國五十一年 (1962)	69 001.19	67 949.89	1 051.30	18 729.12	18 480.12	249.00
民國五十二年 (1963)	74 089.33	74 053.06	36.27	22 597.20	22 597.20	—
民國五十三年 (1964)	87 797.97	87 713.44	84.53	12 973.17	12 971.79	1.38
民國五十四年 (1965)	61 199.11	61 102.77	96.34	23 865.99	23 865.99	—
民國五十五年 (1966)	84 040.75	83 969.76	70.99	17 322.21	17 322.21	—
民國五十六年 (1967)	105 475.18	105 406.54	68.64	43 393.86	43 393.86	—
民國五十七年 (1968)	115 483.78	115 477.94	5.84	22 807.14	22 807.14	—
民國五十八年 (1969)	117 693.32	117 689.90	3.42	35 365.18	35 365.18	—
民國五十九年 (1970)	105 164.51	105 160.79	3.72	49 736.71	49 736.71	—

資料來源：同前表

附 註：澎湖區因無用材生產故本表未列入

Table 4.3

Timber Production (續 2)

(1) Saw-timber (Cont'd 2)

1. Whole Province of Taiwan (Cont'd 2)

(ii) By District

Unit: M³

新 竹 Hsinchu	臺 中 Taichung				
	合 計 Sub-total	原 木 Logs	製 品 Lumber	合 計 Sub-total	原 木 Logs
98 053.31	97 968.86	84.45	330 848.14	327 648.40	3 199.74
99 204.60	99 119.46	85.14	369 869.14	367 482.58	2 386.56
76 643.73	76 607.25	36.48	302 192.08	301 465.64	726.44
125 954.05	125 837.13	116.92	402 563.77	401 786.43	777.34
201 412.55	201 359.55	53.00	355 444.66	355 078.04	366.62
128 681.36	128 681.36	—	359 641.61	358 827.08	814.53
135 233.01	135 233.01	—	395 710.28	393 229.42	2 480.86
142 383.48	142 383.48	—	401 950.33	401 103.40	846.93
138 405.10	138 405.10	—	335 439.51	335 391.54	47.97
146 863.05	146 863.05	—	361 575.93	361 546.87	29.06

臺 東 Taitung	花 蓮 Hualien				
	合 計 Sub-total	原 木 Logs	製 品 Lumber	合 計 Sub-total	原 木 Logs
19 704.47	19 038.56	665.91	102 491.46	101 317.12	1 174.34
19 140.58	18 960.06	180.52	115 327.68	114 818.55	509.13
22 666.06	22 547.16	118.90	128 161.42	128 153.05	8.37
29 985.55	29 886.57	98.98	133 379.81	133 379.81	—
28 074.82	28 065.25	9.57	171 024.20	171 023.31	0.89
29 187.97	29 185.44	2.53	143 457.91	143 457.91	—
22 296.34	22 280.11	16.23	117 404.13	117 404.13	—
18 117.63	18 115.82	1.81	150 400.77	150 400.77	—
76 064.95	76 064.95	—	119 404.43	118 262.25	1 142.18
56 161.43	56 161.43	—	165 016.21	163 551.05	1 465.16

Source: From the same data as preceding table.

Note: Penghu District is not listed in this table because there was no production of saw-timber.

表 4.3

木 材 生 產 (續 3)

(1) 用 材 (續 3)

1. 全 省 (續 3)

(iii) 按 樹 種 分

單位：立方公尺

時 期 Period	總 計			針 合 計 Sub-total
	合 計 Total	原 木 Logs	製 品 Lumber	
民國五十年 (1961)	897 977.92	890 733.87	7 244.05	583 432.27
民國五十一年 (1962)	904 722.35	897 477.31	7 245.04	608 099.49
民國五十二年 (1963)	879 026.25	876 458.29	2 567.96	618 211.33
民國五十三年 (1964)	1 069 581.96	1 067 143.87	2 438.09	781 430.37
民國五十四年 (1965)	1 116 915.12	1 114 584.78	2 330.34	779 029.88
民國五十五年 (1966)	1 007 009.43	1 003 059.15	3 950.28	735 506.18
民國五十六年 (1967)	1 060 462.26	1 055 220.86	5 241.40	722 738.55
民國五十七年 (1968)	1 118 215.41	1 116 540.86	1 674.55	757 829.43
民國五十八年 (1969)	1 063 563.02	1 062 369.45	1 193.57	696 764.82
民國五十九年 (1970)	1 109 943.26	1 108 445.32	1 497.94	728 996.00
一 月 Jan.	91 157.59	91 102.89	54.70	59 363.19
二 月 Feb.	52 118.51	52 097.52	20.99	32 480.06
三 月 Mar.	72 433.58	72 431.70	1.88	48 860.22
四 月 Apr.	108 054.31	108 050.71	3.60	75 808.03
五 月 May	100 025.73	99 810.96	214.77	71 426.22
六 月 June	89 584.84	89 584.84	—	58 601.36
七 月 July	96 614.89	96 389.28	225.61	67 067.52
八 月 Aug.	95 932.49	95 629.05	303.44	64 148.43
九 月 Sept.	63 230.23	63 195.36	34.87	40 622.95
十 月 Oct.	83 976.87	83 855.11	121.76	48 774.56
十一月 Nov.	131 642.18	131 622.34	19.84	80 614.32
十二月 Dec.	125 172.04	124 675.56	496.48	81 229.14

Table 4.3

Timber Production (Cont'd 3)

(1) Saw-timber (Cont'd 3)

1. Whole Province of Taiwan (Cont'd 3)

(iii) By Tree Species Group

Unit: M³

葉 樹 conifers		闊 葉 樹 Hardwoods		
原 木 Logs	製 品 Lumber	合 計 Sub-total	原 木 Logs	製 品 Lumber
579 084.76	4 347.51	314 545.65	311 649.11	2 896.54
603 149.88	4 949.61	296 622.86	294 327.43	2 295.43
616 132.14	2 079.19	260 814.92	260 326.15	488.77
779 387.73	2 042.64	288 151.59	287 756.14	395.45
777 202.88	1 827.00	337 885.24	337 381.90	503.34
732 075.47	3 430.71	271 503.25	270 983.68	519.57
719 619.59	3 118.96	337 723.71	335 601.27	2 122.44
756 966.02	863.41	360 385.98	359 574.84	811.14
695 906.02	1 155.80	366 798.20	366 760.43	37.77
727 527.48	1 468.52	380 947.26	380 917.84	29.42
59 308.74	54.45	31 794.40	31 794.15	0.25
32 472.64	7.42	19 638.45	19 624.88	13.57
48 858.34	1.88	23 573.36	23 573.36	—
75 805.25	2.78	32 246.28	32 245.46	0.82
71 212.74	213.48	28 599.51	28 598.22	1.29
58 601.36	—	30 983.48	30 983.48	—
66 842.35	225.17	29 547.37	29 546.93	0.44
63 844.99	303.44	31 784.06	31 784.06	—
40 588.08	34.87	22 607.28	22 607.28	—
48 661.88	112.68	35 202.31	35 193.23	9.08
80 594.48	19.84	51,027.86	51 027.86	—
80 736.63	492.51	43,942.90	43 938.93	3.97

表 4.3

木 材 生 產 (續 4)

(1) 用 材 (續 4)

2. 林 務 局

(i) 按林區管理處分

單位：立方公尺

時 期 Period	總 計 Total		
	合 計 Total	原 木 Logs	製 品 Lumber
民國五十年 (1961)	301 601.04	298 404.92	3 196.12
民國五十一年 (1962)	270 634.84	266 351.14	4 283.70
民國五十二年 (1963)	249 152.45	248 237.44	915.01
民國五十三年 (1964)	260 190.79	259 852.76	338.03
民國五十四年 (1965)	260 520.42	259 593.20	927.22
民國五十五年 (1966)	240 591.18	239 796.91	794.27
民國五十六年 (1967)	238 810.27	237 980.31	829.96
民國五十七年 (1968)	241 439.92	240 619.95	819.97
民國五十八年 (1969)	224 329.52	224 329.52	—
民國五十九年 (1970)	237 152.47	237 152.47	—
一 月 Jan.	17 269.06	17 269.96	—
二 月 Feb.	9 260.92	9 260.92	—
三 月 Mar.	14 568.83	14 568.83	—
四 月 Apr.	24 928.38	24 928.38	—
五 月 May	19 595.94	19 595.94	—
六 月 June	19 288.82	19 288.82	—
七 月 July	23 182.53	23 182.53	—
八 月 Aug.	23 217.10	23 217.10	—
九 月 Sept.	11 884.70	11 884.70	—
十 月 Oct.	12 247.06	12 247.06	—
十一月 Nov.	28 864.38	28 864.38	—
十二月 Dec.	32 844.75	32 844.75	—

Table 4.3

Timber Production (Cont'd 4)

(1) Saw-timber (Cont'd 4)

2. TFB

(i) By Forest District Office

Unit: M³

玉山林區管理處 Yu-shan F. D. O.			蘭陽林區管理處 Lan-Yang F. D. O.		
合 計 Sub-total	原 木 Logs	製 品 Lumber	合 計 Sub-total	原 木 Logs	製 品 Lumber
51 085.77	50 454.66	631.11	92 215.06	90 856.36	1 358.70
28 858.37	27 847.93	1 010.44	87 041.89	84 276.77	2 765.12
15 256.14	15 254.07	2.07	100 367.02	99 454.08	912.94
9 960.34	9 935.42	24.92	84 692.32	84 468.18	224.14
4 573.39	4 564.99	8.40	81 555.09	80 636.27	918.82
67.34	67.34	—	77 552.16	76 757.89	794.27
—	—	—	69 894.00	69 064.04	829.96
—	—	—	65 256.31	64 436.34	819.97
—	—	—	58 974.75	58 974.75	—
—	—	—	53 066.55	53 066.55	—
—	—	—	6 092.44	6 092.44	—
—	—	—	3 948.16	3 948.16	—
—	—	—	5 662.75	5 662.75	—
—	—	—	5 569.16	5 569.16	—
—	—	—	6 319.74	6 319.74	—
—	—	—	4 929.83	4 929.83	—
—	—	—	3 855.56	3 855.56	—
—	—	—	4 465.18	4 465.18	—
—	—	—	3 470.17	3 470.17	—
—	—	—	342.37	342.37	—
—	—	—	1 716.02	1 716.02	—
—	—	—	6 695.17	6 695.17	—

表 4.3

木材生產 (續 5)

(1) 用材 (續 5)

2. 林務局 (續 1)

(i) 按林區管理處分 (續)

單位：立方公尺

時 期 Period	大甲林區管理處 Ta-chia F.D.O.			竹東林區管理處 Chu-tung F.D.O.		
	合 計 Sub-total	原 木 Logs	製 品 Lumber	合 計 Sub-total	原 木 Logs	製 品 Lumber
民國五十年 (1961)	39 210.88	39 210.88	—	36 393.70	36 393.70	—
民國五十一年 (1962)	22 076.61	22 076.61	—	35 674.73	35 674.73	—
民國五十二年 (1963)	19 388.18	19 388.18	—	27 883.42	27 883.42	—
民國五十三年 (1964)	1 756.27	1 756.27	—	54 503.08	54 414.11	88.97
民國五十四年 (1965)	—	—	—	58 821.35	58 821.35	—
民國五十五年 (1966)	—	—	—	53 099.74	53 099.74	—
民國五十六年 (1967)	—	—	—	65 330.58	65 330.58	—
民國五十七年 (1968)	—	—	—	57 158.38	57 158.38	—
民國五十八年 (1969)	—	—	—	5 4984.35	54 984.35	—
民國五十九年 (1970)	—	—	—	68 778.74	68 778.74	—
一 月 Jan.	—	—	—	4 870.14	4 870.14	—
二 月 Feb.	—	—	—	1 322.29	1 322.29	—
三 月 Mar.	—	—	—	1 920.75	1 920.75	—
四 月 Apr.	—	—	—	7 572.94	7 572.94	—
五 月 May	—	—	—	6 495.46	6 495.46	—
六 月 June	—	—	—	6 998.12	6 998.12	—
七 月 July	—	—	—	7 813.42	7 813.42	—
八 月 Aug.	—	—	—	5 671.39	5 671.39	—
九 月 Sept.	—	—	—	899.99	899.99	—
十 月 Oct.	—	—	—	3 798.16	3 798.16	—
十一月 Nov.	—	—	—	11 585.46	11 585.46	—
十二月 Dec.	—	—	—	9 830.62	9 830.62	—

Table 4.3

Timber Production (Cont'd 5)

(1) Saw-timber (Cont'd 5)

2. TFB (Cont'd 1)

(i) By Forest District Office (Cont'd)

Unit: M³

木瓜林區管理處 Mu-Kua F.D.O.			巒大林區管理處 Luan-ta F.D.O.		
合 計 Sub-total	原 木 Logs	製 品 Lumber	合 計 Sub-total	原 木 Logs	製 品 Lumber
53 994.61	52 823.97	1 170.64	28 701.02	28 665.35	35.67
65 047.55	64 541.46	506.09	31 935.69	31 933.64	2.05
56 305.11	56 305.11	—	29 952.58	29 952.58	—
66 202.97	66 202.97	—	43 075.81	43 075.81	—
69 310.41	69 310.41	—	46 260.18	46 260.18	—
67 191.39	67 191.39	—	42 680.55	42 680.55	—
53 626.51	53 626.51	—	49 959.18	49 959.18	—
73 596.79	73 596.79	—	45 428.44	45 428.44	—
60 317.26	60 317.26	—	50 053.16	50 053.16	—
60 111.44	60 111.44	—	55 195.74	55 195.74	—
3 731.93	3 731.93	—	2 574.55	2 574.55	—
1 424.31	1 424.31	—	2 566.16	2 566.16	—
4 162.06	4 162.06	—	2 823.27	2 823.27	—
5 451.60	5 451.60	—	6 334.68	6 334.68	—
5 284.16	5 284.16	—	1 496.58	1 496.58	—
2 992.22	2 992.22	—	4 368.65	4 368.65	—
4 718.59	4 718.59	—	6 794.96	6 794.96	—
6 956.13	6 956.13	—	6 124.40	6 124.40	—
5 545.66	5 545.66	—	1 968.88	1 968.88	—
5 336.48	5 336.48	—	2 770.05	2 770.05	—
6 860.25	6 860.25	—	8 702.65	8 702.65	—
7 648.05	7 648.05	—	8 670.91	8 670.91	—

表 4.3

木 材 生 產 (續 6)

(1) 用 材 (續 6)

2. 林 務 局 (續 2)

(ii) 按計劃與實際數量分

單位：立方公尺

時 期 Period	總 計 Total		
	計 劃 量 Plan	實 際 生 產 量 Accomplishments	實 際 對 計 劃 百 分 比 (%) Percentage
民國五十年 (1961)	281 184.00	301 601.04	107.25
民國五十一年 (1962)	296 656.00	270 634.84	91.23
民國五十二年 (1963)	219 977.00	249 152.45	113.26
民國五十三年 (1964)	226 000.00	260 190.79	115.13
民國五十四年 (1965)	226 000.00	260 520.42	115.27
民國五十五年 (1966)	221 000.00	240 591.18	108.86
民國五十六年 (1967)	219 000.00	238 810.27	109.05
民國五十七年 (1968)	215 000.00	241 439.92	112.30
民國五十八年 (1969)	212 000.00	224 329.52	105.82
民國五十九年 (1970)	205 000.00	237 152.47	115.68
一 月 Jan.	18 809.00	17 269.06	91.81
二 月 Feb.	13 298.00	9 260.92	69.64
三 月 Mar.	17 046.00	14 568.83	85.47
四 月 Apr.	17 456.00	24 928.38	142.81
五 月 May	18 552.00	19 595.94	105.63
六 月 June	18 497.00	19 288.82	104.28
七 月 July	13 683.00	23 182.53	169.43
八 月 Aug.	14 035.00	23 217.10	165.42
九 月 Sept.	16 495.00	11 884.70	72.05
十 月 Oct.	19 111.00	12 247.06	64.08
十一月 Nov.	20 079.00	28 864.38	143.75
十二月 Dec.	17 939.00	32 844.75	183.09

Table 4.3

Timber Production (Cont'd 6)

(1) Saw-timber (Cont'd 6)

2. TFB (Cont'd 2)

(ii) By Comparison of Planning and Accomplishment Unit: M³

玉山林區管理處 Yu-Shan F.D.O.			蘭陽林區管理處 Lan-Yang F.D.O.		
計 劃 量 Plan	實 際 生 產 量 Accomplishments	實 際 對 計 劃 百 分 比 (%) Percentage	計 劃 量 Plan	實 際 生 產 量 Accomplishments	實 際 對 計 劃 百 分 比 (%) Percentage
40 000.00	51 085.77	127.71	90 000.00	92 215.06	102.46
42 000.00	28 858.37	68.71	92 000.00	87 041.89	91.61
14 000.00	15 256.14	108.98	67 834.00	100 367.02	147.96
—	9 960.34	—	71 000.00	84 692.32	119.28
—	4 573.39	—	66 000.00	81 555.09	123.57
—	67.34	—	66 000.00	77 552.16	117.50
—	—	—	64 000.00	69 894.00	109.21
—	—	—	60 000.00	65 256.31	108.76
—	—	—	55 000.00	58 974.75	107.23
—	—	—	50 000.00	53 066.55	106.13
—	—	—	4 270.00	6 092.44	142.68
—	—	—	3 466.00	3 948.16	113.91
—	—	—	4 341.00	5 662.75	130.45
—	—	—	4 973.00	5 569.16	111.99
—	—	—	4 548.00	6 319.74	138.96
—	—	—	4 404.00	4 929.83	111.94
—	—	—	3 305.00	3 855.56	116.66
—	—	—	3 387.00	4 465.18	131.83
—	—	—	3 497.00	3 470.17	99.23
—	—	—	4 348.00	342.37	7.87
—	—	—	4 756.00	1 716.02	36.08
—	—	—	4 705.00	6 695.17	142.30

表 4.3 木材生產 (續 7)

(1) 用材 (續 7)

2. 林務局 (續 3)

(ii) 按計劃與實際數量分 (續) 單位: 立方公尺

時 期 Period	大甲林區管理處 Ta-chia F.D.O.			竹東林區管理處 Chu-tung F.D.O.		
	計劃量 Plan	實際生產量 Accomplishments	實際對計劃 百分比(%) Percentage	計劃量 Plan	實際生產量 Accomplishments	實際對計劃 百分比(%) Percentage
民國五十年 (1961)	39 986.00	39 210.88	132.59	31 300.00	36 393.70	162.74
民國五十一年 (1962)	39 656.00	22 076.61	55.67	32 000.00	35 674.73	111.48
民國五十二年 (1963)	16 500.00	19 388.18	117.50	26 643.00	27 883.42	104.66
民國五十三年 (1964)	—	1 756.27	—	50 000.00	54 503.08	109.01
民國五十四年 (1965)	—	—	—	50 000.00	58 821.35	117.64
民國五十五年 (1966)	—	—	—	50 000.00	53 099.74	106.20
民國五十六年 (1967)	—	—	—	50 000.00	65 330.58	130.66
民國五十七年 (1968)	—	—	—	50 000.00	57 158.38	114.32
民國五十八年 (1969)	—	—	—	50 000.00	54 984.35	109.97
民國五十九年 (1970)	—	—	—	53 000.00	68 778.74	129.77
一 月 Jan.	—	—	—	4 575.00	4 870.14	106.45
二 月 Feb.	—	—	—	2 079.00	1 322.29	63.60
三 月 Mar.	—	—	—	3 240.00	1 920.75	59.28
四 月 Apr.	—	—	—	4 259.00	7 572.94	177.81
五 月 May	—	—	—	5 328.00	6 495.46	121.91
六 月 June	—	—	—	5 416.00	6 998.12	129.21
七 月 July	—	—	—	3 985.00	7 813.42	196.07
八 月 Aug.	—	—	—	3 891.00	5 671.39	145.76
九 月 Sept.	—	—	—	4 534.00	899.99	19.85
十 月 Oct.	—	—	—	5 104.00	3 798.16	74.42
十一月 Nov.	—	—	—	5 454.00	11 585.46	212.42
十二月 Dec.	—	—	—	5 135.00	9 830.62	191.44

Table 4.3 Timber Production (Cont'd 7)

(1) Saw-timber (Cont'd 7)

2. TFB (Cont'd 3)

(ii) By Comparison of Planning and Accomplishment (Cont'd)

Unit: M³

糖大林區管理處 Luan-ta F.D.O.			木瓜林區管理處 Mu-Kua F.D.O.		
計劃量 Plan	實際生產量 Accomplishments	實際對計劃 百分比(%) Percentage	計劃量 Plan	實際生產量 Accomplishments	實際對計劃 百分比(%) Percentage
24 498.00	28 701.02	117.16	63 400.00	53 994.61	85.17
26 000.00	31 935.69	122.83	65 000.00	65 047.55	100.07
30 000.00	29 952.58	99.84	65 000.00	56 305.11	86.62
40 000.00	43 075.81	107.69	65 000.00	66 202.97	101.85
45 000.00	46 260.18	102.80	65 000.00	69 310.41	106.63
40 000.00	42 680.55	106.70	65 000.00	67 191.39	103.37
40 000.00	49 959.18	124.90	65 000.00	53 626.51	82.50
40 000.00	45 428.44	113.57	65 000.00	73 596.79	113.23
42 000.00	50 053.16	119.17	65 000.00	60 317.26	92.80
42 000.00	55 195.74	131.42	60 000.00	60 111.44	100.19
4 148.00	2 574.55	62.07	5 816.00	3 731.93	64.17
2 239.00	2 566.16	114.61	5 514.00	1 424.31	25.83
3 739.00	2 823.27	75.51	5 726.00	4 162.06	72.69
3 208.00	6 334.68	197.47	5 016.00	5 451.60	108.68
3 307.00	1 496.58	45.25	5 369.00	5 284.16	98.42
2 902.00	4 368.65	150.54	5 775.00	2 992.22	51.81
1 742.00	6 794.96	390.07	4 651.00	4 718.59	101.45
1 990.00	6 124.40	307.76	4 767.00	6 956.13	145.92
3 849.00	1 968.88	51.15	4 615.00	5 545.66	120.17
5 048.00	2 770.05	54.87	4 611.00	5 336.48	115.73
5 194.00	8 702.65	167.55	4 675.00	6 860.25	146.74
4 634.00	8 670.91	187.12	3 465.00	7 648.05	220.72

表 4.3

木 材 生 產 (續 8)

(1) 用 材 (續 8)

2. 林 務 局 (續 4)

(iii) 按 樹 種 分

單位：立方公尺

時 期 Period	總 計 Total		
	合 計 Total	原 木 Logs	製 品 Lumber
民國五十年 (1961)	301 601.04	298 404.92	3 196.12
民國五十一年 (1962)	270 634.84	266 351.14	4 283.70
民國五十二年 (1963)	249 152.45	248 237.44	915.01
民國五十三年 (1964)	260 190.79	259 852.76	338.03
民國五十四年 (1965)	260 520.42	259 593.20	927.22
民國五十五年 (1966)	240 591.18	239 796.91	794.27
民國五十六年 (1967)	238 810.27	237 980.31	829.96
民國五十七年 (1968)	241 439.92	240 619.95	819.97
民國五十八年 (1969)	224 329.52	224 329.52	—
民國五十九年 (1970)	237 152.47	237 152.47	—
一 月 Jan.	17 269.06	17 269.06	—
二 月 Feb.	9 260.92	9 260.92	—
三 月 Mar.	14 568.83	14 568.83	—
四 月 Apr.	24 928.38	24 928.38	—
五 月 May	19 595.94	19 595.94	—
六 月 June	19 288.82	19 288.82	—
七 月 July	23 182.53	23 182.53	—
八 月 Aug.	23 217.10	23 217.10	—
九 月 Sept.	11 884.70	11 884.70	—
十 月 Oct.	12 247.06	12 247.06	—
十一月 Nov.	28 864.38	28 864.38	—
十二月 Dec.	32 844.75	32 844.75	—

Table 4.3

Timber Production (Cont'd 8)

(1) Saw-timber (Cont'd 8)

2. TFB (Cont'd 4)

(iii) By Tree Species Group

Unit: M³

針 葉 樹 Conifers	闊 葉 樹 Hardwoods		
	合 計 Sub-total	原 木 Logs	製 品 Lumber
261 907.49	39 693.55	39 676.28	17.27
244 242.13	26 392.71	26 369.60	23.11
229 794.62	19 357.83	19 357.83	—
244 340.70	15 850.09	15 850.09	—
238 587.55	21 932.87	21 932.87	—
227 179.49	13 411.69	13 411.69	—
229 326.20	9 484.07	9 484.07	—
228 895.48	12 544.44	12 544.44	—
211 841.97	12 487.55	12 487.55	—
220 752.02	16 400.45	16 400.45	—
16 435.98	833.08	833.08	—
8 874.08	386.84	386.84	—
14 256.89	311.94	311.94	—
23 615.11	1 313.27	1 313.27	—
18 067.12	1 528.82	1 528.82	—
17 876.42	1 412.40	1 412.40	—
21 861.14	1 321.39	1 321.39	—
21 801.78	1 415.32	1 415.32	—
11 567.34	317.36	317.36	—
10 893.85	1 353.21	1 353.21	—
25 522.74	3 341.64	3 341.64	—
29 979.57	2 865.18	2 865.18	—

表 4.3

木材生產 (續 9)

(2) 薪炭材

1. 按所有權分

單位：立方公尺

時 期 Period	總 計 Total	國 有 National
民國五十年 (1961)	179 191.50	121 421.99
民國五十一年 (1962)	180 921.27	106 379.05
民國五十二年 (1963)	194 249.77	131 092.66
民國五十三年 (1964)	171 900.91	108 068.86
民國五十四年 (1965)	198 951.17	132 710.36
民國五十五年 (1966)	170 584.79	116 859.72
民國五十六年 (1967)	210 230.95	161 142.49
民國五十七年 (1968)	200 157.05	147 676.19
民國五十八年 (1969)	153 859.21	108 269.08
民國五十九年 (1970)	242 458.26	204 455.83
一 月 Jan.	17 398.22	13 683.83
二 月 Feb.	9 871.40	7 399.16
三 月 Mar.	17 061.46	14 280.43
四 月 Apr.	23 109.40	20 282.98
五 月 May	23 183.09	19 752.41
六 月 June	25 564.72	22 551.81
七 月 July	18 086.12	15 341.84
八 月 Aug.	19 818.12	17 538.49
九 月 Sept.	14 451.65	12 291.30
十 月 Oct.	14 224.54	11 665.98
十一月 Nov.	31 196.00	27 511.11
十二月 Dec.	28 493.54	22 156.49

資料來源：根據林務局業務統計總報告表編列

2. 按區域分

單位：立方公尺

年 次 Year	總 計 Total	臺 北 Taipei	新 竹 Hsinchu	臺 中 Taichung
民國五十年 (1961)	179 191.50	16 249.43	25 617.40	46 417.20
民國五十一年 (1962)	180 921.27	16 229.96	21 414.23	51 980.33
民國五十二年 (1963)	194 249.77	11 385.44	16 888.19	45 446.15
民國五十三年 (1964)	171 900.91	11 005.51	16 234.57	38 224.94
民國五十四年 (1965)	198 951.17	11 492.13	18 417.60	41 371.94
民國五十五年 (1966)	170 584.79	8 874.03	15 509.90	31 967.09
民國五十六年 (1967)	210 230.95	8 393.83	19 311.56	53 173.21
民國五十七年 (1968)	200 157.05	6 827.81	13 366.18	49 548.05
民國五十八年 (1969)	153 859.21	4 051.56	16 318.50	42 091.30
民國五十九年 (1970)	242 458.26	12 209.46	12 786.63	30 370.95

資料來源：根據林務局業務統計總報告表編列

Table 4.3

Timber Production (Cont'd 9)

(2) Fuelwood

1. By Ownership

Unit: M³

公 有 Public	私 有 Private
630.51	57 139.00
1 404.16	73 138.06
674.97	62 482.14
22.80	63 809.25
2 965.10	63 275.71
1 418.45	52 306.62
4 326.08	44 762.38
9 356.60	43 124.26
1 742.20	43 847.93
4 675.00	33 327.43
—	3 714.39
—	2 472.24
—	2 781.03
—	2 826.42
—	3 430.68
1 240.00	1 772.91
60.00	2 684.28
600.00	1 679.63
—	2 160.35
—	2 558.56
342.00	3 342.89
2 433.00	3 904.05

Source: Based on the statistical reports submitted to TPG by TFB

2. By District

臺 南 Tainan	高 雄 Kaohsiung	臺 東 Taitung	花 蓮 Hualien	澎 湖 Penghu
44 042.25	39 611.20	3 732.12	3 493.66	28.24
38 289.13	44 915.68	5 728.07	2 363.87	—
45 009.24	67 696.78	4 604.39	3 219.58	—
41 895.58	54 862.36	5 731.51	3 946.44	—
34 135.76	84 951.26	7 272.99	1 299.69	9.80
33 179.79	68 848.27	11 439.88	749.39	16.44
41 687.08	73 547.41	12 107.96	1 993.46	16.44
28 498.64	58 240.62	38 563.40	4 952.70	159.65
24 311.24	43 309.92	17 608.65	6 168.04	—
34 041.37	101 706.54	37 977.63	13 365.68	—

Source: Based on the statistical reports submitted to TPG by TFB

表 4.4 林務局處分國有林副產物

單位：公 斤

年次及機關 Year & Organ	總計 Total	生筍 Raw Bamboo Shoot	乾筍 Dried Bamboo Shoot	黃籐 Calamus Marg- aritae Hance	薯榔 Disco- rea Rhipog- onioides Oliv	蓮草 Tetra- Panax Papyri- fera C. Koch	月桃 Apinia Speciosa Schum
民國五十年(1961)	9 380 645	3 355 118	—	1 895 765	1 232 576	13 060	127 000
民國五十一年(1962)	6 740 139	2 078 963	7	1 231 129	880 830	2 100	25 800
民國五十二年(1963)	5 106 718	1 373 627	—	1 269 320	445 394	3 200	41 000
民國五十三年(1964)	6 221 371	2 075 742	—	1 388 145	288 300	100	32 000
民國五十四年(1965)	7 461 425	2 119 590	10 150	1 145 824	485 000	6 154	26 000
民國五十五年(1966)	6 345 893	875 467	21 141	1 218 758	394 200	6 021	58 000
民國五十六年(1967)	9 697 762	3 390 836	25 847	1 027 881	308 100	6 406	30 000
民國五十七年(1968)	11 419 105	3 757 837	17 606	1 036 352	204 000	4 800	12 000
民國五十八年(1969)	10 478 735	2 945 096	5 488	772 099	33 000	2 170	—
民國五十九年(1970)	11 578 492	4 286 737	—	680 755	6 000	750	3 000
文山林區管理處 Wen-shan F.D.O.	13 000	—	—	13 000	—	—	—
竹東林區管理處 Chu-tung F.D.O.	298 968	8 223	—	25 000	—	—	—
大甲林區管理處 Ta-chia F.D.O.	164 685	1 316	—	83 000	—	—	—
埔里林區管理處 Pu-li F.D.O.	643 591	95 711	—	—	—	—	—
巒大林區管理處 Luan-ta F.D.O.	1 505 040	1 421 631	—	6 000	—	—	—
玉山林區管理處 Yu-shan F.D.O.	3 607 731	2 390 352	—	52 215	—	—	—
楠濃林區管理處 Nan-nung F.D.O.	1 059 366	365 076	—	3 3800	—	—	—
恆春林區管理處 Hang chung F.D.O.	354 425	—	—	23 600	—	—	—
關山林區管理處 Kuan shan F.D.O.	429 687	1 000	—	285 000	—	—	3 000
玉里林區管理處 Yu-li F.D.O.	502 948	1 351	—	8 240	6 000	600	—
木瓜林區管理處 Mu-kua F.D.O.	4 251	4 251	—	—	—	—	—
蘭陽林區管理處 Lan-yang F.D.O.	2 759 901	7 826	—	150 900	—	150	—
大雪山示範林區 Ta Hsu eh Shan F.D.O.	234 899	—	—	—	—	—	—

資料來源：根據林務局各林區管理處歷年副產物處分報告表編列。

Table 4.4 Disposal of National Forest By-products

By TFB

Unit: kg

班芝樹 Pombax Ceiba Linn	樹實類 Fruits	樹皮類 Bark	雜草 Grasses	菌類 Mucshb- room	竹皮 Bamboo splints	棕櫚 Trach- capus Excels- us Wenbl	姜黃 Curcu- ma Longa Linn	其他 Others
2 885	163 306	196 585	148 174	157	—	44 273	32 720	2 169 026
1 606	327 152	369 326	412 590	12	—	53 150	8 560	1 348 914
4 233	92 019	232 400	91 930	98	—	16 050	10 446	1 527 001
1 395	202 599	326 065	271 210	—	7 517	92 210	4 280	1 531 808
746	357 856	460 762	884 700	—	24 000	69 580	20 895	1 850 168
365	620 648	95 005	1 919 385	44	31 722	113 000	9 180	982 957
1 740	695 037	410 748	2 628 975	—	6 000	221 832	1 000	943 360
910	1 268 467	108 496	3 092 900	—	—	105 090	6 530	1 804 117
300	1 709 438	160 078	1 260 900	2 000	1 876 375	104 800	5 980	1 601 011
—	1 614 716	478 010	1 028 600	12	2 771 900	70 584	10 350	627 078
—	—	—	—	—	—	—	—	—
—	235 745	—	—	—	30 000	—	—	—
—	80 369	—	—	—	—	—	—	—
—	545 968	—	—	12	1 900	—	—	—
—	23 809	—	25 600	—	—	—	—	28 000
—	106 864	—	989 000	—	—	32 145	—	47 155
—	155 716	318 549	14 000	—	—	9 500	10 350	152 375
—	7 535	1 290	—	—	300 000	22 000	—	—
—	111 493	9 155	—	—	10 000	5 039	—	5 000
—	334 366	148 491	—	—	—	1 900	—	2 000
—	—	—	—	—	—	—	—	—
—	—	525	—	—	2 350 000	—	—	205 500
—	12 851	—	—	—	80 000	—	—	142 048

Source: Based on the statistical reports submitted to TPG by TFB

表 4.5

森林副產物生產

(1) 全省 單位：公斤

年次及地區 Year & District	總計 Total	生筍 Raw Bamboo Shoot	乾筍 Dried Bamboo Shoot	黃籐 Clamus Marg- aritae Hance	薯榔 Diosco- rea Rhipog- onioides Oliv	蓮草 Tetra- panax papyr- ifera C. Koch	月桃 Alpinia Speci- osa Schum
民國五十年(1961)	1 041 569 462	9 771 382	495 744	1 802 574	1 344 647	20 227	226 640
民國五十一年(1962)	1 395 626 195	11 728 751	462 962	2 149 625	993 735	26 210	611 189
民國五十二年(1963)	44 517 208	10 723 717	757 080	1 658 815	966 096	23 484	401 142
民國五十三年(1964)	38 141 876	16 162 160	505 580	2 367 964	542 899	35 226	415 989
民國五十四年(1965)	130 529 785	15 466 170	519 783	1 706 113	421 312	30 069	400 250
民國五十五年(1966)	55 330 170	18 003 339	600 328	1 346 979	403 332	152 949	425 763
民國五十六年(1967)	93 504 618	21 348 886	673 874	2 037 240	381 856	31 649	333 880
民國五十七年(1968)	119 808 455	41 210 404	2 421 845	1 454 873	1 771 318	34 123	410 587
民國五十八年(1969)	43 761 491	16 288 170	3 398 838	832 616	58 728	49 700	318 413
民國五十九年(1970)	34 437 109	16 430 031	661 120	507 853	51 571	40 494	228 959
臺北區 Taipei District	8 412 838	5 536 950	—	68 528	37 396	420	64 993
新竹區 Hsinchu District	1 639 451	810 349	12 347	27 437	8 175	37 974	135 966
臺中區 Taichung District	4 297 995	2 267 978	—	101 960	—	—	—
臺南區 Tainan District	16 421 940	7 356 548	648 773	13 1315	—	—	—
高雄區 Kaohsiung District	3 102 085	456 500	—	34 300	—	—	28 000
臺東區 Taitung District	144 108	—	—	136 073	—	—	—
花蓮區 Hualien District	418 692	1 706	—	8 240	6 000	2 100	—
澎湖區 Penghu District	—	—	—	—	—	—	—

資料來源：根據林務局各林區管理處歷年副產物處分報告表編列。

Table 4.5 Production of Forest By-products

(1) Whole Province of Taiwan Unit: Kg

班芝棉 Bombax Ceiba Liun	樹實類 Fruits	樹皮類 Bark	雜草 Grasses	菌類 Mush- room	竹皮 Bamboo splints	棕櫚 Trach- capus Excel- sus Webl	姜黃 Curcu- ma Lonna Linn	其他 Others
58 305	8 739 002	636 169	3 660 894	14 891	103 775	132 483	69 420	1 014 493 309
64 396	8 997 484	438 920	4 848 090	33 915	361 310	157 265	586 310	1 364 166 030
72 353	15 604 466	419 828	6 793 930	24 880	213 270	160 750	1 661 946	5 035 451
33 345	6 644 826	293 975	972 710	19 527	466 696	214 070	300 280	9 166 629
32 046	103 062 446	573 021	3 370 270	19 101	1 395 053	292 600	158 395	3 083 156
39 474	26 062 565	192 207	2 961 875	19 796	822 674	465 539	47 680	3 785 670
9 225	50 330 142	372 636	5 079 535	24 486	1 452 327	687 090	25 800	10 715 992
117 120	58 356 958	310 995	3 329 360	301 121	1 692 752	441 105	31 130	7 924 764
300	7 968 602	77 347	6 990 140	81 000	153 876	766 380	34 980	6 742 401
6 000	7 518 847	660 616	1 049 600	71 966	2 411 696	1 150 725	10 350	3 637 281
—	6 000	41 251	—	1 000	1 313 500	1 080 000	—	208 800
—	304 557	41 611	—	69 689	189 496	1 850	—	—
—	1 085 430	14 360	25 600	12	422 700	330	—	379 625
6 000	5 491 380	494 299	1 003 000	—	486 000	41 645	10 350	752 630
—	562 630	7 290	21 000	1 265	—	22 000	—	1 969 100
—	2 090	1 800	—	—	—	3 000	—	1 145
—	12 760	60 005	—	—	—	1 900	—	325 981
—	—	—	—	—	—	—	—	—

Source: Based on the statistical reports submitted to TPG by TFB

表 4.5

森林副產物生產(續1)

(2) 林務局

單位：公斤

年次及機關 Year & Organ	總計 Total	生筍 Raw Bamboo Shoot	乾筍 Dried Bamboo Shoot	黃籐 Calamus Margaritae Hance
民國五十年(1961)	8 997 839	3 318 112	—	1 400 782
民國五十一年(1962)	7 122 234	2 079 791	7	1 459 935
民國五十二年(1963)	4 612 238	1 373 099	—	1 238 494
民國五十三年(1964)	5 949 793	2 074 879	—	1 460 384
民國五十四年(1965)	5 797 918	2 128 170	—	1 000 283
民國五十五年(1966)	5 609 552	907 202	—	988 972
民國五十六年(1967)	10 281 993	4 411 377	14	1 076 769
民國五十七年(1968)	12 400 449	3 853 922	—	1 028 810
民國五十八年(1969)	10 265 807	3 001 818	6 488	776 838
民國五十九年(1970)	10 431 319	4 332 350	—	434 866
文山林區管理處 Wen-shan F.D.O.	13 000	—	—	13 000
竹東林區管理處 Chu-tung F.D.O.	298 968	8 223	—	25 000
大甲林區管理處 Ta-chia F.D.O.	164 185	1 316	—	82 500
埔里林區管理處 Pu-li F.D.O.	643 065	154 046	—	—
巒大林區管理處 Luan-ta F.D.O.	1 505 040	1 421 631	—	6 000
玉山林區管理處 Yu-shan F.D.O.	3 607 731	2 380 352	—	52 215
楠濃林區管理處 Nan-nung F.D.O.	1 059 366	365 076	—	33 800
恆春林區管理處 Heng-chan F.D.O.	359 825	—	—	29 000
關山林區管理處 Kuan-shan F.D.O.	144 108	—	—	136 073
玉里林區管理處 Yu-li F.D.O.	410 371	1 351	—	8 240
木瓜林區管理處 Mu-kua F.D.O.	4 821	355	—	—
蘭陽林區管理處 Lan-yang F.D.O.	1 521 358	—	—	49 038
大雪山示範林區管理處 Ta-sha F.D.O.	699 481	—	—	—

資料來源：根據林務局各林區管理處歷年副產物生產報告編列。

Table 4.5

Production of Forest
By-products (Cont'd 1)

(2) TFB

Unit:Kg

薯榔 Dioscorea Rhipog- onioides Oliv	蓮草 Tetrap- anaxpa- pyrifers C.Koch	月桃 Alpinia Speciosa Schum	班芝棉 Bomba X Ceiba Linn	樹實類 Fruits	樹皮類 Bark	雜草 Grasses
1 044 767	3 190	22 200	2 885	321 127	511 111	1 288 094
747 737	1 990	19 900	2 116	438 987	333 100	1 432 840
349 744	200	5 600	4 333	116 868	171 841	941 630
126 300	200	14 690	1 395	117 212	169 423	548 210
211 415	2 196	13 000	746	253 964	346 216	1 213 850
192 635	5 293	23 000	365	482 596	179 021	1 960 315
257 155	4 800	30 000	1 340	618 874	249 856	2 140 535
77 350	3 800	10 000	910	3 462 449	131 370	2 292 060
27 500	1 830	—	300	1 070 519	59 940	1 429 140
6 000	620	—	—	1 281 800	385 724	1 028 600
—	—	—	—	—	—	—
—	—	—	—	235 745	—	—
—	—	—	—	80 369	—	—
—	—	—	—	487 527	80	—
—	—	—	—	23 809	—	25 600
—	—	—	—	106 864	—	989 000
—	—	—	—	155 716	318 549	14 000
—	—	—	—	1 535	7 290	—
—	—	—	—	2 090	1 800	—
6 000	600	—	—	8 864	58 005	—
—	—	—	—	3 896	—	—
—	20	—	—	—	—	—
—	—	—	—	175 385	—	—

Source: Based on the statistical reports submitted to TPG by the forest district offices, TFB

表 4.5

森林副產物生產 (續 2)

(2) 林務局 (續)

Production of Forest
By-products (Cont'd 2)

(2) TFB (Cont'd)

單位：公 斤
Unit: Kg

年次及機關 Year & Organ	蘭 類 Muash rooms	竹 皮 Bamboo Splintss	棕 招 Trachcapus Exceisus wendl	姜 黃 Curcuma Longs Linn	其 他 Others
民國五十年 (1961)	80	—	49 373	31 220	1 004 898
民國五十一年 (1962)	—	—	53 150	8 564	544 121
民國五十二年 (1963)	78	—	48 920	4 946	356 485
民國五十三年 (1964)	243	—	92 210	4 280	1 340 637
民國五十四年 (1965)	—	3 667	57 680	20 895	545 836
民國五十五年 (1966)	45	—	53 730	9 180	807 198
民國五十六年 (1967)	—	—	197 010	1 000	1 293 263
民國五十七年 (1968)	—	660	72 090	6 530	1 457 498
民國五十八年 (1969)	2 561	—	85 280	5 980	3 800 612
民國五十九年 (1970)	12	1 584 900	68 545	10 350	1 297 552
文山林區管理處 Wen-shan F.D.O.	—	—	—	—	—
竹東林區管理處 Chu-tung F.D.O.	—	30 000	—	—	—
大甲林區管理處 Ta-chia F.D.O.	—	—	—	—	—
埔里林區管理處 Pu-li F.D.O.	12	1 400	—	—	—
巒大林區管理處 Luan-ta F.D.O.	—	—	—	—	28 000
玉山林區管理處 Yu-shan F.D.O.	—	—	32 145	—	47 155
楠濃林區管理處 Nan-nung F.D.O.	—	—	9 500	10 350	152 375
恒春林區管理處 Heng-chun F.D.O.	—	—	22 000	—	300 000
關山林區管理處 Kuan-shan F.D.O.	—	—	3 000	—	1 145
玉里林區管理處 Yu-li F.D.O.	—	—	1 900	—	325 411
木瓜林區管理處 Mu-kua F.D.O.	—	—	—	—	570
蘭陽林區管理處 Lan-yang F.D.O.	—	1 313 500	—	—	158 800
大雪山示範林區管理處 Ta-sha F.D.O.	—	240 000	—	—	284 096

資料來源：根據林務局各林區管理處歷年副產物生產報告表編列。

Source: Based on the statistical reports submitted to TPG by the forest district offices, TFB

表 Table 5.1

木材進出口數量

數量單位：立方公尺^②
價值單位：新臺幣元

Timber Imports & Exports

Quantity Unit: M³^②
Value Unit: NTS

年 次 Year	進 口 ^① Imports		出 口 ^① Exports	
	數 量 Quantity	價 值 Value	數 量 Quantity	價 值 Value
民國五十年 (1961)	③ 168 628	173 344 008	89 671	397 959 771
民國五十一年 (1962)	④ 278 412	318 495 914	133 217	623 793 347
民國五十二年 (1963)	447 617	553 389 925	201 049	980 557 582
民國五十三年 (1964)	565 916	676 553 441	328 068	1 512 083 896
民國五十四年 (1965)	626 175	700 237 841	415 406	1 656 975 389
民國五十五年 (1966)	694 591	835 969 363	418 929	2 030 378 124
民國五十六年 (1967)	745 354	919 252 374	431 659	2 240 121 996
民國五十七年 (1968)	1 098 018	1 389 162 334	435 736	3 386 880 657
民國五十八年 (1969)	1 193 671	1 545 635 792	523 524	4 369 093 658
民國五十九年 (1970)	1 500 845	1 974 088 779	595 727	5 377 976 884

資料來源：五十年至五十九年資料係根據財政部海關稅務司署統計科查抄資料及該科出版之中國進出口貿易年刊數字編列。

附 註 ①除軟木及其製成品外，其他各種木材及其製成品（包括夾板）之進出口數字，均經列入本表。

②原資料中單位不一，其根、公斤、公擔、公噸等均已估計換算為立方公尺。換算率為1立方公尺=1公噸1立方公尺=16.61根枕木。

③電桿 273 根未計在內。

④電桿 24 根未計在內。

Source: Figures of the years 1961—1970 are based upon the data supplied by the Statical Department of the Inspectorate-General of Customs, Ministry of Finance and upon the "Statistical Yearbook of the Trade of China" Compiled by the same organ as the above.

Remark: ①Except cork and its manufactures, the numbers of export and import of other various timbers and their manufactures (including Plywood, were all listed in this table.

②The units of original data are respectively converted the unit "Cubic Meter" The rates of the changes are about 1 M³=1 MT IM³=16.61 Pcs.

③273 Pieces of electric-wire-poles are excluded.

④24 Pieces of electric-wire-poles are excluded.

表 5.2

林務局銷售木材

單位：立方公尺

時 期 Period	銷 售					
	總 計			軍 用		
	原 木 Logs	製 品 Lumber	枕 木 Crossties	原 木 Logs	製 品 Lumber	枕 木 Crossties
民國五十年 (1961)	256 183.64	55 962.52	41 645.03	57 185.36	9 503.63	—
民國五十一年 (1962)	248 098.06	32 512.15	19 091.28	51 701.99	2 104.98	—
民國五十二年 (1963)	220 505.50	32 751.78	9 791.17	38 591.04	9 319.24	—
民國五十三年 (1964)	249 459.14	34 478.80	7 903.65	690.11	15 604.57	—
民國五十四年 (1965)	258 806.16	35 507.27	14 868.10	12 091.90	14 225.39	—
民國五十五年 (1966)	242 945.02	36 579.44	15 113.08	10 917.47	6 122.49	—
民國五十六年 (1967)	220 581.30	59 138.86	19 988.44	—	20 015.37	—
民國五十七年 (1968)	190 873.69	50 922.99	13 982.00	—	19 072.75	—
民國五十八年 (1969)	203 747.56	51 401.02	—	—	10 890.02	—
民國五十九年 (1970)	190 038.83	30 442.88	27 453.55	—	13 532.77	—
一 月 Jan.	21 723.64	2 017.25	540.96	—	340.30	—
二 月 Feb.	16 138.41	1 233.18	120.40	—	389.04	—
三 月 Mar.	27 885.85	2 689.87	2 850.61	—	977.49	—
四 月 Apr.	20 074.94	1 739.48	2 448.19	—	1 021.88	—
五 月 May	14 328.35	2 158.89	2 997.72	—	1 458.85	—
六 月 June	17 802.49	1 366.46	2 836.64	—	766.42	—
七 月 July	16 607.72	3 581.87	2 493.37	—	1 797.42	—
八 月 Aug.	12 173.70	4 331.72	2 583.14	—	2 120.70	—
九 月 Sept.	10 495.01	4 047.59	2 637.28	—	1 223.28	—
十 月 Oct.	10 214.08	1 665.26	2 269.24	—	192.96	—
十一月 Nov.	12 685.70	4 145.52	2 549.89	—	3,037.43	—
十二月 Dec	9 908.94	1 465.78	3 126.11	—	207.00	—

資料來源：根據林務局歷年銷售木材資料編列。

Table 5.2 Quantity of Timber Sold by TFB

Unit: M³

對 象	Customers								
	公 用			其 他			外 銷		
	For official use			Others			Export		
	原 木 Logs	製 品 Lumber	枕 木 Crossties	原 木 Logs	製 品 Lumber	枕 木 Crossties	原 木 Logs	製 品 Lumber	枕 木 Crossties
	58.52	—	28 725.17	184 938.31	46 458.89	—	14 001.45	—	12 919.86
	4 015.41	164.40	10 033.24	167 890.36	30 242.77	—	24 490.30	—	9 058.04
	2 542.46	1 749.51	9 088.21	117 499.24	21 683.03	—	61 872.76	—	702.96
	3 368.98	1 164.96	7 562.75	148 927.11	17 709.27	—	96 472.94	—	340.90
	16 388.51	—	12 456.10	147 064.68	20 924.26	—	83 261.07	357.62	2 412.00
	170 989.54	27 063.87	13 715.66	125.68	3 123.32	—	60 912.33	269.76	1 397.42
	152 957.32	21 455.87	—	13 937.13	17 667.62	—	53 686.85	—	—
	164 275.81	19 803.44	—	20 470.61	12 046.80	19 988.44	6 127.35	—	—
	203 747.56	17 499.48	—	—	23 011.52	13 982.00	—	—	—
	—	—	27 453.55	190 038.83	16 910.11	—	—	—	—
	—	—	540.95	21 723.64	1 676.95	—	—	—	—
	—	—	120.40	16 138.41	844.13	—	—	—	—
	—	—	2 850.61	27 885.85	1 712.38	—	—	—	—
	—	—	2 448.19	20 074.94	717.60	—	—	—	—
	—	—	2 997.72	14 328.35	700.04	—	—	—	—
	—	—	2 836.64	17 802.49	600.04	—	—	—	—
	—	—	2 493.37	16 607.72	1 784.46	—	—	—	—
	—	—	2 583.14	12 173.70	12 211.02	—	—	—	—
	—	—	2 637.28	10 495.01	2 824.31	—	—	—	—
	—	—	2 269.24	10 214.08	1 472.32	—	—	—	—
	—	—	2,549.89	12 685.70	1 108.09	—	—	—	—
	—	—	3 126.11	9 908.94	1 258.77	—	—	—	—

Source: Based on the data supplied by the Sales Division, TFB

表 Table 5.3

木材價格

Timber price

1. 市價

Market Price

單位：臺元/每立方公尺
Unit: NT\$/perM³

時 期 Period	原木 Logs		製 品 Lumber
	針一級二等 Conifers 1st Class 2nd grade	濶二級 Hardwoods 2nd class	針一級二等(割材) Conifers 1st Class 2nd grade (Cloven timber)
民國五十年(1961)	1 863.00	662.00	2 383.00
民國五十一年(1962)	1 867.00	645.00	2 355.00
民國五十二年(1963)	1 957.00	681.00	2 379.00
民國五十三年(1964)	2 023.00	683.00	2 404.00
民國五十四年(1965)	2 699.00	747.00	3 099.00
民國五十五年(1966)	3 387.00	899.00	3 587.00
民國五十六年(1967)	3 617.75	1 021.50	3 622.86
民國五十七年(1968)	4 275.00	1 176.00	4 047.00
民國五十八年(1969)	4 340.00	1 132.00	4 094.00
民國五十九年(1970)	4 713.00	1 091.00	4 959.00
一 月 Jan.	4 372.00	1 083.00	4 054.00
二 月 Feb.	4 340.00	1 086.00	4 053.00
三 月 Mar.	4 375.00	1 086.00	4 236.00
四 月 Apr.	4 672.00	1 098.00	4 296.00
五 月 May	5 142.00	1 099.00	4 325.00
六 月 June	5 100.00	1 099.00	4 326.00
七 月 July	4 764.00	1 080.00	5 600.00
八 月 Aug.	4 843.00	1 072.00	5 646.00
九 月 Sept.	4 863.00	1 087.00	5 637.00
十 月 Oct.	4 855.00	1 087.00	5 697.00
十一月 Nov.	4 687.00	1 109.00	5 526.00
十二月 Dec.	4 514.00	1 103.00	6 120.00

註：五十九年七月份起木材牌價市價針一級原木、製品均改以三等材查價。

Remark: The comlers Ist clars logs and lumbars by official tember price and market timber price in July 1960 are reoalued according to the 3rd class wood.

表 Table 5.3

木材價格(續1)

Timber price (Cont'd 1)

2 林務局牌價

Official Price of TFB

單位：臺元/每立方公尺
Unit: NT\$ PerM³

時 期 Period	原木 Logs		製 品 Lumber
	針一級二等 Conifers. 1st Class 2nd grade	濶二級 Hardwoods 2nd class	針一級二等(割材) Conifers. 1st Class 2nd grade (Cloven timber)
民國五十年(1961)	1 624.00	579.00	2 079.00
民國五十一年(1962)	1 660.00	579.00	2 081.00
民國五十二年(1963)	1 722.00	624.00	2 138.00
民國五十三年(1964)	1 722.00	624.00	2 138.00
民國五十四年(1965)	1 722.00	624.00	2 138.00
民國五十五年(1966)	2 195.00	668.00	2 535.00
民國五十六年(1967)	2 881.50	811.25	2 928.17
民國五十七年(1968)	3 297.00	942.00	3 212.00
民國五十八年(1969)	3 319.00	957.00	3 226.00
民國五十九年(1970)	3.137.00	947.00	3 103.00
一 月 Jan.	3 318	947	3 226
二 月 Feb.	3 318	947	3 226
三 月 Mar.	3 318	947	3 226
四 月 Apr.	3 318	947	3 226
五 月 May	3 318	947	3 226
六 月 June	3 318	947	3 226
七 月 July	2 900	947	2 908
八 月 Aug.	2 900	947	2 908
九 月 Sept.	2 900	947	2 908
十 月 Oct.	2 900	947	2 908
十一月 Nov.	2 900	947	2 908
十二月 Dec.	3 236	947	3 338

表 6.1

林務局之餘細

單位：新臺幣元

科 目 Item	民國五十年 (1961)	民國五十一年 (1962)	民國五十二年 (1963)	民國五十三年 (1964)
1. 預 算				
收 入 Receipts	569 048 166.00	465 387 885.00	425 189 455.55	497 715 515.00
事業收入 Operation receipts	557 048 166.00	452 662 725.00	406 750 011.00	482 289 515.00
事業外收入 Non-Operation receipts	12 000 000.00	12 725 160.00	18 439 444.55	16 426 000.00
支 出 Expenditures	472 722 687.36	408 022 026.00	394 380 429.69	447 339 371.00
事業支出 Operation expenditures	445 722 687.36	361 794 446.00	336 702 349.69	381 390 738.00
事業外支出 Non-Operation expenditures	27 000 000.00	46 227 580.00	57 678 080.00	65 948 633.00
本期餘絀 Profit and Loss	96 325 478.64	57 365 859.00	30 809 025.86	50 376 144.00
2. 決 算				
收 入 Receipts	532 825 722.71	502 247 533.62	579 293 913.46	649 889 829.31
事業收入 Operation receipts	503 808 074.65	480 191 424.03	561 486 689.12	634 448 023.28
事業外收入 Non-Operation receipts	29 017 648.06	22 056 109.59	17 807 224.34	15 441 806.03
支 出 Expenditures	546 972 879.46	486 816 276.50	489 927 793.94	506 515 321.44
事業支出 Operation expenditures	498 804 460.57	411 786 210.45	360 978 017.61	405 341 605.43
事業外支出 Non-Operation expenditures	48 168 418.89	75 030 066.05	128 949 776.33	101 173 716.01
本期餘絀 Profit and Loss	(-) 14 147 156.75	15 431 257.12	89 366 119.52	143 374 507.87

民國五十年及五十九年度為原編決算數，至餘各年度均為審定決算數。

Remark: The numbers of 1961 and 1970 are the settlement account originally compiled. The others in each year are appraisal settlement accounts numbers.

Table 6.1 Condensed profit and Loss

Statement of TFB

Unit:NT\$

民國五十四年 (1965)	民國五十五年 (1966)	民國五十六年 (1967)	民國五十七年 (1968)	民國五十八年 (1969)	民國五十九年 (1970)
1. Budgets					
582 180 344.00	732 277 068.00	880 760 378.00	1 175 248 386.00	1 214 232 601.00	1 473 976 174.00
565 526 544.00	714 277 068.00	850 260 378.00	1 127 937 241.00	1 174 332 601.00	1 361 238 457.00
16 653 800.00	18 000 000.00	30 500 000.00	47 311 145.00	39 900 000.00	112 737 707.00
527 584 817.00	631 454 400.00	729 571 788.00	969 666 141.00	1 039 767 428.00	1 190 097 627.00
472 384 817.00	572 130 956.00	678 750 948.00	904 483 001.00	957 074 728.00	1 113 079 627.00
55 200 000.00	59 323 444.00	50 820 840.00	65 183 140.00	82 692 700.00	77 018 000.00
54 595 527.00	100 822 668.00	151 188 590.00	205 582 245.00	174 465 173.00	283 878 547.00
2. Settlement					
877 685 723.48	1 068 455 273.90	1 223 617 741.57	1 690 620 855.52	1 383 647 572.67	1 463 338 890.97
851 172 653.39	1 039 130 961.33	1 180 931 749.17	1 623 101 803.21	1 325 758 315.63	1 409 581 519.71
26 513 070.09	29 324 312.57	42 685 992.40	67 519 052.31	57 889 257.04	53 757 371.26
577 057 835.98	651 765 120.83	743 481 023.55	996 840 266.14	1 046 235 047.42	1 129 663 378.03
470 808 338.46	574 578 308.39	661 944 766.11	849 694 650.92	931 716 388.82	1 029 006 350.79
106 249 497.52	77 186 812.44	81 536 257.44	147 145 615.22	114 518 658.60	100 657 027.24
300 627 887.50	416 690 153.07	480 136 718.02	693 780 589.38	337 412 525.25	333 675 512.94

表 6.2

林務局收入概況

1. 預 算

單位：新臺幣元

科 目 Item	民國五十年 (1961)	民國五十一年 (1962)	民國五十二年 (1963)	民國五十三年 (1964)
總 計 Total	569 048 166.00	465 387 885.00	425 189 455.55	498 715 515.00
事業收入 Operation receipts	557 048 166.00	452 662 725.00	406 750 011.00	482 289 515.00
銷貨收入 Sales of logs and lumber	410 582 420.00	328 572 190.00	241 736 259.00	308 478 630.00
加工收入 Customsaming service	—	—	—	—
運務收入 Rail-road transpor- tation service	4 427 983.00	7 261 600.00	13 811 460.00	11 122 810.00
林務行政收入 Forest Administr- athon	142 037 763.00	116 828 935.00	151 202 292.00	162 688 075.00
主產物處分收入 Disposal of forest products	139 077 763.00	113 258 317.00	148 453 696.00	159 048 075.00
副產物處分收入 Disposal of forest by-products	1 168 000.00	1 678 534.00	1 000 000.00	1 000 000.00
造林木間伐木收入 Thinning of artificial Plantation	—	—	—	—
臺車運輸收入 Trolley transporta- tion service	792 000.00	800 000.00	500 000.00	240 000.00
貸地租金收入 Land rent	1 000 000.00	1 092 084.00	1 248 596.00	2 400 000.00
森林遊樂區服務收入 Forest Recreation Income	—	—	—	—
林相變更收入 Forest Conversion Receipts	—	—	—	—
事業外收入 Non-operation receipts	12 000 000.00	12 725 160.00	18 439 444.55	16 426 000.00

資料來源：根據林務局歷年之事業預算書編列。

Table 6.2 Status of Revenues of TFB

1 Budgets

Unit: NT\$

民國五十四年 (1965)	民國五十五年 (1966)	民國五十六年 (1967)	民國五十七年 (1968)	民國五十八年 (1969)	民國五十九年 (1970)
582 180 344.00	732 277 068.00	880 760 378.00	1 175 248 386.00	1 214 232 601.00	1 473 976 174.00
565 526 544.00	714 277 068.00	850 260 378.00	1 127 937 241.00	1 174 332 601.00	1 361 238 467.00
341 024 490.00	385 686 830.00	448 570 904.00	499 508 392.00	538 475 507.00	602 607 175.00
—	—	—	—	—	—
15 736 100.00	14 868 900.00	12 968 400.00	23 696 807.00	30 486 428.00	31 362 514.00
208 765 954.00	256 255 003.00	388 721 074.00	604 732 042.00	605 370 666.00	727 268 778.00
202 205 954.00	250 455 003.00	380 921 074.00	532 560 153.00	596 225 666.00	715 823 678.00
2 200 000.00	2 200 000.00	4 200 000.00	5 725 000.00	5 225 000.00	5 700 000.00
—	—	—	—	—	—
1 160 000.00	1 200 000.00	1 200 000.00	1 462 000.00	1 520 000.00	1 500 000.00
3 200 000.00	2 400 000.00	2 400 000.00	2 500 000.00	2 400 000.00	2 400 000.00
—	—	—	—	—	845 100.00
—	57 466 335.00	—	62 484 889.00	—	—
16 653 800.00	18 000 000.00	30 500 000.00	47 311 145.00	39 900 000.00	112 737 707.00

Source: Based on the budgets of TFB

表 6.2

林務局收入概況 (續 1)

2. 決 算

單位：新臺幣元

科 目 Item	民國五十年 (1961)	民國五十一年 (1962)	民國五十二年 (1963)	民國五十三年 (1964)
總 計 Total	532 825 722.71	502 247 533.62	579 293 913.46	649 889 829.31
事業收入 Operation receipts	503 808 074.65	480 191 424.03	561 486 689.12	634 448 023.28
銷貨收入 Sales of logs and lumber	337 553 569.26	338 480 422.37	319 892 123.96	412 568 206.12
加工收入 Custom sawing service	3 510.00	52 270.07	—	—
運輸收入 Rail-road transpor- tation service	4 960 866.40	6 583 221.99	9 388 325.79	12 800 808.36
林務行政收入 Forest Administr- ation	161 290 128.99	135 075 509.60	232 206 239.37	209 079 008.80
主產物處分收入 Disposal of forest Products	156 843 991.43	130 329 960.59	227 674 516.96	203 323 520.38
副產物處分收入 Disposal of forest by-products	2 141 950.55	2 063 450.17	1 649 392.03	2 345 564.68
造林木間伐收入 Thinning of artificial Plantation	—	—	—	—
臺車運輸收入 Trolley transpor- tation service	237 011.14	237 247.42	261 427 42	1 300 807.68
貸地租金收入 Land rent	2 067 175.87	2 434 851.42	2 620 902.96	2 109 116.06
林相變更收入 Forest Conversion Receipts	—	—	—	—
森林遊樂服務收入 Forest Recreation Income	—	—	—	—
事業外收入 Non-operation receipts	29 017 648.06	22 056 109.59	17 807 224.34	15,441 806.03

資料來源：根據林務局歷年之決算報告編列

Table 6.2 Status of Revenues of TFB (Cont'd 1)

2. Settlement Accounts

Unit: NT\$

民國五十四年 (1965)	民國五十五年 (1966)	民國五十六年 (1967)	民國五十七年 (1968)	民國五十八年 (1969)	民國五十九年 (1970)
877 685 723.48	1 068 455 273.90	1 223 617 741.57	1 690 620 855.52	1 383 647 572.67	1 463 338 890.97
851 172 653.39	1 039 130 961.33	1 180 931 749.17	1 623 101 803.21	1 325 758 315.63	1 409 581 519.71
468 550 613.24	567 512 230.87	609 906 493.71	688 815 841.00	708 094 672.33	720 226 900.31
—	358 472.00	—	—	636 880.32	667 661.00
10 196 234.60	9 547 911.90	14 072 436.20	27 776 972.70	26 883 700.60	30 953 030.90
372 425 805 55	409 682 468.85	556 952 819.26	906 508 989.51	590 143 052.38	657 733 927.50
366 323 436.84	403 709 824.31	549 091 594 64	897 010 386 24	578 670 829.06	646 540 179.99
2 388 660.09	2 652 152.41	3 826 272.19	5 074 436.79	5 339 439.79	5 910 912.64
—	—	—	—	—	—
1 574 730.95	752 682.00	1 651 348.00	1 678 458.50	1 397 153.00	1 554 854.00
2 138 977.67	2 567 810.13	2 383 604.43	2 745 707.98	3 585 531.43	1 888 434.57
—	48 593 319.36	—	—	—	—
—	—	—	—	1 150 109.10	1 839 546.30
26 513 070.09	29 324 312.57	42 685 992.40	67 519 052.31	57 889 257.04	53 757 371.26

Source: Based on the settlement accounts of TFB

表 6.3

林務局支出概況

1. 預 算

單位：新臺幣元

科 目 Item	民國五十年 (1961)	民國五十一年 (1962)	民國五十二年 (1963)	民國五十三年 (1964)
總 計 Total	472 722 687.36	408 022 026.00	394 380 429.69	447 339 371.00
事業支出 Operation expenditure	445 722 687.36	361 794 446.00	336 702 349.69	381 390 738.00
銷貨成本 Cost of goods sold	239 539 011.28	186 150 645.00	152 573 907.69	162 817 936.00
加工成本 Cost of custom sawing service	—	—	—	—
運務成本 Cost of Rail-road transportation service	4 427 983.00	7 261 600.00	12 440 503.00	18 486 307.00
推銷費用 Sales expenses	29 893 146.75	19 950 607.00	15 281 785.00	17 104 787.00
管理及總務費用 Management and general affairs	8 869 587.13	5 704 805.00	5 503 671.00	7 883 523.00
林務行政支出 Forest administr- ation	162 992 959.20	142 726 789.00	150 902 483.00	175 098 185.00
林政費用 Forest administr- ation	69 772 658.78	65 958 970.00	70 063 758.00	80 804 582.00
造林費用 Reforestation	93 220 300.42	76 767 819.00	80 838 725.00	94 293 603.00
林相變更支出 Forest Conversion expenditures	—	—	—	—
林道建設費用 Forests Road Cons- truction expense	—	—	—	—
事業外支出 Non-operation expenditures	27 000 000.00	46 227 580.00	57 678 080.00	65 948 633.00

資料來源：根據林務局歷年預算書編列

Table 6.3 Status of Expenditures of TFB

1. Budgets

Unit: NT\$

民國五十四年 (1965)	民國五十五年 (1966)	民國五十六年 (1967)	民國五十七年 (1968)	民國五十八年 (1969)	民國五十九年 (1970)
527 584 817.00	631 454 400.00	729 571 788.00	969 666 141.00	1 039 767 428.00	1 190 097 627.00
472 384 817.00	572 130 956.00	678 750 948.00	904 483 001.00	957 074 728.00	1 113 079 627.00
190 125 558.00	206 404 574.00	245 808 173.00	294 160 513.00	274 241 370.00	283 048 944.00
—	—	—	—	—	—
25 814 892.00	25 946 423.00	2 936 260.00	39 144 041.00	48 452 411.00	50 713 444.00
16 520 281.00	16 674 513.00	17 757 552.00	15 741 798.00	17 650 475.00	18 979 021.00
7 614 633.00	9 571 344.00	17 670 284.00	18 858 438.00	22 034 260.00	23 965 014.00
232 309 453.00	254 473 617.00	325 599 679.00	489 307 836.00	543 955 710.00	644 789 953.00
127 251 658.00	140 298 060.00	168 884 864.00	270 916 159.00	279 941 681.00	334 497 220.00
105 057 795.00	114 175 557.00	156 714 815.00	218 391 677.00	264 014 029.00	310 292 733.00
—	53 360 485.00	—	—	—	—
—	5 700 000.00	42 555 000.00	47 270 375.00	50 740 502.00	91 583 251.00
55 200 000.00	59 323 444.00	50 820 840.00	65 183 140.00	82 692 700.00	77 018 000.00

Source: Based on the budgets of TFB

表 6.3

林務局支出概況 (續 1)

2. 決 算

單位：新臺幣元

科 目 Item	民國五十年 (1961)	民國五十一年 (1962)	民國五十二年 (1963)	民國五十三年 (1964)
總 計 Total	546 972 879.46	486 816 276.50	489 927 793.94	506 515 321.44
事業支出 Operation expenditure	498 804 460.57	411 786 210.45	360 978 017.61	405 341 605.43
銷貨成本 Cost of goods sold	272 179 153.15	242 242 245.09	189 826 702.49	188 351 704.11
加工成本 Cost of custom sawing service	5 319.62	36 327.41	—	—
運務成本 Cost of railroad transportation service	6 332 407.67	9 309 533.88	10 436 270.82	18 420 401.16
推銷費用 Sales expenses	36 264 234.59	13 796 748.19	14 032 546.48	19 402 721.54
管理及總務費用 Management and general affairs	10 091 657.30	5 704 325.00	5 490 921.00	8 137 390.46
林務行政支出 Forest administr- ation	173 931 688.24	140 697 030.88	141 191 576.82	171 029 388.16
林政費用 Forest administr- ation	82 644 875.80	64 528 804.90	63 212 233.00	77 302 236.94
造林費用 Reforestation	91 286 812.44	76 168 225.98	77 979 343.82	93 727 151.22
林相變更支出 Forest Conversion expeditures	—	—	—	—
林道建設費用 Forests Road Cons- truction expense	—	—	—	—
事業外支出 Non-operation expenditures	48 168 418.89	75 030 066.05	128 949 776.33	101 173 716.01

資料來源：根據林務局歷年預算書編列

Table 6.3 Status of Expenditures of TFB (Cont'd 1)

2. Settlement Accounts

Unit: NT\$

民國五十四年 (1965)	民國五十五年 (1966)	民國五十六年 (1967)	民國五十七年 (1968)	民國五十八年 (1969)	民國五十九年 (1970)
577 057 835.98	651 765 120.83	743 481 023.55	996 840 266.14	1 046 235 047.42	1 129 663 378.03
470 808 338.46	574 578 308.39	661 944 766.11	849 694 650.92	931 716 388.82	1 029 006 350.79
199 840 641.20	213 553 379.32	237 220 228.68	255 316 515.96	272 321 579.86	273 770 666.88
—	452 442.62	110 287.89	476 154.96	665 348.41	925 476.71
20 806 730.91	24 475 970.51	29 900 581.29	42 224 735.78	34 293 762.94	49 072 636.29
22 044 311.27	21 485 933.34	23 611 360.88	20 115 806.48	21 318 259.16	25 236 432.87
7 840 776.93	9 861 236.19	16 850 573.00	20 505 830.70	21 577 103.19	25 313 511.82
220 275 878.15	267 039 978.17	308 427 176.28	475 000 171.50	519 129 913.74	601 694 220.70
117 209 871.47	144 879 066.09	164 042 730.50	241 009 344.85	261 268 643.54	302 233 813.56
103 066 006.68	122 160 912.08	144 384 445.78	233 990 826.65	257 861 270.20	299 460 407.14
—	34 593 178.63	—	—	—	—
—	3 116 189.61	45 824 558.09	36 055 435.54	62 410 421.52	52 993 405.52
106 249 497.52	77 186 812.44	81 536 257.44	147 145 615.22	114 518 658.60	100 657 027.24

Source: Based on the settlement accounts of TFB

表 Table 7.1 林務局員工人數

Number of Employee of TFB

年次及機構 Year & Organization	總計 Total	職員 Staff			工人 Worker		
		小計 Sub-total	技術人員 Technical staff	事務人員 General Staff	小計 Sub-total	技工 Skilled Worker	普通工 Ordinary worker
民國五十年 (1961)	8 399	2 286	1 524	762	6 113	5 567	546
民國五十一年 (1962)	8 066	2 111	1 350	761	5 955	5 421	534
民國五十二年 (1963)	7 388	2 029	1 312	717	5 359	4 834	525
民國五十三年 (1964)	7 231	2 005	1 238	767	5 226	4 693	533
民國五十四年 (1965)	7 186	2 016	1 263	753	5 170	4 662	508
民國五十五年 (1966)	7 096	2 029	1 268	761	5 067	4 539	528
民國五十六年 (1967)	7 119	2 062	1 257	805	5 057	4 529	528
民國五十七年 (1968)	7 032	2 070	1 269	801	4 962	4 422	540
民國五十八年 (1969)	6 942	2 034	1 253	781	4 908	4 367	541
民國五十九年 (1970)	6 839	2 010	1 177	833	4 829	4 293	536
本局 T.F.B.	539	371	182	189	168	46	122
文山林區管理處 Wen-shan F.D.O.	320	116	53	63	204	175	29
竹東林區管理處 Chu-tung F.D.O.	754	170	121	49	584	535	49
大甲林區管理處 Ta-chia F.D.O.	352	122	67	55	230	193	37
埔里林區管理處 Pu-li F.D.O.	308	109	79	30	199	171	28
巒大林區管理處 Luan-ta F.D.O.	682	162	92	70	520	479	41
玉山林區管理處 Yu-shan F.D.O.	893	232	114	118	661	629	32
楠濃林區管理處 Nan-nung F.D.O.	379	124	79	45	255	222	33
恆春林區管理處 Heng-chun F.D.O.	252	86	48	38	166	141	25
關山林區管理處 Kuan-shan F.D.O.	223	84	55	29	139	118	21
玉里林區管理處 Yu-li F.D.O.	205	75	51	24	130	109	21
木瓜林區管理處 Mu-kua F.D.O.	701	162	119	43	539	492	47
蘭陽林區管理處 Lan-yang F.D.O.	1 231	197	117	80	1 034	983	51

資料來源：根據林務局所屬各單位員工人數報告表編列。

Source: Based on the statistical reports of number of employee submitted to TFB by various subsidiary organs of TFB

附註：表列職員不包括臨時人員實習員工人不包括乙種技工臨時工。

Remarks: Temporary employee and trainers are not included in the staff-part. Secondary skilled workers are not included in the workers-part of the list above.

表 Table 7.2 林務局現有職員人數
Number of Staff of TFB

1. 按性別分
By Sex

中華民國五十九年底
End of 1970

所屬機關 Organization	總計 Total	男 Male	女 Female
總計 Total	2 010	1 887	123
本局 T.F.B.	371	328	43
文山林區管理處 Wen-shan F.D.O.	116	107	9
竹東林區管理處 Chu-tung F.D.O.	170	160	10
大甲林區管理處 Ta-chia F.D.O.	122	119	3
埔里林區管理處 Pu-li F.D.O.	109	103	6
巒大林區管理處 Luan-ta F.D.O.	162	154	8
玉山林區管理處 Yu-shan F.D.O.	232	221	11
楠濃林區管理處 Nan-nung F.D.O.	124	120	4
恆春林區管理處 Heng-chun F.D.O.	86	84	2
關山林區管理處 Kuan-shan F.D.O.	84	83	1
玉里林區管理處 Yu-li F.D.O.	75	73	2
木瓜林區管理處 Mu-kua F.D.O.	162	148	14
蘭陽林區管理處 Lan-yang F.D.O.	197	187	10

資料來源：同前表 Source: from the same data as the preceding table

表 7.2

林務局現有職員人數 (續 1)

2. 按官等分

中華民國五十九年底

所屬機關 Organization	總計 Total	簡任(派)
總計 Total	2 010	27
本局 T.F.B.	371	23
文山林區管理處 Wen-shan F.D.O.	116	—
竹東林區管理處 Chu-tung F.D.O.	170	—
大甲林區管理處 Ta-chia F.D.O.	122	1
埔里林區管理處 Pu-li F.D.O.	109	—
巒大林區管理處 Luan-ta F.D.O.	162	—
玉山林區管理處 Yu-shan F.D.O.	232	1
楠濃林區管理處 Nan-nung F.D.O.	124	1
恒春林區管理處 Heng-chun F.D.O.	86	—
關山林區管理處 Kuan-shan F.D.O.	84	—
玉里林區處理處 Yu-li F.D.O.	75	—
木瓜林區管理處 Mu-kua F.D.O.	162	—
蘭陽林區管理處 Lan-yang F.D.O.	197	1

資料來源：根據林務局各林區造報之現有員額年報表編列。

附註：表列數字包括編派人員臨時編制人員在內。

Table 7.2 Number of Staff of TFB (Cont'd 1)

2. By Official position

End of 1970

薦任(派)	委任(派)	屬員
457	1 456	70
122	210	16
24	87	5
35	130	5
28	88	5
20	88	1
31	124	7
35	186	10
25	92	6
26	59	1
18	65	1
21	52	2
33	121	8
39	154	3

Source: Based on the Statical reports of number to staff submitted to TFB by its subsidiary organs

表 7.2

林務局現有職員人數 (續 2)

3. 按 籍 貫 分

中華民國五十九年底

所 屬 機 關 Organization	總 計 Total	省 籍			
		臺 灣 Taiwan	福 建 Fukien	廣 東 Kwantung	江 蘇 Kiangsu
總 計 Total	2 010	1 365	156	76	59
本 局 T.F.B.	371	189	47	23	19
文山林區管理處 Wen-shan F.D.O.	116	70	11	8	1
竹東林區管理處 Chu-tung F.D.O.	170	116	10	10	9
大甲林區管理處 Ta-chia F.D.O.	122	92	4	2	2
埔里林區管理處 Pu-Li F.D.O.	109	81	13	1	3
巒大林區管理處 Luan-ta F.D.O.	162	113	8	4	4
玉山林區管理處 Yu-shan F.D.O.	232	186	11	5	6
楠濃林區管理處 Nan-nung F.D.O.	124	84	12	13	1
恆春林區管理處 Heng-chun F.D.O.	86	64	10	3	1
關山林區管理處 Kuan-shan F.D.O.	84	63	4	3	—
玉里林區管理處 Yu-li F.D.O.	75	52	5	—	1
木瓜林區管理處 Mu-kua F.D.O.	162	110	14	4	5
蘭陽林區管理處 Lan-yang F.D.O.	197	145	7	—	7

Table 7.2

Number of Staff of TFB (Cont'd 2)

3. By Domicile

End of 1970

所 屬 機 關 Organization	總 計 Total	Domestic province							
		浙 江 Chekiang	江 西 Kiangsi	安 徽 Anhwei	湖 北 Hupei	湖 南 Hunan	山 東 Shantung	四 川 Szechwan	河 北 Hopei
總 計 Total	2 010	83	18	37	21	39	55	19	25
本 局 T.F.B.	371	24	4	12	4	8	16	4	5
文山林區管理處 Wen-shan F.D.O.	116	8	—	3	1	5	4	1	1
竹東林區管理處 Chu-tung F.D.O.	170	6	3	1	—	3	1	3	3
大甲林區管理處 Ta-chia F.D.O.	122	5	2	—	—	5	1	1	4
埔里林區管理處 Pu-Li F.D.O.	109	2	1	1	2	1	1	—	2
巒大林區管理處 Luan-ta F.D.O.	162	5	—	3	5	2	9	1	3
玉山林區管理處 Yu-shan F.D.O.	232	2	1	3	1	3	5	2	2
楠濃林區管理處 Nan-nung F.D.O.	124	2	2	—	2	1	5	—	1
恆春林區管理處 Heng-chun F.D.O.	86	1	—	1	—	1	3	—	—
關山林區管理處 Kuan-shan F.D.O.	84	5	—	—	—	3	2	1	—
玉里林區管理處 Yu-li F.D.O.	75	3	3	4	1	1	—	1	—
木瓜林區管理處 Mu-kua F.D.O.	162	7	1	4	3	2	6	1	2
蘭陽林區管理處 Lan-yang F.D.O.	197	13	1	5	2	4	2	4	2

表 7.2

林務局現有職員人數 (續 3)

3. 按籍貫分 (續)

中華民國五十九年底

所屬機關 Organization	省籍						
	察哈爾 Chahar	河南 Honan	遼寧 Liao-ning	安東 Antung	廣西 Kwa-ngsi	綏遠 Suiy-uan	甘肅 Kansu
總計 Total	1	25	9	3	8	1	1
本局 T.F.B.	1	8	3	—	1	1	—
文山林區管理處 Wen-shan F.D.O.	—	1	—	—	1	—	—
竹東林區管理處 Chu-tung F.D.O.	—	—	1	—	4	—	—
大甲林區管理處 Ta-chia F.D.O.	—	1	1	—	—	—	1
埔里林區管理處 Pu-Li F.D.O.	—	1	—	—	—	—	—
巒大林區管理處 Luan-ta F.D.O.	—	1	1	1	2	—	—
玉山林區管理處 Yu-shan F.D.O.	—	3	1	1	—	—	—
楠濃林區管理處 Nan-nung F.D.O.	—	—	1	—	—	—	—
恒春林區管理處 Heng-chun F.D.O.	—	2	—	—	—	—	—
關山林區管理處 Kuan-shan F.D.O.	—	2	—	—	—	—	—
玉里林區管理處 Yu-li F.D.O.	—	2	1	—	—	—	—
木瓜林區管理處 Mu-kua F.D.O.	—	2	—	—	—	—	—
蘭陽林區管理處 Lan-yang F.D.O.	—	2	—	1	—	—	—

資料來源：同前表。

附註：院轄市已分別併入所在省內計算。

Table 7.2 Number of Staff of TFB (Cont'd 3)

3. By Domicile (Cont'd)

End of 1970

Domestic Province									
西康 Hsilakang	合江 Herkaing	松江 Sung-kaing	吉林 Kirin	遼北 Liaopei	嫩江	山西 Shansi	陝西 Shensi	雲南 Yunnan	
—	—	2	1	—	—	1	3	2	
—	—	—	—	—	—	1	1	—	
—	—	1	—	—	—	—	—	—	
—	—	—	—	—	—	—	—	—	
—	—	—	—	—	—	—	—	1	
—	—	—	—	—	—	—	—	—	
—	—	—	—	—	—	—	—	—	
—	—	—	1	—	—	—	—	—	
—	—	—	—	—	—	—	—	1	
—	—	1	—	—	—	—	1	—	

Source: From the same data as the preceding table.

Note: Figures of various municipalities are respectively included in the figures of various Provinces where the municipalities located.

表 7.2

林務局現有職員人數 (續 4)

4. 按 學 歷 分

中華民國五十九年底

所 屬 機 關 Organization	總 計 Total	大學或獨立學院 University or College	專 修 科 Institute
總 計 Total	2 010	412	94
本 局 T.F.B.	371	126	20
文山林區管理處 Wen-shan F.D.O.	116	25	—
竹東林區管理處 Chu-tung F.D.O.	170	31	8
大甲林區管理處 Ta-chia F.D.O.	122	23	—
埔里林區管理處 Pu-li F.D.O.	109	18	9
巒大林區管理處 Luan-ta F.D.O.	162	23	7
玉山林區管理處 Yu-shan F.D.O.	232	22	9
楠濃林區管理處 Nan-nung F.D.O.	124	23	7
恒春林區管理處 Heng-chun F.D.O.	86	21	5
關山林區管理處 Kuan-shan F.D.O.	84	17	5
玉里林區管理處 Yu-li F.D.O.	75	16	8
木瓜林區管理處 Mu-kua F.D.O.	162	38	10
蘭陽林區管理處 Lan-yang F.D.O.	197	29	6

資料來源：同前表。

註：大學或獨立學院包括國內各研究院。

Remark: The independent colleges in the university include domestic and Sireign resemech colleges.

Table 7.2 Number of Staff of TFB (Cont'd 4)

4. By Education

End of 1970

初高中或相當之職業學校 Seni or & junior Middle School or Senior Vocational School	小 學 Primary school	其 他 Other
1 052	347	105
188	22	15
53	24	14
88	34	9
70	23	6
62	12	8
91	28	13
103	90	8
74	14	6
44	8	8
50	11	1
42	6	3
82	23	9
105	52	5

Source: From the same data as the preceding table

表 7.2 林務局現有職員人數 (續 5)

5. 按 年 齡 分

中華民國五十九年底

所 屬 機 關 Organization	總 計 Total	19歲以下 Under 19 Years of age	20—24	25—29	30—34
總 計 Total	2 010	—	11	115	216
本 局 T.F.B.	371	—	3	12	26
文山林區管理處 Wen-shan F.D.O.	116	—	—	6	10
竹東林區管理處 Chu-tung F.D.O.	170	—	—	1	18
大甲林區管理處 Ta-chia F.D.O.	122	—	—	7	10
埔里林區管理處 Pu-li F.D.O.	109	—	—	10	12
巒大林區管理處 Luan-ta F.D.O.	162	—	3	7	24
玉山林區管理處 Yu-shan F.D.O.	232	—	1	7	24
楠濃林區管理處 Nau-nung F.D.O.	124	—	1	14	17
恒春林區管理處 Heng-chun F.D.O.	86	—	—	6	14
關山林區管理處 Kuan-shan F.D.O.	84	—	—	11	11
玉里林區管理處 Yu-li F.D.O.	75	—	1	11	16
木瓜林區管理處 Mu-kna F.D.O.	162	—	2	11	21
蘭陽林區管理處 Lan-yang F.D.O.	197	—	—	12	13

資料來源：同前表。

Table 7.2 Number of Staff of TFB (Cont'd 5)

5. By Age

End of 1970

	35—39	40—44	45—49	50—54	55—59	60(+)
	238	294	414	342	243	137
	34	63	80	65	52	36
	16	14	23	22	13	12
	19	19	42	34	23	14
	7	13	38	21	20	6
	9	21	18	20	11	8
	20	19	27	39	14	9
	24	40	61	41	19	15
	13	19	14	21	21	4
	17	6	15	12	12	4
	15	13	8	16	7	3
	9	13	11	6	8	—
	36	20	29	20	15	8
	19	34	48	25	28	18

Source: From the same data as the preceding table