

密 N<sup>o</sup> 000120

# 臺灣林業統計

FORESTRY STATISTICS OF TAIWAN

臺灣省林務局編印

中華民國五十三年九月

TAIWAN FORESTRY BUREAU

*September 1964*

# 臺灣林業統計

FORESTRY STATISTICS OF TAIWAN

本刊專供參考

請勿對外發表

**CONFIDENTIAL**

臺灣省林務局編印

TAIWAN FORESTRY BUREAU

## 本書應予保密項目如下：

- 一、第80—83頁各林區管理處「生產設備資料」，列為機密。
- 二、第1頁「森林面積及蓄積」列為密件。
- 三、第2、3頁「全省保安林面積」列為密件。
- 四、第96—105頁「林務局財務收支資料」列為密件。

## 編輯說明

- (一)本刊係將目前臺灣之森林及民國四十三年至五十二年間之臺灣林業作一簡介。
- (二)本局四十九年二月十六日奉令改制，並由林產管理局原名更名為林務局，附屬機構亦由原有之臺北、新竹、臺中、臺南、高雄、臺東、花蓮等七個山林管理所及阿里山、太平山、八仙山、竹東、巒大山、太魯閣、木瓜山等七個林場重新區劃歸併為現制之文山、竹東、大甲、埔里、巒大、玉山、楠濃、恆春、關山、玉里、木瓜、蘭陽、大雪山等十三個林區，惟其中大雪山林區，除林政方面由本局負責辦理外，其餘業務均由大雪山林業公司經營。
- (三)本刊為便利參考起見，仍將本局未改制以前（四十九年以前）之各年資料分別按新制編入，原有各林場及山林管理所之數字，均比照改制時重新區劃歸併之原則，分別填列于各相當之「林區管理處」欄下，即：臺北山林所列入文山區欄，新竹山林所及竹東林場列入竹東區欄，八仙山林場列入大甲區欄，臺中山林所列入埔里區欄，巒大山林場列入巒大區欄，阿里山林場列入玉山區欄，臺南山林所列入楠濃區欄，高雄山林所列入恆春區欄，臺東山林所列入關山區欄，花蓮山林所列入玉里區欄，太魯閣及木瓜兩林場列入木瓜區欄，太平山林場列入蘭陽區欄。
- (四)本刊共七章：（一）森林現況、（二）造林、（三）保林、（四）林產處分、（五）木材供銷、（六）林務局之財務、（七）林務局之組織。
- (五)本刊各表有以區域分項者，原依林產管理局山林管理所轄區劃分，林業機構改制後，其轄區已有變化，但為便於比較起見，仍按向例劃分。即宜蘭縣、臺北縣、基隆市、臺北市、併為臺北區。新竹縣、桃園縣、苗栗縣、併為新竹區。臺中縣、南投縣、彰化縣、併為臺中區。臺南縣、嘉義縣、雲林縣、臺南市、併為臺南區。高雄縣、屏東縣、高雄市、併為高雄區。及臺東、花蓮、澎湖等計為八區。以上各該區均包括國有及公私有林地之內。
- (六)本刊各表年度係以一月一日至十二月三十一日為起訖日期。

## INTRODUCTORY NOTES

1. This book is to introduce briefly the general status of Taiwan forests and forestry operation during the year 1954-1963
2. The Taiwan Forestry Bureau was reorganized in Feb. 16, 1960 from Taiwan Forest Administration. Its dependent organizations originally include seven district offices, namely Taipei, Hsinchu, Taichung, Tainan, Kaohsiung, Taitung, and Hualien together with seven Logging Stations, such as Alishan, Taipingshan, Pasienshan, Chutung, Luanta, Tailuko and Mukuashan which were reorganized and mingled with the above said seven forest district offices into present 13 forest districts namely Wenshan, Chutung Tachia, Puli, Luanta, Yushan, Nannung, Hengchun, Kuanshan, Yuli, Mukua, Lanyang and Tahsueshan, of these 13 forest districts, Tahsueshan is run by Tahsueshan Forest Corporation as a forest industry demonstration area. To this forest, this bureau bears the responsibility of its forest administration only.
3. All the statistical data are compiled in accordance with present new organization system, as follows:

Former forest districts	Grouped into existing new districts
Taipei	Wen-shan
Hsinchu and Chutung logging station	Chu-tung
Pasienshan Logging Station	Ta-chia
Taichung	Pu-li
Luanta shan Logging Station	Luan-ta
Alishan Logging Station	Yu-shan
Tainan	Nan-nung
Kaohsiung	Heng-chun
Taitung	Kuan-shan
Hualien	Yu-li
Tailuko and Mukuashan logging station	Mu-kua
Taipingshan Logging Station	Lan-yang

4. This book includes the following seven parts:

- (1) General condition of Taiwan forest;
- (2) Reforestation;
- (3) Forest protection
- (4) Disposal of forest products;
- (5) Timber sale;
- (6) General condition of the finance of TFB;
- (7) Organization of TFB.

5. Each table is formerly distinguished by eight districts namely: Taipei, Hsinchu, Tainan, Taichung, Kaohsiung, Taitung, Hualien and Penghu which are still applied in this book for the convenience of comparison:

Districts	Hsiens and cities included
Taipei	Ilan, Taipei Hsien, Taipei, Keelung City
Hsinchu	Hsinchu, Taoyuan, Miaoli Hsien
Taichung	Taichung, Nantou, Changhwa Hsien
Tainan	Tainan, Chiayi, Yunlin Hsien, Tainan City
Kaohsiung	Kaohsiung, Pingtung Hsien, Kaohsiung City
Taitung	Taitung Hsien
Hualien	Hualien Hsien
Penghu	Penghu Hsien

Note: All the national, public and private forest land are included in every district.

6. The years listed in this book are calendar years.

# 目 錄

項 目	頁 次
<b>I 統計圖</b>	
一、臺灣林型.....	1
二、造林面積.....	2
三、全省木材生產.....	3
四、林務局木材生產.....	4
五、林務局標售國有林木.....	5
六、全省造林與採伐面積比較.....	6
七、森林災害.....	7
八、林務局銷售木材.....	8
九、木材市價與林務局牌價.....	9
十、林務局收支概況.....	10
十一、林務局收支實況分析.....	11
十二、林務局歷年員工人數.....	12
<b>II 統計表</b>	
<b>(I) 森林實況</b>	
表1.1 全省森林面積.....	1
表1.2 全省森林蓄積.....	1
表1.3 全省保安林面積.....	2-3
<b>(II) 造 林</b>	
表2.1 育 苗	
(1) 全 省	
1. 按所有權分.....	4-5
2. 按樹種分.....	6-7
3. 按區域分.....	8-9
(2) 林務局	
1. 按林區管理處分.....	10-13
2. 按樹種分.....	14-15

# CONTENTS

Item	Page
<b>I Figures</b>	
1. Forest type of Taiwan .....	1
2. Area planted by TFB .....	2
3. Timber production.....	3
4. Timber production of TFB .....	4
5. National forest timber sales (open bid) made by TFB .....	5
6. Comparison of reforestation and cutting area .....	6
7. Forest damages .....	7
8. Sale of timber of TFB .....	8
9. Comparison of market timber price and TFB timber price ...	9
10. Revenues & Expenditures of TFB .....	10
11. Analysis of actual revenues & expenditures of TFB.....	11
12. Number of employee of TFB.....	12
<b>II Tables</b>	
<b>(I) General Status of Forest of Taiwan</b>	
Table 1. 1 Forested land area of Taiwan .....	1
Table 1.2 Net volume of all timber of forested land of Taiwan.....	1
Table 1.3 Protection forest area of Taiwan .....	2-3
<b>(II) Reforestation</b>	
Table 2.1 Nursery	
(1) Whole province of Taiwan	
1. By ownership.....	4-5
2. By tree species .....	6-7
3. By district .....	8-9
(2) TFB	
1. By Forest District.....	10-13
2. By tree species .....	14-15

## 表2.2 植 樹

### (1) 全 省

1. 按所有權分..... 16-17
2. 按區域分..... 18-19
3. 按樹種分..... 20-23

### (2) 林務局

1. 按林區管理處分..... 24-27
2. 按樹種分..... 28-31

## (III) 保 林

### 表3.1 災 害

- (1) 按種類分..... 32-33
- (2) 按區域分..... 34-35

### 表3.2 保 護

- (1) 組織..... 36-37
- (2) 設備..... 36-37

## (IV) 林產處分

### 表4.1 林務局標售國有林主產物..... 38-41

### 表4.2 森林主產物採伐

#### (1) 全 省

1. 按所有權分..... 42-45
2. 按材種分..... 46-47
3. 按區域分..... 48-51

#### (2) 林務局

1. 按樹種分..... 52-53
2. 按林區管理處分..... 54-55

### 表4.3 木材生產

#### (1) 用 材

##### 1. 全 省

- i 按所有權分..... 56-57
- ii 按區域分..... 58-59
- iii 按樹種分..... 60-61

##### 2. 林務局

- i. 按林區管理處分..... 62-65
- ii. 按計劃與實際數量分..... 66-69

## Table 2.2 Planting

### (1) whole province of Taiwan

1. By ownership ..... 16-17
1. By bistrict ..... 18-19
2. By tree species ..... 20-23

### (2) TFB

1. By Forest District Office..... 24-27
2. By tree species ..... 28-31

## (III) Forest Protection

### Table 3.1 Forest damages

- (1) By cause ..... 32-33
- (2) By district ..... 34-35

### Table 3.2 Forest protection

- (1) In organization ..... 36-37
- (2) In equipment ..... 36-37

## (IV) Disposal of Forest Products

### Table 4.1 National forest timber sales made by TFB..... 38-41

### Table 4.2 Felling of the standing trees and bamboo

#### (1) Whole province of Taiwan

1. By ownership..... 42-45
2. By kind of timber..... 46-47
3. By district ..... 48-51

#### (2) TFB

1. By tree species group ..... 52-53
2. By Forest District Office..... 54-55

### Table 4.3 Timber production

#### (1) Saw-timber

##### 1. Whole province of Taiwan

- i By ownership..... 56-57
- ii By district ..... 58-59
- iii By tree species group..... 60-61

##### 2. TFB

- i By Forest District Office..... 62-65
- ii By actual & planning quantity ..... 66-69

iii按樹種分.....	70-71
(2)薪炭材	
1.按所有權分.....	72-73
2.按區域分.....	72-73
表4.4 林務局處分國有林副產物.....	74-75
表4.5 森林副產物生產	
(1) 全 省.....	76-77
(2) 林務局.....	78-79
表4.6 林務局生產設備.....	80-83
<b>(V) 木材供銷</b>	
表5.1 林務局木材收支概況.....	84-90
表5.2 木材進出口數量.....	91
表5.3 林務局銷售木材.....	92-93
表5.4 木材價格	
(1)市 價 .....	94
(2)牌 價 .....	95
<b>(VI) 林務局之財務</b>	
表6.1 林務局之餘細	
1.預 算.....	96-97
2.決 算.....	96-97
表6.2 林務局收入概況	
1.預 算.....	98-99
2.決 算.....	100-101
表6.3 林務局支出概況	
1.預 算.....	102-103
2.決 算.....	104-105
<b>(VII) 林務局之組織</b>	
林務局組織系統.....	106
表7.1 林務局員工人數.....	107
表7.2 林務局現有職員人數	
1.按官等分.....	108-109
2.按籍貫分.....	110-113
3.按學歷分.....	114-115
4.按年齡分.....	116-117
5.按性別分.....	118

iii By tree species group.....	70-71
(2) Fuelwood	
1. By ownership.....	72-73
2. By district .....	72-73
Table 4.4 Disposal of national forest by-products by TFB .....	74-75
Table 4.5 production of forest by-Products	
(1) Whole province of Taiwan .....	76-77
(2) TFB .....	78-79
Table 4.6 Production equipment of TFB .....	80-83
<b>(V) Timber Supply and Sale</b>	
Table 5.1 Quantity of timber received and delivered of TFB .....	84-90
Table 5.2 Timber imports & exports .....	91
Table 5.3 Quantity of timber sold made by TFB .....	92-93
Table 5.4 Timber price	
1. Market price .....	94
2. Official price made by TFB .....	95
<b>(VI) General Status of Revenue and Expenditure of TFB</b>	
Table 6.1 Condensed Profit and loss statement	
1. Budgets.....	96-97
5. Settlement accounts .....	96-97
Table 6.2 Status of revenues of TFB	
1. Budgets.....	98-99
2. Settlement accounts .....	100-101
Table 6.3 Status of expenditures of TFB	
1. Budgets.....	102-103
2. Settlement accounts .....	104-105
<b>(VII) Organization of TFB</b>	
Organization Chart of TFB.....	106
Table 7.1 Number of employee of TFB.....	107
Table 7.2 Number of staff of TFB	
1. By official position .....	108-109
2. By domicile.....	110-113
3. By education .....	114-115
4. By age .....	116-117
5. By sex .....	118

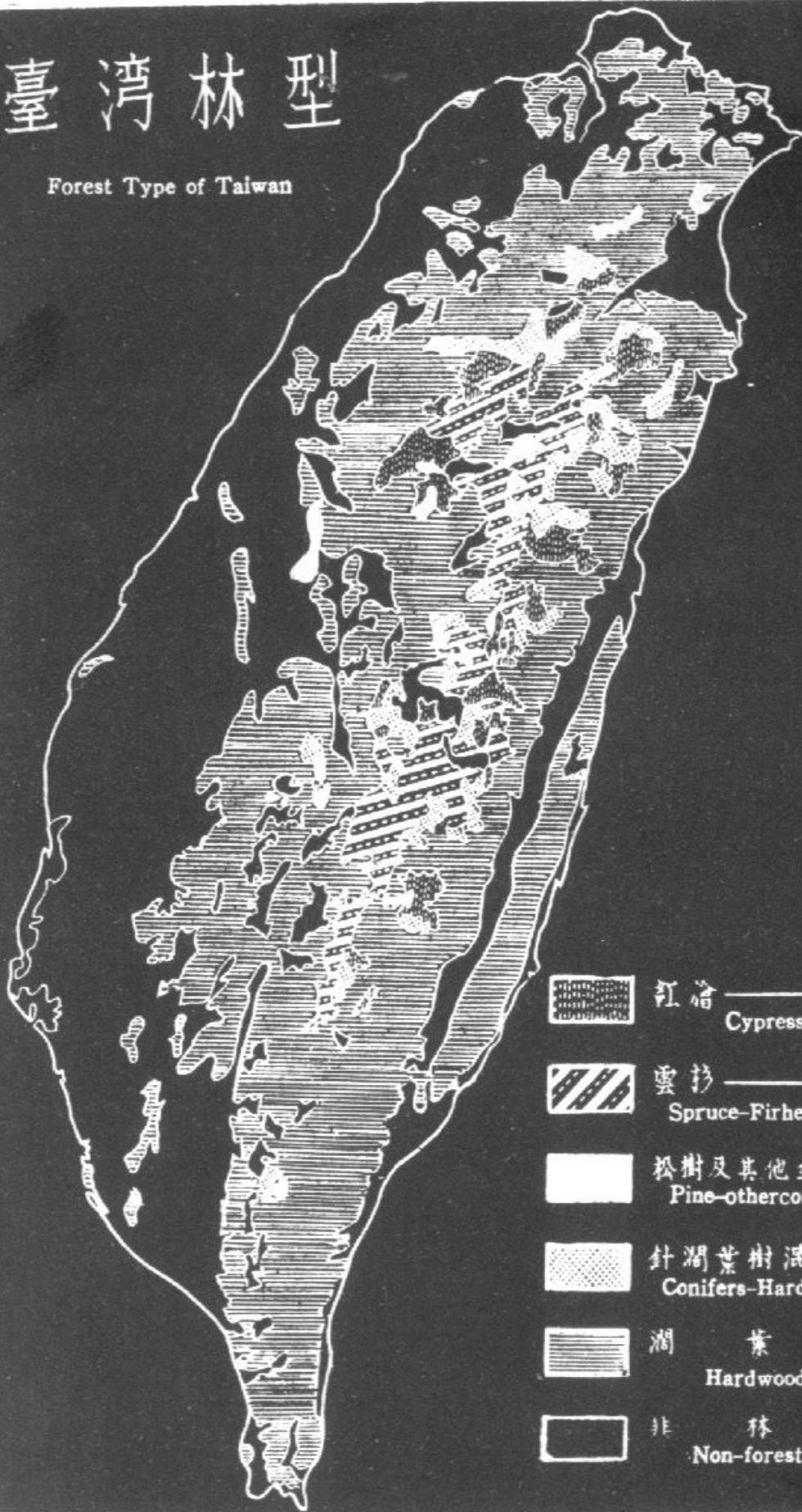
(一) 統計圖


A. Figures





# 臺灣林型

Forest Type of Taiwan





 紅檜——扁柏  
Cypress

 雲杉——冷杉  
Spruce-Firhemlock

 松樹及其他針葉樹  
Pine-otherconifers

 針闊葉樹混生林  
Conifers-Hardwoods

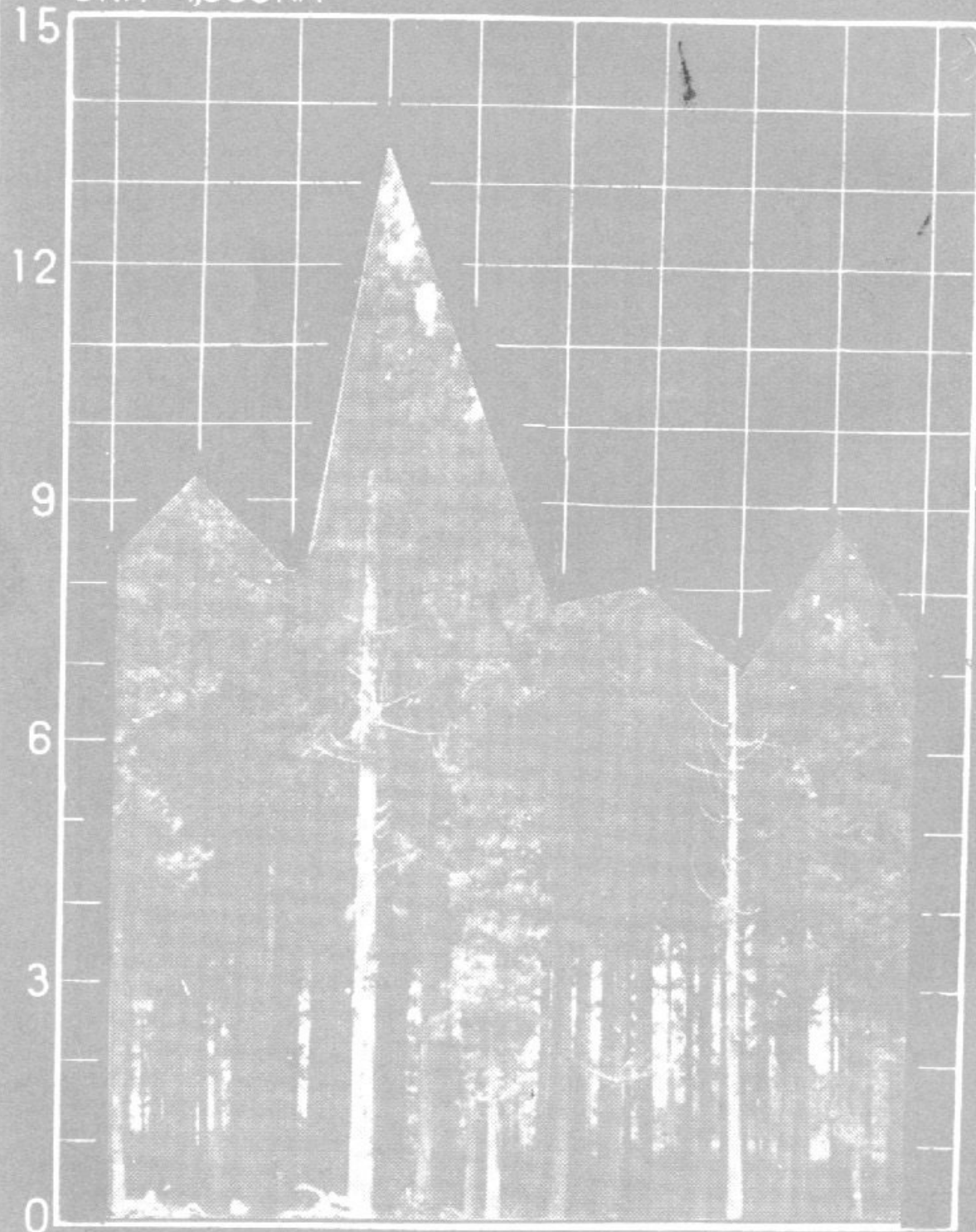
 闊葉樹  
Hardwoods

 非林地  
Non-forested

# 林務局直營造林面積

AREA PLANTED BY TFB

單位：千公頃  
UNIT: 1,000HA

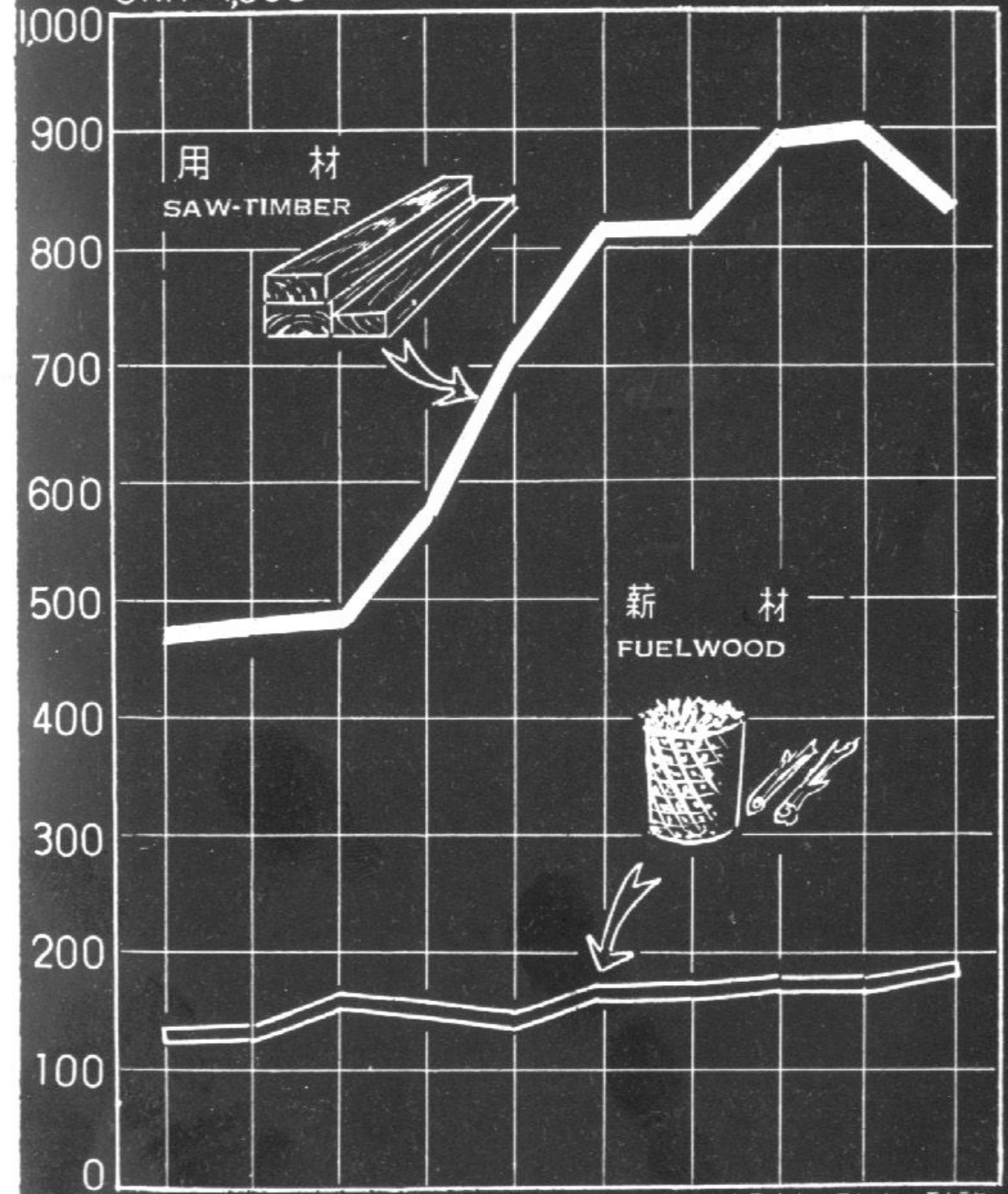


四三年 四四年 四五年 四六年 四七年 四八年 四九年 五十年 五一年 五二年  
1954 1955 1956 1957 1958 1959 1960 1961 1962 1963

# 全省木材生產

TIMBER PRODUCTION

單位：千立方公尺  
UNIT: 1,000M<sup>3</sup>

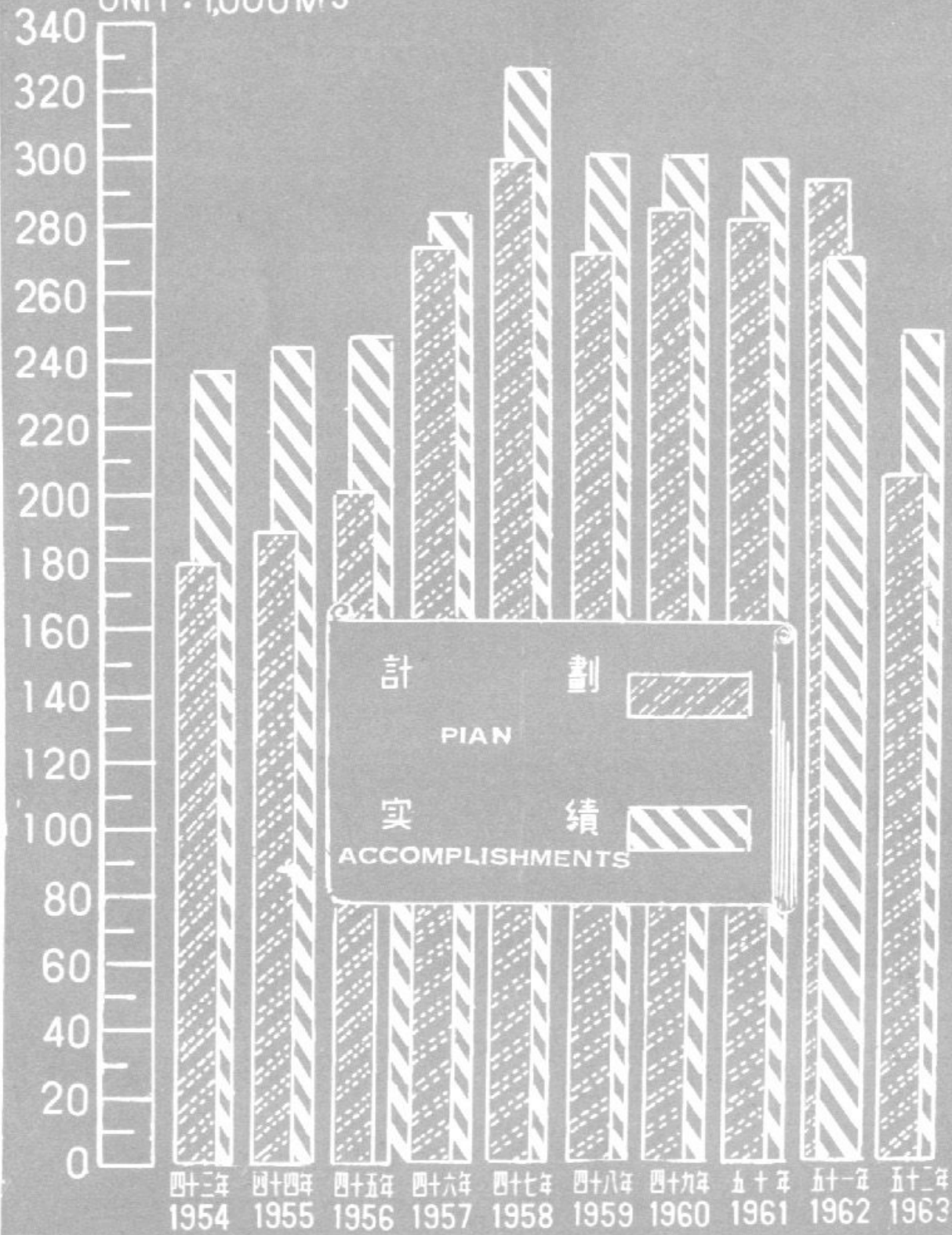


四三年 四四年 四五年 四六年 四七年 四八年 四九年 五十年 五一年 五二年  
1954 1955 1956 1957 1958 1959 1960 1961 1962 1963

# 林務局直營木材生產

## TIMBER PRODUCTION BY TFB

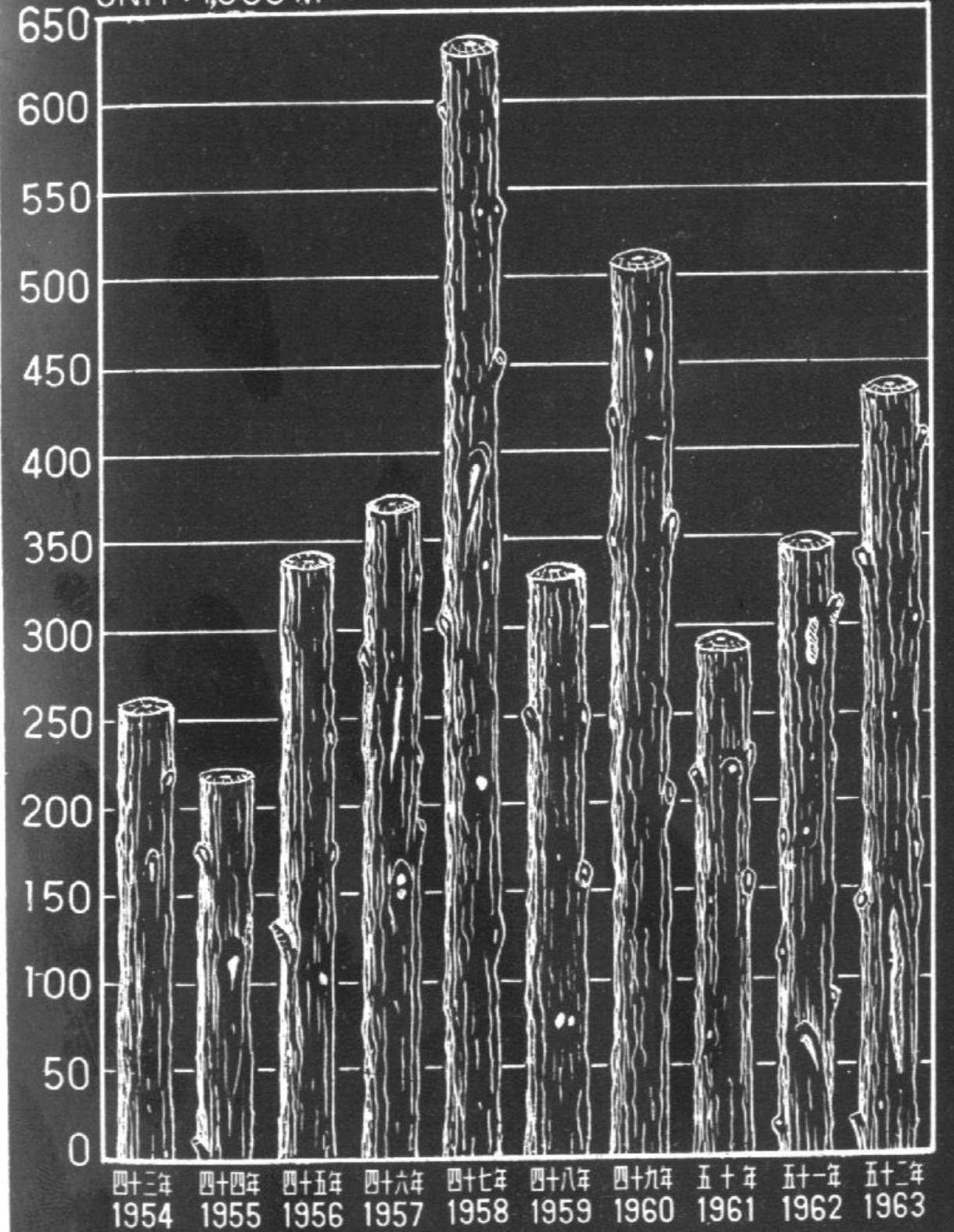
單位：千立方公尺  
UNIT: 1,000 M<sup>3</sup>



# 林務局標售國有林木

## NATIONAL FOREST TIMBER SALES (OPEN BID)

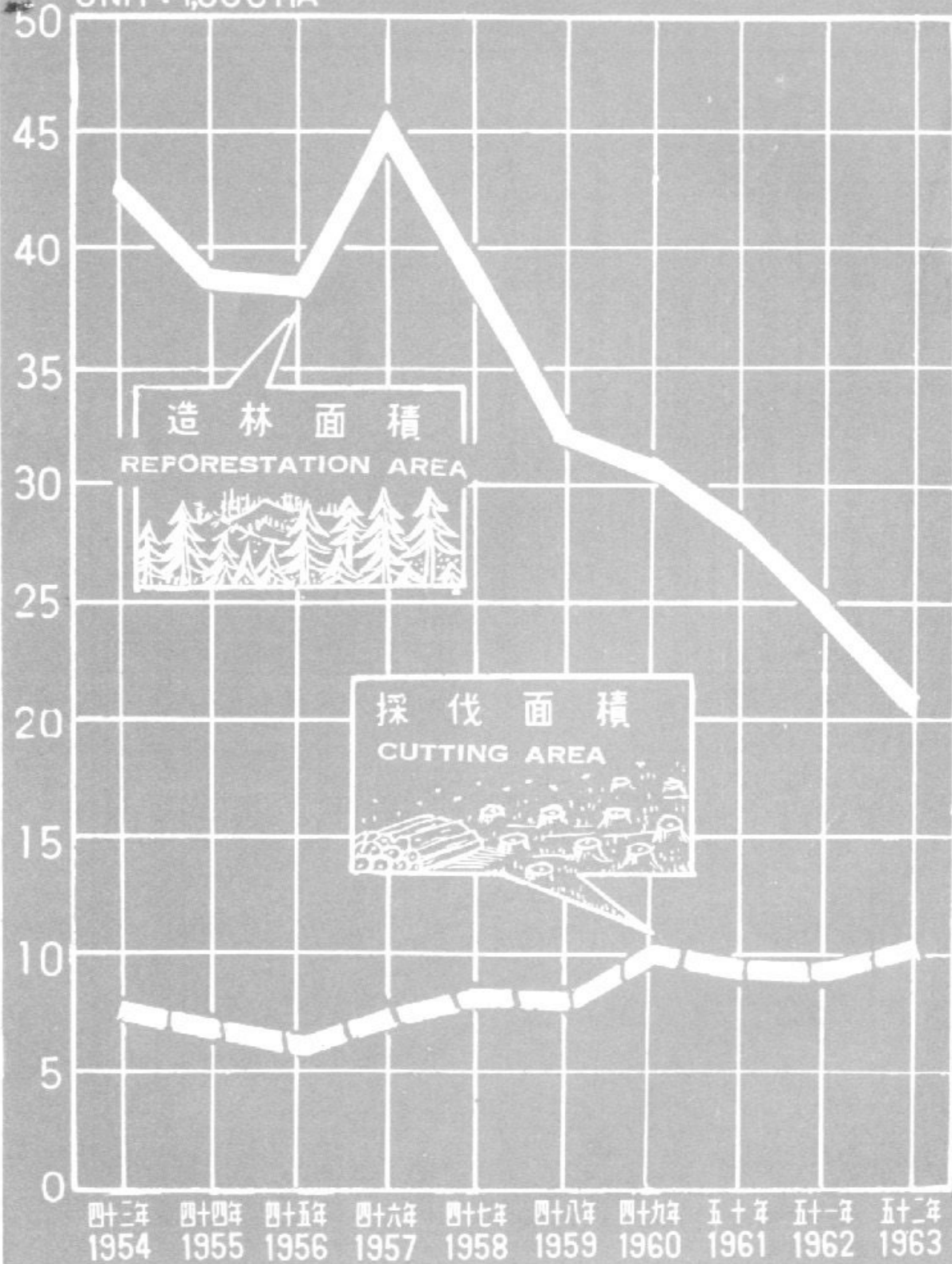
單位：千立方公尺  
UNIT: 1,000 M<sup>3</sup>



# 全省造林與採伐面積比較

COMPARISON OF REFORESTATION AND CUTTING AREA

單位：千公頃  
UNIT: 1,000 HA

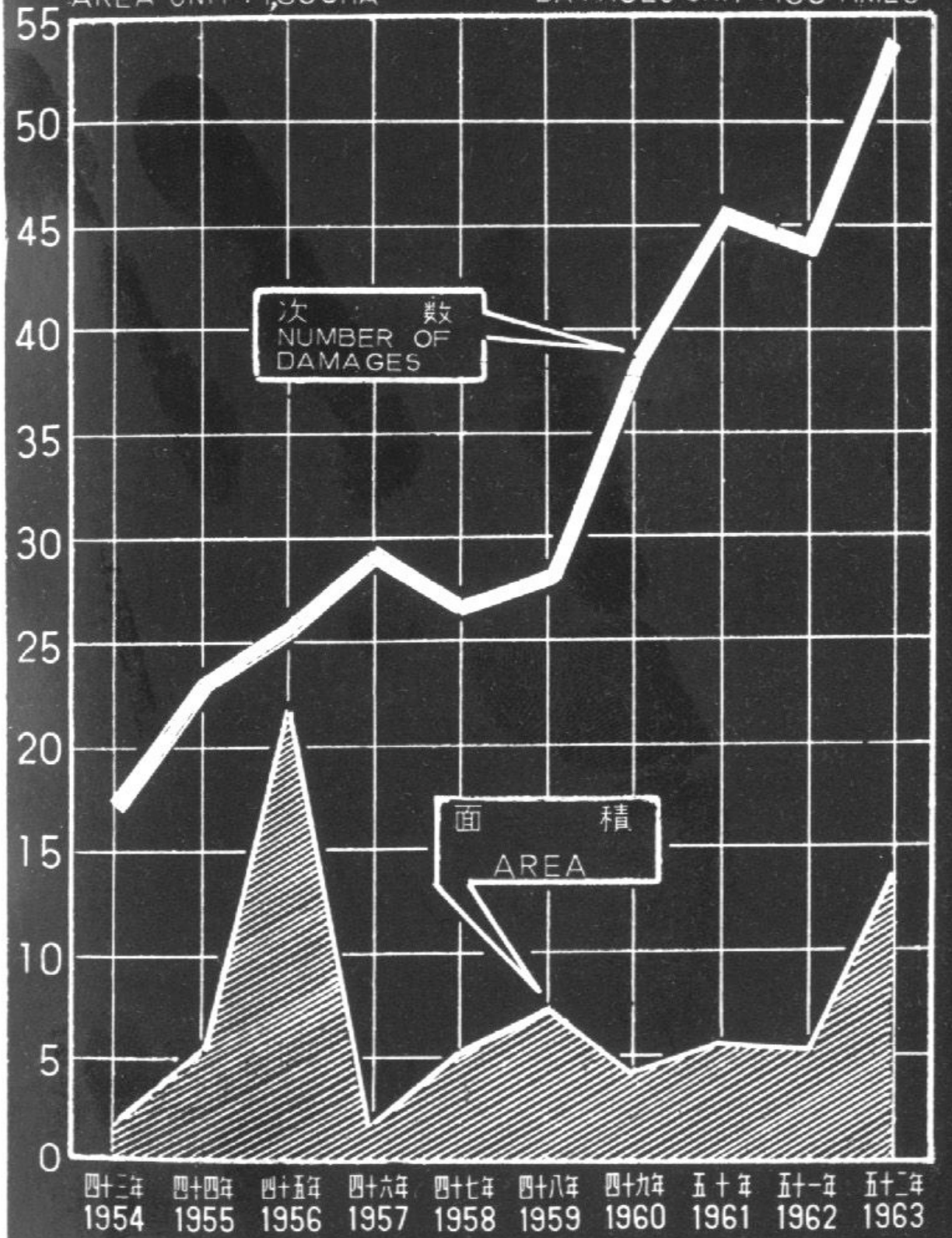


# 全省森林災害

FOREST DAMAGES

面積單位：千公頃  
AREA UNIT: 1,000 HA

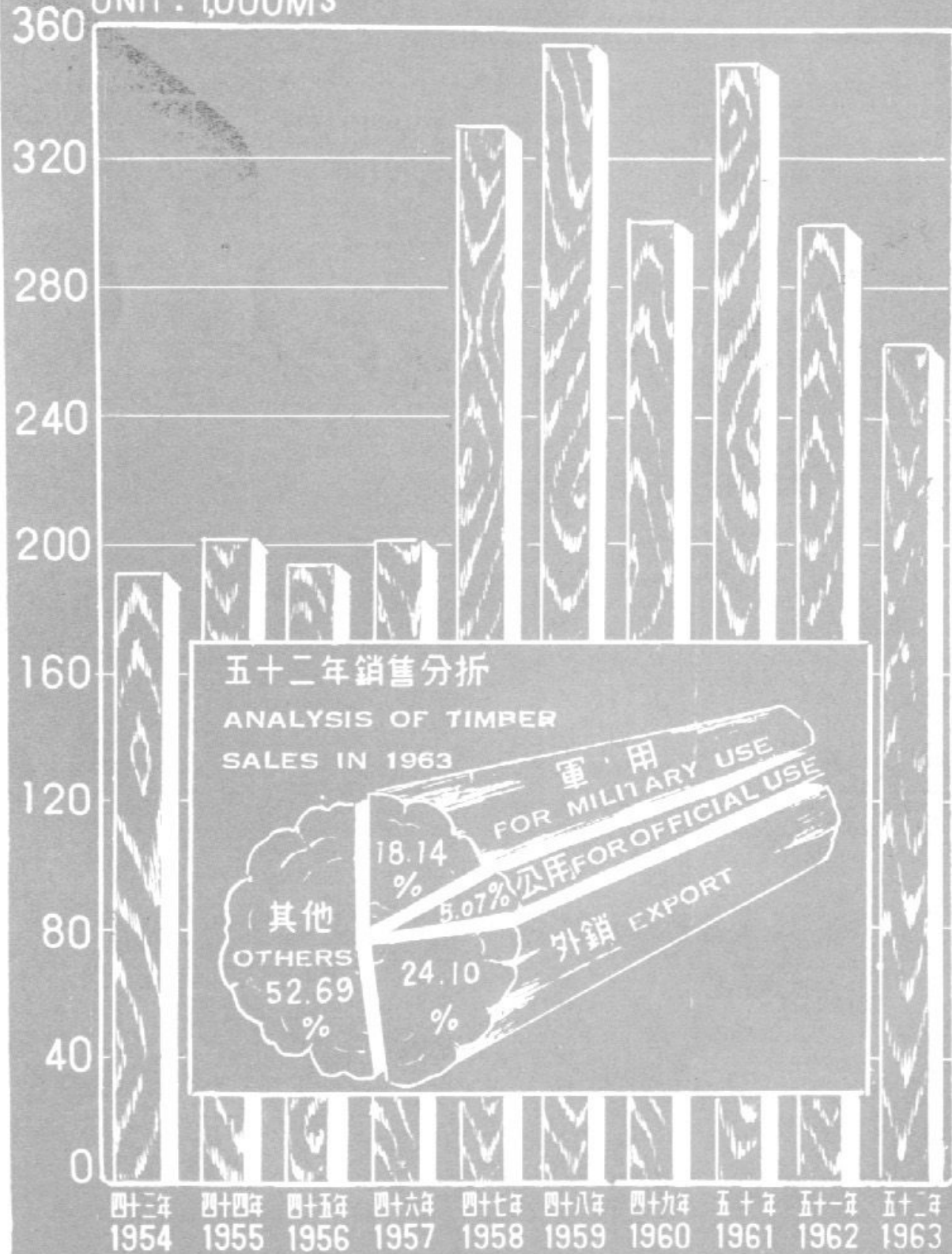
次數單位：百次  
NUMBER OF DAMAGES UNIT: 100 TIMES



# 林務局銷售木材

## SALE OF TIMBER OF TFB

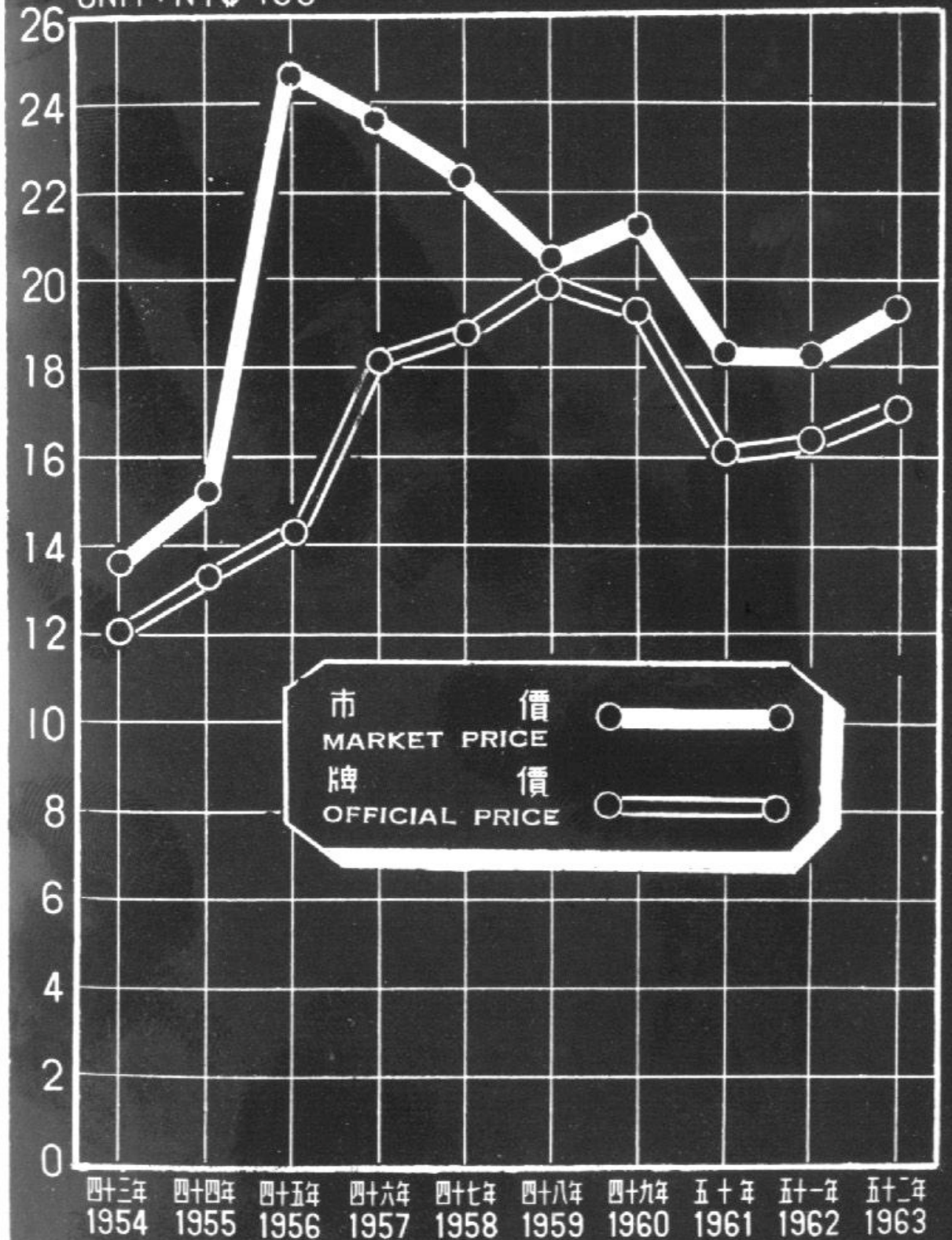
單位：千立方公尺  
UNIT: 1,000M<sup>3</sup>



# 木材市價與林務局牌價

## COMPARISON OF MARKET TIMBER PRICE AND TFB OFFICIAL TIMBER PRICE

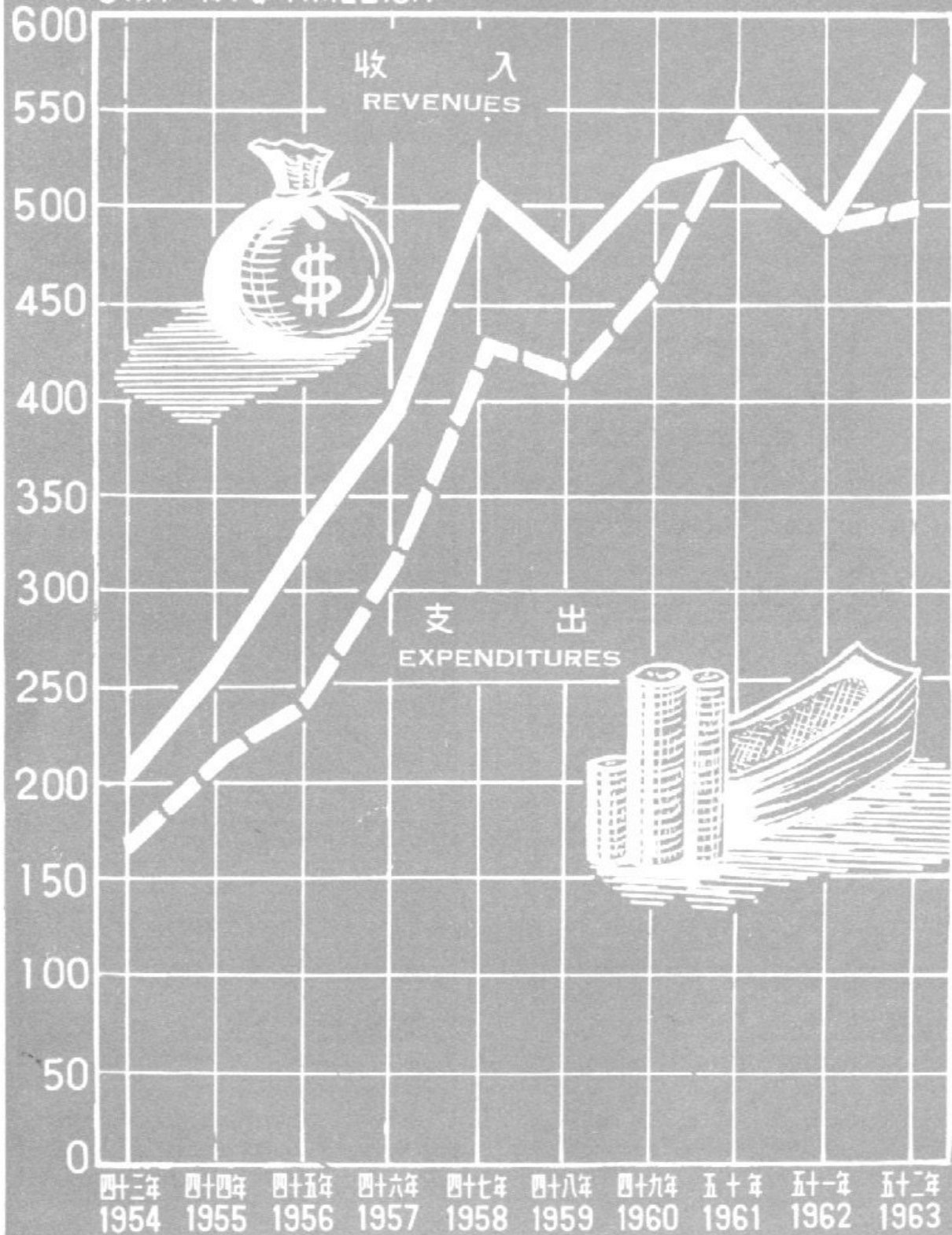
單位：台幣百元  
UNIT: NT\$ 100



# 林務局財務收支概況

REVENUES & EXPENDITURES OF TFB

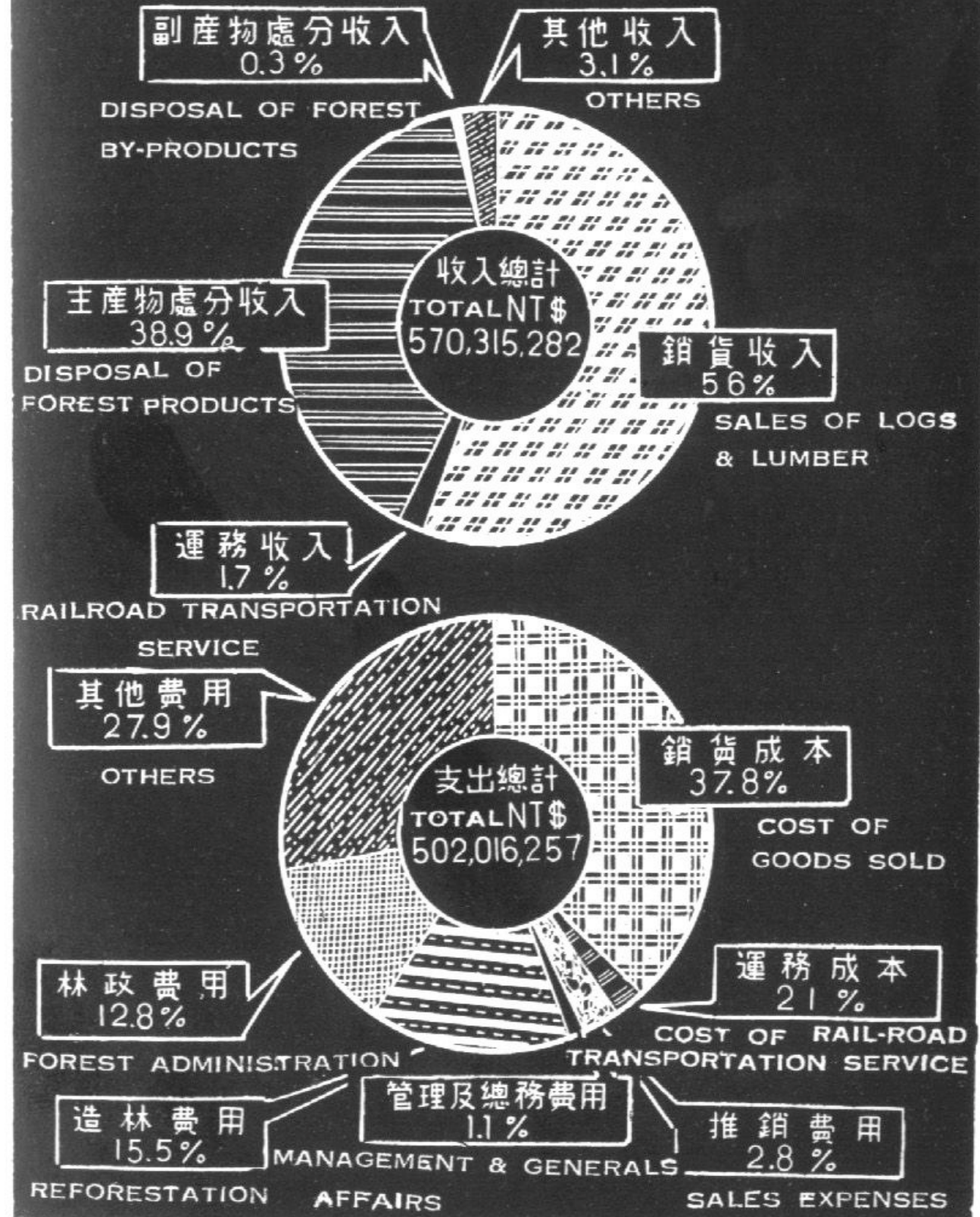
單位：台幣百萬元  
UNIT: NT\$ 1 MILLION



# 林務局財務收支實況分析

ANALYSIS OF ACTUAL REVENUES & EXPENDITURES OF TFB

中華民國五十二年 1963



# 林務局歷年員工人數

NUMBER OF EMPLOYEE OF TFB


職員 STAFFS

單位：百人  
UNIT: 100 Person



工人 WORKERS

單位：千人  
UNIT: 1,000 Person



## (二) 統計表

B. Tables

表 Table 1.1

# 全省森林面積

## Forest Land Area of Taiwan

單位：公頃  
Unit: Ha

區 域 別 By districts	總 計 Total	針 葉 樹 林 Conifers	針 澗 葉 混 淆 林 Conifer- hardwoods	澗 葉 樹 林 及 竹 林 Hardwoods and bamboo
總 計 Total	2 135 129	426 104	55 300	1 653 725
台 北 Taipei	329 992	54 651	3 400	271 941
新 竹 Hsinchu	277 274	45 635	13 600	218 039
台 中 Taichung	397 797	167 971	9 400	220 426
台 南 Tainan	184 803	19 877	2 300	162 626
高 雄 Kaohsiung	303 909	12 197	9 900	281 812
台 東 Taitung	272 978	23 067	2 100	243 811
花 蓮 Hualien	366 704	102 706	10 600	253 398
澎 湖 Penghu	1 672	—	—	1 672

資料來源：一、本表數字係以中國農村復興委員會民國四十四年航空測量數字為基數，減歷年(45—52)砍伐面積，災害面積，加歷年(45—52)造林面積而得。

二、針澗葉樹混淆林，無新資料可供推算，故仍按原有數字編列。

Source: 1. The Aerial Photographical Survey Team, exclusive of the cut-over area and damage-area from 1956 to 1963; planting areas from 1956 to 1963 are included.

2. The original figures of conifer-hardwoods forest type are applied.

表 Table 1.2

# 森 林 蓄 積

## Forest Growing Stock

樹林單位：立方公尺 Tree Unit: M<sup>3</sup>  
竹林單位：株 Bamboo stock

年 次 Year	樹 林 Tree			竹 林 Bamboo
	總 計 Total	針 葉 樹 Conifers	澗 葉 樹 Hardwoods	
民國五十二年(1963)	238 985 088	98 178 678	140 806 410	459 025 000

資料來源：表列數字係以中國農村復興委員會民國四十四年航空測量數字為基數，減歷年(45—53)砍伐面積，災害面積，加歷年(45—53)人工造林生長之材積計算而得。

Source: The Aerial Photographical Survey Team, exclusive of the cutting volume and damaged volume from 1956-1963 the volume of artificial reforestation is included



表 1.3

## 全省保安林面積

單位：公頃

區域別 District	總計 Total	水源涵養林 Head protection forest	鞏固土砂林 Erosion control forest	飛砂防止林 Draft sand stabilization forest
總計 Total	377 935.76	258 478.09	99 672.06	8 005.52
台北 Taipei	70 256.87	54 474.75	11 510.86	1 339.00
新竹 Hsinchu	44 647.40	35 122.91	6 053.30	3 177.77
台中 Taichung	122 701.81	92 174.85	26 829.72	1 027.34
台南 Tainan	69 932.86	35 246.91	30 771.35	1 880.41
高雄 Kaohsiung	35 398.87	26 148.58	6 367.02	94.08
台東 Taitung	10 025.13	7 351.75	1 892.61	404.27
花蓮 Hualien	24 792.33	7 958.34	16 132.91	68.94
澎湖 Penghu	180.49	—	114.29	13.71

資料來源：根據林務局林政組保安林台帳編列

Table 1.3 Protection Forest Area of Taiwan

Unit: Ha

風致林 Landscaping forest	魚附林 Fish attraction forest	防風林 Windbreak forest	水害防備林 Floodcontrol forest	潮害防備林 Tide protection forest	墜石防止林 Rock fallen protection forest
4 113.70	5 332.82	1 708.79	268.52	243.69	112.51
370.11	2 054.92	81.29	5.94	—	20.00
241.43	—	47.07	—	—	4.92
2 300.72	—	281.59	—	—	87.59
31.64	1 445.49	557.06	—	—	—
779.74	1 314.47	188.71	262.58	243.69	—
21.48	65.45	289.57	—	—	—
368.64	—	263.50	—	—	—
—	52.49	—	—	—	—

Source: From the data prepared by the Forest Administration Division, TFB

表 2.1

## 育 苗 省

(1) 全 省

1. 按 所 有 權 分

面積單位：平方公尺  
株數

年 次 Year	總 計 Total	
	面 積 Area	株 數 No. of seedling
民國四十三年 (1954)	2 881 653	136 060 275
民國四十四年 (1955)	2 960 512	133 017 542
民國四十五年 (1956)	3 959 114	145 064 453
民國四十六年 (1957)	2 673 188	140 277 283
民國四十七年 (1958)	3 259 401	193 773 498
民國四十八年 (1959)	2 506 370	148 542 068
民國四十九年 (1960)	1 951 179	117 785 742
民國五十年 (1961)	1 867 848	126 406 937
民國五十一年 (1962)	1 559 020	84 279 636
民國五十二年 (1963)	1 143 720	61 018 894

年 次 Year	公 有 ① Public	
	面 積 Area	株 數 No. of seedling
民國四十三年 (1954)	1 980 603	105 962 811
民國四十四年 (1955)	2 407 103	109 192 871
民國四十五年 (1956)	3 107 842	108 365 137
民國四十六年 (1957)	1 974 123	104 888 323
民國四十七年 (1958)	2 210 244	141 527 995
民國四十八年 (1959)	1 795 713	108 146 469
民國四十九年 (1960)	1 445 312	88 737 447
民國五十年 (1961)	1 221 962	89 227 943
民國五十一年 (1962)	1 044 363	55 936 077
民國五十二年 (1963)	683 246	36 919 732

資料來源：根據林務局歷年業務統計報告表編列  
附註：①各年育苗資料未就公私有林加以區分，本表係將該項數字併列在公有林欄內。

Table 2.1

## Nursery

(1) Whole Province of Taiwan

1. By Ownership Area No. of Seedling Unit: M<sup>2</sup> Stock

面 積 Area	國 有 National	
	積 Area	株 數 No. of seedling
901 050		30 097 464
553 409		23 824 671
851 272		36 699 316
699 065		35 388 960
1 049 157		52 245 503
710 657		40 395 599
505 867		29 048 295
645 886		37 178 994
513 657		28 343 559
460 474		24 099 16

面 積 Area	私 有 Private	
	積 Area	株 數 No. of seedling
—		—
—		—
—		—
—		—
—		—
—		—
—		—
—		—
—		—
—		—
—		—
—		—
—		—
—		—
—		—

Source: Based on the statistical reports submitted to TFB by various forestry agencies.

Remark: ① Includes private nursery.

表 2.1

## 育 苗 (續1)

(1)全 省 (續1)

2. 按 樹 種 分

年 次 Year	面 積 (平方公尺) Area (M <sup>2</sup> )	株 No. of Seedling (Stock)	
		合 計 Total	油 桐 Aleurites fordii HEMSL.
民國四十三年 (1954)	2 881 653	136 060 275	—
民國四十四年 (1955)	2 960 512	133 017 542	—
民國四十五年 (1956)	3 959 114	145 064 453	—
民國四十六年 (1957)	2 673 188	140 277 283	—
民國四十七年 (1958)	3 259 401	193 773 498	—
民國四十八年 (1959)	2 506 370	148 542 068	—
民國四十九年 (1960)	1 951 179	117 785 742	—
民國五十年 (1961)	1 867 848	126 460 937	—
民國五十一年 (1962)	1 558 020	84 279 636	1 202 120
民國五十二年 (1963)	1 143 720	61 018 894	—

年 次 Year	柳 杉 Cryptomeria japonica D. DON.	相 思 樹 Acacia confusa MERR.	木 麻 黃 Casuarina equis- etifolia LINN.
	民國四十三年 (1954)	15 426 464	59 992 977
民國四十四年 (1955)	14 354 331	50 215 580	16 740 778
民國四十五年 (1956)	13 027 789	42 256 922	16 987 399
民國四十六年 (1957)	11 600 817	39 952 052	19 632 040
民國四十七年 (1958)	21 490 280	48 143 580	21 888 033
民國四十八年 (1959)	14 841 512	41 932 500	15 251 450
民國四十九年 (1960)	11 612 479	35 807 920	13 131 134
民國五十年 (1961)	14 574 431	41 725 210	9 267 996
民國五十一年 (1962)	11 137 140	28 593 075	8 255 003
民國五十二年 (1963)	8 932 606	18 158 900	7 018 779

資料來源：同上表

Table 2.1

## Nursery

(Cont'd 1)

Whole Province of Taiwan (Cont'd 1)

2. By Tree Species

數 (株)				
松 類 pinus SPP.	鐵 刀 木 Cassia siamea LAM.	扁 柏 Chamaecyparis taiwanensis MAS. et SUZUK.	紅 檜 Chamaecyparis formosensis MATS.	廣 葉 杉 Cunninghamia, lanceolata HOOK.
9 645 750	1 074 406	—	1 376 900	7 987 895
13 993 399	2 280 290	—	1 386 210	22 126 986
20 240 977	2 140 720	—	2 690 860	31 392 109
22 139 619	1 395 000	—	455 584	23 755 160
34 925 473	1 367 050	—	2 403 716	38 400 393
21 442 375	1 057 443	—	1 929 780	27 457 149
13 861 578	341 870	—	2 047 259	20 667 600
12 733 057	535 600	—	2 549 972	19 706 525
4 835 595	824 900	1 257 300	1 268 559	11 026 556
6 414 122	285 670	—	1 430 561	7 982 637

大 葉 合 歡 Albizzia lebeck BENTH.	棟 樹 Melia azeda- rach LINN.	桉 樹 Eucalyptus SPP.	鳳 凰 木 Delonix regia RAF.	樟 樹 Cinnamomum camphora SIEB.	其 他 Others
479 420	1 402 340	1 582 570	150 715	7 337 520	4 217 120
414 000	255 708	1 983 702	95 634	3 046 260	6 124 664
794 290	663 498	3 231 062	443 068	4 161 650	7 029 129
216 176	1 321 200	5 785 520	300 280	3 091 600	5 632 235
724 400	1 304 840	6 506 663	180 038	4 315 030	12 124 002
170 853	1 393 610	6 813 728	208 136	7 306 100	8 737 432
215 076	661 079	8 016 933	88 680	2 656 120	8 678 014
643 227	956 701	3 429 777	153 415	3 139 200	16 991 824
422 774	527 715	3 713 773	109 279	3 636 961	7 468 886
43 940	—	1 409 646	109 765	1 916 538	7 315 730

Source: From the same data as the preceding table

表 2.1

## 育 苗 (續2)

(1) 全 省 (續2)

## 3. 按 區 域 分

面積單位：平方公尺  
株數

年 次 Year	總 計 Total		台 北
	面 積 Area	株 數 No. of seedling	面 積 Area
民國四十三年 (1954)	2 881 652.50	136 060 275	810 818.00
民國四十四年 (1955)	2 960 512.30	133 017 542	862 289.06
民國四十五年 (1956)	3 959 114.00	145 064 453	1 135 755.00
民國四十六年 (1957)	2 673 183.00	140 277 283	839 438.00
民國四十七年 (1958)	3 259 401.00	193 773 493	1 066 145.00
民國四十八年 (1959)	2 506 370.00	148 542 068	763 170.00
民國四十九年 (1960)	1 951 179.00	117 785 742	552 456.00
民國五十年 (1961)	1 867 848.00	126 406 937	496 655.00
民國五十一年 (1962)	1 553 020.00	84 279 636	446 739.00
民國五十二年 (1963)	1 143 720.00	61 018 894	362 511.00

年 次 Year	台 南 Tainan		高 雄 Kaohsiung	
	面 積 Area	株 數 No. of seedling	面 積 Area	株 數 No. of seedling
民國四十三年 (1954)	452 797.00	17 789 129	122 870.50	4 069 490
民國四十四年 (1955)	406 602.00	17 817 974	192 875.00	3 808 100
民國四十五年 (1956)	948 973.00	9 384 623	220 163.00	5 667 300
民國四十六年 (1957)	288 592.00	13 839 652	256 652.00	5 022 605
民國四十七年 (1958)	350 732.00	18 052 603	188 328.00	6 637 660
民國四十八年 (1959)	351 633.00	17 313 693	155 007.00	4 083 040
民國四十九年 (1960)	276 751.00	12 788 330	102 557.00	3 048 801
民國五十年 (1961)	284 732.00	8 772 270	120 311.00	4 338 211
民國五十一年 (1962)	203 345.00	9 605 647	77 252.00	2 040 131
民國五十二年 (1963)	142 091.00	6 463 658	69 759.00	1 781 248

資料來源：根據林務局歷年業務統計報告表編列。

Table 2.1

## Nursery (Cont'd 2)

(1) Whole Province of Taiwan (Cont'd 2)

## 3. By District

Area  
No. of Seedling Unit: M<sup>2</sup>  
Stock

Taipei	新 竹 Hsinchu		台 中 Taichung	
	株 數 No. of seedling	面 積 Area	株 數 No. of seedling	面 積 Area
46 563 267	624 660.00	34 903 855	496 491.00	19 621 695
45 673 850	579 222.00	26 205 005	517 292.70	24 938 825
52 717 813	712 380.00	88 805 368	671 706.00	30 604 427
49 704 669	658 717.00	38 279 350	461 973.00	25 844 062
70 279 825	634 168.00	49 342 475	612 929.00	38 125 660
48 082 308	525 609.00	38 067 414	437 470.00	25 259 492
37 989 250	510 509.00	38 943 090	352 178.00	19 263 786
35 808 226	424 630.00	41 432 025	360 259.00	27 173 618
25 542 351	293 381.00	22 759 180	286 800.00	14 486 495
20 299 350	177 149.00	13 777 140	203 848.00	11 044 608

台 東 Taitung	花 蓮 Hualien		澎 湖 Penghu		
	面 積 Area	株 數 No. of seedling	面 積 Area	株 數 No. of seedling	
137 027.00	4 431 299	224 221.00	8 122 590	12 768.00	549 950
103 219.00	3 922 810	283 159.54	10 052 378	15 853.00	511 600
93 042.00	2 172 430	165 331.00	5 401 332	11 794.00	311 160
56 699.00	2 193 300	86 173.00	4 022 685	24 944.00	1 370 960
135 997.00	3 892 883	246 068.00	6 223 080	25 334.00	1 219 312
94 270.00	4 472 611	170 211.00	10 751 510	9 000.00	394 000
49 147.00	1 483 830	95 081.00	3 694 155	12 500.00	574 500
46 805.00	1 426 400	121 026.00	6 914 377	13 430.00	541 810
90 548.00	1 769 946	148 622.00	7 581 486	11 333.00	494 400
39 469.00	1 636 000	142 893.00	5 761 390	6 000.00	255 500

Source: Based on the statistical reports submitted to TFB by various forestry agencies

表 2.1

## 育 苗 (續3)

## (2) 林 務 局

## 1. 按林區管理處分

面積單位：平方公尺  
株數單位：株

年 次 Year	總 計 Total		文山林區管理處 Wen Shan F.D.O.	
	面 積 Area	株 數 No. of seedling	面 積 Area	株 數 No. of seedling
民國四十三年 (1954)	901 050	30 097 464	225 180	6 478 850
民國四十四年 (1955)	553 409	23 824 671	28 113	1 068 000
民國四十五年 (1956)	851 272	36 699 316	279 292	12 898 970
民國四十六年 (1957)	699 065	35 388 960	198 971	11 524 630
民國四十七年 (1958)	1 049 157	52 245 503	335 976	18 371 960
民國四十八年 (1959)	710 657	40 395 599	146 757	4 413 200
民國四十九年 (1960)	505 867	29 048 295	79 573	5 618 150
民國五十年 (1961)	549 592	32 057 598	70 108	5 679 200
民國五十一年 (1962)	513 657	23 343 559	65 395	4 122 800
民國五十二年 (1963)	460 474	24 099 162	50 176	2 462 200

年 次 Year	竹 東 林 區 管 理 處 Chu Tung F.D.O.	
	面 積 Area	株 數 No. of seedling
民國四十三年 (1954)	62 792	3 157 194
民國四十四年 (1955)	52 711	2 904 590
民國四十五年 (1956)	101 539	7 603 364
民國四十六年 (1957)	72 703	6 362 320
民國四十七年 (1958)	71 040	6 207 985
民國四十八年 (1959)	54 774	5 397 664
民國四十九年 (1960)	56 537	4 146 150
民國五十年 (1961)	49 925	4 176 400
民國五十一年 (1962)	39 160	3 172 200
民國五十二年 (1963)	41 972	3 093 500

Table 2.1

## Nursery

(Cont'd 3)

## (2) TFB

## 1. By Forest District Office

Area  
No. of Seedling Unit: M<sup>2</sup>  
Stock

大 甲 林 區 管 理 處 Ta Chia F.D.O.		埔 里 林 區 管 理 處 Pu Li F.D.O.	
面 積 Area	株 數 No. of seedling	面 積 Area	株 數 No. of seedling
4 775	275 600	151 648	4 867 950
4 084	248 900	51 369	1 763 500
12 788	313 150	63 419	3 715 200
21 271	1 006 520	57 462	5 110 200
34 270	2 668 700	108 245	9 063 840
24 440	1 308 000	70 304	6 177 010
60 189	3 722 000	20 533	1 106 040
54 049	3 680 200	36 950	4 386 150
48 792	2 008 700	37 700	2 846 600
38 935	2 019 400	38 390	2 368 300

大 林 區 管 理 處 Luan Ta F.D.O.		玉 山 林 區 管 理 處 Yu Shan F.D.O.	
面 積 Area	株 數 No. of seedling	面 積 Area	株 數 No. of seedling
4 330	156 930	99 130	3 857 700
2 950	52 300	65 959	6 419 700
3 550	209 000	50 492	1 372 140
2 892	207 800	40 739	2 643 000
6 311	911 990	68 450	4 372 000
9 618	651 260	53 328	3 935 100
24 790	2 280 200	58 212	4 268 743
18 835	1 664 370	83 439	2 340 170
20 123	1 425 100	34 449	2 207 864
31 745	1 742 265	29 044	1 514 125

表 2.1 育 苗 (續4)

(2) 林 務 局 (續1)

1. 按林區管理處分(續)

面積單位：平方公尺  
株數

年 次 Year	楠 濃 林 區 管 理 處 Nan Nung F.D.O.	
	面 積 Area	株 數 No. of seedling
民國四十三年 (1954)	30 826	785 500
民國四十四年 (1955)	30 500	804 583
民國四十五年 (1956)	29 500	443 000
民國四十六年 (1957)	27 766	337 415
民國四十七年 (1958)	22 207	590 018
民國四十八年 (1959)	21 454	255 154
民國四十九年 (1960)	34 420	928 362
民國五十年 (1961)	27 085	772 101
民國五十一年 (1962)	53 792	1 067 350
民國五十二年 (1963)	26 865	850 280

年 次 Year	恒 春 林 區 管 理 處 Heng Chun F.D.O.	
	面 積 Area	株 數 No. of seedling
民國四十三年 (1954)	45 036	1 244 990
民國四十四年 (1955)	59 015	1 553 780
民國四十五年 (1956)	50 695	2 186 730
民國四十六年 (1957)	47 607	1 912 490
民國四十七年 (1958)	45 992	1 292 810
民國四十八年 (1959)	41 749	1 047 200
民國四十九年 (1960)	5 000	380 200
民國五十年 (1961)	2 000	71 100
民國五十一年 (1962)	6 286	203 221
民國五十二年 (1963)	10 893	414 261

資料來源：根據林務局各林區歷年業務統計報告表編列

Table 2.1 Nursery (Cont'd 4)

(2) TFB (Cont'd 1)

1. By Forest District Office (Cont'd)

Area  
No. of Seedling Unit: M<sup>2</sup>  
Stock

關 山 林 區 管 理 處 Kuan Shan F.D.O.		玉 里 林 區 管 理 處 Yu Li F.D.O.	
面 積 Area	株 數 No. of seedling	面 積 Area	株 數 No. of seedling
81 679	2 434 200	166 582	5 005 550
35 156	1 010 200	197 210	3 087 618
52 108	1 187 100	109 688	2 678 652
31 699	1 544 100	54 900	2 098 700
102 453	1 869 100	174 065	3 837 800
58 645	2 845 701	125 640	7 689 230
36 637	846 700	37 026	1 841 950
35 975	1 231 500	49 010	3 374 191
27 380	1 317 600	73 368	3 769 324
33 854	1 480 400	76 009	3 017 421

木 瓜 林 區 管 理 處 Mu Kua F.D.O.		蘭 陽 林 區 管 理 處 Lan Yang F.D.O.	
面 積 Area	株 數 No. of seedling	面 積 Area	株 數 No. of seedling
3 400	131 600	25 672	1 701 700
7 050	909 600	19 332	4 001 900
16 500	1 197 550	81 701	2 894 460
6 168	935 185	36 887	1 706 600
26 381	1 127 300	53 767	1 932 000
19 334	1 715 280	84 614	4 960 800
25 164	1 033 800	67 786	2 876 000
35 540	1 863 216	86 676	2 819 000
37 105	3 000 800	70 107	3 202 000
26 258	2 074 010	56 333	3 063 000

Source: Based on the statistical reports submitted to TFB by the forest district offices, TFB

表 2.1

## 苗 育 (續5)

(2) 林 務 局 (續2)

2. 按 樹 種 分

年 次 Year	面 積 (平方公尺) Area(M <sup>2</sup> )	株 數 (株)	
		合 計 Total	馬 尾 松 Pinus massoniana LAMB.
民國四十三年 (1954)	901 050	30 097 464	412 640
民國四十四年 (1955)	553 409	23 824 671	136 000
民國四十五年 (1956)	851 272	36 699 316	—
民國四十六年 (1957)	699 065	35 388 960	—
民國四十七年 (1958)	1 049 157	52 245 503	—
民國四十八年 (1959)	710 657	40 395 599	—
民國四十九年 (1960)	505 867	29 048 295	—
民國五十年 (1961)	549 592	32 057 598	—
民國五十一年 (1962)	513 657	28 343 559	—
民國五十二年 (1963)	460 474	24 099 162	—

年 次 Year	杉 木 Cunninghamia lanceolata HOOK.	相 思 樹 Acacia confusa MERR.	木 麻 黃 Casuarina equisetifolia LINN.
	民國四十三年 (1954)	2 913 340	3 076 090
民國四十四年 (1955)	5 722 160	689 000	182 000
民國四十五年 (1956)	14 366 790	614 700	30 000
民國四十六年 (1957)	10 389 608	1 470 350	—
民國四十七年 (1958)	13 684 160	591 150	28 500
民國四十八年 (1959)	10 916 024	1 713 700	—
民國四十九年 (1960)	7 918 820	2 663 600	—
民國五十年 (1961)	8 036 900	2 874 000	—
民國五十一年 (1962)	6 067 550	2 165 000	205 650
民國五十二年 (1963)	5 962 453	1 271 000	145 140

資料來源：根據林務局各林區歷年業務報告表編列。

Table 2.1

## Nursery (Cont'd 5)

(2) TFB (Cont'd 2)

2. By Tree Species

No. of Seedling (Stock)				
琉 球 松 Pinus luchue- nsis MAYR.	松 Pinus SPP.	扁 柏 Chamaecyparis taiwanensis M- AS. et SUZUK	紅 檜 Chamaecyparis formosensis MATS.	柳 杉 Cryptomeria japonica D. DON.
3 371 690	26 4990	412 900	965 000	9 384 114
941 150	—	996 490	1 367 600	8 960 468
—	4 656 334	—	2 588 620	8 895 882
—	8 672 850	—	360 840	9 180 217
—	10 530 335	—	2 384 170	15 576 520
—	7 292 300	—	1 765 970	8 382 870
—	4 935 640	—	1 786 520	7 039 680
—	6 243 360	—	1 509 500	7 812 361
—	3 997 900	1 231 650	1 219 461	6 583 200
—	3 313 000	—	1 189 046	5 594 624

柚 木 Tectona grandis LINN.	桉 樹 Eucalyptus SPP.	油 桐 Aleurites fordii HEMSL.	樟 樹 Cinnamomum camphora SIEB.	其 他 Others
323 260	19 500	47 500	7 334 020	623 850
473 883	82 000	11 000	3 035 760	1 227 250
—	23 000	—	4 161 650	1 392 340
—	—	—	2 964 600	2 350 495
—	—	—	4 314 230	5 136 438
—	—	—	7 252 600	3 072 135
—	—	—	1 958 590	1 745 445
—	—	—	3 139 200	2 442 277
—	45 900	—	3 619 710	3 207 538
—	9 000	—	1 916 538	4 698 361

Source: Based on the statistical reports submitted to TFB by the forest district offices, TFB.

表 2.2

植 樹 ①  
(1) 全 省  
1. 按 所 有 權 分

年 次 Year	總 計			
	計 劃 量 Plan		實 際 量 Accomplishment	
	公 頃 ha	公 尺 m	公 頃 ha	公 尺 m
民國四十三年 (1954)	26 950.00	869 000	43 457.13	2 247 057
民國四十四年 (1955)	39 627.00	1 150 716	39 256.91	1 201 751
民國四十五年 (1956)	32 743.00	265 080	38 983.21	485 148
民國四十六年 (1957)	45 935.00	2 450 649	45 933.00	1 204 224
民國四十七年 (1958)	46 473.20	1 410 080	39 190.09	1 258 422
民國四十八年 (1959)	35 971.29	49 300	32 544.73	345 338
民國四十九年 (1960)	35 467.75	392 100	31 189.36	341 894
民國五十年 (1961)	33 836.38	124 290	28 785.94	125 170
民國五十一年 (1962)	25 868.90	188 400	25 126.84	225 582
民國五十二年 (1963)	24 900.17	299 490	21 189.67	489 148

年 次 Year	National		公 私 有	
	實際對計劃百分比 Percentage		計 劃 量 Plan	
	公 頃 部 份 by ha	公 尺 部 份 by m	公 頃 ha	公 尺 m
民國四十三年 (1954)	123.80	147.60	13 822.00	712 080
民國四十四年 (1955)	116.41	82.79	26 680.00	1 001 516
民國四十五年 (1956)	134.66	106.44	22 817.00	90 000
民國四十六年 (1957)	106.32	14.93	25 295.00	1 188 480
民國四十七年 (1958)	76.71	63.12	22 947.50	1 274 520
民國四十八年 (1959)	77.93	—	19 438.00	49 300
民國四十九年 (1960)	79.95	100.00	77 971.99	382 010
民國五十年 (1961)	70.71	100.00	15 648.50	91 790
民國五十一年 (1962)	102.42	100.00	12 017.00	153 400
民國五十二年 (1963)	101.85	102.44	13 013.00	278 990

資料來源：根據林務局歷年造林預定案及業務統計總報告表編列。  
附 註：①包括播種造林。

Table 2.2

Planting ①  
(1) Whole Province of Taiwan  
1. By Ownerships

Total	國 有					
	實際對計劃百分比 Percentage		計 劃 量 Plan		實 際 量 Accomplishment	
	公 頃 部 份 by ha	公 尺 部 份 by m	公 頃 ha	公 尺 m	公 頃 ha	公 尺 m
161.25	252.58	13 128.00	156 920	16 253.04	231 617	
99.00	104.44	12 947.00	149 200	15 071.67	123 525	
119.06	183.02	9 926.00	175 080	13 366.85	186 350	
99.89	49.14	20 690.00	1 262 169	21 997.00	188 440	
84.33	89.24	23 525.70	135 560	18 045.76	85 560	
90.43	700.48	16 533.29	—	12 884.35	55 000	
87.94	87.20	17 495.76	10 000	13 987.82	10 000	
85.07	100.71	18 187.88	32 500	12 860.63	32 500	
97.13	119.74	13 851.90	35 000	14 186.85	35 000	
85.10	163.33	11 887.17	20 500	12 107.28	21 000	

Public & Private			
實 際 量 Accomplishment		實際對計劃百分比 Percentage	
公 頃 ha	公 尺 m	公 頃 部 份 by ha	公 尺 部 份 by m
27 204.09	2 015 440	196.82	283.04
24 185.24	1 078 226	90.65	107.66
25 616.86	298 798	112.27	331.99
23 956.00	1 015 784	94.71	85.47
21 144.33	1 172 862	92.14	92.02
19 660.38	290 338	101.14	588.95
17 201.54	331 894	95.71	86.88
15 925.31	92 670	101.77	100.96
10 939.99	190 582	91.04	124.24
9 082.39	468 148	69.79	167.80

Source: Based on the reforestation plan documents of TFB and the statistical reports submitted to Taiwan Provincial Government by TFB  
Remark: ①Includes direct seedling



表 2.2

## 植 樹 (續1)

(1) 全 省 (續1)

2. 按 區 域 分

年 次 Year	總 計 Total		臺 北 Taipei	
	公 頃 ha	公 尺 m	公 頃 ha	公 尺 m
民國四十三年 (1954)	43 457.13	2 247 057	11 542.94	497 000
民國四十四年 (1955)	39 256.91	1 201 751	8 302.79	37 650
民國四十五年 (1956)	38 983.21	485 148	8 179.84	18 278
民國四十六年 (1957)	45 933.00	1 204 244	9 260.63	67 014
民國四十七年 (1958)	89 190.09	1 258 442	9 551.67	202 464
民國四十八年 (1959)	32 544.73	345 338	7 691.62	37 100
民國四十九年 (1960)	31 189.36	341 894	7 378.35	—
民國五十年 (1961)	28 785.94	125 170	7 100.85	4 500
民國五十一年 (1962)	25 126.84	225 582	5 144.43	16 542
民國五十二年 (1963)	21 189.67	489 148	3 982.16	15 640

年 次 Year	高 雄 Kaohsiung		花 蓮 Hualien	
	公 頃 ha	公 尺 m	公 頃 ha	公 尺 m
民國四十三年 (1954)	3 645.88	349 244	1 479.95	88 700
民國四十四年 (1955)	4 927.25	134 276	2 590.50	42 220
民國四十五年 (1956)	4 406.88	58 372	2 662.48	12 100
民國四十六年 (1957)	6 178.29	281 650	2 747.86	96 600
民國四十七年 (1958)	3 224.20	—	1 141.74	16 000
民國四十八年 (1959)	3 939.32	72 000	1 845.32	—
民國四十九年 (1960)	4 472.98	116 794	1 483.02	—
民國五十年 (1961)	3 352.71	41 390	971.82	—
民國五十一年 (1962)	3 115.56	30 200	1 390.02	—
民國五十二年 (1963)	3 175.52	102 500	1 130.01	—

資料來源：根據林務局歷年業務統計總報告編列。

Table 2.2

## Planting (Cont'd 1)

(1) Whole Province of Taiwan (Cont'd 1)

2. By District

新 竹 Hsinchu		臺 中 Taichung		台 南 Tainan	
公 頃 ha	公 尺 m	公 頃 ha	公 尺 m	公 頃 ha	公 尺 m
10 211.82	261 223	11 808.39	307 550	4 100.64	693 434
8 411.71	166 550	9 303.02	505 120	3 889.17	273 025
7 335.02	56 250	9 557.71	115 100	3 870.62	207 543
9 111.93	147 620	11 906.39	156 108	4 753.78	304 542
9 429.28	269 730	7 203.95	1 243 850	4 046.68	297 828
7 986.42	126 475	6 064.63	14 885	3 151.97	127 962
7 860.49	20 400	5 549.25	33 500	3 155.05	115 900
6 859.58	8 000	5 569.18	32 200	3 733.81	92 080
5 298.23	12 000	5 452.67	123 640	3 925.61	37 000
4 006.79	12 000	4 482.45	54 090	3 833.50	274 918

台 東 Taitung		澎 湖 Penghu	
公 頃 ha	公 尺 m	公 頃 ha	公 尺 m
602.50	48 506	65.01	1 400
1 770.22	87 120	62.25	2 790
2 982.87	17 500	42.12	—
1 913.24	93 500	60.47	57 190
2 259.87	40 380	114.31	13 770
1 271.65	—	583.89	4 016
1 216.25	3 000	63.97	15 200
1 140.83	—	57.36	10 000
775.05	2 400	52.27	3 800
538.03	—	41.21	30 000

Source: Based on the statistical reports submitted to TPG by TFB

表 2.2

## 植 樹 (續2)

(1) 全 省 (續2)

3. 按 樹 種 分

年 次 Year	總 計 Total		馬 尾 松 Pinus massoniana LAMB.	
	公 頃 ha	公 尺 m	公 頃 ha	公 尺 m
民國四十三年 (1954)	43 457.13	2 247 057	109.28	—
民國四十四年 (1955)	39 256.91	1 201 751	452.26	—
民國四十五年 (1956)	38 983.21	485 148	486.94	—
民國四十六年 (1957)	45 933.00	1 204 244	213.35	—
民國四十七年 (1958)	39 190.09	1 258 422	141.00	—
民國四十八年 (1959)	32 544.73	345 338	93.25	—
民國四十九年 (1960)	31 189.36	341 894	—	—
民國五十年 (1961)	28 785.94	125 170	—	—
民國五十一年 (1962)	25 126.84	225 582	—	—
民國五十二年 (1963)	21 189.67	489 148	—	—

年 次 Year	紅 檜 Chamaecyparis formosensis MATS.		廣 葉 杉 Cunninghamia lanceo- olata HOOK.	
	公 頃 ha	公 尺 m	公 頃 ha	公 尺 m
民國四十三年 (1954)	6.00	—	6 266.53	—
民國四十四年 (1955)	100.13	—	3 035.82	—
民國四十五年 (1956)	32.85	—	4 658.00	—
民國四十六年 (1957)	32.48	—	5 967.47	—
民國四十七年 (1958)	80.42	—	4 730.06	—
民國四十八年 (1959)	88.10	—	5 352.49	—
民國四十九年 (1960)	213.65	—	4 086.00	—
民國五十年 (1961)	14.25	—	3 543.24	—
民國五十一年 (1962)	90.60	—	1 957.70	—
民國五十二年 (1963)	95.03	—	1 527.75	—

Table 2.2

## Planting (Cont'd 2)

(1) Whole Province of Taiwan (Cont'd 2)

3. By Tree Species

琉 球 松 Pinus luchuensis MAYR.		美 國 松 America Pine		扁 柏 Chamaecyparis taiwan- ensis MAS. et SUZUK.	
公 頃 ha	公 尺 m	公 頃 ha	公 尺 m	公 頃 ha	公 尺 m
2 696.31	—	20.08	—	80.00	—
874.43	—	21.50	—	—	—
3 192.84	—	274.20	—	—	—
1 970.71	—	339.72	1 815	—	—
4 189.00	—	30.00	—	—	—
2 552.53	—	850.93	—	—	—
1 055.31	—	354.99	—	19.89	—
616.35	—	789.64	—	—	—
199.14	—	525.69	—	—	—
448.47	—	391.83	3 000	—	—

柳 杉 Cryptomeria japonica DDON.		相 思 樹 Acacia confusa MERR.	
公 頃 ha	公 尺 m	公 頃 ha	公 尺 m
2 715.60	—	25 071.48	34 140
1 537.70	—	20 248.68	86 600
1 732.23	1 821	15 651.17	—
1 614.86	—	20 133.23	—
1 695.00	—	15 305.42	—
1 287.86	—	12 677.32	—
1 517.20	—	12 513.09	—
1 542.25	—	12 332.67	—
1 392.23	—	11 367.02	—
1 448.94	—	7 535.52	—

表 2.2

## 植 樹 (續3)

(1) 全 省 (續3)

3. 按 樹 種 分 (續)

年 次 Year	木 麻 黃 Casuarina equisetifolia LINN.		柚 Tectona grandis LINN.	
	公 頃 ha	公 尺 m	公 頃 ha	公 尺 m
民國四十三年 (1954)	1 021.28	1 178 567	546.91	—
民國四十四年 (1955)	886.16	694 928	577.72	—
民國四十五年 (1956)	494.19	338 095	632.82	—
民國四十六年 (1957)	810.20	834 904	563.81	—
民國四十七年 (1958)	672.30	669 803	509.06	—
民國四十八年 (1959)	362.90	276 822	600.40	—
民國四十九年 (1960)	341.27	204 600	718.19	—
民國五十年 (1961)	274.41	46 100	533.16	—
民國五十一年 (1962)	276.47	—	473.20	—
民國五十二年 (1963)	466.33	249 470	67.13	—

年 次 Year	樟 樹 Cinnamomum camphora SIEB		鐵 刀 木 Cassia siamea LAM.	
	公 頃 ha	公 尺 m	公 頃 ha	公 尺 m
民國四十三年 (1954)	564.93	53 916	631.86	55 770
民國四十四年 (1955)	332.95	7 000	752.25	12 000
民國四十五年 (1956)	613.86	—	1 011.51	15 000
民國四十六年 (1957)	555.90	—	597.43	16 170
民國四十七年 (1958)	266.64	—	1 230.61	—
民國四十八年 (1959)	325.42	—	371.85	—
民國四十九年 (1960)	492.95	—	177.05	—
民國五十年 (1961)	144.10	—	80.05	20 000
民國五十一年 (1962)	340.17	—	17.07	—
民國五十二年 (1963)	217.80	—	39.59	—

資料來源：同上表

Table 2.2

## Planting (Cont'd 3)

(1) Whole Province of Taiwan (Cont'd 3)

3. By Tree Species (Cont'd)

楝 樹 Melia azedarach LINN.		桉 樹 Eucalyptus SPP.		油 桐 Aleurites fordii HEMSL.	
公 頃 ha	公 尺 m	公 頃 ha	公 尺 m	公 頃 ha	公 尺 m
140.62	15,900	297.03	668 902	211.86	—
702.39	—	219.98	128 880	83.73	—
1 123.46	—	281.75	58 487	233.62	—
1 406.83	—	314.94	81 055	362.82	—
968.33	—	815.54	82 724	892.34	—
351.07	—	387.02	—	150.32	—
388.82	—	286.85	—	404.51	—
287.38	—	368.24	—	1 193.27	—
76.27	—	159.12	20 000	1 187.46	—
30.00	—	363.58	18 060	1 157.26	—

竹 類 Bamboo		其 他 Others	
公 頃 ha	公 尺 m	公 頃 ha	公 尺 m
468.66	40	8 066.72	239 822
586.88	—	8 854.38	272 343
608.23	—	7 956.54	71 745
299.46	—	10 689.37	270 280
350.26	—	7 313.12	505 895
163.28	—	6 929.99	68 516
420.38	—	8 229.21	137 294
1 664.78	—	5 402.22	56 070
1 006.04	—	6 058.66	66 942
2 261.52	—	5 140.92	218 618

Source: From the same data as the preceding table.

表 2.2

## 植 樹 (續4)

## (2) 林 務 局

## 1. 按林區管理處分

面積單位：公頃

年 次 Year	總 計 Total		
	計 劃 面 積 Plan	實 際 面 積 Accomplishment	實 際 對 計 劃 百 分 比 (%) Percentage
民國四十三年(1954)	5 429.00	8 453.76	155.71
民國四十四年(1955)	5 429.00	9 595.94	176.75
民國四十五年(1956)	5 772.00	8 316.92	144.93
民國四十六年(1957)	10 485.00	14 006.41	133.59
民國四十七年(1958)	10 475.00	11 205.99	106.98
民國四十八年(1959)	6 041.00	7 999.08	132.41
民國四十九年(1960)	11 211.00	8 159.51	72.78
民國五十年(1961)	11 885.00	7 171.27	60.34
民國五十一年(1962)	8 990.00	8 995.29	100.06
民國五十二年(1963)	6 853.00	7 503.86	109.50

年 次 Year	文 山 林 區 管 理 處 Wen-shan F.D.O.			竹 東 林 區 管 理 處 Chu-tung F.D.O.		
	計 劃 面 積 Plan	實 際 面 積 Accomplishment	實 際 對 計 劃 百 分 比 (%) Percentage	計 劃 面 積 Plan	實 際 面 積 Accomplishment	實 際 對 計 劃 百 分 比 (%) Percentage
民國四十三年(1958)	752.00	1 040.14	138.32	710.00	1 283.43	180.76
民國四十四年(1955)	656.00	1 045.54	159.38	555.00	693.54	124.96
民國四十五年(1956)	740.00	1 335.25	180.44	615.00	1 104.05	179.67
民國四十六年(1957)	1 550.00	2 186.94	141.09	1 395.00	1 776.06	127.32
民國四十七年(1958)	1 550.00	1 603.95	103.43	1 153.00	1 725.55	149.69
民國四十八年(1959)	820.00	1 336.26	162.96	650.00	993.31	152.82
民國四十九年(1960)	800.00	726.53	90.82	1 055.00	965.02	91.47
民國五十年(1961)	732.00	678.22	92.66	1 328.00	1 265.52	95.28
民國五十一年(1962)	600.00	517.30	86.22	820.00	848.36	103.46
民國五十二年(1963)	438.00	270.78	61.82	730.00	585.31	80.18

資料來源：根據林務局各林區管理處歷年業務統計報告表彙編

Table 2.2

## Planting (Cont'd 4)

## (2) TFB

## 1. By Forest District Office

Area Unit: Ha

大 甲 林 區 管 理 處 Ta-chia F.D.O.			埔 里 林 區 管 理 處 Fu-li F.D.O.		
計 劃 面 積 Plan	實 際 面 積 Accomplishment	實 際 對 計 劃 百 分 比 (%) Percentage	計 劃 面 積 Plan	實 際 面 積 Accomplishment	實 際 對 計 劃 百 分 比 (%) Percentage
210.00	86.80	41.33	1 119.00	3 408.91	304.64
190.00	114.02	60.01	1 082.00	4 050.63	374.36
200.00	176.50	88.25	1 015.00	2 116.55	208.53
600.00	563.58	93.93	1 900.00	4 369.45	229.97
450.00	200.44	44.54	2 102.00	2 704.57	128.67
200.00	195.55	97.78	1 200.00	2 000.89	166.75
630.00	455.38	72.28	1 935.00	1 104.69	57.90
849.00	590.80	69.55	2 260.00	664.80	29.42
740.00	1 130.96	152.83	1 000.00	703.74	70.37
680.00	635.45	93.45	809.00	665.38	82.25

巒 大 林 區 管 理 處 Luan-ta F.D.O.			玉 山 林 區 管 理 處 Yu-shan F.D.O.		
計 劃 面 積 Plan	實 際 面 積 Accomplishment	實 際 對 計 劃 百 分 比 (%) Percentage	計 劃 面 積 Plan	實 際 面 積 Accomplishment	實 際 對 計 劃 百 分 比 (%) Percentage
50.00	33.55	67.10	310.00	277.50	89.52
20.00	21.98	109.90	400.00	418.61	704.65
40.00	39.95	98.12	400.00	406.10	101.53
140.00	170.00	121.43	600.00	526.71	87.79
140.00	110.00	78.57	450.00	401.70	89.27
150.00	104.54	69.63	250.00	216.20	86.40
610.00	615.29	100.87	770.00	690.54	89.68
940.00	494.12	52.57	749.00	678.73	90.62
965.00	930.14	96.39	750.00	910.55	121.41
701.00	566.00	80.74	527.00	970.14	184.09

Source: Based on the statistical reports submitted to TFB by the forest district offices. TFB

表 2.2

## 植 樹 (續5)

(2) 林 務 局 (續1)

1. 按林區管理處分

面積單位：公頃

年 次 Year	楠 濃 林 區 管 理 處 Nan-nung F.D.O.		
	計 劃 面 積 Plan	實 際 面 積 Accomplishment	實 際 對 計 劃 百 分 比 (%) Percentage
民國四十三年 (1954)	550.00	579.36	105.34
民國四十四年 (1955)	555.00	574.57	103.53
民國四十五年 (1956)	501.00	516.13	103.02
民國四十六年 (1957)	890.00	836.48	93.99
民國四十七年 (1958)	920.00	1 019.43	110.81
民國四十八年 (1959)	470.00	463.41	98.60
民國四十九年 (1960)	1 006.00	812.32	80.75
民國五十年 (1961)	1 198.00	752.06	62.78
民國五十一年 (1962)	1 010.00	1 041.13	103.08
民國五十二年 (1963)	715.00	1 464.46	204.82

年 次 Year	恒 春 林 區 管 理 處 Heng-chun F.D.O.		
	計 劃 面 積 Plan	實 際 面 積 Accomplishment	實 際 對 計 劃 百 分 比 (%) Percentage
民國四十三年 (1954)	535.00	655.45	122.51
民國四十四年 (1955)	630.00	1 267.38	201.17
民國四十五年 (1956)	767.00	1 074.95	140.15
民國四十六年 (1957)	1 100.00	1 697.86	151.35
民國四十七年 (1958)	1 100.00	1 734.37	157.63
民國四十八年 (1959)	700.00	1 139.53	162.79
民國四十九年 (1960)	813.00	723.11	87.02
民國五十年 (1961)	757.00	586.92	77.53
民國五十一年 (1962)	650.00	841.01	129.39
民國五十二年 (1963)	490.00	879.63	179.52

資料來源：根據林務局林區管理處歷年業務統計報告彙編。

Table 2.2

## Planting (Cont'd 5)

(2) TFB (Cont'd 1)

1. By Forest District Office

Area Unit: Ha

關 山 林 區 管 理 處 Kuan-shan F.D.O.			玉 里 林 區 管 理 處 Yu-li F.D.O.		
計 劃 面 積 Plan	實 際 面 積 Accomplishment	實 際 對 計 劃 百 分 比 (%) Percentage	計 劃 面 積 Plan	實 際 面 積 Accomplishment	實 際 對 計 劃 百 分 比 (%) Percentage
330.00	330.38	100.12	350.00	373.19	106.63
316.00	319.13	100.99	500.00	565.57	113.11
400.00	411.47	102.86	560.00	603.10	107.67
600.00	420.10	70.02	950.00	1 011.20	106.44
600.00	781.60	130.27	1 200.00	410.83	34.24
400.00	379.80	94.95	700.00	727.74	103.96
554.00	447.47	80.77	1 270.00	449.66	35.41
430.00	230.23	53.54	940.00	233.88	24.88
530.00	534.95	100.93	595.00	463.12	77.84
385.00	340.53	88.45	533.00	333.96	62.66

木 瓜 林 區 管 理 處 Mu-kua F.D.O.			蘭 陽 林 區 管 理 處 Lan-yang F.D.O.		
計 劃 面 積 Plan	實 際 面 積 Accomplishment	實 際 對 計 劃 百 分 比 (%) Percentage	計 劃 面 積 Plan	實 際 面 積 Accomplishment	實 際 對 計 劃 百 分 比 (%) Percentage
100.00	135.05	135.05	400.00	250.00	62.50
110.00	129.99	118.17	400.00	394.98	98.75
120.00	131.71	109.76	400.00	400.96	100.24
210.00	186.27	88.70	550.00	361.76	65.77
210.00	43.38	20.66	600.00	470.17	78.36
191.00	127.83	66.93	300.00	314.02	104.67
431.00	293.36	91.27	1 319.00	776.14	58.84
350.00	182.44	52.13	1 352.00	818.55	60.17
400.00	330.90	82.73	930.00	743.13	79.91
200.00	235.95	117.98	645.00	556.27	86.24

Source: Based on the statistical reports submitted to TFB by the forest district offices, TFB

表 2.2

## 植 樹 (續6)

(2) 林 務 局 (續2)

2. 按 樹 種 分

單位：公頃

年 次 Year	總 計 Total	馬 尾 松 Pinus massoniana LAMB
民國四十三年 (1954)	8 453.76	109.18
民國四十四年 (1955)	9 595.94	443.16
民國四十五年 (1956)	8 316.92	486.94
民國四十六年 (1957)	14 006.41	57.00
民國四十七年 (1958)	11 205.99	141.00
民國四十八年 (1959)	7 999.08	72.50
民國四十九年 (1960)	8 159.51	—
民國五十年 (1961)	7 171.27	—
民國五十一年 (1962)	8 995.29	—
民國五十二年 (1963)	7 503.86	—

年 次 Year	紅 檜 Chamaecyparis formosensis MATS.	杉 木 Cunninghamia lanceo- lata HOOK
民國四十三年 (1954)	6.00	3 080.06
民國四十四年 (1955)	100.13	1 669.79
民國四十五年 (1956)	32.85	1 366.87
民國四十六年 (1957)	32.48	2 414.76
民國四十七年 (1958)	49.00	2 680.13
民國四十八年 (1959)	88.00	2 130.15
民國四十九年 (1960)	190.85	1 598.69
民國五十年 (1961)	—	870.12
民國五十一年 (1962)	40.00	918.33
民國五十二年 (1963)	95.03	771.81

Table 2.2

## Planting (Cont'd 6)

2. TFB (Cont'd 2)

2. By Tree Species

Unit: Ha

琉 球 松 Pinus lucuensis MAYR.	美 國 松 America Pine	扁 柏 Chamaecyparis taiwanensis MAS. et SUZUK.
253.64	18.50	—
222.20	—	80.00
435.40	—	—
307.16	16.20	—
136.03	30.00	—
97.99	75.48	—
18.70	184.25	19.89
—	310.41	—
—	423.43	—
—	53.43	—

柳 Cryptomeria japonica D. DON.	相 思 樹 Acacia confusa MERR.
784.00	1 612.31
1 067.43	3 325.86
1 439.56	1 308.03
1 015.25	5 703.25
1 036.79	2 805.53
1 004.57	1 718.66
787.07	2 188.80
784.36	1 406.37
628.02	2 341.59
871.19	1 770.02

表 2.2 植 樹 (續7)

(2) 林 務 局 (續3)

2. 按 樹 種 分

單位：公頃

年 次 Year	木 麻 黃 Casuarina equisetifolia LINN.	柚 木 Tectona grandis LINN
民國四十三年 (1954)	—	101.50
民國四十四年 (1955)	1.47	95.86
民國四十五年 (1956)	—	89.98
民國四十六年 (1957)	2.50	174.11
民國四十七年 (1958)	0.90	133.94
民國四十八年 (1959)	—	48.50
民國四十九年 (1960)	—	111.15
民國五十年 (1961)	—	86.77
民國五十一年 (1962)	2.00	33.40
民國五十二年 (1963)	132.17	3.00

年 次 Year	樟 樹 Cinnamomum camphora SIEB.	鐵 刀 木 Cassia siamea LAM.
民國四十三年 (1954)	564.93	97.55
民國四十四年 (1955)	332.35	237.59
民國四十五年 (1956)	599.77	245.64
民國四十六年 (1957)	541.90	64.77
民國四十七年 (1958)	173.68	37.06
民國四十八年 (1959)	306.90	12.00
民國四十九年 (1960)	397.95	—
民國五十年 (1961)	144.10	—
民國五十一年 (1962)	320.17	—
民國五十二年 (1963)	217.80	—

資料來源：同前表

Table 2.2 Planting (Cont'd 7)

(2) TFB (Cont'd 3)

2. By Tree Species

Unit: Ha

棟 樹 Melia azedarach LLNN.	桉 樹 Eucalyptus SPP.	油 桐 Aleurites fordii HEMSL.
7.27	—	30.00
15.00	—	31.80
108.29	—	28.36
3.52	—	9.52
13.17	0.34	57.10
14.00	1.00	5.70
10.00	—	87.21
—	—	222.14
—	5.00	92.76
—	—	29.26

竹 類 Bamboo	其 他 Others
24.41	1 684.41
9.50	2 043.80
45.51	2 129.72
20.54	3 643.45
155.05	3 756.27
34.98	2 388.45
65.08	2 499.87
855.08	2 491.92
762.86	3 427.73
1 026.43	2 533.67

Source: From the same data as the preceding table.

表 3.1

## 災 害

(1) 按種類分

面積單位：公 頃  
價值單位：新 台 幣 元

時 期 Period	總 計 Total			火 災 Fire		
	次 數 Times	面 積 Area	價 值 Value	次 數 Times	面 積 Area	價 值 Value
民國四十三年 (1954)	1 766	2 044.89	3 012 182.33	167	1 323.14	1 138 221.23
民國四十四年 (1955)	2 321	5 475.97	5 445 608.26	426	4 586.34	2 661 174.20
民國四十五年 (1956)	2 613	22 125.54	108 001 793.91	167	1 080.51	592 268.56
民國四十六年 (1957)	2 977	2 109.44	5 098 545.71	105	1 536.61	1 844 699.76
民國四十七年 (1958)	2 718	5 538.94	6 547 671.50	101	3 604.51	1 296 355.82
民國四十八年 (1959)	2 802	7 405.70	34 326 436.37	129	1 438.51	2 408 472.97
民國四十九年 (1960)	3 893	4 008.70	14 485 674.00	63	2 093.11	4 152 001.00
民國五十年 (1961)	4 584	5 535.81	14 629 946.00	88	871.01	1 387 770.00
民國五十一年 (1962)	4 453	5 444.47	9 056 195.00	97	3 832.72	3 133 092.00
民國五十二年 (1963)	5 393	13 457.27	44 230 804.00	306	10 146.12	21 317 921.00
一 月 Jan.	450	1 441.53	3 232 491.00	61	1 334.91	2 675 618.00
二 月 Feb.	616	1 128.42	2 433 164.00	59	896.01	1 743 587.00
三 月 Mar.	588	1 183.49	2 535 988.00	37	870.66	1 954 937.00
四 月 Apr.	515	1 005.35	6 962 572.00	49	778.79	6 438 762.00
五 月 May	503	6 099.27	9 133 744.00	51	5 860.22	6 893 050.00
六 月 June	461	245.99	813 686.00	5	26.83	424 857.00
七 月 July	338	232.53	846 616.00	3	5.86	99 042.00
八 月 Aug.	399	177.28	1 512 596.00	13	54.42	499 431.00
九 月 Sept.	416	1 305.87	14 822 073.00	6	29.67	103 381.00
十 月 Oct.	395	269.23	1 139 660.00	8	130.96	291 250.00
十一月 Nov.	429	166.20	480 038.00	7	27.29	72 128.00
十二月 Dec.	283	202.11	318 176.00	7	130.50	121 878.00

資料來源：根據林務局歷年業務統計報告編列。

附 註①其他欄內包括水災，風災，旱災，病虫害等在內。

Table 3.1

## Forest Damages

(1) By Cause

Area Unit: Ha  
Value Unit: NT\$

盜 竊 Theft			濫 墾 Indiscriminate Cultivation			其 他 ① Others		
次 數 Times	面 積 Area	價 值 Value	次 數 Times	面 積 Area	價 值 Value	次 數 Times	面 積 Area	價 值 Value
1 374	362.58	1 549 115.85	107	63.14	50 091.93	118	291.03	274 753.32
1 485	263.67	1 897 529.35	148	104.28	88 710.23	262	521.68	798 194.48
1 634	242.61	2 784 545.65	331	2 322.68	239 281.72	481	20 579.74	104 385 797.98
1 897	158.16	2 490 550.59	435	251.88	302 578.88	540	162.79	460 716.48
1 875	95.67	2 582 628.30	318	285.86	561 171.56	424	1 552.80	2 107 515.82
1 756	139.60	3 578 239.82	407	382.31	505 692.87	510	5 445.28	27 834 030.70
2 583	212.73	2 613 840.00	639	595.27	466 878.00	608	1 107.59	7 252 955.00
2 492	418.57	3 482 127.00	1 515	1 833.32	1 958 087.00	489	2 412.91	7 801 962.00
2 691	226.19	2 709 155.00	1 189	1 149.98	1 633 781.00	476	235.58	1 530 167.00
2 721	241.47	4 870 983.00	1 866	1 799.62	2 374 460.00	500	1 270.06	15 667 440.00
243	18.19	374 373.00	102	86.73	142 758.00	44	1.70	39 742.00
280	19.04	396 880.00	262	213.07	269 284.00	15	0.30	23 413.00
265	9.87	173 076.00	269	279.86	396 061.00	17	23.10	11 914.00
230	15.16	174 953.00	191	200.84	291 164.00	45	10.56	57 693.00
226	68.39	1 875 736.00	185	137.79	300 117.00	41	32.87	64 841.00
262	17.02	248 172.00	167	176.44	123 149.00	27	25.70	17 508.00
180	7.51	211 367.00	99	92.08	56 203.00	56	127.08	480 004.00
193	13.08	724 202.00	158	105.91	246 065.00	35	3.87	42 898.00
193	33.55	166 518.00	122	242.10	79 243.00	95	1 000.55	14 472 931.00
235	8.88	163 719.00	97	92.73	330 648.00	55	36.66	354 043.00
239	19.86	217 547.00	141	117.45	101 950.00	42	1.60	88 413.00
175	10.92	144 440.00	73	54.62	37 818.00	28	6.07	14 040.00

Source: Based on the statistical reports submitted to TPG by TFB

Remark: ①Includes the damages caused by storms, drought, disease &amp; injurious forest-insects, etc.



表 3.1 害 災 (續1)

(2) 按區域分

面積單位：公頃  
材積單位：立方公尺

年次 Year	總計 Total			台北 Taipei		
	次數 Times	面積 Area	材積 Standing volume	次數 Times	面積 Area	材積 Standing volume
民國四十三年 (1954)	1 766	2 044.89	11 981.52	204	209.71	1 929.40
民國四十四年 (1955)	2 321	5 475.97	18 288.19	289	228.65	802.87
民國四十五年 (1956)	2 613	22 125.54	122 945.49	355	614.01	1 561.63
民國四十六年 (1957)	2 977	2 109.44	12 562.38	396	179.63	1 034.83
民國四十七年 (1958)	2 718	5 538.94	23 469.33	315	344.54	1 199.35
民國四十八年 (1959)	2 802	7 405.70	66 002.16	285	663.50	1 857.90
民國四十九年 (1960)	3 893	4 008.70	28 854.91	684	248.70	1 871.55
民國五十年 (1961)	4 584	5 535.81	40 508.24	509	287.58	1 927.86
民國五十一年 (1962)	4 453	5 444.97	21 804.14	284	250.92	2 085.43
民國五十二年 (1963)	5 393	13 457.27	121 878.05	435	444.23	4 809.49

表 3.1 害 災 (續2)

(2) 按區域分(續)

面積單位：公頃  
材積單位：立方公尺

年次 Year	高雄 Kaohsiung			台東 Taitung		
	次數 Times	面積 Area	材積 Standing volume	次數 Times	面積 Area	材積 Standing volume
民國四十三年 (1954)	296	157.82	1 069.36	109	408.45	2 529.51
民國四十四年 (1955)	325	348.43	978.81	118	172.00	700.85
民國四十五年 (1956)	362	230.62	567.28	142	226.00	663.53
民國四十六年 (1957)	430	197.85	819.05	100	243.22	399.68
民國四十七年 (1958)	369	205.25	1 439.36	60	105.93	66.05
民國四十八年 (1959)	365	570.40	2 849.87	80	118.78	166.89
民國四十九年 (1960)	317	238.30	902.49	76	83.53	198.67
民國五十年 (1961)	237	426.23	1 345.77	143	176.61	678.04
民國五十一年 (1962)	390	303.27	3 265.31	135	316.40	547.93
民國五十二年 (1963)	299	3 773.95	24 270.87	267	668.32	4 538.29

Table 3.1 Forest Damages (Cont'd 1)

(2) By District

Area Unit: Ha  
Volume Unit: M<sup>3</sup>

新 Hsinchu	竹 Taichung	台 Tainan	中 Taichung	南 Tainan				
					次數 Times	面積 Area	材積 Standing volume	次數 Times
250	289.79	1 387.10	608	641.69	2 829.58	130	116.54	1 011.71
314	439.48	721.90	757	1 987.54	11 857.00	265	1 759.45	2 462.04
327	802.90	2 187.38	946	16 230.89	31 637.74	360	3 814.32	85 730.16
532	139.08	1 024.04	1 046	910.99	6 530.46	276	338.81	1 365.46
339	815.66	1 686.24	1 209	2 160.40	16 979.49	302	470.24	1 159.58
312	1 111.18	9 058.16	1 306	2 444.47	33 532.36	309	2 114.21	15 261.63
282	96.20	760.20	2 130	2 625.98	22 669.97	279	651.11	1 580.55
390	1 522.76	7 550.65	2 275	2 077.25	23 763.29	814	859.67	47 708.95
427	134.99	1 528.54	1 835	1 790.33	8 558.21	988	426.19	5 227.29
633	925.26	35 802.46	2 282	3 046.03	36 465.06	1 053	1 783.91	6 407.06

Table 3.1 Forest Damages (Cont'd 2)

(2) By District (Cont'd)

Area Unit: Ha  
Volume Unit: M<sup>3</sup>

花 Hualien	連 Hualien	澎 Penghu	湖 Penghu		
次數 Times	面積 Area	材積 Standing volume	次數 Times	面積 Area	材積 Standing volume
165	219.88	1 204.67	4	1.01	20.23
252	543.41	764.57	1	0.01	0.15
121	206.20	597.77	—	—	—
197	99.86	1 388.86	—	—	—
124	1 436.92	5 939.26	—	—	—
145	383.09	3 275.35	—	—	—
125	64.88	1 371.48	—	—	—
215	185.60	513.67	1	0.02	—
291	215.90	591.23	3	6.47	0.20
424	2 875.57	9 583.82	—	—	—

表 3.2

保 護  
(1) 組 織  
中華民國五十二年底

類 別 Item	總 計 Total		文山林區管理處 Wen-shan F.D.O.	
	單 位 Number	人 員 Members	單 位 Number	人 員 Members
總 計 Total	197	55 842	18	4 044
護 林 協 會 Forest protection Association	197	55 842	18	4 044

表 3.2

保 護 (續1)  
(1) 組 織 (續)  
中華民國五十二年底

類 別 Name	玉山林區管理處 Yu-shan F.D.O.		楠濃林區管理處 Nun-nung F.D.O.		恒春林區管理處 Heng-chun F.D.O.	
	單 位 Number	人 員 Members	單 位 Number	人 員 Members	單 位 Number	人 員 Members
總 計 Total	29	17 402	13	3 229	17	2 878
護 林 協 會 Forest protection Association	29	17 402	13	9 229	17	2 878

表 3.2

保 護 (續2)  
(2) 設 備  
中華民國五十二年底

名 稱 Item	單 位 Unit	總 計 Total	文山林區管理處 Wen-shan F.D.O.
火 警 瞭 望 台 Look out tower	座 Set	42	2
電 話 線 Telephone net work	公 里 Km	2 627.88	145.36
防 火 線 Fire line	平方公尺 M <sup>2</sup>	8 662 507	942 444

表 3.2

保 護 (續3)  
(2) 設 備 (續)  
中華民國五十二年底

名 稱 Name	玉山林區管理處 Yu-shan F.D.O.	楠濃林區管理處 Nun-nung F.D.O.	恒春林區管理處 Heng-chun F.D.O.
火 警 瞭 望 台 Look out tower	8	6	1
電 話 線 Telephone net work	418.90	200.50	125.00
防 火 線 Fire line	703 730	1 050 340	44 591

資料來源：根據各林區管理處查報資料彙編

Table 3.2

Forest Protection  
(1) Organization  
End of 1963

竹東林區管理處 Chu-tung F.D.O.		大甲林區管理處 Ta-chia F.D.O.		埔里林區管理處 Pu-li F.D.O.		巒大林區管理處 Luan-ta F.D.O.	
單 位 Number	人 員 Members	單 位 Number	人 員 Members	單 位 Number	人 員 Members	單 位 Number	人 員 Members
44	8 043	29	11 431	9	2 073	6	1 420
44	8 043	29	11 431	9	2 073	6	1 420

Table 3.2

Forest Protection (Cont'd 1)  
(1) In Organization (Cont'd)  
End of 1963

關山林區管理處 Kuan-shan F.D.O.		玉里林區管理處 Yu-li F.D.O.		木瓜林區管理處 Mu-kua F.D.O.		蘭陽林區管理處 Lan-yang F.D.O.	
單 位 Number	人 員 Members	單 位 Number	人 員 Members	單 位 Number	人 員 Members	單 位 Number	人 員 Members
10	1 643	6	1 219	5	565	11	1 895
10	1 643	6	1 219	5	565	11	1 895

Table 3.2

Forest Protection (Cont'd 2)  
(2) Equipment  
End of 1963

竹東林區管理處 Chu-tung F.D.O.		大甲林區管理處 Ta-chia F.D.O.		埔里林區管理處 Pu-li F.D.O.		巒大林區管理處 Luan-ta F.D.O.	
3		4		3		3	
347.37		311.00		191.30		271.58	
2 093 373		620 000		995 417		690 934	

Table 3.2

Forest Protection (Cont'd 3)  
(2) Equipment (Cont'd)  
End of 1963

關山林區管理處 Kuan-shan F.D.O.		玉里林區管理處 Yu-li F.D.O.		木瓜林區管理處 Mu-kua F.D.O.		蘭陽林區管理處 Lan-yang F.D.O.	
2		3		4		3	
117.05		119.00		81.12		299.70	
471 951		305 480		221 800		522 747	

Source: From the data prepared by the forest district offices, TFB

表 4.1

## 林務局標售國有林主產物

單位：立方公尺(立木材積)

時 期 Period	總 計 Total	文山林區管理處 Wen-shan F.D.O.
民國四十三年 (1954)	264 099.57	43 716.34
民國四十四年 (1955)	224 657.05	18 959.25
民國四十五年 (1956)	344 170.11	35 745.63
民國四十六年 (1957)	375 400.42	59 603.29
民國四十七年 (1958)	638 587.70	56 818.91
民國四十八年 (1959)	335 880.09	94 400.37
民國四十九年 (1960)	518 853.73	61 377.33
民國五十年 (1961)	297 357.14	32 237.64
民國五十一年 (1962)	351 853.38	14 568.02
民國五十二年 (1963)	440 708.33	28 222.57
一 月 Jan.	20 570.83	—
二 月 Feb.	47 833.62	15 787.63
三 月 Mar.	25 671.17	—
四 月 Apr.	27 993.24	—
五 月 May	16 301.21	—
六 月 June	44 107.74	3 136.95
七 月 July	36 874.46	2 134.45
八 月 Aug.	35 529.68	774.37
九 月 Sept.	46 562.16	—
十 月 Oct.	31 706.16	3 831.68
十一月 Nov.	18 390.65	—
十二月 Dec.	89 167.41	2 557.49

Table 4.1 National Forest Timber Sales

(open bid)

Made by TFB

Unit: M<sup>3</sup>  
(Standing volume)

竹東林區管理處 Chu-tung F.D.O.	大甲林區管理處 Ta-chia F.D.O.	埔里林區管理處 Pu-li F.D.O.	麟大林區管理處 Luan-ta F.D.O.
62 379.30	—	39 830.93	—
75 849.54	—	41 847.96	—
60 216.42	—	71 619.62	—
85 841.47	—	22 732.03	—
91 269.80	—	74 618.24	—
64 547.44	—	161 233.06	—
75 259.25	50 616.02	52 427.70	57 479.09
34 907.68	16 787.14	27 029.08	62 444.50
41 056.91	38 867.06	40 877.25	43 874.96
68 139.25	46 576.19	25 568.37	35 466.21
—	2 844.26	5 764.54	—
—	8 600.31	—	2 049.87
—	225.63	—	—
10 994.58	—	—	—
—	—	—	6 927.74
9 559.55	3 732.89	—	—
5 720.18	1 289.89	5 064.15	4 542.83
—	7 915.15	5 781.20	2 602.53
—	—	7 384.48	19 343.24
—	13 240.57	—	—
4 436.97	—	—	—
37 427.97	8 727.49	1 574.00	—

表 4.1 林務局標售國有林主產物 (續)

單位：立方公尺(立木材積)

時 期 Period	玉山林區管理處 Yu-shan F.D.O.	楠濃林區管理處 Nan-nang F.D.O.	恒春林區管理處 Heng-chung F.D.O.
民國四十三年 (1954)	—	5 799.89	46 019.01
民國四十四年 (1955)	—	9 044.48	33 991.17
民國四十五年 (1956)	—	10 335.11	75 943.78
民國四十六年 (1957)	—	9 787.04	74 984.78
民國四十七年 (1958)	—	8 037.45	72 794.61
民國四十八年 (1959)	—	24 610.96	48 155.75
民國四十九年 (1960)	6 145.73	54 486.37	34 042.48
民國五十年 (1961)	21 726.07	16 494.57	31 776.98
民國五十一年 (1962)	4 890.13	27 963.27	27 210.13
民國五十二年 (1963)	24 688.88	44 817.69	28 101.60
一 月 Jan.	—	—	1 002.03
二 月 Feb.	13 093.65	—	8 026.06
三 月 Mar.	605.08	13 136.86	—
四 月 Apr.	2 380.29	6 473.97	2 398.32
五 月 May	—	1 628.13	4 059.42
六 月 June	3 154.57	1 486.00	2 361.27
七 月 July	—	—	1 744.94
八 月 Aug.	1 762.81	—	6 971.08
九 月 Sept.	—	11 880.16	—
十 月 Oct.	3 692.48	—	—
十一月 Nov.	—	—	1 538.48
十二月 Dec.	—	10 212.57	—

資料來源：本局林產處分課

Table 4.1 National Forest Timber Sales  
(open bid)

Made by TFB (Cont'd)

Unit: M<sup>3</sup>  
(Standing Volume)

關山林區管理處 Kuan-shan F.D.O.	玉里林區管理處 Yu-li F.D.O.	木瓜林區管理處 Mu-kua F.D.O.	蘭陽林區管理處 Lan-yang F.D.O.
33 041.57	33 312.53	—	—
24 789.17	20 175.48	—	—
43 583.04	46 726.51	—	—
31 618.58	38 947.02	—	—
104 551.80	143 882.07	—	—
28 858.40	22 879.47	—	—
30 047.26	47 908.50	38 147.06	40 612.61
12 462.59	14 266.99	—	27 223.90
42 771.52	36 470.62	9 208.42	24 095.09
36 174.84	28 005.81	13 628.03	61 318.89
220.00	—	—	10 740.00
—	—	—	276.10
6 807.86	4 323.11	—	572.63
—	—	—	5 746.08
—	3 071.27	—	614.65
15 776.65	—	4 899.86	—
—	—	—	16 378.02
—	—	—	9 722.54
6 758.35	1 195.93	—	—
3 964.03	—	—	6 977.40
—	—	5 210.47	7 204.73
2 647.95	19 415.50	3 517.70	3 086.74

表 4.2

## 森林主產物採伐

(1) 全省

1. 按所有權分

面積單位：公頃  
材積單位：立方公尺

時 期 Period	總 計 Total			
	林 木 Standing trees		竹 Bamboo	
	面 積 Area	材 積 Standing volume	面 積 Area	株 數 Quantity (Piece)
民國四十三年 (1954)	7 673.00	917 950.31	4 941.59	8 690 886
民國四十四年 (1955)	7 182.00	806 643.38	1 507.74	7 357 351
民國四十五年 (1956)	6 508.55	775 053.55	2 418.34	11 249 942
民國四十六年 (1957)	7 507.27	981 104.77	1 626.70	10 321 894
民國四十七年 (1958)	8 293.34	1 103 416.96	2 363.77	10 314 735
民國四十八年 (1959)	8 093.55	1 251 875.79	2 161.13	11 942 840
民國四十九年 (1960)	10 338.70	1 221 491.75	1 884.79	12 650 198
民國五十年 (1961)	9 915.54	1 333 251.33	2 114.85	10 189 247
民國五十一年 (1962)	9 826.90	1 332 977.18	1 839.00	11 059 976
民國五十二年 (1963)	10 061.45	1 472 688.56	1 707.31	10 327 176
一 月 Jan.	735.38	83 787.61	153.13	641 994
二 月 Feb.	819.14	85 431.22	83.84	818 757
三 月 Mar.	937.35	118 933.01	146.83	1 292 105
四 月 Apr.	1 118.01	153 187.71	45.76	495 329
五 月 May	1 045.54	129 742.97	36.66	346 171
六 月 June	873.31	120 757.88	105.07	692 655
七 月 July	604.78	93 199.95	78.36	919 388
八 月 Aug.	632.25	107 045.70	143.63	1 047 333
九 月 Sept.	569.29	74 191.78	68.20	690 465
十 月 Oct.	733.34	118 738.13	153.35	1 121 783
十一月 Nov.	873.00	165 081.75	114.20	989 838
十二月 Dec.	1 120.06	222 590.85	578.28	1 271 358

Table 4.2

Felling of the Standing  
Trees and Bamboo

(1) Whole Province of Taiwan

1. By Ownership

Area Standing Volume Unit: Ha M<sup>3</sup>

面 積 Area	國 有 National		面 積 Area	株 數 Quantity (Piece)	
	林 木 Standing trees				竹 Bamboo
	材 積 Standing Volume	材 積 Standing Volume			材 積 Standing Volume
4 875.00	724 656.30	2 629.49	2 426 439		
4 327.00	615 706.76	288.52	1 939 065		
4 206.02	593 761.92	153.20	1 439 532		
5 430.10	808 049.45	195.25	979 744		
6 716.04	965 213.28	1 416.22	2 150 454		
6 132.24	1 070 994.85	547.49	2 635 319		
8 602.69	1 082 832.52	309.56	3 203 645		
7 866.36	1 138 727.33	309.96	2 109 030		
8 178.90	1 142 204.80	445.06	2 207 900		
8 534.32	1 309 380.27	653.27	3 283 333		
598.86	68 835.65	38.78	233 666		
655.80	73 142.79	12.00	206 459		
807.95	102 028.30	51.04	574 530		
981.37	140 995.57	3.85	165 797		
919.54	118 546.03	0.06	93 551		
760.70	111 961.56	15.25	189 140		
513.60	84 603.34	7.45	273 870		
532.78	96 351.00	26.35	341 992		
459.51	62 275.63	7.95	200 949		
607.47	99 162.38	13.99	327 288		
733.79	147 125.76	10.81	211 871		
962.95	204 352.26	465.74	464 220		

表 4.2 森林主產物採伐 (續1)

(1) 全 省 (續1)

1. 按所有權分 (續)

面積單位：公 頃  
材積單位：立方公尺

日 期 Period	公 有 Public		有 竹 Bamboo	
	林 木 Standing trees		竹 Bamboo	
	面 積 Area	材 積 Standing volume	面 積 Area	株 數 Quantity (Piece)
民國四十三年 (1954)	623.00	31 948.18	79.83	104 139
民國四十四年 (1955)	483.00	38 417.92	84.32	106 563
民國四十五年 (1956)	132.35	7 089.52	785.94	263 770
民國四十六年 (1957)	83.10	5 041.04	72.80	105 843
民國四十七年 (1958)	132.45	11 687.24	68.53	106 360
民國四十八年 (1959)	257.43	26 859.41	18.34	61 796
民國四十九年 (1960)	135.04	6 252.90	2.80	1 328
民國五十年 (1961)	83.76	9 043.66	71.58	221 860
民國五十一年 (1962)	60.44	3 693.94	0.30	2 500
民國五十二年 (1963)	28.22	2 641.58	8.75	35 000
一 月 Jan.	2.00	202.72	3.28	15 000
二 月 Feb.	1.00	365.07	—	—
三 月 Mar.	0.40	374.00	—	—
四 月 Apr.	—	—	5.47	20 000
五 月 May	7.00	531.11	—	—
六 月 June	17.62	525.32	—	—
七 月 July	—	—	—	—
八 月 Aug.	—	—	—	—
九 月 Sept.	0.20	—	—	—
十 月 Oct.	—	643.36	—	—
十 一 月 Nov.	—	—	—	—
十 二 月 Dec.	—	—	—	—

附註：1. 本表所列林木採伐面積，均係皆伐面積，竹之採伐面積，均係間擇伐面積。  
2. 本表所列採伐面積，係修正後之數字；如有與本局以前所發表之數字相異者，應以本表所列數字為準。

Table 4.2 Felling of the Standing (Cont'd 1)

Trees and Bamboo

(1) Whole Province of Taiwan (Cont'd 1)

1. By Ownership (Cont'd)

Area Standing Volume Unit: Ha M<sup>3</sup>

面 積 Area	私 有 Private		有 竹 Bamboo	
	林 木 Standing trees		竹 Bamboo	
	面 積 Area	材 積 Standing volume	面 積 Area	株 數 Quantity (Piece)
2 175.00	161 345.83	2 232.27	6 160 308	
2 372.00	152 518.70	1 134.90	5 326 723	
2 170.18	174 202.11	1 479.20	9 546 640	
1 994.07	168 014.28	1 358.15	9 236 317	
1 444.49	126 516.44	879.02	8 057 921	
1 703.88	154 019.53	1 595.30	9 245 725	
1 600.97	132 406.33	1 572.43	9 445 225	
1 965.42	185 480.34	1 733.31	7 858 357	
1 587.56	187 078.44	1 393.64	8 849 576	
1 498.91	160 666.71	1 045.29	7 008 843	
134.52	14 749.24	111.07	393 328	
162.34	11 923.36	71.84	612 298	
129.00	16 530.71	95.79	717 575	
136.64	12 192.14	36.44	309 532	
119.00	10 665.83	36.60	252 620	
94.99	8 271.00	89.82	503 515	
91.18	8 596.61	70.91	645 518	
99.47	10 694.70	117.28	705 341	
109.58	11 916.15	60.25	489 516	
125.87	18 932.39	139.36	794 495	
139.21	17 955.99	103.39	777 967	
157.11	18 238.59	112.54	807 138	

Note: 1. The figures of felling tree areas are of the clear-cutting areas. The felling bamboo areas are selection cutting areas.  
2. The figures of felling area listed in this table are revised.

表 4.2

## 森林主產物採伐 (續2)

(1) 全 省 (續2)

2. 按材種分

面積單位：公 頃  
材積單位：立方公尺

年 次 Year	林 木
	面 積 Area
民國四十三年 (1954)	7 673.00
民國四十四年 (1955)	7 182.00
民國四十五年 (1956)	6 508.55
民國四十六年 (1957)	7 507.27
民國四十七年 (1958)	8 293.34
民國四十八年 (1959)	8 093.55
民國四十九年 (1960)	10 338.70
民國五十年 (1961)	9 915.54
民國五十一年 (1962)	9 826.90
民國五十二年 (1963)	10 061.45

年 次 Year	林 木	
	材 積 Standing volume	
	用 材	
	薪 炭 材	
用 材	薪 炭 材	
用 材	薪 炭 材	
用 材	薪 炭 材	
用 材	薪 炭 材	
民國四十三年 (1954)	327 574.12	134 538.21
民國四十四年 (1955)	243 463.82	144 093.63
民國四十五年 (1956)	328 584.67	159 498.24
民國四十六年 (1957)	440 586.66	160 216.18
民國四十七年 (1958)	613 897.85	159 038.62
民國四十八年 (1959)	486 509.53	174 987.34
民國四十九年 (1960)	461 739.40	176 031.63
民國五十年 (1961)	476 311.11	182 585.81
民國五十一年 (1962)	407 185.06	175 511.19
民國五十二年 (1963)	367 095.72	192 464.80

Table 4.2

## Felling of the Standing (Cont'd 2)

Trees and Bamboo

(1) Whole Province of Taiwan(Cont'd 2)

1. By kind of timber

Area  
Standing Volume Unit: Ha  
M<sup>3</sup>

Standing trees		Standing volume	
材	積	材	積
Saw-timber		Saw-timber	
合 計	針 葉 樹	合 計	針 葉 樹
Total	Conifers	Total	Conifers
		783 412.10	455 837.98
		662 549.75	419 085.93
		615 555.31	286 970.64
		820 888.59	380 301.92
		944 378.34	330 480.49
		1 076 886.45	590 376.92
		1 045 460.12	583 720.72
		1 150 665.52	674 354.41
		1 157 465.99	750 280.90
		1 280 223.76	913 128.04

竹			
Bamboo			
面 積	積	株 數	Quantity (Piece)
Area	積	株 數	Quantity (Piece)
	4 941.59		8 690 886
	1 507.74		7 375 351
	2 418.34		11 249 942
	1 626.70		10 321 894
	2 363.77		10 314 735
	2 161.13		11 942 840
	1 884.79		12 650 198
	2 114.85		10 189 247
	1 839.00		11 059 976
	1 707.31		10 327 176

表 4.2 森林主產物採伐 (續3)

(1) 全省 (續3)

3. 按區域分

面積單位：公頃  
材積單位：立方公尺

年次 Year	總計 Total			
	林木 Standing trees		竹 Bamboo	
	面積 Area	材積 Standing volume	面積 Area	株數 Quantity (Piece)
民國四十三年 (1954)	7 673.00	917 950.31	4 941.59	8 690 886
民國四十四年 (1955)	7 182.00	806 643.38	1 507.74	7 357 351
民國四十五年 (1956)	6 508.55	775 053.55	2 418.34	11 249 942
民國四十六年 (1957)	7 507.27	931 104.77	1 626.70	10 321 894
民國四十七年 (1958)	8 293.34	1 103 416.96	2 363.77	10 314 735
民國四十八年 (1959)	8 093.55	1 251 873.79	2 161.13	11 942 840
民國四十九年 (1960)	10 338.70	1 221 491.75	1 884.79	12 650 198
民國五十年 (1961)	9 915.54	1 333 251.33	2 114.85	10 189 247
民國五十一年 (1962)	9 826.90	1 332 977.18	1 839.00	11 059 976
民國五十二年 (1963)	10 061.45	1 472 688.56	1 707.31	10 327 176

年次 Year	新竹 Hsinchu			
	林木 Standing trees		竹 Bamboo	
	面積 Area	材積 Standing volume	面積 Area	株數 Quantity (Piece)
民國四十三年 (1954)	1 018.00	120 611.54	346.43	1 548 588
民國四十四年 (1955)	1 323.00	93 356.31	232.00	1 484 342
民國四十五年 (1956)	1 256.96	163 920.68	616.39	3 784 614
民國四十六年 (1957)	1 022.66	177 577.10	604.02	3 870 602
民國四十七年 (1958)	1 400.19	214 996.31	714.82	4 758 206
民國四十八年 (1959)	1 155.12	156 123.93	753.96	4 636 243
民國四十九年 (1960)	1 300.35	158 217.23	780.70	5 280 269
民國五十年 (1961)	1 196.81	159 250.36	644.86	3 927 236
民國五十一年 (1962)	926.51	133 918.90	523.69	4 064 468
民國五十二年 (1963)	946.94	147 109.57	380.32	2 836 309

Table 4.2 Felling of the Standing (Cont'd 3)

Trees and Bamboo

(1) Whole Province of Taiwan (Cont'd 3)

3. By District

Area Standing Volume Unit: Ha M<sup>3</sup>

面	台北 Taipei			
	林木 Standing trees		竹 Bamboo	
	面積 Area	材積 Standing volume	面積 Area	株數 Quantity (Piece)
1 955.00	274 386.20	14.20	145 500	
1 248.00	263 204.45	25.68	296 360	
1 658.78	159 153.48	23.85	155 280	
1 405.96	250 912.70	43.59	429 306	
1 470.57	245 352.94	16.95	291 500	
2 172.51	233 793.41	57.08	569 191	
2 731.16	277 886.92	92.86	2 181 277	
2 868.15	415 328.09	258.72	1 127 887	
1 931.11	301 858.49	170.53	1 932 779	
2 135.53	403 674.03	49.80	1 321 845	

面	台中 Taichung			
	林木 Standing trees		竹 Bamboo	
	面積 Area	材積 Standing volume	面積 Area	株數 Quantity (Piece)
2 079.00	238 405.86	3 176.09	3 990 918	
1 302.00	140 904.36	286.23	3 022 073	
899.79	107 102.31	412.22	3 442 483	
1 294.33	259 467.61	425.32	2 269 497	
1 979.32	286 172.35	832.21	1 905 032	
1 768.19	419 586.86	453.95	2 887 977	
1 931.80	396 627.18	385.15	2 147 645	
2 236.58	452 804.95	535.27	2 073 956	
3 178.00	555 457.91	379.51	1 678 011	
2 662.06	454 308.78	347.55	3 316 049	



表 4.2

## 森林主產物採伐 (續4)

(1) 全 省 (續4)

3. 按 區 域 分 (續)

面積單位：公 頃  
材積單位：立 方 公 尺

年 次 Year	台 南 Tainan			
	林 木 Standing trees		竹 Bamboo	
	面 積 Area	材 積 Standing volume	面 積 Area	株 數 Quantity (Piece)
民國四十三年 (1954)	326.00	106 490.60	1 123.18	2 179 596
民國四十四年 (1955)	321.00	114 440.43	438.80	1 725 233
民國四十五年 (1956)	316.16	118 480.97	1 209.56	3 199 752
民國四十六年 (1957)	466.07	114 685.11	424.73	3 212 730
民國四十七年 (1958)	377.05	114 699.87	446.84	2 796 768
民國四十八年 (1959)	854.01	163 832.74	705.21	2 997 641
民國四十九年 (1960)	560.79	125 479.29	441.16	2 446 704
民國五十年 (1961)	461.29	72 977.56	531.24	2 201 601
民國五十一年 (1962)	851.15	113 436.77	687.27	2 773 647
民國五十二年 (1963)	1 287.73	114 715.63	875.48	2 255 853

年 次 Year	台 東 Taitung			
	林 木 Standing trees		竹 Bamboo	
	面 積 Area	材 積 Standing volume	面 積 Area	株 數 Quantity (Piece)
民國四十三年 (1954)	368.00	33 568.56	37.99	15 850
民國四十四年 (1955)	498.00	43 121.40	321.41	64 480
民國四十五年 (1956)	312.57	28 854.57	58.04	44 644
民國四十六年 (1957)	373.69	32 301.09	77.24	88 853
民國四十七年 (1958)	405.62	48 903.59	106.09	163 016
民國四十八年 (1959)	288.24	55 369.47	50.59	129 328
民國四十九年 (1960)	361.76	37 875.41	26.99	110 179
民國五十年 (1961)	380.26	34 958.86	84.27	136 012
民國五十一年 (1962)	465.71	35 417.42	22.70	70 358
民國五十二年 (1963)	529.90	39 619.80	11.27	22 890

Table 4.2

## Felling of the Standing (Cont'd 4)

Trees and Bamboo

(1) Whole Province of Taiwan (Cont'd 4)

3. By District (Cont'd)

Area Unit: Ha  
Volume Unit: M<sup>3</sup>

面 積 Area	高 雄 Kaohsiung		面 積 Area	株 數 Quantity (Piece)		
	林 木 Standing trees				竹 Bamboo	
	材 積 Standing volume	面 積 Area			材 積 Standing volume	面 積 Area
1 132.00	54 190.73	170.88	616 189			
1 155.00	60 008.49	137.09	325 969			
1 356.93	61 916.55	32.13	338 437			
1 639.28	77 702.52	23.63	323 938			
1 916.89	114 159.00	27.05	273 176			
1 243.51	91 758.28	111.35	508 552			
2 509.05	119 734.48	126.10	343 753			
2 155.84	102 413.70	49.71	540 465			
1 793.87	72 206.12	40.74	458 260			
1 623.13	100 828.62	27.60	463 050			

面 積 Area	花 蓮 Hualien		面 積 Area	株 數 Quantity (Piece)	面 積 Area	材 積 Standing volume	面 積 Area	株 數 Quantity (Piece)		
	林 木 Standing trees								竹 Bamboo	
	材 積 Standing volume	面 積 Area							材 積 Standing volume	面 積 Area
752.00	90 133.45	72.82	197 245	43.00	168.37	—	—			
1 333.00	85 588.50	66.53	456 894	2.00	18.94	—	—			
678.89	65 381.00	66.15	284 732	28.47	678.46	—	—			
1 295.95	68 416.51	28.17	126 968	9.33	42.13	—	—			
735.88	79 103.05	219.81	87 037	7.92	29.85	—	—			
602.54	131 375.06	28.99	213 908	9.43	34.04	—	—			
942.44	105 668.80	31.83	140 366	1.35	2.44	—	—			
611.92	95 489.57	10.78	182 090	4.69	28.24	—	—			
669.33	120 614.03	14.56	82 453	11.22	67.54	—	—			
875.67	212 403.37	14.54	88 680	0.49	28.76	0.75	22 500			

表 4.2

## 森林主產物採伐 (續5)

(2) 林務局

1. 按樹種分

面積單位：公頃  
材積單位：立方公尺

時 期 Period	面 積 Area	材 積 Total	
		材 積 Total	積 計
民國四十三年 (1954)		990.00	418 688.66
民國四十四年 (1955)		524.00	355 059.86
民國四十五年 (1956)		400.14	302 932.82
民國四十六年 (1957)		533.18	418 050.65
民國四十七年 (1958)		760.93	386 737.56
民國四十八年 (1959)		1 127.94	345 136.89
民國四十九年 (1960)		917.19	343 702.48
民國五十年 (1961)		1 009.37	379 235.77
民國五十一年 (1962)		1 125.41	335 545.34
民國五十二年 (1963)		1 211.48	460 678.32
一 月 Jan.		46.59	13 714.85
二 月 Feb.		36.03	15 394.70
三 月 Mar.		103.68	31 917.09
四 月 Apr.		106.99	57 056.32
五 月 May		100.83	36 728.91
六 月 June		105.26	39 595.66
七 月 July		103.95	34 304.21
八 月 Aug.		129.02	48 918.80
九 月 Sept.		61.82	26 311.84
十 月 Oct.		101.63	37 749.04
十一月 Nov.		164.21	57 786.94
十二月 Dec.		151.47	61 199.96

Table 4.2 Felling of the Standing (Cont'd 5)

## Trees and Bamboo

(2) TFB

1. By Tree Species Group Area Standing volume Unit: Ha M<sup>3</sup>

Standing volume				
針 葉 樹 Conifers	闊 葉 樹 Hardwoods	針 葉 樹 Conifers	闊 葉 樹 Hardwoods	樹 種 Tree
		361 806.64		56 882.02
		323 412.49		31 647.37
		250 921.47		52 011.35
		313 273.15		104 777.50
		281 173.55		105 564.01
		275 885.49		69 251.40
		290 369.60		53 332.88
		313 373.31		65 862.46
		299 606.13		35 939.21
		422 663.65		38 014.67
		11 345.68		2 369.17
		13 756.81		1 637.89
		28 799.89		3 117.20
		54 348.24		2 708.08
		28 717.26		8 011.65
		33 139.26		6 456.40
		30 744.81		3 559.40
		45 123.65		3 795.15
		26 095.05		216.79
		36 749.49		999.55
		53 895.56		3 891.38
		59 947.95		1 252.01

表 4.2

## 森林主產物採伐 (續6)

(2) 林務局 (續)

2. 按林區管理處分

面積單位：公頃  
材積單位：立方公尺

時 間 Period	總 計 Total		玉山林區管理處 Yu-shan F.D.O.		蘭陽林區管理處 Lan-yans F.D.O.	
	面積 Area	材 積 Standing volume	面積 Area	材 積 Standing volume	面積 Area	材 積 Standing volume
民國四十三年 (1954)	990.00	418 688.66	201.00	47 265.66	364.00	171 949.17
民國四十四年 (1955)	524.00	355 059.86	64.00	84 554.40	167.00	175 977.26
民國四十五年 (1956)	400.14	302 932.82	99.95	66 928.48	79.73	111 292.10
民國四十六年 (1957)	533.18	418 050.65	116.24	73 694.28	154.98	168 811.02
民國四十七年 (1958)	760.93	386 737.56	108.79	76 458.30	359.08	185 182.78
民國四十八年 (1959)	1 127.94	345 136.89	340.29	104 290.31	498.66	101 787.47
民國四十九年 (1960)	917.19	343 702.48	240.49	88 625.06	284.82	105 710.74
民國五十年 (1961)	1 009.37	379 235.77	61.47	26 026.96	416.54	153 420.55
民國五十一年 (1962)	1 125.41	335 545.34	190.02	40 519.63	373.54	115 093.88
民國五十二年 (1963)	1 211.48	460 678.32	—	25 277.59	578.79	162 279.77
一 月 Jan.	46.59	13 714.85	—	1 869.06	33.50	5 952.34
二 月 Feb.	36.03	15 394.70	—	1 950.88	23.97	7 557.03
三 月 Mar.	103.68	31 917.09	—	3 049.54	72.07	11 974.14
四 月 Apr.	106.99	57 056.32	—	4 158.54	55.64	17 662.65
五 月 May	100.83	36 728.91	—	2 629.44	31.07	11 430.55
六 月 June	105.26	39 595.66	—	3 203.96	37.08	12 278.21
七 月 July	103.95	34 304.21	—	301.06	44.25	12 905.42
八 月 Aug.	129.02	48 918.80	—	772.77	61.31	17 614.96
九 月 Sept.	61.82	26 311.84	—	902.66	36.99	12 555.49
十 月 Oct	101.63	37 749.04	—	2 692.02	68.69	18 730.52
十一月 Nov.	164.21	57 786.94	—	2 634.90	69.25	20 389.69
十二月 Dec.	151.47	61 199.96	—	1 112.76	44.97	13 228.77

Table 4.2

## Felling of the Standing (Cont'd 6)

Trees and Bamboo

(2) TFB (Cont'd)

2. By Forest District Office

Area  
Standing volume Unit: M<sup>3</sup>

大甲林區管理處 Ta-chia F.D.O.		竹東林區管理處 Chu-tung F.D.O.		巒大林區管理處 Luan-ta F.D.O.		木瓜林區管理處 Mu-kua F.D.O.	
面積 Area	材 積 Standing volume	面積 Area	材 積 Standing volume	面積 Area	材 積 Standing volume	面積 Area	材 積 Standing volume
155.00	86 324.15	95.00	36 962.92	53.00	20 219.57	117.00	28 967.19
50.00	23 223.16	71.00	27 121.60	17.00	20 497.40	155.00	23 985.95
75.63	47 629.61	83.55	33 759.65	15.96	21 456.92	45.27	21 866.06
121.91	73 632.63	61.36	58 333.51	53.77	31 856.12	24.92	11 723.09
66.90	26 218.80	110.03	55 462.95	39.74	18 102.00	66.39	25 312.73
88.70	22 962.64	70.71	26 046.12	10.43	8 780.84	119.15	81 269.51
96.10	41 976.93	100.07	40 824.96	64.29	30 383.65	131.42	35 181.14
85.64	49 231.95	154.50	53 842.23	92.75	36 904.57	193.47	59 811.51
51.73	31 114.19	74.40	25 186.09	104.42	33 101.35	331.30	85 530.15
22.99	17 325.99	191.39	64 717.15	109.16	36 305.42	309.15	154 772.40
2.13	1 076.54	6.19	2 112.47	3.91	1 634.78	0.86	1 069.66
1.91	654.11	3.79	1 318.27	2.65	1 395.77	3.71	2 518.64
4.02	1 820.80	10.51	5 162.91	0.27	2 566.67	16.81	8 343.03
4.78	3 470.91	11.44	4 317.21	0.40	592.02	34.73	26 854.99
2.89	2 554.38	41.68	12 961.25	10.16	2 332.29	15.03	4 821.00
0.51	1 217.96	36.15	11 501.35	10.83	3 024.78	20.69	8 369.40
0.20	374.55	33.23	11 325.99	4.43	1 347.15	21.84	8 050.04
6.55	453.20	21.51	6 274.15	4.48	1 020.33	35.17	22 783.39
—	36.84	0.36	90.23	1.38	542.51	23.09	12 184.11
—	317.80	4.78	1 382.40	6.54	2 570.13	21.62	12 056.17
—	3 323.22	14.60	4 737.00	20.70	3 448.28	59.66	23 253.95
—	2 025.68	7.15	4 533.92	43.41	15 830.81	55.94	24 468.02

表 4.3

## 木 材 生 產

(1) 用 材

1. 全 省

(i) 按 所 有 權 分

單位：立方公尺

時 期 Period	總 計			原 木 Logs	製 品 Lumber	國 計 Sub-total
	Total					
	合 計 Sub-total	實 際 數 量 Accomplishment	實 計 與 計 劃 百 分 比 (%) Percentage			
民國四十三年 (1954)	540 000.00	476 782.62	88.12	427 896.85	48 885.77	397 937.93
民國四十四年 (1955)	544 500.00	480 954.19	83.33	443 516.39	37 437.80	389 445.90
民國四十五年 (1956)	525 757.00	492 910.63	93.75	463 229.95	29 630.73	414 308.30
民國四十六年 (1957)	740 000.00	577 216.09	78.00	550 208.93	27 007.11	507 207.82
民國四十七年 (1958)	850 000.00	719 349.94	84.63	702 671.75	16 678.19	658 706.63
民國四十八年 (1959)	818 658.00	818 079.62	99.93	804 503.07	13 571.55	736 541.14
民國四十九年 (1960)	805 391.00	822 325.94	102.11	814 372.70	7 953.24	763 642.02
民國五十年 (1961)	786 531.00	897 977.92	114.17	890 733.87	7 244.05	817 744.93
民國五十一年 (1962)	841 036.52	904 722.35	107.57	897 477.31	7 245.04	803 324.00
民國五十二年 (1963)	924 523.95	879 026.25	95.08	876 458.29	2 567.96	790 988.45
一 月 Jan.	—	54 651.38	—	54 545.56	105.82	47 184.75
二 月 Feb.	—	56 575.41	—	56 495.25	80.16	50 524.39
三 月 Mar.	—	84 692.71	—	84 579.30	113.41	76 288.17
四 月 Apr.	—	83 405.18	—	83 313.16	92.02	77 172.99
五 月 May	—	88 034.31	—	87 769.85	264.46	81 361.97
六 月 June	—	80 152.89	—	80 001.73	161.16	75 699.20
七 月 July	—	55 868.55	—	55 693.40	175.15	51 417.98
八 月 Aug.	—	63 271.47	—	63 122.99	148.48	57 275.00
九 月 Sept.	—	39 159.33	—	38 873.66	285.67	32 783.21
十 月 Oct.	—	69 898.95	—	69 512.33	386.62	58 696.40
十 一 月 Nov.	—	97 504.05	—	96 995.64	508.41	86 625.84
十 二 月 Dec.	—	105 812.02	—	105 555.42	256.60	95 958.55

Table 4.3

## Timber Production

(1) Saw-timber

1. Whole Province of Taiwan

(i) By Ownership

Unit·M<sup>3</sup>

National	有 公		有 私		Private	有	
	Public		Private				
	原 木 Logs	製 品 Lumber	合 計 Sub-total	原 木 Logs			製 品 Lumber
350242.00	47 695.93	12 465.48	12 317.48	148.00	66 379.16	65 337.37	1 041.79
353 464.53	35 931.37	23 466.72	23 425.54	41.18	63 041.57	66 626.32	1 415.25
337 535.25	26 773.05	2 675.80	2 675.80	—	75 926.58	73 018.90	2 907.68
480 316.59	26 891.23	1 413.96	1 413.96	—	68 594.31	68 478.43	115 88
642 801.15	15 905.48	5 264.22	5 264.29	—	55 379.02	54 606.31	772.71
722 984.69	13 556.45	15 477.26	15 477.26	—	66 061.22	66 046.12	15.10
755 704.24	7 937.78	2 480.14	2 480.14	—	56 203.78	56 188.32	15.46
810 503.49	7 241.49	8 096.66	8 095.40	1.26	72 136.28	72 134.98	1.30
796 122.51	7 201.49	1 141.83	1 141.83	—	100 256.52	100 212.97	43.55
788 436.86	2 551.59	1 601.36	1 601.36	—	86 436.44	86 420.07	16.37
47 087.30	97.45	84.00	84.00	—	7 382.63	7 374.26	8.37
50 444.23	80.16	356.07	356.07	—	5 694.95	5 694.95	—
76 174.76	113.41	—	—	—	8 404.54	8 404.54	—
77 080.97	92.02	—	—	—	6 232.19	6 232.19	—
81 097.51	264.46	531.11	531.11	—	6 141.23	6 141.23	—
75 548.04	151.16	147.66	147.66	—	4 306.03	4 306.03	—
51 242.83	175.15	—	—	—	4 450.57	4 450.57	—
57 126.52	148.48	—	—	—	5 996.47	5 996.47	—
32 497.54	285.67	—	—	—	6 376.12	6 376.12	—
58 317.78	378.62	482.52	482.52	—	10 720.03	10 712.03	8.00
86 117.43	508.41	—	—	—	10 878.21	10 878.21	—
95 701.95	256.60	—	—	—	9 853.47	9 853.47	—

表 4.3

## 木 材 生 產 (續1)

(1) 用 材 (續1)

1. 全 省 (續1)

(ii) 按 區 域 分

單位：立方公尺

年 次 Year	總 計 Total			台 北 Taipei		
	合 計 Total	原 木 Logs	製 品 Lumber	合 計 Sub-total	原 木 Logs	製 品 Lumber
民國四十三年 (1954)	476 782.62	427 896.85	49 885.77	165 446.63	162 636.98	2 809.65
民國四十四年 (1955)	480 954.19	443 516.39	37 437.80	171 988.79	170 965.70	1 323.09
民國四十五年 (1956)	492 910.63	463 229.95	29 680.73	124 912.78	124 087.34	825.44
民國四十六年 (1957)	577 216.09	550 208.93	27 007.11	141 633.02	140 659.46	993.56
民國四十七年 (1958)	719 349.91	702 671.75	16 678.19	158 308.14	157 825.63	1 022.51
民國四十八年 (1959)	818 079.62	804 508.07	13 571.55	178 078.74	197 254.21	824.53
民國四十九年 (1960)	822 325.94	814 372.70	7 953.24	197 986.45	196 357.64	1 628.81
民國五十年 (1961)	897 977.92	890 733.87	7 244.05	234 457.77	232 969.27	1 488.50
民國五十一年 (1962)	904 722.35	897 477.31	7 245.04	213 450.04	210 666.65	2 783.39
民國五十二年 (1963)	879 026.25	876 458.29	2 567.96	252 676.43	251 034.93	1 641.50

年 次 Year	台 南 Tainan			高 雄 Kaohsiung		
	合 計 Sub-total	原 木 Logs	製 品 Lumber	合 計 Sub-total	原 木 Logs	製 品 Lumber
民國四十三年 (1954)	40 762.44	34 265.81	6 496.63	13 119.51	10 346.68	2 772.83
民國四十四年 (1955)	42 871.11	29 468.74	13 402.37	12 238.23	10 154.51	2 083.72
民國四十五年 (1956)	53 804.11	40 087.54	13 716.57	16 608.27	16 404.38	203.89
民國四十六年 (1957)	63 921.62	45 863.23	18 058.39	21 904.41	21 663.89	240.52
民國四十七年 (1958)	66 530.63	64 648.10	1 882.53	34 244.61	34 097.86	146.75
民國四十八年 (1959)	70 964.01	69 748.53	1 215.43	25 992.04	25 954.09	37.95
民國四十九年 (1960)	55 412.63	53 901.33	1 511.30	37 969.73	37 969.73	—
民國五十年 (1961)	96 154.07	95 522.96	631.11	16 268.70	16 263.70	—
民國五十一年 (1962)	69 001.19	67 949.89	1 051.30	18 729.12	18 729.12	—
民國五十二年 (1963)	74 089.33	74 053.06	36.27	22 597.20	22 597.20	—

資料來源：同前表

附 註：澎湖區因無用材生產故本表未列入。

Table 4.3

## Timber Production (Cont'd 1)

(1) Saw-timber(Cont'd 1)

1. Whole Province of Taiwan (Cont'd 1)

(ii) By District

Unit. M<sup>3</sup>

新 合 計 Sub-total	Hsinchu		竹 製 品 Lumber	台 中 Taichung	
	原 木 Logs	製 品 Lumber		合 計 Sub-total	原 木 Logs
62 515.25	48 650.72	13 864.53	130 405.56	112 649.76	17 755.80
65 259.60	59 604.38	5 655.22	122 270.10	113 224.01	7 046.09
103 772.93	98 273.25	5 499.68	133 505.03	124 995.01	8 510.02
98 653.21	96 616.10	2 037.11	154 433.95	149 380.25	5 053.70
131 310.56	127 819.55	3 491.01	220 520.47	212 008.22	8 512.25
106 435.54	104 765.14	1 670.40	322 645.08	315 292.56	7 352.52
100 074.19	99 924.89	149.30	303 360.02	301 228.24	2 131.78
98 053.31	97 968.86	48.45	330 848.14	327 648.40	3 199.74
99 204.60	99 119.46	85.14	369 869.14	367 482.58	2 386.56
76 643.73	76 607.25	36.48	302 192.08	301 465.64	726.44

台 合 計 Sub-total	Taitung		東 製 品 Lumber	花 蓮 Hualien	
	原 木 Logs	製 品 Lumber		合 計 Sub-total	原 木 Logs
13 091.28	9 213.60	3 877.62	51 431.95	50 123.24	1 308.71
14 385.88	12 207.20	2 178.68	51 940.48	48 191.85	3 748.63
11 155.89	10 763.65	392.24	49 151.67	48 618.78	532.89
14 487.35	14 295.93	191.42	82 182.53	81 750.12	432.41
25 828.58	24 957.89	870.69	82 606.95	81 854.50	752.45
28 823.45	28 187.97	635.48	65 140.76	63 305.57	1 835.19
20 969.63	20 534.06	435.57	106 553.29	104 456.81	2 096.48
19 704.47	19 038.56	665.91	102 491.46	101 317.12	1 174.34
19 140.58	18 960.06	180.52	115 327.68	114 818.55	509.13
22 666.06	22 547.16	118.90	128 161.42	128 153.05	8.37

Source: From the same data as preceding table.

Note: Penghu District is not listed in this table because there was no production of saw-timber

表 4.3 木材生產 (續2)

(1) 用材 (續2)

1. 全省 (續2)

(iii) 按樹種分

單位：立方公尺

時 期 Period	總 計 Total			針 計 Sub-total
	合 計 Total	原 木 Logs	製 品 Lumber	
民國四十三年 (1954)	467 782.62	427 896.85	48 885.77	265 006.94
民國四十四年 (1955)	480 954.19	443 516.39	37 437.80	295 840.81
民國四十五年 (1956)	492 910.68	463 229.95	29 680.73	246 938.47
民國四十六年 (1957)	577 216.09	550 208.98	27 007.11	286 549.37
民國四十七年 (1958)	719 349.94	702 671.75	16 678.19	296 333.89
民國四十八年 (1959)	818 079.62	804 508.07	13 571.55	449 524.82
民國四十九年 (1960)	822 325.94	814 372.70	7 953.24	483 246.26
民國五十年 (1961)	897 977.92	890 733.87	7 244.05	583 432.27
民國五十一年 (1962)	904 722.35	897 477.31	7 245.04	608 099.49
民國五十二年 (1963)	879 026.25	876 458.29	2 567.96	618 211.33
一 月 Jan.	54 651.38	54 545.56	105.82	31 008.83
二 月 Feb.	56 575.41	56 495.25	80.16	35 141.69
三 月 Mar.	84 692.71	84 579.30	113.41	57 024.74
四 月 Apr.	83 405.18	83 313.16	92.02	54 567.92
五 月 May	88 034.31	87 769.85	264.46	58 287.04
六 月 June	80 152.89	80 001.73	161.16	57 651.48
七 月 July	55 868.55	55 693.40	175.15	42 800.23
八 月 Aug.	63 271.47	63 122.99	148.48	46 936.83
九 月 Sept.	39 159.33	38 873.66	285.67	29 143.63
十 月 Oct.	69 898.95	69 512.33	386.62	54 193.48
十一月 Nov.	97 504.05	96 995.64	508.41	72 065.87
十二月 Dec.	105 812.02	105 555.42	256.60	79 389.59

Table 4.3 Timber Production (Cont' d2)

(1) Saw-timber (Cont'd 2)

1. Whole Province of Taiwan (Cont'd 2)

(iii) By Tree Species Group

Unit: M<sup>3</sup>

葉 樹 Conifers		闊 葉 樹 Hardwoods		
原 木 Logs	製 品 Lumber	合 計 Sub-total	原 木 Logs	製 品 Lumber
236 991.23	28 015.71	211 775.68	190 905.62	20 870.06
267 209.40	28 631.41	185 113.38	176 306.99	8 806.39
224 657.29	22 281.18	245 972.21	288 572.66	7 399.55
264 823.27	21 726.10	290 666.72	285 385.71	5 281.01
291 663.64	4 670.25	423 016.05	411 008.11	12 007.94
443 865.60	5 659.22	368 554.80	360 642.47	7 912.33
476 980.94	6 465.32	339 079.68	337 591.76	1 437.92
579 034.76	4 347.51	314 545.65	311 649.11	2 896.54
603 149.88	4 949.61	296 622.86	294 327.43	2 295.43
616 132.14	2 079.19	260 814.92	260 326.15	488.77
30 926.05	82.78	23 642.55	23 619.51	23.04
35 069.75	71.94	21 433.72	21 425.50	8.22
56 916.30	108.44	27 667.97	27 663.00	4.97
54 484.46	83.46	28 837.26	28 828.70	8.56
58 112.01	175.03	29 747.27	29 657.84	89.43
57 556.14	95.34	22 501.41	22 445.59	55.82
42 634.16	166.07	13 068.32	13 059.24	9.08
46 812.00	124.83	16 334.64	16 310.99	23.65
28 919.10	224.53	10 015.70	9 954.56	61.14
53 875.07	319.41	15 705.47	15 637.26	68.21
71 639.91	425.96	25 438.18	25 355.73	82.45
79 187.19	202.40	26 422.43	26 368.23	54.20

表 4.3

## 木材生產 (續3)

(1) 用材 (續3)

2. 林務局

(i) 按林區管理處分

單位：立方公尺

時 期 Period	總 計 Total		
	合 計 Total	原 木 Logs	製 品 Lumber
民國四十三年 (1954)	236 069.16	212 628.82	23 440.34
民國四十四年 (1955)	243 411.16	223 850.63	19 560.53
民國四十五年 (1956)	246 740.83	226 406.00	20 334.83
民國四十六年 (1957)	283 752.59	263 879.74	19 872.85
民國四十七年 (1958)	327 777.17	323 100.25	4 676.92
民國四十八年 (1959)	312 076.22	307 643.68	4 432.54
民國四十九年 (1960)	311 166.63	305 819.59	5 347.04
民國五十年 (1961)	301 601.04	298 404.92	3 196.12
民國五十一年 (1962)	270 634.84	266 351.14	4 283.70
民國五十二年 (1963)	249 152.45	248 237.44	915.01
一 月 Jan.	13 180.11	13 123.60	56.51
二 月 Feb.	12 500.50	12 452.70	47.80
三 月 Mar.	23 804.53	23 746.20	58.33
四 月 Apr.	21 904.03	21 867.75	36.28
五 月 May	24 717.35	24 633.89	83.46
六 月 June	21 792.32	21 732.57	59.75
七 月 July	15 495.59	15 446.06	49.53
八 月 Aug.	21 008.07	20 997.60	10.47
九 月 Sept.	14 402.24	14 243.76	158.48
十 月 Oct.	16 957.69	16 925.33	32.36
十一月 Nov.	27 559.24	27 308.42	250.82
十二月 Dec.	35 830.78	35 759.56	71.22

Table 4.3

## Timber Production (Cont'd 3)

(1) Saw-timber (Cont'd 3)

2. TFB

(i) By Forest District Office

Unit: M<sup>3</sup>

玉山林區管理處 Yu-shan F.D.O.			蘭陽林區管理處 Lan-Yang F.D.O.		
合 計 Sub-total	原 木 Logs	製 品 Lumber	合 計 Sub-total	原 木 Logs	製 品 Lumber
25 969.21	19 560.58	6 408.63	101 964.89	199 439.42	2 525.47
31 225.60	19 594.74	11 630.86	111 488.13	10 198.25	1 289.88
32 771.04	19 639.51	13 081.53	9 3629.77	92 805.01	824.76
47 674.16	31 305.25	16 368.91	9 0886.67	89 893.11	993.56
54 708.87	53 586.96	1 119.61	117 169.48	116 161.62	1 007.86
47 545.70	46 330.22	1 215.48	117 664.71	116 951.14	713.57
43 631.20	42 127.36	1 503.84	104 832.38	103 246.47	1 585.91
51 085.77	50 454.66	631.11	92 215.06	90 856.36	1 358.70
28 858.37	27 847.93	1 010.44	87 041.89	84 276.77	2 765.12
15 256.14	15 254.07	2.07	100 367.02	99 454.08	912.94
1 434.06	1 434.06	—	3 734.36	3 677.85	56.51
1 094.47	1 094.47	—	5 492.26	5 444.46	47.80
1 170.63	1 170.63	—	8 266.47	8 208.14	58.33
2 492.44	2 492.44	—	9 093.35	9 057.07	36.28
1 938.12	1 938.12	—	12 344.24	12 260.78	83.46
1 482.09	1 482.09	—	8 061.71	8 001.96	59.75
334.94	334.94	—	6 075.07	6 025.54	49.53
489.25	487.18	2.07	8 978.39	8 959.99	8.40
956.14	956.14	—	7 139.93	6 981.45	158.48
444.37	444.37	—	8 319.98	8 287.62	32.36
1 828.59	1 828.59	—	12 493.25	12 242.43	250.82
1 591.04	1 591.04	—	10 368.01	10 296.79	71.22

表 4.3

## 木 材 生 產 (續4)

(1) 用 材 (續4)

2. 林 務 局 (續1)

(i) 按林區管理處分 (續)

單位：立方公尺

時 期 Period	大 甲 林 區 管 理 區 Ta-chia F.D.O.			竹 東 林 區 管 理 處 Chu-tung F.D.O.		
	合 計 Sub-total	原 木 Logs	製 品 Lumber	合 計 Sub-total	原 木 Logs	製 品 Lumber
民國四十三年 (1954)	50 288.08	41 284.44	9 003.64	23 237.08	23 028.39	208.69
民國四十四年 (1955)	43 447.81	38 150.93	5 296.83	25 281.69	24 977.15	304 54
民國四十五年 (1956)	44 817.57	39 284.41	5 532.76	30 010.16	30 001.79	8.76
民國四十六年 (1957)	44 495.03	42 679.29	1 815.74	34 590.54	34 580.64	9.90
民國四十七年 (1958)	64 643.98	62 703.34	1 940.64	36 336.14	36 336.14	—
民國四十八年 (1959)	50 993.23	50 687.93	305.25	33 034.35	33 034.35	—
民國四十九年 (1960)	41 644.56	41 643.93	0.63	33 007.01	33 007.01	—
民國五十年 (1961)	39 210.88	39 210.88	—	36 393.70	36 393.70	—
民國五十一年 (1962)	22 076.61	22 076.61	—	35 674.73	35 674.73	—
民國五十二年 (1963)	19 388.18	19 388.18	—	27 883.42	27 883.42	—
一 月 Jan.	3 418.81	3 418.31	—	1 485.19	1 485.19	—
二 月 Feb.	1 665.70	1 665.70	—	1 103.77	1 103.77	—
三 月 Mar.	2 294.87	2 294.89	—	2 917.31	2 917.61	—
四 月 Apr.	2 626.52	2 626.52	—	3 455.82	3 455.82	—
五 月 May	2 096.67	2 096.67	—	3 419.47	3 419.47	—
六 月 June	1 747.24	1 747.24	—	4 199.59	4 199.59	—
七 月 July	1 413.60	1 413.60	—	2 762.40	2 762.40	—
八 月 Aug.	1 026.66	1 026.66	—	3 849.85	3 849.85	—
九 月 Sept.	178.87	178.87	—	961.09	961.09	—
十 月 Oct.	547.71	547.71	—	—	—	—
十一月 Nov.	1 729.70	1 729.70	—	—	—	—
十二月 Dec.	642.33	642.33	—	3 728.63	3 728.63	—

Table 4.3

## Timber Production (Cont'd 4)

(1) Saw-timber (Cont'd 4)

2. TFB (Cont'd 1)

(i) By forest district office (Cont'd)

Unit: M<sup>3</sup>

時 期 Period	大 林 區 管 理 處 Luan-ta F.D.O.			木 瓜 林 區 管 理 處 Mu-kua F.D.O.		
	合 計 Sub-total	原 木 Logs	製 品 Lumber	合 計 Sub-total	原 木 Logs	製 品 Lumber
民國四十三年 (1954)	21 863.30	17 252.71	4,610.59	12 746.60	12 063.28	633.32
民國四十四年 (1955)	18 166.12	17 531.28	534.34	13 801.81	13 348.23	453.53
民國四十五年 (1956)	21 113.04	20 736.50	376.54	24 399.25	23 888.68	510.57
民國四十六年 (1957)	20 080.32	19 508.67	571.65	46 025.87	45 912.78	113.09
民國四十七年 (1958)	30 177.62	29 814.75	362.87	24 741.03	24 495.44	245.64
民國四十八年 (1959)	27 140.91	26 777.86	363.05	35 697.32	33 862.13	1 835.19
民國四十九年 (1960)	23 270.19	23 110.01	160.18	59 781.29	57 634.81	2 096.48
民國五十年 (1961)	28 701.02	28 665.35	35.67	53 994.61	52 823.97	1 170.64
民國五十一年 (1962)	31 935.69	31 933.64	2.05	65 047.55	64 541.46	506.09
民國五十二年 (1963)	29 952.58	29 952.58	—	56 305.11	56 305.11	—
一 月 Jan.	2 037.84	2 037.84	—	1 070.35	1 070.35	—
二 月 Feb.	1 451.63	1 451.63	—	1 692.67	1 692.67	—
三 月 Mar.	3 363.66	3 363.66	—	5 791.29	5 791.29	—
四 月 Apr.	1 224.79	1 224.79	—	3 011.11	3 011.11	—
五 月 May	1 624.04	1 624.04	—	3 294.81	3 294.81	—
六 月 June	2 105.07	2 105.07	—	4 196.62	4 196.62	—
七 月 July	907.02	907.02	—	4 002.56	4 002.56	—
八 月 Aug.	718.33	718.33	—	5 945.59	5 945.59	—
九 月 Sept.	513.94	513.94	—	4 652.27	4 652.27	—
十 月 Oct.	2 187.15	2 187.15	—	5 458.48	5 458.48	—
十一月 Nov.	2 784.13	2 784.13	—	8 723.57	8 723.57	—
十二月 Dec.	11 034.98	11 034.98	—	8 465.79	8 465.79	—



表 4.3 木材生產 (續5)

(1) 用材 (續5)  
2. 林務局 (續2)

(ii) 按計劃與實際數量分

單位：立方公尺

時 期 Period	總 計 Total		
	計 劃 量 Plan	實 際 生 產 量 Accomplishments	實 際 對 計 劃 百 分 比 (%) Percentage
民國四十三年 (1954)	179 657.00	236 069.16	131.40
民國四十四年 (1955)	188 249.00	243 411.16	129.30
民國四十五年 (1956)	203 859.00	246 740.83	121.03
民國四十六年 (1957)	274 272.00	283 752.59	103.46
民國四十七年 (1958)	302 488.00	327 777.17	108.36
民國四十八年 (1959)	271 957.00	312 076.22	114.75
民國四十九年 (1960)	284 277.00	311 166.63	109.46
民國五十年 (1961)	281 184.00	301 601.04	107.25
民國五十一年 (1962)	296 656.00	270 634.84	91.23
民國五十二年 (1963)	219 977.00	249 152.45	113.26
一 月 Jan.	20 380.00	13 180.11	64.67
二 月 Feb.	15 714.00	12 500.50	79.55
三 月 Mar.	21 599.00	23 804.53	110.21
四 月 Apr.	21 164.00	21 904.03	103.50
五 月 May	21 790.00	24 717.35	113.43
六 月 June	19 880.00	21 792.32	109.62
七 月 July	11 576.00	15 495.59	133.86
八 月 Aug.	11 220.00	21 008.07	187.24
九 月 Sept.	15 192.00	14 402.24	94.84
十 月 Oct.	20 149.00	16 957.69	84.16
十 一 月 Nov.	20 444.00	27 559.24	134.80
十 二 月 Dec.	20 869.00	35 830.78	171.69

Table 4.3 Timber Production (Cont'd 5)

(1) Saw-timber (Cont'd 5)  
2. TEB (Cont'd 2)

(ii) By Comparison of Planning and Accomplishment

Unit: M<sup>3</sup>

玉 山 林 區 管 理 處 Yu-shan F.D.O.			蘭 陽 林 區 管 理 處 Lan-yang F.D.O.		
計 劃 量 Plan	實 際 生 產 量 Accomplishments	實 際 對 計 劃 百 分 比 (%) Percentage	計 劃 量 Plan	實 際 生 產 量 Accomplishments	實 際 對 計 劃 百 分 比 (%) Percentage
23 500.00	25 969.21	110.51	81 000.00	101 964.89	125.88
23 950.00	31 225.60	130.37	91 000.00	111 488.13	122.51
27 717.00	32 771.04	118.23	81 750.00	93 629.77	114.53
30 000.00	47 674.16	158.91	107 913.00	90 886.67	84.23
37 000.00	54 708.87	147.86	121 200.00	117 169.43	96.67
38 000.00	47,545.70	125.12	92 000.00	117 664.71	127.90
40 000.00	43 631.20	109.08	93 965.00	104 832.38	111.57
40 000.00	51 085.77	127.71	90 000.00	92 215.06	102.46
42 000.00	28 858.37	68.71	92 000.00	87 041.89	91.61
14 000.00	15 256.14	108.98	67 834.00	100 367.02	147.96
2 500.00	1 434.06	57.36	5 611.00	3 734.36	66.55
2 500.00	1 094.47	43.78	3 520.00	5 492.26	156.03
2 500.00	1 170.63	46.82	7 088.00	8 266.47	116.63
2 200.00	2 492.44	113.30	6 322.00	9 093.35	143.84
1 900.00	1 938.12	102.01	7 322.00	12 344.24	168.59
900.00	1 482.09	164.68	6 700.00	8 061.71	120.32
300.00	334.94	111.65	3 798.00	6 075.07	159.96
—	489.25	—	3 541.00	8 978.39	253.56
—	956.14	—	3 886.00	7 139.93	183.74
400.00	444.37	111.09	6 632.00	8 319.98	125.45
400.00	1 828.59	457.14	6 644.00	12 493.25	188.04
400.00	1 591.04	397.76	6 770.00	10 368.01	153.15

表 4.3

## 木 材 生 產 (續6)

(1) 用 材 (續6)

2. 林 務 局 (續3)

(ii) 按計劃與實際數量分(續)

單位：立方公尺

時 期 Period	大 甲 林 區 管 理 處 Ta-chia F.D.O.			竹 東 林 區 管 理 處 Chu-tung F.D.O.		
	計 劃 量 Plan	實 際 生 產 量 Accomplish- ments	實 際 對 計 劃 百分比(%) Percentage	計 劃 量 Plan	實 際 生 產 量 Accomplish- ments	實 際 對 計 劃 百分比(%) Percentage
民國四十三年 (1954)	35 607.00	50 288.08	141.23	11 900.00	23 237.08	195.26
民國四十四年 (1955)	28 300.00	43 447.81	153.52	16 450.00	25 281.69	153.63
民國四十五年 (1956)	31 560.00	44 817.57	142.01	22 802.00	30 010.16	131.61
民國四十六年 (1957)	25 990.00	44 495.03	123.91	32 000.00	34 590.54	108.09
民國四十七年 (1958)	47 205.00	64 643.98	136.94	35 700.00	35 336.14	101.78
民國四十八年 (1959)	34 182.00	50 993.23	149.18	29 300.00	33 034.35	112.75
民國四十九年 (1960)	34 012.00	41 644.56	122.44	31 300.00	33 007.01	105.45
民國五十年 (1961)	31 986.00	39 210.88	132.59	31 300.00	36 393.70	162.74
民國五十一年 (1962)	39 656.00	22 076.61	55.67	32 000.00	35 674.73	111.48
民國五十二年 (1963)	16 500.00	19 388.18	117.50	26 643.00	27 883.42	104.66
一 月 Jan.	2 700.00	3 418.31	126.60	2 429.00	1 485.19	61.14
二 月 Feb.	2 250.00	1 665.70	74.03	1 244.00	1 103.77	90.18
三 月 Mar.	2 250.00	2 294.87	101.99	1 981.00	2 917.61	147.26
四 月 Apr.	2 650.00	2 626.52	99.11	2 562.00	3 455.82	134.89
五 月 May	3 150.00	2 096.67	66.56	2 198.00	3 419.47	155.57
六 月 June	3 100.00	1 747.24	56.36	2 340.00	4 199.59	179.47
七 月 July	—	1 413.60	—	1 788.00	2 762.40	154.50
八 月 Aug.	—	1 026.66	—	1 789.00	3 849.85	215.19
九 月 Sept.	—	178.87	—	2 016.00	961.09	47.67
十 月 Oct.	—	547.71	—	2 707.00	—	—
十 一 月 Nov.	—	1 729.70	—	2 770.00	—	—
十 二 月 Dec.	—	642.33	—	2 819.00	3 728.63	132.27

Table 4.3

## Timber Production (Contd' 6)

1. Saw-timber (Contd' 6)

2. T F B (Cont'd 3)

(ii) By Comparison of Planning and Accomplishment(Cont'd)

Unit: M<sup>3</sup>

計 劃 量 Plan	大 林 區 管 理 處 Luan-ta F.D.O.			木 瓜 林 區 管 理 處 Mu-kua F.D.O.		
	實 際 生 產 量 Accomplish- ments	實 際 對 計 劃 百分比(%) Percentage	計 劃 量 Plan	實 際 生 產 量 Accomplish- ments	實 際 對 計 劃 百分比(%) Percentage	
12 950.00	21 863.30	168.83	14 700.00	12 746.60	86.71	
9 850.00	18 166.12	184.42	18 700.00	13 801.81	73.80	
15 265.00	21 113.04	138.31	24 765.00	24 399.25	98.52	
15 280.00	20 080.32	131.41	53 170.00	46 025.87	86.56	
25 783.00	30 177.62	117.04	35 600.00	24 741.08	69.52	
24 675.00	27 140.91	110.00	53 600.00	35 697.32	66.60	
25 600.00	23 270.19	110.43	59 400.00	59 781.29	100.64	
24 498.00	28 701.02	117.16	63 400.00	53 994.61	85.17	
26 000.00	31 935.69	122.83	65 000.00	65 047.55	100.07	
30 000.00	29 952.58	99.84	65 000.00	56 305.11	86.62	
1 890.00	2 037.84	107.82	5 250.00	1 070.35	20.39	
1 900.00	1 451.63	76.40	4 300.00	1 692.67	39.36	
1 880.00	3 363.66	178.92	5 500.00	5 791.29	105.30	
1 980.00	1 224.79	61.86	5 450.00	3 011.11	55.76	
1 270.00	1 624.04	127.88	5 950.00	3 294.81	55.38	
1 240.00	2 105.07	169.76	5 600.00	4 196.62	74.94	
1 290.00	907.02	70.31	4 400.00	4 002.56	90.97	
1 490.00	718.33	48.21	4 400.00	5 945.59	135.13	
3 890.00	513.94	13.21	5 400.00	4 652.27	86.15	
4 310.00	2 187.15	50.72	6 100.00	5 458.48	89.48	
4 430.00	2 784.13	62.85	6 200.00	8 723.57	140.70	
4 430.00	11 034.98	249.10	6 450.00	8 465.79	131.52	

表 4.2

## 木 材 生 產 (續7)

(1) 用 材 (續7)

2. 林 務 局 (續4)

(iii) 按 樹 種 分

單位：立方公尺

時 期 Period	總 計			合 計 Sub-total
	合 計 Total	原 木 Logs	製 品 Lumber	
民國四十三年 (1954)	236 069.16	212 628.81	23 440.35	208 476.96
民國四十四年 (1955)	243 411.16	223 850.63	19 560.53	218 741.51
民國四十五年 (1956)	246 740.83	226 406.00	20 334.83	215 311.06
民國四十六年 (1957)	283 752.59	263 879.74	19 872.85	235 380.02
民國四十七年 (1958)	327 777.17	323 100.25	4 676.92	227 199.41
民國四十八年 (1959)	312 076.22	307 643.68	4 432.54	233 645.66
民國四十九年 (1960)	311 166.63	305 819.59	5 347.04	265 907.77
民國五十年 (1961)	301 601.04	293 404.92	3 196.12	261 907.49
民國五十一年 (1962)	270 634.84	266 351.14	4 283.70	244 242.13
民國五十二年 (1963)	249 152.45	248 237.44	915.01	229 794.62
一 月 Jan.	13 180.11	13 123.60	56.51	11 327.76
二 月 Feb.	12 500.50	12 452.70	47.80	11 429.21
三 月 Mar.	23 804.53	23 746.20	58.33	22 194.45
四 月 Apr.	21 904.04	21 867.75	36.28	20 538.90
五 月 May	24 717.35	24 633.89	83.46	22 735.87
六 月 June	21 792.32	21 732.57	59.75	19 381.56
七 月 July	15 495.59	15 446.06	49.53	13 175.93
八 月 Aug.	21 008.07	20 997.60	10.47	18 840.97
九 月 Sept.	14 402.24	14 243.76	158.48	13 737.53
十 月 Oct.	16 957.69	16 925.33	32.36	16 650.83
十 一 月 Nov.	27 559.24	27 308.42	250.82	26 583.03
十 二 月 Dec.	35 830.78	35 759.56	71.22	33 198.58

Table 4.3

## Timber Production (Cont'd 7)

1. Saw-timber (Cont'd 7)

2. TFB (Cont'd 4)

(iii) By Tree Species Group

Unit: M<sup>3</sup>

葉 樹 Conifers			闊 葉 樹 Hardwoods		
原 木 Logs	製 品 Lumber	合 計 Sub-total	原 木 Logs	製 品 Lumber	
185 377.52	23 099.44	27 592.20	27 251.29	340.91	
199 293.37	19 448.14	24 669.65	24 557.26	112.39	
195 110.67	20 200.39	31 429.77	31 295.33	134.44	
215 529.59	19 850.43	48 372.57	48 350.15	22.42	
223 028.14	4 171.27	100 577.76	100 072.11	505.65	
229 760.23	3 885.43	78 430.56	77 833.45	547.11	
260 590.45	5 317.32	45 258.86	45 229.14	29.72	
258 728.64	3 178.85	39 693.55	39 676.28	17.27	
239 981.54	4 260.59	26 392.71	26 369.60	23.11	
228 879.61	915.01	19 357.83	19 357.83	—	
11 271.25	56.41	1 852.35	1 852.35	—	
11 381.41	47.80	1 071.29	1 071.29	—	
22 136.12	58.33	1 610.08	1 610.08	—	
20 502.62	36.28	1 365.13	1 365.13	—	
22 652.41	83.46	1 981.48	1 981.48	—	
19 321.81	59.75	2 410.76	2 410.76	—	
13 126.40	49.53	2 319.66	2 319.66	—	
18 830.50	10.47	2 167.10	2 167.10	—	
13 579.05	158.48	664.71	664.71	—	
16 618.47	32.36	306.86	306.86	—	
26 332.21	250.82	976.21	976.21	—	
33 127.36	71.22	2 632.20	2 632.20	—	

表 4.3 木材生產 (續8)

(2) 薪炭材

1. 按所有權分 單位：立方公尺

時 期 Period	總 計 Total	國 有 National
民國四十三年 (1954)	130 461.51	48 372.78
民國四十四年 (1955)	135 473.62	67 717.16
民國四十五年 (1959)	161 004.16	68 084.08
民國四十六年 (1957)	156 151.44	69 385.32
民國四十七年 (1958)	151 647.94	78 949.51
民國四十八年 (1959)	173 917.93	94 289.04
民國四十九年 (1960)	173 807.37	107 329.66
民國五十年 (1961)	179 191.50	121 421.99
民國五十一年 (1962)	180 921.27	106 379.05
民國五十二年 (1963)	194 249.77	131 092.66
一 月 Jan.	17 533.38	10 491.49
二 月 Feb.	14 902.65	8 795.54
三 月 Mar.	16 617.97	9 401.73
四 月 Apr	21 709.30	16 486.77
五 月 May	17 301.86	13 354.75
六 月 June	16 547.85	12 441.16
七 月 July	11 289.08	8 006.19
八 月 Aug.	10 797.82	7 717.94
九 月 Sept.	8 762.92	5 065.56
十 月 Oct.	15 833.76	8 990.97
十一 月 Nov.	19 132.81	13 358.41
十二 月 Dec.	23 820.37	16 982.15

資料來源：根據林務局業務統計總報告表編列。

表 4.3 木材生產 (續8)

(2) 薪炭材 (續)

2. 按區域分 單位：立方公尺

年 次 Year	總 計 Total	台 北 Taipei	新 竹 Hsinchu	台 中 Taichung
民國四十三年 (1954)	130 461.51	11 291.37	24 882.93	25 850.58
民國四十四年 (1955)	135 473.62	7 988.10	16 093.47	28 996.83
民國四十五年 (1956)	161 004.16	9 298.79	33 082.59	27 853.90
民國四十六年 (1957)	156 151.44	3 438.88	25 668.98	31 904.39
民國四十七年 (1958)	151 647.94	10 310.25	24 407.50	30 177.43
民國四十八年 (1959)	173 917.98	14 838.38	21 211.46	30 517.78
民國四十九年 (1960)	173 807.37	12 271.22	23 440.03	35 989.70
民國五十年 (1961)	179 191.50	16 249.43	25 617.40	46 417.20
民國五十一年 (1962)	180 921.27	16 229.96	21 414.23	51 980.33
民國五十二年 (1963)	194 249.77	11 385.44	16 888.19	45 446.15

資料來源：根據林務局業務統計總報告表編列。

Table 4.3 Timber Production (Cont'd 8)

(2) Fuelwood

1. By Ownership Unit: M<sup>3</sup>

公 有 Public	私 有 Private
3 368.59	78 720.14
3 234.61	64 521.85
3 732.99	89 187.09
1 165.80	86 600.32
4 834.92	67 863.51
9 870.74	69 758.20
3 416.40	63 061.31
630.51	57 139.00
1 404.16	73 138.06
674.97	62 482.14
82.72	6 959.17
—	6 107.11
374.00	6 842.24
—	5 222.53
—	3 946.11
191.96	3 914.73
—	3 282.89
—	3 079.88
26.29	3 671.07
—	6 842.79
—	5 774.40
—	6 838.22

Source: Based on the statistical reports submitted to TPG by TFB

Table 4.3 Timber Production (Cont'd 8)

(2) Fuelwood (Cont'd)

2. By District Unit: M<sup>3</sup>

台 南 Tainan	高 雄 Kaohsiung	台 東 Taitung	花 蓮 Hualien	澎 湖 Penghu
18 746.78	36 443.79	8 957.23	4 182.86	105.47
17 218.42	41 554.84	18 517.46	5 085.56	18.94
32 241.06	39 647.24	12 213.84	6 421.75	243.99
30 466.83	45 089.34	9 838.28	3 645.61	102.18
31 272.50	45 648.19	8 102.15	1 700.07	29.85
34 245.18	59 259.35	8 801.07	5 010.72	34.04
28 657.70	65 433.68	2 288.11	5 774.49	2.44
44 042.25	39 611.20	3 732.12	3 493.66	28.24
38 289.13	44 915.68	5 728.07	2 363.87	—
45 009.24	67 696.78	4 604.39	3 219.58	—

Source: Based on the statistical reports submitted to TPG by TFB

表 4.4

## 林務局處分國有林副產物

單位：公 斤

年次及機關 Year & Organ	總計 Total	生筍 Raw Bamboo Shoot	乾筍 Dried Bamboo Shoot	黃籐 Calamu Marg- aritae Hance	薯榔 Diosco- rea Rhipog- onioides Oliv	蓮草 Tetra- panax Papyri- fera C. Koch	月挑 Apinia Specioa Schum
民國四十三年 (1954)	3 849 018	514 952	—	1 626 632	899 850	83 735	103 478
民國四十四年 (1955)	4 591 139	504 407	—	1 676 602	423 073	40 135	36 000
民國四十五年 (1956)	5 396 171	167 010	—	2 227 263	1 093 916	29 857	812 510
民國四十六年 (1957)	4 689 140	487 200	—	1 531 405	671 905	13 850	228 360
民國四十七年 (1958)	10 877 241	882 197	—	1 725 565	957 250	21 648	436 400
民國四十八年 (1959)	6 201 114	807 949	—	1 237 135	897 740	5 020	8 285
民國四十九年 (1960)	11 639 055	4 418 939	—	1 869 643	948 820	7 437	198 000
民國五十年 (1961)	9 380 645	3 355 118	—	1 895 765	1 232 576	13 060	127 000
民國五十一年 (1962)	6 740 139	2 078 963	—	7 123 129	880 830	2 100	25 800
民國五十二年 (1963)	5 106 718	1 373 627	—	1 269 320	445 394	3 200	41 000
文山林區管理處 Wen-shan F.D.O.	216 744	5 500	—	20 000	20 000	—	—
竹東林區管理處 Chu-tung F.D.O.	335 153	4 046	—	18 000	12 780	—	—
大甲林區管理處 Ta-chia F.D.O.	64 415	3 240	—	—	7 613	2 000	—
埔里林區管理處 Pu-li F.D.O.	36 565	2 182	—	2 460	—	—	—
巒大林區管理處 Luan-ta F.D.O.	1 007 931	757 497	—	8 300	27 090	—	—
玉山林區管理處 Yu-shan F.D.O.	1 327 275	591 512	—	236 800	5 500	300	—
楠濃林區管理處 Nan-nung F.D.D.	161 029	9 370	—	74 360	—	—	—
恒春林區管理處 Hengchun F.D.O.	563 772	—	—	74 800	18 411	—	—
關山林區管理處 Kuan-shan F.D.O.	339 167	—	—	305 545	25 000	—	—
玉里林區管理處 Yu-li F.D.O.	187 878	—	—	80 020	35 000	800	20 000
木瓜林區管理處 Mu-kua F.D.O.	207 834	—	—	57 015	29 000	100	21 000
蘭陽林區管理處 Lan-yang F.D.O.	658 955	280	—	392 020	265 000	—	—

資料來源：根據林務局各林區管理處歷年副產物處分報告表編列。

Table 4.4

Disposal of National Forest  
By-Products

By TFB

Unit: kg

斑芝棉 Pombax Ceiba Linn	樹實類 Fruits	樹皮類 Bark	雜草 Grasses	菌類 Masb- rooms	竹皮 Bamboo splints	棕 栲 Trachy- capus Excels- us Wendl	姜 黃 Curcu- ma Longa Linn	其 他 Others
32 920	71 016	116 837	270 694	800	—	39 950	—	88 104
61 333	160 239	722 063	394 510	1 103	17 005	10 150	—	241 514
4 970	119 547	383 685	496 960	—	4 336	2 687	—	39 430
1 914	85 107	141 105	1 114 230	381	—	71 860	—	395 823
6 140	172 011	2 235 399	3 636 970	1 221	—	36 770	—	765 670
1 677	510 421	894 735	477 734	840	—	95 093	4 300	1,210 185
5 065	91 283	509 511	1 499 450	407	—	86 890	52 220	2 001 399
2 835	163 306	196 585	148 174	157	—	44 273	32 720	2 169 026
1 606	327 152	369 326	412 590	12	—	53 150	8 560	1 348 914
4 233	92 019	232 400	91 930	98	—	16 050	10 446	1 527 001
—	—	—	—	—	—	—	—	171 244
—	11 721	—	1 500	—	—	—	—	287 106
—	11 065	40 400	—	—	—	—	—	97
—	320	—	100	—	—	—	—	31 503
—	23 548	50 000	—	45	—	4 000	—	137 451
3 383	38 069	—	88 520	20	—	9 050	4 946	349 165
850	2 436	—	1 800	33	—	3 000	—	69 180
—	3 000	—	—	—	—	—	—	467 561
—	1 860	6 000	—	—	—	—	—	762
—	—	36 000	—	—	—	—	4 000	12 058
—	—	100 000	—	—	—	—	—	719
—	—	—	—	—	—	—	1 500	155

Source: Based on the statistical reports submitted to TFB by the forest district offices, TFB

表 4.5

## 森林副產物生產

(1) 全 省

單位：公 斤

年次及地區 Year & District	總 計 Total	生 筍 Raw Bamboo Shoot	乾 筍 Dried Bamboo Shoot	黃 籐 Clamus Marg- aritae Hance	薯 榔 Diosco- rea Rhipog- onioides Oliv	蓬 草 Tetra- panax Papyr- ifera C.Koch	月 桃 Alpinia Speci- osa Schum
民國四十三年(1954)	24 093 388	7 796 443	426 163	1 911 462	1 355 832	69 846	85 823
民國四十四年(1955)	39 334 282	7 828 771	501 977	2 919 846	1 695 278	93 423	123 133
民國四十五年(1956)	73 739 802	7 571 133	317 141	2 046 353	1 441 473	53 898	594 750
民國四十六年(1957)	164 853 627	6 768 652	61 094	1 395 262	560 638	27 347	362 747
民國四十七年(1958)	199 876 649	8 852 642	497 297	1 885 516	649 086	55 961	621 880
民國四十八年(1959)	2 312 685 041	8 652 923	437 414	2 196 755	750 478	174 258	707 509
民國四十九年(1960)	897 927 257	13 165 863	446 671	1 676 561	1 229 069	1 165 706	830 150
民國五十年(1961)	1 041 569 462	9 771 382	495 744	1 802 574	1 344 647	20 227	226 640
民國五十一年(1962)	1 395 626 195	11 723 751	462 965	2 149 625	993 735	26 210	611 189
民國五十二年(1963)	44 517 208	10 723 717	757 080	1 658 815	966 096	23 484	401 142
台 北 區 Taipei District	2 580 678	301 964	3 600	694 365	704 346	50	25 057
新 竹 區 Hsinchu District	4 947 625	613 955	11 450	29 150	25 460	23 230	81 885
台 中 區 Taichung District	14 129 780	3 777 971	129 600	77 239	29 090	—	—
台 南 區 Tainan District	18 798 297	5 614 987	610 730	326 849	5 500	—	—
高 雄 區 Kaohsiung District	2 596 130	103 110	1 700	57 180	55 600	—	288 600
台 東 區 Taitung District	1 206 736	311 730	—	334 992	112 100	4	—
花 蓮 區 Hualien District	257 962	—	—	139 040	34 000	200	5 600
澎 湖 區 Penghu District	—	—	—	—	—	—	—

資料來源：根據林務局歷年業務統計總報告編列。

Table 4.5

Production of Forest  
By-products

(1) Whole Province of Taiwan

Unit: Kg

班芝棉 Bombax Ceiba Linn	樹 實 類 Fruits	樹 皮 類 Bark	雜 草 Grasses	菌 類 Masb- roone	竹 皮 Bambo splints	棕 櫚 Trach- capus Excel- sus Wedl	姜 黃 Curcu- ma Longa Linn	其 他 Others
89 611	8 113 690	154 419	3 572 673	13 294	49 949	51 119	207 263	195 396
134 133	12 992 372	490 091	7 489 770	15 475	47 773	24 800	860 056	4 117 379
41 693	14 243 925	220 049	5 764 660	10 593	344 226	102 729	87 310	40 899 864
22 010	8 785 756	189 079	2 667 313	10 093	200 568	31 662	72 610	144 008 742
26 866	14 063 033	81 460	4 552 588	8 516	5 295 610	243 479	15 860	164 347 172
157 320	12 316 231	204 248	4 537 950	25 733	4 843 116	233 125	54 833	2 279 320 580
72 153	16 425 811	494 530	7 284 506	23 865	42 700	142 021	422 304	854 505 347
53 305	8 739 002	636 169	3 660 894	14 891	103 775	132 483	69 420	1 014 493 309
64 396	8 997 484	438 920	4 848 090	33 915	361 310	157 265	586 310	1 364 166 030
72 353	15 604 466	419 828	6 793 930	24 880	213 270	160 750	1 661 946	5 035 451
—	—	150 986	—	1 000	—	—	15 000	684 310
—	874 019	48 776	2 882 500	5 480	205 270	110	—	146 340
7 500	7 015 080	88 235	2 199 000	1 175	8 000	4 000	—	792 890
22 423	7 645 667	20 000	714 130	483	—	146 720	1 618 946	2 071 862
42 430	66 540	—	998 300	13 700	—	8 720	28 000	932 250
—	3 160	32 712	—	3 042	—	1 200	—	407 796
—	—	79 119	—	—	—	—	—	3
—	—	—	—	—	—	—	—	—

Source: Based on the statistical reports submitted to TPG by TFB

表 4.5

## 森林副產物生產 (續)

(2) 林務局

單位：公 斤

年次及機關 Year & Organ	總計 Total	生筍 Raw Bamboo Shoot	乾筍 Dried Bamboo Shoot	黃籐 Calam- us Marg- aritae Hance	薯榔 Diosco- rea Rhipog- onioides Oliv	蓮草 Tetrap- anaxpa- pyrifers C.Koch	月桃 Alpinia Specio- sa Schum
民國四十三年 (1954)	3 780 014	461 343	—	1 418 281	827 033	19 714	9 098
民國四十四年 (1955)	4 154 139	512 016	—	1 476 798	711 620	43 528	35 060
民國四十五年 (1956)	2 623 421	503 987	—	645 924	453 357	8 299	21 000
民國四十六年 (1957)	6 377 382	737 131	—	309 946	720 885	8 476	135 276
民國四十七年 (1958)	8 394 295	1 106 000	531	1 320 367	860 120	9 508	68 940
民國四十八年 (1959)	6 826 323	1 144 973	—	1 467 822	1 023 413	13 497	78 900
民國四十九年 (1960)	446 792粒 10 865 447	5 990 650	—	1 113 844	824 794	2 936	49 900
民國五十年 (1961)	8 997 839	3 318 112	—	1 400 782	1 044 767	3 190	22 206
民國五十一年 (1962)	7 122 234	2 079 791	71	1 459 935	747 737	1 990	19 900
民國五十二年 (1963)	4 612 238	1 373 099	—	1 238 494	349 744	200	5 600
文山林區管理處 Wen-shan F.D.O.	211 244	—	—	20 000	20 000	—	—
竹東林區管理處 Chu-tung F.D.O.	335 156	9 271	—	18 000	12 780	—	—
大甲林區管理處 Ta-chia F.D.O.	64 414	3 240	—	7 612	2 000	—	—
埔里林區管理處 Pu-li F.D.O.	9 839	2 194	—	2 460	—	—	—
巒大林區管理處 Luan-ta F.D.O.	1 007 931	757 497	—	8 300	27 090	—	—
玉山林區管理處 Yu-shan F.D.O.	1 327 290	591 527	—	236 800	5 500	—	—
楠濃林區管理處 Nan-nung F.D.O.	161 029	9 370	—	74 360	—	—	—
恒春林區管理處 Heng-chuan F.D.O.	323 640	—	—	42 750	36 900	—	—
關山林區管理處 Kuan-shan F.D.O.	236 194	—	—	215 662	20 000	—	—
玉里林區管理處 Yu-li F.D.O.	120 862	—	—	82 040	5 000	100	4 600
木瓜林區管理處 Mu-kua F.D.O.	137 100	—	—	57 000	29 000	100	1 000
蘭陽林區管理處 Lan-yang F.D.O.	677 539	—	—	473 510	191 474	—	—

資料來源：根據林務局各林區管理處歷年副產物生產報告表編列。

Table 4.5

## Production of Forest (Cont'd)

By-products

(2) TFB

Unit: kg

班芝棉 Bombax Ceiba Linn	樹實類 Fruits	樹皮類 Bark	雜草 Grasses	菌類 Masb- rooms	竹皮 Bamboo splints	棕枒 Trach- capus Excei- sus wendl	姜黃 Curcu- ma Longs Linn	其 他 Others
32 801	51 231	79 279	702 554	764	9 910	25 409	89 250	53 347
50 463	154 993	370 539	349 630	937	17 005	7 150	360 700	63 699
15 607	88 852	83 074	378 560	—	43 360	2 637	5 960	367 761
1 215	72 121	553 544	1 283 740	2 054 760	—	23 518	—	476 770
6 670	167 357	168 604	1 911 510	1 430	—	124 385	—	2 649 191
3 626	317 346	810 349	1 375 100	820	—	95 046	4 300	491 131
3 548	446 792粒 268 958	58 796	1 677 806	337	—	99 336	53 670	720 872
2 885	321 127	511 111	1 233 094	80	—	49 373	31 220	1 004 898
2 116	433 937	333 100	1 432 840	—	—	53 150	8 564	544 121
4 333	116 868	171 841	941 630	78	—	48 920	4 946	356 485
—	—	1 244	—	—	—	—	—	170 000
—	6 499	42 106	186 500	—	—	—	—	60 000
—	11 065	40 400	—	—	—	—	—	97
—	—	—	—	—	—	—	—	5 185
—	44 449	—	97 000	45	—	4 000	—	69 550
3 483	48 429	—	350 330	—	—	41 920	4 946	44 355
850	2 436	—	67 800	33	—	3 000	—	3 180
—	2 990	—	240 000	—	—	—	—	—
—	—	—	—	—	—	—	—	532
—	—	25 536	—	—	—	—	—	3 586
—	—	50 000	—	—	—	—	—	—
—	—	12 555	—	—	—	—	—	—

Source: Based on the statistical reports submitted to TFB by the forest district offices, TFB

表 4.6

## 林務局各林區管理處

## 生產設備

中華民國五十二年十二月底

類別	名稱	單位	數量						
			總計	玉山林區	蘭陽林區	大甲林區	竹東林區	巒大林區	木瓜林區
Kind	Name	Unit	Total	Yu-shan F.D.O.	Lan-yang F.D.O.	Ta-chia F. D. O.	Chu-tung F.D.O.	Luan-ta F.D.O.	Mu-kua F.D.O.
機車類	蒸汽機車	輛	32	18	12	2	—	—	—
Locomotive	Steam Locomotive	"							
"	汽油機車	"	44	3	23	11	—	—	7
"	Gasoline locomotive	"							
"	柴油機車	"	10	4	—	—	—	—	6
"	Diesel locomotive	"							
鐵路客車類	汽油客車	"	2	2	—	—	—	—	—
Passenger Car	Gasoline passenger car	"							
"	貴賓車	"	3	1	1	1	—	—	—
"	1st Grade passenger car	"							
"	二、三等客車	"	27	17	7	3	—	—	—
"	2nd. 3rd passenger Grade car	"							
鐵路貨車類	蓬	車	18	6	6	6	—	—	—
Freight Car	Cover car	"							
"	高邊	車	35	15	16	4	—	—	—
"	Open car	"							
"	車長	車	4	4	—	—	—	—	—
"	Guard car	"							
"	平	車	139	93	41	5	—	—	—
"	Flat car	"							
"	材	車	302	125	177	—	—	—	—
"	Timber car	"							
"	山地運材車	"	2 716	—	704	817	—	39	1,156
"	Mountain timber car	"							
"	巡道車	"	2	—	1	1	—	—	—
"	Inspection car	"							
卡車類	汽油卡車	"	76	3	15	11	19	16	12
Truck	Casoline truck	"							
"	柴油卡車	"	8	—	8	—	—	—	—
"	Diesel truck	"							
"	吉甫	車	6	1	—	1	1	1	2
"	Jeep car	"							
"	大客車	"	3	—	—	1	1	1	—
"	Bus	"							
集材設備類	蒸汽集材車	"	22	6	11	5	—	—	—
Yarder	Steam yarder	"							
"	汽油集材機	"	59	8	12	3	16	6	14
"	Casoline yarder	"							
"	天索起重機	"	9	2	1	2	4	—	—
"	Sky cane	"							
"	電動集材機	"	—	—	—	—	—	—	—
"	Electric yarder	"							

Table 4.6

## Production Equipment of Forest

## District Office, TFB

End of 1963

類別	名稱	單位	數量						
			總計	玉山林區	蘭陽林區	大甲林區	竹東林區	巒大林區	木瓜林區
Kind	Name	Unit	Total	Yu-shan F.D.O.	Lan-yang F.D.O.	Ta-chia F.D.O.	Chu-tung F.D.O.	Luan-ta F.D.O.	Mu-kua F.D.O.
索道機械類	架空索道機	架	22	1	—	4	8	9	—
Cable machinery	Cable machine	"							
"	伏地索道機	"	2	—	—	2	—	—	—
"	Incline machine	"							
起重機械類	卡車式起重機	"	4	—	—	1	1	2	—
crane	Truck crane	"							
"	動臂起重機	"	2	1	—	—	1	—	—
"	Derrick crane	"							
製材機械類	帶鋸	機台	62	15	18	9	10	5	5
Sawing machine	Band Saw	"							
"	吊上橫鋸機	"	—	—	—	—	—	—	—
"	Swing saw	"							
"	橫切機	"	21	7	4	6	3	—	1
"	Cross Cut saw	"							
"	圓鋸機	"	37	2	21	4	2	2	6
"	Circular saw	"							
"	磨鋸機	"	52	13	15	9	5	8	2
"	Saw sharpener	"							
"	接鋸機	"	10	4	—	2	1	2	1
"	Saw blaging table	"							
"	縱鋸機	"	—	—	—	—	—	—	—
"	Rip saw	"							
"	木鉋機	"	4	1	1	—	1	1	—
"	Wood planer	"							
"	開齒機	"	4	—	1	3	1	—	—
"	Punch	"							
"	伸展機	"	10	—	6	1	1	2	—
"	Roller machine	"							
"	研磨機	"	2	1	—	—	1	—	—
"	Grinding machine	"							
電機類	柴油發電機	"	13	4	3	1	5	—	—
Electric machine	Diesel generator	"							
"	電動機	"	204	66	43	34	23	25	13
"	Motor	"							
"	電動抽水機	"	3	—	—	—	1	2	—
"	Electric Pump	"							
"	變壓機	"	181	39	41	51	12	31	7
"	Transformer	"							
"	充電機	"	20	3	3	11	2	1	—
"	Electric charges	"							
"	水力發電機	"	12	—	—	1	—	11	—
"	Water turbine generator	"							



表 4.6

林務局各林區管理處  
生產設備(續)

中華民國五十二年十二月底

類 別 Kind	名 稱 Name	單 位 Unit	數 量 Quantity						
			總 計 Total	玉山林區 Yu-shan F.D.O.	蘭陽林區 Lan-yang F.D.O.	大甲林區 Ta-chia F.D.O.	竹東林區 Chu-tung F.D.O.	澹大林區 Luan-ta F.D.O.	木瓜林區 Mu-kua F.D.O.
"	水 渦 輪 機 Turbine	台	3	—	—	1	—	2	—
工作母機類 Machine tool	車 床 Lathe	"	32	14	—	9	2	4	3
"	六 角 車 床 Turret lathe	"	1	1	—	—	—	—	—
"	車 輪 車 床 Wheel lathe	"	5	2	—	—	3	—	—
"	鏜 床 Boring machine	"	3	1	—	1	—	—	—
"	鑽 床 Drilling machine	"	34	12	8	8	1	3	2
"	插 床 Slotting machine	"	4	2	1	1	—	—	—
"	牛 頭 鉋 床 Shaper	"	15	4	4	4	1	1	1
"	龍 門 鉋 床 Planing machine	"	4	2	1	1	—	—	—
"	磨 床 Grinder	"	18	6	5	6	1	—	—
"	剪 床 Shering machine	"	1	1	—	—	—	—	—
"	鐵 板 彎 曲 機 Plate bending machine	"	1	1	—	—	—	—	—
"	電 焊 機 Welding	"	13	4	—	5	1	2	1
"	油 壓 機 Oil Pressor	"	1	1	—	—	—	—	—
"	壓 氣 機 Air Compressor	"	2	2	—	—	—	—	—
"	洗 管 機 Pipe cleaer	"	1	1	—	—	—	—	—
"	製 釘 機 Nailing machine	"	1	1	—	—	—	—	—
"	氣 錘 Air hammer	"	3	1	1	—	1	—	—
"	鼓 風 機 Blower	"	30	9	5	4	3	7	2
"	木 車 機 Wood lathe	"	1	1	—	—	—	—	—

Tabel 4.6 Production Equipment of Forest District Office, TFB (Cont'd)

End of 1963

類 別 Kind	名 稱 Name	單 位 Unit	數 量 Quantity						
			總 計 Total	玉山林區 Yu-shan F.D.O.	蘭陽林區 Lan-yang F.D.O.	大甲林區 Ta-chia F.D.O.	竹東林區 Chu-tung F.D.O.	澹大林區 Luan-ta F.D.O.	木瓜林區 Mu-kua F.D.O.
"	伸 整 機 台 Saw stretcher	"	4	—	—	—	—	4	—
"	銑 床 Milling machine	"	4	2	1	1	—	—	—
"	剪 管 機 Pipecutting machine	"	3	1	—	2	—	—	—
"	螺 絲 頭 製 造 機 Nut machine	"	15	1	4	9	—	1	—
"	化 銑 爐 Cupola	"	7	4	1	2	—	—	—
"	氣 軔 試 驗 機 Air brake tester	"	2	2	—	—	—	—	—
"	水 壓 機 Hydrolic	"	2	—	2	—	—	—	—
"	糖 缸 機 Horng	"	2	1	—	1	—	—	—
"	電 壓 機 Hand drill	"	22	6	—	5	4	4	3
其 他 類 Miscellaneous	平 地 鐵 路 公 尺 Rail road	公尺	52 366	14 200	38 166	—	—	—	—
"	山 地 鐵 路 Rail road	"	296 312	103 911	38 318	49 737	—	—	54 346
"	卡 車 路 Truck road	"	66 980	24 300	18 356	680	3 140	19 000	1 504
"	索 道 Cable way	"	22 422	1 237	—	—	—	7 622	13 563
"	台 車 路 Trolley rail road	"	22 899	—	—	—	22 499	400	—
"	電 話 線 Telephone line	"	303 087	179	150000	31 020	—	32 700	89 188
"	配 電 線 Wire	"	13 859	7 759	—	3 300	—	2 800	—
"	輸 電 線 Powerline	"	32 930	2 770	—	—	—	14 160	16 000
"	交 換 機 架 Switch board	"	30	9	3	3	5	5	5
"	電 話 機 Telephone	"	1 116	273	249	225	128	134	107
"	碎 石 機 Rock crusher	"	2	—	—	—	2	—	—

表 5.1 林務局木材收支概況

單位：立方公尺

時 期 Period	總 計 Total						年底結存 Stockpiles at the end of this year
	收 入 Received		支 出 Delivered				
	自營生產 Production	其他 Others	銷 售 Sales	自 用 Self-use	製材工廠 原料材 Material for sawmill	其 他 Others	
民國四十三年(1954)	236 069.16	—	183 407.20	3 251.29	42 210.44	—	77 628.05
民國四十四年(1955)	243 411.16	—	230 304.78	2 563.65	42 437.86	—	79 168.53
民國四十五年(1956)	246 740.83	—	182 059.18	4 406.80	52 199.66	10 664.69	101 047.74
民國四十六年(1957)	283 752.59	—	155 358.89	466.37	47 868.10	15 237.09	135 927.44
民國四十七年(1958)	327 777.17	—	226 676.31	632.65	66 705.25	6 976.71	153 507.02
民國四十八年(1959)	312 076.22	—	257 776.11	747.16	50 875.03	1 315.02	146 476.53
民國四十九年(1960)	311 166.63	—	250 451.46	732.86	54 559.32	46.64	154 075.87
民國五十年(1961)	301 601.04	—	288 263.07	303.66	47 768.25	2 253.29	135 043.78
民國五十一年(1962)	270 634.84	—	256 101.12	1 617.86	42 324.95	730.40	76 705.34
民國五十二年(1963)	249 152.45	—	204 302.11	29.43	35 417.02	1 654.73	86 161.50
一 月 Jan.	13 180.11	—	11 335.25	5.75	1 854.20	0.66	76 007.21
二 月 Feb.	12 500.50	—	15 152.13	—	2 670.75	3.47	72 477.31
三 月 Mar.	23 804.53	—	19 773.54	3.45	2 970.46	4.55	82 700.74
四 月 Apr.	21 904.03	—	20 837.85	—	4 730.76	99.19	81 986.86
五 月 May	24 717.35	—	17 650.97	—	4 247.99	129.84	67 594.46
六 月 June	21 792.32	—	10 037.39	0.95	3 745.73	65.07	77 044.99
七 月 July	15 495.59	—	17 087.30	—	2 477.26	30.79	77 898.21
八 月 Aug.	21 008.07	—	16 921.57	—	3 145.81	203.13	79 314.69
九 月 Sept.	14 402.24	—	12 826.19	—	1 233.02	942.28	78 582.15
十 月 Oct.	16 957.69	—	20 187.91	—	3 181.31	143.99	71 789.09
十一月 Nov.	27 559.24	—	22 163.79	—	2 817.93	4.27	74 069.83
十二月 Dec.	35 830.78	—	20 328.22	19.28	2 341.80	27.49	86 161.50

Table 5.1 Quantity of Timber Received and Delivered, TFB

Unit: M<sup>3</sup>

玉山 林 區 管 理 處 Yu-shan Forest District Office						
收 入 Received		支 出 Delivered				年底結存 Stock piles at the end of this year
自營生產 Production	其 他 Others	銷 售 Sales	自 用 Self-use	製材工廠 原料材 Material for sawmill	其 他 Others	
25 969.21	—	23 995.12	918.54	1 241.93	—	9 260.29
31 225.60	—	29 161.59	1 168.45	2 000.56	—	11 962.70
32 771.04	—	31 921.85	1 296.77	2 787.36	2 145.19	8 052.93
47 674.16	—	22 734.80	42.43	6 778.80	4 138.06	20 425.53
54 708.87	—	39 051.08	54.45	13 141.70	153.02	19 769.23
47 545.70	—	42 059.33	7.00	8 618.18	456.85	15 886.47
43 631.20	—	34 262.73	8.53	8 584.93	11.24	15 310.59
51 085.77	—	42 762.60	5.93	10 382.03	2 042.50	11 188.70
28 858.37	—	28 735.12	187.50	2 278.96	—	3 456.36
15 256.14	—	10 139.37	—	2 447.06	—	3 364.36
1 434.06	—	451.87	—	300.80	—	3 772.03
1 094.47	—	1 502.54	—	398.59	—	2 501.00
1 170.63	—	1 262.57	—	424.94	—	1 968.11
2 492.44	—	1 018.21	—	443.31	—	2 370.41
1 938.12	—	623.01	—	308.74	—	2 869.81
1 482.09	—	178.24	—	308.08	—	3 838.47
334.94	—	596.48	—	60.45	—	3 506.63
489.25	—	522.03	—	28.41	—	3 806.53
956.14	—	1 242.33	—	27.61	—	3 327.59
444.37	—	998.38	—	25.94	—	2 567.31
1 828.59	—	1 429.11	—	52.52	—	2 861.50
1 591.04	—	309.60	—	67.67	—	3 364.36

表 5.1

## 林務局木材收支概況 (續1)

單位：立方公尺

時 期 Period	蘭 陽 林 區 管 理 處 Lan-yang Forest District Office						年底結存 Stock piles at the end of this year
	收 入 Received		支 出 Delivered				
	自營生產 produc- tion	其他 Oth- ers	銷 售 Sales	自 用 Self-use	製材工廠 原料材 Material for sawmill	其 他 Others	
民國四十三年(1954)	101 964.89	—	77 283.59	1 552.33	22 349.18	—	26 041.56
民國四十四年(1955)	111 488.13	—	91 997.07	1 017.08	22 466.60	—	36 296.81
民國四十五年(1956)	93 629.77	—	75 336.36	1 025.18	19 302.02	5 258.07	40 749.70
民國四十六年(1957)	90 886.67	—	58 528.41	299.65	17 079.70	6 743.79	44 991.11
民國四十七年(1958)	117 169.48	—	77 809.40	406.77	20 364.41	3 190.01	59 120.50
民國四十八年(1959)	117 664.71	—	83 171.50	297.30	19 093.92	37.79	69 871.26
民國四十九年(1960)	104 832.38	—	105 543.90	452.55	19 517.64	17.71	49 413.96
民國五十年(1961)	92 215.06	—	80 177.57	149.26	16 212.48	28.20	43 448.03
民國五十一年(1962)	87 041.89	—	76 018.02	830.61	15 332.92	303.25	34 295.25
民國五十二年(1963)	100 367.02	—	82 830.49	16.63	17 533.94	1 150.19	31 221.73
一 月 Jan.	3 734.36	—	3 516.95	—	410.86	—	33 700.75
二 月 Feb.	5 492.26	—	3 122.70	—	1 507.97	1.80	34 237.83
三 月 Mar.	8 266.47	—	7 146.30	3.45	1 133.11	4.55	33 086.77
四 月 Apr.	9 093.35	—	6 528.43	—	2 598.58	99.19	32 941.86
五 月 May	12 344.24	—	6 968.73	—	2 218.96	107.17	29 871.81
六 月 June	8 061.71	—	3 312.05	0.95	1 153.01	0.16	34 931.81
七 月 July	6 075.07	—	7 868.38	—	1 004.98	1.04	37 465.69
八 月 Aug.	8 978.39	—	8 229.61	—	1 824.82	0.17	36 425.64
九 月 Sept.	7 139.93	—	6 295.13	—	764.28	930.87	35 479.30
十 月 Oct.	8 319.98	—	9 224.33	—	2 187.73	—	32 182.55
十一月 Nov.	12 493.25	—	9 031.84	—	1 533.30	0.98	33 853.20
十二月 Dec.	10 368.01	—	11 586.04	12.23	1 196.34	4.26	31 221.73

Table 5.1 Quantity of Timber Received and Delivered. TFB (Cont'd 1)

Unit: M<sup>3</sup>

收 入 Received	大 甲 林 區 管 理 處 Ta-chia Forest District Office					年底結存 Stockpiles at the end of this year
	支 出 Delivered					
	自營生產 Production	其 他 Others	銷 售 Sales	自 用 Self-use	製材工廠 原料材 Material for sawmill	
50 288.03	—	32 610.92	166.40	5 147.80	—	18 962.74
43 447.81	—	53 674.12	71.20	5 233.77	—	13 423.30
41 817.57	—	35 530.42	1 472.63	8 209.87	320.24	19 037.34
44 495.03	—	25 368.57	24.56	7 000.95	—	28 681.23
64 643.93	—	63 685.61	59.77	8 607.74	22.75	22 456.53
50 993.23	—	47 265.34	—	5 210.73	31.44	19 448.15
41 644.56	—	30 759.57	—	7 795.67	—	23 043.45
39 210.88	—	42 772.27	24.06	4 268.50	—	14 549.97
22 076.61	—	30 068.85	368.74	2 557.80	395.43	1 935.60
19 388.18	—	17 049.63	5.75	1 342.88	—	2 309.86
3 418.31	—	—	5.75	177.69	—	5 170.47
1 665.70	—	—	—	150.68	—	6 685.49
2 294.87	—	1 722.79	—	376.05	—	6 860.48
2 626.52	—	1 998.86	—	326.23	—	7 161.91
2 096.67	—	1 436.69	—	111.42	—	7 710.47
1 747.24	—	1 515.55	—	192.04	—	7 752.45
1 413.60	—	2 002.07	—	8.77	—	7 155.21
1 026.66	—	3 334.74	—	—	—	4 847.13
178.87	—	493.35	—	—	—	4 532.65
547.71	—	2 881.00	—	—	—	2 199.36
1 729.70	—	1 291.74	—	—	—	2 637.32
642.33	—	972.84	—	—	—	2 309.86

表 5.1

## 林務局木材收支概況 (續2)

單位：立方公尺

時 期 Period	竹 東 林 區 管 理 處 Chu-tung Forest District Office						年底結存 Stock Piles at the end of this year
	收 入 Received		支 出 Delivered				
	自營生產 Production	其 他 Others	銷 售 Sales	自 用 Self-use	製材工廠 原料材 Material for sawmill	其 他 Others	
民國四十三年(1954)	23 237.08	—	18 697.80	171.82	7 838.84	—	6 991.81
民國四十四年(1955)	25 281.69	—	25 553.95	162.41	7 380.83	—	4 437.27
民國四十五年(1956)	30 010.16	—	18 240.58	176.86	8 635.70	2 571.10	11 006.05
民國四十六年(1957)	34 590.54	—	12 717.24	—	8 564.22	4 194.65	16 967.39
民國四十七年(1958)	36 336.14	—	16 368.10	—	15 807.41	3 585.65	—
民國四十八年(1959)	33 034.35	—	36 223.41	6.60	9 251.13	1.48	18 509.20
民國四十九年(1960)	33 007.01	—	21 188.91	0.62	10 049.84	7.11	7 930.79
民國五十年(1961)	39 393.70	—	31 694.47	—	8 318.55	9.58	4 201.35
民國五十一年(1962)	35 674.73	—	25 749.26	—	9 137.29	4.07	4 776.72
民國五十二年(1963)	27 883.42	—	23 610.66	—	6 173.19	—	3 772.98
一 月 Jan.	1 485.19	—	626.85	—	377.28	—	5 303.93
二 月 Feb.	1 103.77	—	2 984.82	—	107.37	—	3 715.00
三 月 Mar.	2 917.61	—	2 447.95	—	313.36	—	4 049.22
四 月 Apr.	3 455.82	—	1 118.21	—	581.17	—	5 961.31
五 月 May	3 419.47	—	712.62	—	1 031.86	—	7 636.30
六 月 June	4 199.59	—	526.30	—	1 141.32	—	10 173.11
七 月 July	2 762.40	—	2 474.02	—	820.48	—	9 641.01
八 月 Aug.	3 849.85	—	2 489.43	—	473.85	—	10 527.58
九 月 Sept.	961.09	—	1 399.13	—	144.08	—	9 945.46
十 月 Oct.	—	—	3 658.89	—	276.00	—	6 010.57
十一月 Nov.	—	—	2 987.39	—	402.06	—	2 621.12
十二月 Dec.	3 728.63	—	2 185.05	—	504.36	—	3 772.98

Table 5.1 Quantity of Timber Received and Delivered, TFB (Cont'd 2)

Unit: M<sup>3</sup>

收 入 Received	大 林 區 管 理 處 Luan-ta Forest District Office					年底結存 Stockpiles at the end of this year
	支 出 Delivered					
	自營生產 Production	其 他 Others	零 售 Sales	自 用 Self-use	製材工廠 原料材 Material for sawmill	
21 863.30	—	22 750.17	201.34	2 901.82	—	10 192.97
18 166.12	—	18 944.08	12.85	1 689.20	—	8 585.43
21 113.04	—	19 114.59	104.93	4 616.39	320.24	9 417.71
20 080.32	—	15 745.46	—	4 503.84	3.45	7 738.06
30 177.62	—	12 236.17	—	5 734.74	2.25	19 366.55
27 140.91	—	25 367.02	29.26	3 861.13	765.82	13 695.18
28 270.19	—	19 538.88	174.99	4 089.40	3.57	20 287.32
28 701.02	—	31 787.91	8.21	4 035.34	139.12	11 491.53
31 935.69	—	29 517.06	30.59	4 269.98	8.06	8 551.27
29 952.58	—	20 651.57	—	3 335.27	39.19	14 003.29
2 037.84	—	3 993.69	—	225.38	—	6 411.48
1 451.63	—	4 516.36	—	266.41	0.95	3 049.23
3 363.66	—	1 023.50	—	149.95	—	5 232.20
1 224.79	—	2 189.37	—	140.44	—	4 130.26
1 624.04	—	1 506.29	—	574.52	—	3 715.39
2 105.07	—	1 210.18	—	393.63	1.21	4 206.36
907.02	—	649.17	—	219.44	—	3 872.42
718.33	—	921.68	—	436.35	20.20	3 205.81
513.94	—	820.09	—	92.91	—	2 907.55
2 187.15	—	939.50	—	163.57	—	3 962.96
2 784.13	—	2 025.74	—	349.65	—	4 368.11
11 034.98	—	856.00	—	323.02	16.83	14 003.29

表 5.1

林務局木材收支概況 (續3)  
Quantity of Timber Received (Cont'd 3)  
and Delivered. TFB

單位：立方公尺  
Unit: M<sup>3</sup>

時 期 Period	木 瓜 林 區 管 理 處 Mu-kua Forest District Office						年底結存 Stock Piles at the end of this year
	收 入 Received		支 出 Delivered				
	自營生產 Produ- ction	其 他 Others	銷 售 sales	自 用 Self-use	製材工廠 原料材 Material for sawmill	其 他 Others	
民國四十三年(1954)	12 746.60	—	8 069.60	240.86	2 730.82	—	6 178.68
民國四十四年(1955)	13 801.81	—	10 973.97	131.66	3 666.90	—	4 462.84
民國四十五年(1956)	24 399.25	—	1 915.38	330.43	3 648.32	49.87	12 784.01
民國四十六年(1957)	46 025.87	—	20 264.41	99.73	3 940.59	155.14	17 124.12
民國四十七年(1958)	24 741.08	—	17 525.95	155.80	3 053.25	23.03	14 285.01
民國四十八年(1959)	35 697.32	—	23 689.51	407.00	4 834.94	21.64	21 404.68
民國四十九年(1960)	59 781.29	—	39 157.47	96.17	4 521.84	7.01	38 089.76
民國五十年(1961)	53 994.60	—	59 063.31	116.20	4 551.35	33.89	50 164.20
民國五十一年(1962)	65 047.55	—	66 012.81	200.42	3 748.02	19.59	23 690.14
民國五十二年(1963)	56 305.11	—	49 420.39	7.05	4 584.68	465.35	31 489.28
一 月 Jan.	1 070.35	—	2 745.89	—	362.19	0.66	21 648.55
二 月 Feb.	1 692.67	—	3 025.71	—	239.73	0.72	22 288.76
三 月 Mar.	5 791.29	—	6 170.43	—	573.05	—	31 503.96
四 月 Apr.	3 011.11	—	7 984.77	—	641.03	—	29 421.11
五 月 May	3 294.81	—	6 398.63	—	2.49	22.67	15 790.68
六 月 June	4 196.62	—	3 295.07	—	557.65	63.70	16 142.79
七 月 July	4 002.56	—	3 497.18	—	363.14	29.75	16 257.25
八 月 Aug.	5 945.59	—	1 424.08	—	382.38	182.76	20 502.00
九 月 Sept	4 652.27	—	2 576.16	—	204.14	11.41	22 389.60
十 月 Oct.	5 458.48	—	2 485.81	—	528.07	143.99	24 866.34
十一月 Nov.	8 723.57	—	5 397.97	—	480.40	3.29	27 728.58
十二月 Dec.	8 465.79	—	4 418.69	7.05	250.41	6.40	31 489.28

表 Table 5.2 木材進出口數量

數量單位：立方公尺②  
價值單位：新台幣元

## Timber Imports &amp; Exports

Quantity Unit: M<sup>3</sup>②  
Value Unit: NT\$

年 次 Year	進 口 ① Imports		出 口 Exports	
	數 量 Quantity	價 值 Value	數 量 Quantity	價 值 Value
民國四十三年(1954)	113 773	58 109 289	1 624	4 662 690
民國四十四年(1955)	65 086	37 440 003	6 353	11 522 137
民國四十五年(1956)	101 511	90 942 965	6 931	18 979 084
民國四十六年(1957)	163 364	117 982 059	③ 6 869	20 794 818
民國四十七年(1958)	107 739	78 448 260	41 399	81 310 867
民國四十八年(1959)	169 827	153 306 986	55 425	189 328 706
民國四十九年(1960)	④ 169 013	139 512 422	51 932	199 746 192
民國五十年(1961)	⑤ 168 628	173 344 008	89 671	397 959 771
民國五十一年(1962)	278 412	318 495 914	133 217	623 793 347
民國五十二年(1963)	447 617	553 389 925	201 049	980 557 582

資料來源：1. 四十年數字係根據台灣省政府交通處編之統計年刊編列。

2. 四十二年至五十二年資料係根據財政部海關總稅務司署統計科查抄資料及該科出版之中國進出口貿易年刊數字編列。

附 註①除軟木及其製成品外，其他各種木材及其製成品（包括夾板）之進出口數字，均經列入本表。

②原資料中單位不一，其根、公斤、公擔、公噸等均已估計換算為立方公尺。換算率為：1立方公尺=1公噸 1立方公尺=16.61根枕木。

③舵樑柱589根未計列在內。 ④電桿273根未計在內。

⑤電桿24根未計列在內。

Source: 1. Figures of 1951 are based upon the "Annual Statical Reports of Taiwan Communication &amp; Transportations" compiled by Department of Communications, Taiwan Provincial Government.

2. Figures of the years 1952-1962 are based upon the data supplied by the Statistical Department of the Inspectorate-General of Customs, Ministry of Finance and upon the "Statistical Yearbook of the Trade of China" Compiled by the same organ as the above.

Remaak: ① Except cork and its manufactures, the numbers of export and import of other Various timbers and their manufactures (including plywood,) were all listed in this table.

② The units of original data are respectively converted the unit "Cubic Meter" The rates of the changes are about 1M<sup>3</sup> = 1MT = 16.61 Pcs.

③ 589 pieces of rudder beam are excluded.

④ 273 pieces of electric-wire-poles are excluded.

⑤ 24 pieces of electric-wire-poles are excluded.

表 5.3

## 林務局銷售木材

單位：立方公尺

時 期 Period	銷 售 對 象					
	總 計			軍 用		
	原 木 Logs	製 品 Lumber	枕 木 Cross ties	原 木 Logs	製 品 Lumber	枕 木 Cross ties
民國四十三年 (1954)	129 875.64	61 342.36	468.04	36 095.74	31 429.73	—
民國四十四年 (1955)	153 780.44	47 543.07	1 547.87	14 873.51	10 740.26	—
民國四十五年 (1956)	146 514.93	37 155.50	13 884.11	46 069.25	13 446.45	—
民國四十六年 (1957)	140 087.12	41 885.95	20 591.83	20 756.43	7 522.51	—
民國四十七年 (1958)	201 105.04	105 246.11	23 840.14	25 912.22	3 549.52	—
民國四十八年 (1959)	274 960.96	65 108.33	16 973.65	58 969.78	157.27	—
民國四十九年 (1960)	197 364.93	85 968.55	18 249.58	3 220.66	41 393.50	—
民國五十年 (1961)	256 183.64	68 882.38	28 725.17	57 185.36	9 503.63	—
民國五十一年 (1962)	248 098.06	41 570.19	10 033.24	51 701.99	2 104.98	—
民國五十二年 (1963)	221 595.99	32 751.78	9 088.21	38 591.04	9 319.24	—
一 月 Jan.	19 916.57	1 494.46	2 629.90	7 101.78	—	—
二 月 Feb.	17 958.09	2 604.80	1 164.81	2 009.82	—	—
三 月 Mar.	15 158.94	1 567.99	2 230.95	7 185.05	—	—
四 月 Apr.	15 321.76	2 423.24	1 443.78	1 905.24	840.95	—
五 月 May	16 262.02	1 623.52	1 047.48	4 590.40	—	—
六 月 June	11 694.50	2 270.13	192.04	997.27	33.36	—
七 月 July	21 696.80	5 307.88	238.99	5 048.90	2 529.69	—
八 月 Aug.	13 205.97	4 817.55	140.26	1 660.08	1 354.60	—
九 月 Sept.	22 656.47	2 332.17	—	3 894.93	272.30	—
十 月 Oct.	23 580.08	5 260.63	—	1 448.72	3 200.27	—
十一月 Nov.	15 780.46	654.04	—	1 046.81	2.88	—
十二月 Dec.	28 364.33	2 395.37	—	1 702.04	1 085.19	—

資料來源：根據林務局歷年銷售木材資料編列。

Table 5.3 Quantity of Timber Sold by TFB

Unit: M<sup>3</sup>

Customers							
公 用 For official use			其 他 Others			外 銷 Export	
原 木 Logs	製 品 Lumber	枕 木 Cross ties	原 木 Logs	製 品 Lumber	枕 木 Cross ties	原 木 Logs	製 品 Lumber
31 897.24	10 406.81	468.04	59 882.66	19 505.82	—	2 000.00	—
55 053.32	10 509.20	1 547.87	83 603.49	26 293.61	—	250.12	—
45 396.21	7 958.04	13 884.11	47 163.47	15 751.01	—	7 886.00	—
49 317.48	10 758.30	20 591.83	70 013.21	23 605.14	—	—	—
24 709.08	19 026.30	23 840.14	145 154.10	30 785.82	—	5 329.64	51 884.47
2 542.13	—	16 973.65	206 679.20	33 295.54	—	6 769.85	31 655.52
402.81	995.86	18 249.58	188 726.56	33 305.92	—	5 014.90	10 273.27
58.52	—	28 725.17	184 938.31	46 458.89	—	14 001.45	12 919.86
4 015.41	164.40	10 033.24	167 890.36	30 242.77	—	24 490.30	9 058.04
2 542.46	1 749.51	9 088.21	117 499.24	21 683.03	—	62 963.25	—
1 040.74	—	2 629.90	8 994.49	1 494.46	—	2 779.56	—
—	1 252.32	1 164.81	1 1584.69	1 352.48	—	4 363.58	—
157.43	—	2 230.95	6 030.16	1 567.99	—	1 786.30	—
160.99	—	1 443.78	5 807.61	1 582.29	—	7 447.92	—
—	497.19	1 047.48	8 504.90	1 126.33	—	3 166.72	—
—	—	192.04	9 333.82	2 236.77	—	1 363.41	—
—	—	238.99	12 191.74	2 778.19	—	4 456.16	—
—	—	140.26	10 966.84	3 462.95	—	579.05	—
521.31	—	—	12 911.26	2 059.87	—	5 328.97	—
242.37	—	—	14 877.58	2 060.36	—	7 011.41	—
225.06	—	—	7 525.82	651.16	—	6 982.77	—
194.56	—	—	8 770.33	1 310.18	—	17 697.40	—

Source: Based on the data supplied by the Sales Division, TFB

表 Table 5.4

## 木 材 價 格

## Timber Price

## 1. 市 價

## Market Price

單位：台元/每立方公尺  
Unit: NT\$/Per M<sup>3</sup>

時 期 Period	原 木 Logs		製 品 Lumber
	針 一 級 二 等 Conifers 1st class 2nd grade	潤 二 級 Hardwoods 2nd class	針 一 級 二 等 (割材) Conifers 1st class, 2nd grade (Cloven timber)
民國四十三年 (1954)	1 392.00	417.00	1 508.00
民國四十四年 (1955)	1 545.00	746.00	1 782.00
民國四十五年 (1956)	2 486.00	644.00	2 821.00
民國四十六年 (1957)	2 390.00	713.00	2 943.00
民國四十七年 (1958)	2 253.00	750.00	2 817.00
民國四十八年 (1959)	2 067.00	713.00	2 870.00
民國四十九年 (1960)	2 148.00	828.00	2 773.00
民國五十年 (1961)	1 863.00	662.00	2 383.00
民國五十一年 (1962)	1 867.00	645.00	2 355.00
民國五十二年 (1963)	1 957.00	681.00	2 379.00
一 月 Jan.	1 935.00	695.00	2 381.00
二 月 Feb.	1 936.00	695.00	2 379.00
三 月 Mar.	1 938.00	696.00	2 363.00
四 月 Apr.	1 932.00	693.00	2 360.00
五 月 May	1 945.00	683.00	2 377.00
六 月 June	1 954.00	672.00	2 378.00
七 月 July	1 959.00	669.00	2 379.00
八 月 Aug.	1 969.00	670.00	2 384.00
九 月 Sept.	1 968.00	670.00	2 384.00
十 月 Oct.	1 979.00	675.00	2 390.00
十 一 月 Nov.	1 983.00	677.00	2 386.00
十 二 月 Dec.	1 983.00	677.00	2 388.00

表 Table 5.5

## 木 材 價 格

## Timber Price

## 2. 林務局牌價

## Official Price of TFB

單位：台元/每立方公尺  
Unit: NT\$/Per M<sup>3</sup>

時 期 Period	原 木 Logs		製 品 Lumber
	針 一 級 二 等 Conifers 1st class 2nd grade	潤 二 級 Hardwoods 2nd class	針 一 級 二 等 (割材) Conifers 1st class 2nd grade (Cloven timber)
民國四十三年 (1954)	1 225.00	378.00	1 441.00
民國四十四年 (1955)	1 347.00	424.00	1 652.00
民國四十五年 (1956)	1 460.00	474.00	1 780.00
民國四十六年 (1957)	1 849.00	733.00	2 324.00
民國四十七年 (1958)	1 906.00	706.00	2 398.00
民國四十八年 (1959)	2 046.00	686.00	2 538.00
民國四十九年 (1960)	1 958.00	750.00	2 519.00
民國五十年 (1961)	1 624.00	579.00	2 079.00
民國五十一年 (1962)	1 660.00	579.00	2 081.00
民國五十二年 (1963)	1 722.00	624.00	2 138.00
一 月 Jan.	1 722.00	624.00	2 138.00
二 月 Feb.	1 722.00	624.00	2 138.00
三 月 Mar.	1 722.00	624.00	2 138.00
四 月 Apr.	1 722.00	624.00	2 138.00
五 月 May	1 722.00	624.00	2 138.00
六 月 June	1 722.00	624.00	2 138.00
七 月 July	1 722.00	624.00	2 138.00
八 月 Aug.	1 722.00	624.00	2 138.00
九 月 Sept.	1 722.00	624.00	2 138.00
十 月 Oct.	1 722.00	624.00	2 138.00
十 一 月 Nov.	1 722.00	624.00	2 138.00
十 二 月 Dec.	1 722.00	624.00	2 138.00

表 6.1

## 林務局之餘絀

單位：新台幣元

科 目 Item	民國四十三年 (1954)	民國四十四年 (1955)	民國四十五年 (1956)	民國四十六年 (1957)	民國四十七年 (1958)
<b>1 預 算</b>					
收 入 Receipts	211 866 089.00	260 379 810.00	309 202 818.00	572 441 782.00	622 630 920.00
事業收入 Operation receipts	209 920 189.00	257 379 810.00	305 202 818.00	565 319 764.00	617 520 920.00
事業外收入 Non-Operation receipts	1 945 900.00	3 000 000.00	4 000 000.00	7 122 081.00	5 110 000.00
支 出 Expenditures	185 384 052.00	222 021 040.00	248 888 308.00	438 441 782.00	506 712 576.00
事業支出 Operation expenditures	184 384 052.00	220 481 893.00	245 432 898.00	437 792 657.00	502 607 605.00
事業外支出 Non-Operation expenditures	1 000 000.00	1 539 147.00	3 455 405.00	649 125.00	4 104 971.00
本期餘絀 Profit and Loss	26 482 037.00	38 358 770.00	60 314 515.00	134 000 000.00	115 918 344.00

**2 決 算**

收 入 Receipts	213 238 610.15	262 187 891.83	336 041 061.20	399 639 467.96	511 930 552.27
事業收入 Operation receipts	198 547 935.40	254 348 205.79	330 997 312.79	384 412 797.83	495 653 742.07
事業外收入 Non-Operation receipts	14 690 974.75	7 839 686.04	5 043 748.41	15 226 670.13	16 276 810.20
支 出 Expenditures	173 634 436.82	219 011 453.31	242 624 830.64	321 321 566.68	428 215 584.78
事業支出 Operation expenditures	169 775 556.24	217 771 520.00	236 170 137.85	318 769 957.83	421 005 536.96
事業外支出 Non-Operation expenditures	3 858 880.58	1 239 933.31	6 454 692.79	2 551 608.85	7 209 947.82
本期餘絀 Profit and Loss	39 604 473.33	43 176 438.52	93 416 230.56	78 317 901.28	83 715 067.49

Table 6.1 Condensed profit and Loss statement of TFB

Unit: NT\$

	民國四十八年 (1959)	民國四十九年 (1960)	民國五十年 (1961)	民國五十一年 (1962)	民國五十二年 (1963)
<b>1. Budgets</b>					
	488 802 998.00	522 825 128.00	569 048 166.00	465 387 885.00	425 189 455.55
	482 592 998.00	511 625 128.00	557 048 166.00	452 662 725.00	406 750 011.00
	6 210 000.00	11 200 000.00	12 000 000.00	12 725 160.00	18 439 444.55
	389 934 398.00	444 182 140.00	472 722 687.36	408 022 026.00	394 380 429.69
	387 084 398.00	434 432 140.00	445 722 687.36	361 794 446.00	336 702 349.69
	2 850 000.00	9 750 000.00	27 000 000.00	46 227 580.00	57 678 080.00
	98 818 600.00	78 642 988.00	96 325 478.64	57 365 859.00	30 809 025.86

**2. Settlement**

	474 537 401.56	522 687 403.92	532 825 722.71	499 951 458.43	570 315 281.50
	452 807 250.70	506 704 222.88	503 808 074.65	478 708 460.03	555 422 618.72
	21 730 150.86	15 983 181.04	29 017 648.06	21 242 998.40	14 892 662.78
	417 970 729.46	464 027 614.78	546 972 879.46	496 005 018.63	502 016 256.81
	397 003 534.87	446 571 599.38	498 804 460.57	415 974 952.58	362 147 826.58
	20 967 194.59	17 456 015.40	48 168 418.89	80 030 066.05	139 868 430.23
	56 566 672.10	58 659 789.14	(-) 14 147 156.75	3 946 439.80	68 299 024.69



表 6.2

## 林務局收入概況

## 1. 預 算

單位：新台幣元

科 目 Item	民國四十三年 (1954)	民國四十四年 (1955)	民國四十五年 (1956)	民國四十六年 (1957)
總 計 Total	211 866 089.00	260 379 810.00	309 202 818.00	572 441 782.00
事業收入 Operation receipts	194 953 878.00	229 009 810.00	240 356 408.00	295 602 293.00
銷貨收入 Sales of logs and lumber	192 140 959.00	226 395 304.00	237 581 708.00	293 072 393.00
加工收入 Custom sa- wing service	360 000.00	217 200.00	231 000.00	—
運務收入 Rail-road transporta- tion service	2 452 919.00	2 397 306.00	2 543 700.00	2 529 900.00
林務行政收入 Forest Admini- stration	14 966 311.00	28 370 000.00	64 846 410.00	269 717 471.00
主產物處分收入 Disposal of forest products	14 266 311.00	27 820 000.00	51 165 410.00	243 420 471.00
副產物處分收入 Disposal of forest by-products	—	—	397 000.00	397 000.00
造林木間伐收入 Thinning of artificial plantation	—	—	12 984 000.00	25 600 000.00
台車運輸收入 Trolley transporta- tion service	—	—	—	—
貸地租金收入 Land rent	700 000.00	550 000.00	300 000.00	300 000.00
事業外收入 Non-operation receipts	1 945 900.00	3 000 000.00	4 000 000.00	7 122 018.00

資料來源：根據林務局歷年之事業預算書編列

附 註：民國四十二年至四十四年主產物處分收入內包括副產物處分收入。

Table 6.2

## Status of Revenues of TFB

## 1. Budgets

Unit:NT\$

民國四十七年 (1958)	民國四十八年 (1959)	民國四十九年 (1960)	民國五十年 (1961)	民國五十一年 (1962)	民國五十二年 (1963)
622 630 920.00	438 802 998.00	522 825 128.00	569 048 166.00	465 387 885.00	425 189 455.55
410 817 301.00	336 055 501.00	511 625 280.00	415 010 403.00	335 833 790.00	255 547 719.00
407 355 967.00	332 555 201.00	364 585 280.00	410 582 420.00	328 572 190.00	241 736 259.00
—	—	—	—	—	—
3 461 334.00	3 500 300.00	3 403 203.00	4 427 983.00	7 261 600.00	13 811 460.00
206 703 619.00	146 537 497.00	143 636 645.00	142 037 763.00	116 828 935.00	151 202 292.00
179 835 619.00	133 559 497.00	135 334 889.00	139 077 763.00	113 258 317.00	148 453 696.00
858 000.00	558 000.00	1 168 000.00	1 168 000.00	1 678 534.00	1 000 000.00
25 600 000.00	11 760 000.00	4 833 756.00	1 792 000.00	—	—
—	25 000.00	800 000.00	792 000.00	800 000.00	500 000.00
410 000.00	410 000.00	1 500 000.00	1 000 000.00	1 092 084.00	1 248 596.00
5 110 000.00	6 210 000.00	11 200 000.00	12 000 000.00	12 725 160.00	18 439 444.55

Source: Based on the budgets of TFB

Note: During the years 1953-1955 receipts from forest by-products are combined into receipts from disposal of forest products.

表 6.2

## 林務局收入概況 (續)

## 1. 決 算

單位：新幣台元

科 目 Item	民國四十三年 (1954)	民國四十四年 (1955)	民國四十五年 (1956)	民國四十六年 (1957)
總 計 Total	213 238 910.15	262 187 891.83	336 041 061.20	399 639 467.96
事業收入 Operation receipts	169 544 261.05	213 590 925.66	242 537 961.92	302 888 207.94
銷貨收入 Sales of logs and lumber	167 040 253.67	210 962 797.45	239 876 444.47	298 810 217.52
加工收入 Custom sawing service	118 512.55	105 842.09	80 720.60	—
運輸收入 Rail-road transportation service	2 385 494.83	2 522 286.12	2 580 796.85	4 077 990.42
林務行政收入 Forest administration	29 003 674.35	40 757 280.13	88 459 350.87	81 525 589.89
主產物處分收入 Disposal of forest products	28 251 168.32	39 119 827.01	85 292 095.93	72 571 114.68
副產物處分收入 Disposal of forest by-products	365 416.42	695 664.85	966 938.13	992 469.79
造林木間伐收入 Thinning of artificial plantation	—	—	1 374 617.80	6 378 048.02
台車運輸收入 Trolley transportation service	—	—	—	541 851.99
貸地租金收入 Land rent	387 089.61	941 788.24	825 699.01	1 040 405.41
事業外收入 Non-operation receipts	14 690 974.75	7 839 686.04	5 043 748.41	15 226 670.13

資料來源：根據林務局歷年之決算報告編列。

Table 6.2

## Status of Revenues of TFB (Cont'd)

## 2. Settlement Accounts

Unit: NT\$

民國四十七年 (1958)	民國四十八年 (1959)	民國四十九年 (1960)	民國五十年 (1961)	民國五十一年 (1962)	民國五十二年 (1963)
511 930 552.27	474 537 401.56	522 687 403.92	532 825 722.71	499 951 458.43	570 315 281.50
341 645 954.64	348 065 451.03	405 644 356.45	342 517 945.66	345 115 914.43	328 889 449.75
337 696 757.18	344 721 607.21	402 352 484.95	337 553 569.26	338 480 422.37	319 501 123.96
—	—	—	3 510.00	52 270.07	—
3 949 197.46	3 343 843.82	3 291 871.50	4 960 886.40	6 583 221.99	9 388 325.79
154 007 787.43	104 741 799.67	101 059 866.43	161 290 128.99	133 592 545.60	226 533 168.97
142 810 921.40	82 678 774.89	92 203 700.90	156 843 991.43	128 856 996.59	222 001 446.56
11 368 70.95	1 967 524.19	2 352 876.14	2 141 950.55	2 063 450.17	1 649 392.03
8 583 891.11	17 556 514.97	4 494 714.25	—	—	—
394 988.91	980 057.24	849 846.94	237 011.14	237 247.42	261 427.42
1 081 115.06	1 558 928.38	1 158 728.22	2 067 175.87	2 434 851.42	3 620 902.96
16 276 810.20	21 730 150.86	15 983 181.04	29 017 648.06	21 242 998.40	14 892 662.78

Source: Based on the settlement accounts of TFB

表 6.3 林務局支出概況

		1 預 算				單位：新台幣元
科 目	Item	民國四十三年 (1954)	民國四十四年 (1955)	民國四十五年 (1956)	民國四十六年 (1957)	
總 計	Total	185 384 052.00	222 021 040.00	248 888 303.00	438 441 782.00	
事業支出	Operation expenditure	135 454 417.00	157 099 854.00	169 370 215.00	235 819 170.00	
銷貨成本	Cost of goods sold	115 818 285.00	110 523 008.00	122 181 766.00	176 259 166.00	
加工成本	Cost of custom sawing service	321 552.00	217 200.00	2 231 000.00	—	
運務成本	Cost of railroad transportation service	2 207 627.00	2 397 306.00	2 543 700.00	2 529 900.00	
推銷費用	Sales expenses	14 498 773.00	41 296 642.00	41 982 161.00	53 834 940.00	
管理及總務費用	Management and general affairs	2 608 180.00	2 665 698.00	2 431 588.00	3 195 164.00	
林務行政支出	Forest administration	48 929 635.00	63 382 039.00	76 062 683.00	201 973 487.00	
林政費用	Forest administration	18 929 635.00	24 368 415.00	26 973 683.00	118 479 162.00	
造林費用	Reforestation	30 000 000.00	39 013 624.00	49 089 000.00	83 794 325.00	
事業外支出	Non-operation expenditures	1 000 000.00	1 539 147.00	3 455 405.00	649 125.00	

資料來源：根據林務局歷年預算書編列。

Table 6.3 Status of Expenditures of TFB

		1. Budgets						Unit:NT\$
科 目	Item	民國四十七年 (1958)	民國四十八年 (1959)	民國四十九年 (1960)	民國五十年 (1961)	民國五十一年 (1962)	民國五十二年 (1963)	
總 計	Total	506 712 576.00	389 934 398.00	444 182 140.00	472 722 687.36	408 022 026.00	394 380 429.69	
事業支出	Operation expenditure	301 265 264.00	243 320 180.00	273 525 260.00	282 729 728.16	219 067 657.00	336 702 349.69	
銷貨成本	Cost of goods sold	214 873 337.00	177 104 608.00	209 313 212.00	239 539 011.28	186 150 645.00	152 573 907.69	
加工成本	Cost of custom sawing service	—	—	—	—	—	—	
運務成本	Cost of railroad transportation service	3 461 334.00	3 500 300.00	3 340 203.00	4 427 983.00	7 261 600.00	12 440 503.00	
推銷費用	Sales expenses	75 009 689.00	55 446 070.00	53 177 235.00	29 893 146.75	19 950 607.00	15 281 785.00	
管理及總務費用	Management and general affairs	7 920 904.00	7 269 202.00	7 613 610.00	8 869 587.13	5 704 805.00	5 503 671.00	
林務行政支出	Forest administration	201 342 341.00	143 764 218.00	160 906 880.00	162 992 959.20	142 726 789.00	150 902 483.00	
林政費用	Forest administration	95 571 450.00	65 295 765.00	86 958 116.00	69 772 658.78	65 958 970.00	70 063 758.00	
造林費用	Reforestation	105 770 891.00	78 468 453.00	73 948 764.00	93 220 300.42	76 767 819.00	80 838 725.00	
事業外支出	Non-operation expenditures	4 104 971.00	2 850 000.00	9 750 000.00	27 000 000.00	46 227 580.00	57 678 080.00	

Source: Based on the budgets of TFB.

表 6.3 林務局支出概況 (續)

1. 決 算 單位：新台幣元

科 目 Item	民國四十三年 (1954)	民國四十四年 (1955)	民國四十五年 (1956)	民國四十六年 (1957)
總 計 Total	173 634 436.82	219 011 453.31	242 624 830.64	321 321 566.68
事業支出 Operation expenditure	119 427 462.45	157 908 330.98	156 133 854.36	198 394 118.24
銷貨成本 Cost of goods sold	86 023 167.83	111 778 287.53	100 249 799.14	122 328 097.38
加工成本 Cost of cus- tom sawing service	257 774.04	304 610.49	136 243.24	—
運務成本 Cost of rail- road trans- portation service	4 623 680.56	4 178 272.29	5 724 726.79	6 327 992.23
推銷費用 Sales expen- ses	26 677 405.62	39 554 600.97	46 700 979.58	66 401 792.27
管理及總務費用 Management and general affairs	1 845 436.40	2 092 559.70	3 322 105.61	3 336 236.36
林務行政支出 Forest admi- nistration	50 348 093.79	59 863 189.02	80 036 283.49	120 375 839.59
林政費用 Forest admi- nistration	19 666 376.76	22 526 461.57	35 814 778.29	42 551 347.98
造林費用 Reforestation	30 681 717.03	37 336 727.45	44 221 505.20	77 824 491.61
事業外支出 Non-operation expenditures	3 858 880.58	1 239 933.31	6 454 692.79	2 551 608.85

資料來源：根據林務局歷年決算書編列。

Table 6.3 Status of Expenditures of TFB (Cont'd)

2. Settlement Accounts Unit:NT\$

民國四十七年 (1958)	民國四十八年 (1959)	民國四十九年 (1960)	民國五十年 (1961)	民國五十一年 (1962)	民國五十二年 (1963)
428 215 484.78	417 970 729.46	464 027 614.78	546 972 879.46	496 005 018.63	502 016 256.81
246 226 084.15	257 026 345.79	295 964 214.58	324 872 772.33	273 248 163.58	220 090 763.04
176 800 311.47	184 220 750.47	220 321 695.91	272 179 153.15	243 503 458.74	189 955 266.83
—	—	—	5 319.62	36 327.41	—
5 721 511.37	5 986 191.49	6 625 354.34	6 332 407.67	9 309 533.88	10 436 270.82
56 087 666.16	57 992 011.70	59 484 743.34	36 264 234.59	14 032 507.59	14 035 846.48
1 616 595.15	8 827 392.13	9 532 420.99	10 091 657.30	6 366 335.96	5 663 378.91
174 779 452.81	139 977 189.08	150 607 384.80	173 931 688.24	142 726 789.00	142 057 063.54
84 229 910.65	64 070 367.49	65 779 006.55	82 644 875.80	65 958 970.00	64 077 719.72
90 549 542.16	75 906 821.59	84 828 378.25	91 286 812.44	76 767 819.00	77 979 343.82
7 209 947.82	20 967 194.59	17 456 015.40	48 168 418.89	80 030 066.05	139 868 430.23

Source: Based on the settlement accounts of TFB.

# 林務局組織系統

## ORGANIZATION CHART OF TFB

中華民國五十二年底

End of 1963

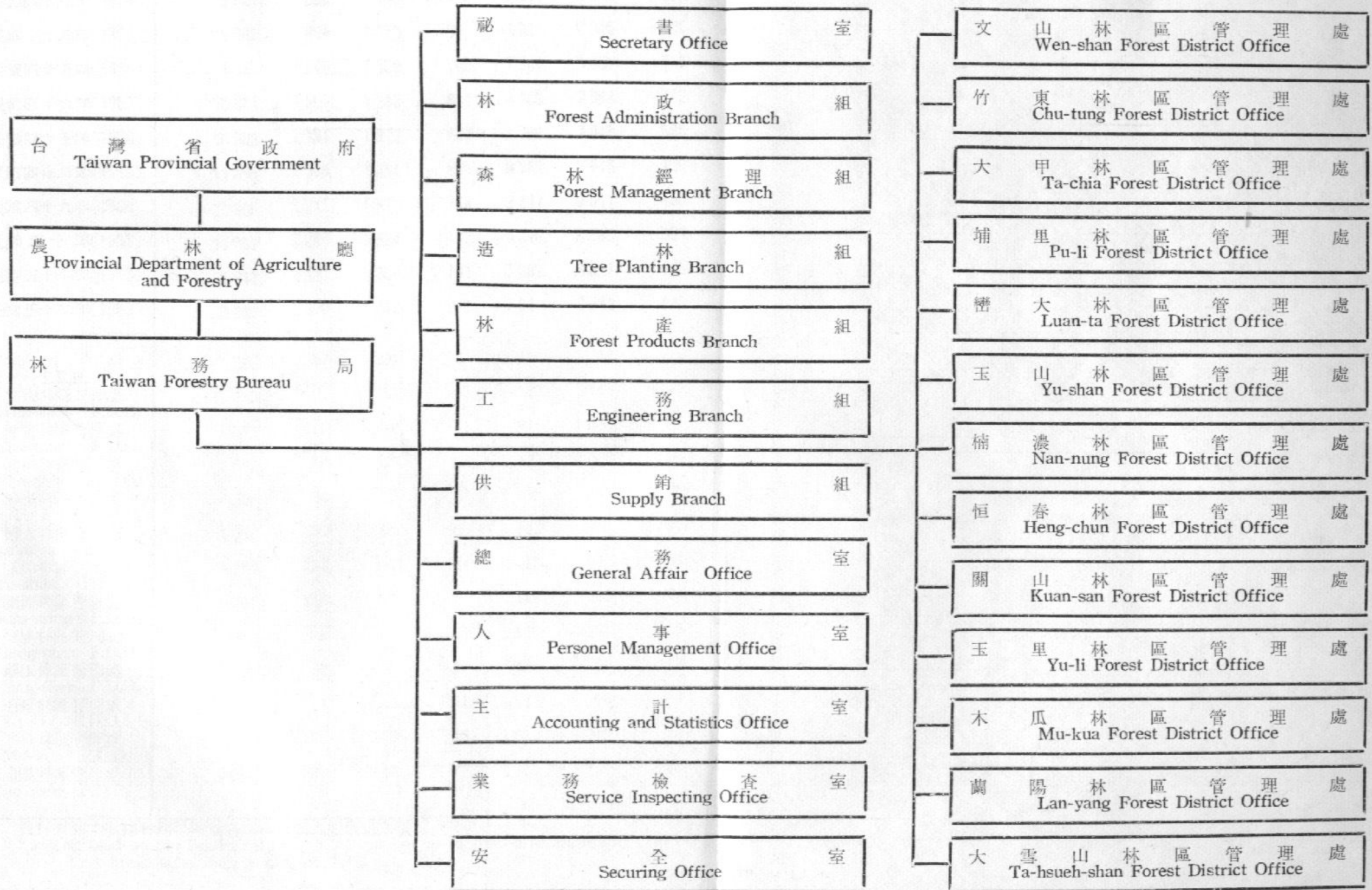


表 Table 7.1

## 林務局員工人數

Number of Employee of TFB

年次及機構 Year & Organization	總計 Total	職 員 Staff			工 人 Worker		
		小計 Sub-total	技術人員 Technical staff	事務人員 General Staff	小計 Sub-total	技工 Skilled worker	普通工 Ordinary worker
民國四十三年(1954)	8 927	1 883	1 140	743	7 044	6 410	634
民國四十四年(1955)	8 985	1 964	1 153	811	7 021	6 345	676
民國四十五年(1956)	9 197	1 848	1 139	706	7 349	6 631	718
民國四十六年(1957)	10 014	1 906	1 245	661	8 108	7 366	742
民國四十七年(1958)	10 968	2 184	1 372	802	8 784	7 949	835
民國四十八年(1959)	11 655	2 310	1 414	896	9 345	8 615	730
民國四十九年(1960)	11 688	2 241	1 527	714	9 447	9 017	430
民國五十年(1961)	11 502	2 286	1 524	762	9 216	8 685	531
民國五十一年(1962)	9 613	2 111	1 350	761	7 502	6 867	635
民國五十二年(1963)	9 040	2 029	1 312	717	7 011	6 553	458
本 局 T.F.B.	525	357	205	152	168	56	112
文山林區管理處 Wen-shan F.D.O.	293	104	51	53	189	164	25
竹東林區管理處 Chu-tung F.D.O.	1 094	169	118	51	925	889	36
大甲林區管理處 Ta-chia F.D.O.	582	160	115	45	422	388	34
埔里林區管理處 Pu-li F.D.O.	229	96	63	33	133	111	22
巒大林區管理處 Luan-ta F.D.O.	1 002	159	93	66	843	806	37
玉山林區管理處 Yu-shan F.D.O.	1 284	271	187	84	1 013	972	41
楠濃林區管理處 Nan-nung F.D.O.	267	113	77	36	154	133	21
恒春林區管理處 Heng-chun F.D.O.	186	77	45	32	109	91	18
關山林區管理處 Kuan-shan F.D.O.	185	80	53	27	105	88	17
玉里林區管理處 Yu-Li F.D.O.	176	64	43	21	112	98	14
木瓜林區管理處 Mu-kua F.D.O.	1 210	158	113	45	1 052	1 015	37
蘭陽林區管理處 Lan-yang F.D.O.	2 007	221	149	72	1 786	1 742	44

資料來源：根據林務局所屬各單位員工人數報告表編列。

Source: Based on the Statistical reports of number of employee submitted to TFB by various subsidiary organs of TFB

表 7.2 林務局現有職員人數

1. 按官等分

中華民國五十二年底

所在機關 Organization	總計 Total	簡任	簡任待遇	薦任
總計 Total	2 029	34	81	254
本局 T. F. B.	357	23	39	74
文山林區管理處 Wen-shan F. D. O.	104	1	2	10
竹東林區管理處 Chu-tung F. D. O.	169	1	3	23
大甲林區管理處 Ta-chia F. D. O.	160	1	6	15
埔里林區管理處 Pu-li F. D. O.	96	1	3	12
巒大林區管理處 Luan-ta F. D. O.	159	1	4	19
玉山林區管理處 Yu-shan F. D. O.	271	1	7	18
楠濃林區管理處 Nan-nung F. D. O.	113	1	4	12
恒春林區管理處 Heng-chun F. D. O.	77	1	4	13
關山林區管理處 Kuan-shan F. D. O.	80	1	3	9
玉里林區管理處 Yu-li F. D. O.	64	1	1	8
木瓜林區管理處 Mu-kua F. D. O.	158	—	2	20
蘭陽林區管理處 Lan-yang F. D. O.	221	1	3	21

資料來源：根據林務局及各林區造報之現有員額年報表編列。

附註：表列數字包括聘派人員臨時人員及實習生在內。

Table 7.2 Number of Staff of TFB

1. By Official Position

End of 1963

薦任待遇	委任	委任待遇	雇用
547	1 028	—	85
91	114	—	16
21	63	—	7
43	94	—	5
60	71	—	7
25	53	—	2
29	99	—	7
99	132	—	14
37	55	—	4
20	37	—	2
12	53	—	2
14	38	—	2
31	96	—	9
65	123	—	8

Source: Based on the statistical reports of number of staff submitted to TFB by its subsidiary organs

表 7.2

## 林務局現有職員人數 (續1)

2 按籍貫分

中華民國五十二年底

所屬機構 Organization	總計 Total	省籍			
		台灣 Taiwan	福建 Fukien	廣東 Kwantung	江蘇 Kiangsu
總計 Total	2 029	1 370	166	68	56
本局 T. F. B	357	166	45	17	23
文山林區管理處 Wen-shan F. D. O.	104	64	12	2	1
竹東林區管理處 Chu-tung F. D. O.	169	115	15	6	6
大甲林區管理處 Ta-chia F. D. O.	160	127	6	4	1
埔里林區管理處 Pu-li F. D. O.	96	66	14	4	1
巒大林區管理處 Luan-ta F. D. O.	159	111	10	2	3
玉山林區管理處 Yu-shan F. D. O.	271	224	8	7	5
楠濃林區管理處 Nan-nung F. D. O.	113	77	7	12	1
恒春林區管理處 Heng-chun F. D. O.	77	50	13	4	1
關山林區管理處 Kuan-shan F. D. O.	80	57	7	2	1
玉里林區管理處 Yu-li F. D. O.	64	46	3	1	1
木瓜林區管理處 Mu-kua F. D. O.	158	106	17	5	4
蘭陽林區管理處 Lan-yang F. D. O.	221	161	9	2	8

Table 7.2 Number of Staff of TFB (Cont'd 1)

2 By Domicile

End of 1963

Domestic Province								
浙江 Chekiang	江西 Kiangsi	安徽 Anhwei	湖北 Hupei	湖南 Hunan	山東 Shantung	四川 Szechwan	河北 Hopei	
83	19	38	29	39	55	19	22	
22	3	10	6	12	23	4	7	
7	1	5	2	3	2	1	1	
7	1	—	2	4	1	3	3	
7	3	—	—	3	—	—	5	
1	1	2	3	—	1	1	—	
6	1	4	4	1	8	—	1	
2	3	4	1	2	5	2	1	
2	1	—	3	2	6	—	—	
2	—	1	—	1	1	—	1	
5	—	—	2	1	1	1	—	
2	2	2	—	4	—	1	—	
6	1	2	2	3	5	3	1	
14	2	8	4	3	2	3	2	



表 7.2

## 林務局現有職員人數 (續2)

## 2. 按籍貫分

中華民國五十二年底

所屬機構 Organization	省籍						
	察哈爾 Chahar	河南 Honan	遼寧 Liao-ning	安東 Antung	廣西 Kwang-si	綏遠 Suiyuan	甘肅 Kansu
總計 Total	2	25	9	5	9	1	1
本局 T. F. B.	2	7	3	1	1	1	—
文山林區管理處 Wen-shan F.D.O.	—	1	—	—	2	—	—
竹東林區管理處 Chu-tung F.D.O.	—	1	—	—	4	—	—
大甲林區管理處 Ta-chia F.D.O.	—	1	1	1	—	—	1
埔里林區管理處 Pu-Li F.D.O.	—	1	—	—	—	—	—
繼大林區管理處 Luan-ta F.D.O.	—	2	—	1	2	—	—
玉山林區管理處 Yu-shan F.D.O.	—	3	3	1	—	—	—
楠濃林區管理處 Nan-uung F.D.O.	—	1	1	—	—	—	—
恒春林區管理處 Hengchun F.D.O.	—	2	—	1	—	—	—
關山林區管理處 Kuan-shan F.D.O.	—	2	—	—	—	—	—
玉里林區管理處 Yu-li F.D.O.	—	1	—	—	—	—	—
木瓜林區管理處 Mu-kua F.D.O.	—	1	1	—	—	—	—
蘭陽林區管理處 Lan-yang F.D.O.	—	2	—	—	—	—	—

資料來源：同前表

附註：院轄市已分別併入所在省內計算。

Table 7.2 Number of Staff of TFB (Cont'd 2)

## 2. By Domicile (Cont'd)

End of 1963

Domestic Provinces	Domestic Provinces							
	西康 Hsikang	合江 Her kang	松江 Sungkiang	吉林 Kirin	遼北 Liaopei	山西 Shansi	陝西 Shensi	雲南 Yunnan
	—	1	1	1	1	2	4	3
	—	—	—	—	—	2	1	1
	—	—	—	—	—	—	—	—
	—	—	—	—	—	—	—	1
	—	—	—	—	—	—	—	—
	—	—	—	—	—	—	1	—
	—	1	—	—	1	—	1	—
	—	—	—	—	—	—	—	—
	—	—	—	—	—	—	—	—
	—	—	—	1	—	—	—	—
	—	—	—	—	—	—	—	1
	—	—	1	—	—	—	—	—

Source: From the same data as the preceding table.

Note: Figures of various municipalities are respectively included in the figures of various provinces where the municipalities located.

表 7.2

## 林務局現有職員人數 (續3)

## 3. 按 學 歷 分

中華民國五十二年底

所 屬 機 關 Organization	總 計 Total	國外大學及專科 University or College Ab- road	大學或獨立學院 University or College	專 修 科 Institute
總 計 Total	2 029	22	335	66
本 局 T. F. B.	357	11	113	21
文山林區管理處 Wen-shan F. D. O.	104	1	15	2
竹東林區管理處 Chu-tung F. D. B.	169	2	24	7
大甲林區管理處 Ta-chia F. D. O.	160	1	17	2
埔里林區管理處 Pu-li F. D. O.	96	1	10	2
巒大林區管理處 Luan-ta F. D. O.	159	1	25	3
玉山林區管理處 Yu-shan F. B. O.	271	2	24	9
楠濃林區管理處 Nau-nug F. D. O.	113	—	20	3
恒春林區管理處 Heng-chun F. D. O.	77	1	14	2
關山林區管理處 Kuan-shan F. D. O.	80	—	9	6
玉里林區管理處 Yu-li F. D. O.	64	1	9	2
木瓜林區管理處 Mu-kna F. D. O.	158	—	31	1
蘭陽林區管理處 Lan-yang F. D. O.	221	1	24	6

資料來源：同前表

Table 7.2 Number of Staff of TFB (Cont'd 3)

## 3 By Education

End of 1963

高中或相當之職業學校 Senior Middle School or Senior Vocational School	初中或相當之職業學校 Junior Middle School or Junior Vocational school	小 學 Primary School	短期訓練 Training Organization	其 他 Others
876	174	441	—	115
152	22	19	—	19
43	1	32	—	10
88	4	33	—	11
79	9	50	—	2
45	6	22	—	10
77	9	33	—	11
91	23	117	—	5
43	22	18	—	7
36	8	11	—	5
42	5	12	—	6
38	—	6	—	8
82	12	21	—	11
60	53	67	—	10

Source: From the same data as the preceding table

表 7.2 林務局現有職員人數 (續4)

4. 按 年 齡 分  
中華民國五十二年底

所 屬 機 關 Organization	總 計 Total	19 歲 以 下 Under 20 Years of age	20—24	25—29	30—34
總 計 Total	2 029	—	66	169	252
本 局 T. F. B.	357	—	2	14	45
文山林區管理處 Wen-shan F. D. O.	104	—	—	12	13
竹東林區管理處 Chu-tung F. D. O.	169	—	3	13	20
大甲林區管理處 Ta-chia F. D. O.	160	—	3	8	13
埔里林區管理處 Pu-li F. D. O.	96	—	2	8	9
礮大林區管理處 Luan-ta F. D. O.	159	—	11	15	21
玉山林區管理處 Yu-shan F. D. O.	271	—	7	23	24
楠濃林區管理處 Nan-nung F. D. O.	113	—	6	14	18
恒春林區管理處 Heng-chun F. D. O.	77	—	—	7	17
關山林區管理處 Kuan-shan F. D. O.	80	—	3	13	17
玉里林區管理處 Yu-li F. D. O.	64	—	12	10	5
木瓜林區管理處 Mu-kua F. D. O.	158	—	12	21	24
蘭陽林區管理處 Lan-yang F. D. O.	221	—	5	11	26

資料來源：同前表

Table 7.2 Number of Staff of TFB (Cont'd 4)

4. By Age  
End of 1963

35—39	40—44	45—49	50—54	55—59	60 (+)
371	417	303	232	130	89
68	75	47	58	30	18
19	17	17	14	9	3
37	40	23	13	13	7
32	39	26	18	14	7
22	16	17	12	3	7
22	33	27	14	10	6
57	60	40	30	15	15
15	20	14	18	5	3
12	16	13	7	3	2
9	12	16	7	2	1
12	9	12	2	1	1
28	31	24	10	8	—
38	49	27	29	17	19

Source: From the same data as the preceding table.

表 Table 7.2

## 林務局現有職員人數 (續5)

## Number of Staff of TFB (Cont'd 5)

## 5. 按性別分

## By Sex

中華民國五十二年底

End of 1963

所屬機關 Organization	總計 Total	男 Male	女 Female
總計 Total	2 029	1 911	118
本局 T. F. B.	357	314	43
文山林區管理處 Wen-shan F. D. O.	104	96	8
竹東林區管理處 Chu-tung F. D. O.	169	160	9
大甲林區管理處 Ta-chia F. D. O.	160	154	6
埔里林區管理處 Pu-li F. D. O.	96	90	6
巒大林區管理處 Luan-ta F. D. O.	159	153	6
玉山林區管理處 Yu-shan F. D. O.	271	262	9
楠濃林區管理處 Nan-nung F. D. O.	113	109	4
恒春林區管理處 Heng-chun F. D. O.	77	73	4
關山林區管理處 Kuan-shan F. D. O.	80	80	—
玉里林區管理處 Yu-li F. D. O.	64	63	1
木瓜林區管理處 Mu-kua F. D. O.	158	147	11
蘭陽林區管理處 Lan-yang F. D. O.	221	210	11

資料來源：同前表 Source: from the same data as the preceding table.