

ISSN 0254-6981

# 臺灣省林業統計

FORESTRY STATISTICS OF TAIWAN

臺灣省林務局編印

中華民國八十七年六月

TAIWAN FORESTRY BUREAU  
JUNE 1998

# 編輯說明

- (一) 本刊原名為「臺灣林業統計」，六十四年併入「臺灣省農業年報」列為第二輯「林業統計」。旋奉農林廳指示於六十五年仍恢復原來名稱「臺灣省林業統計」。
- (二) 本刊係將目前臺灣之森林及民國七十七年至八十六年間之臺灣林業作一簡介。
- (三) 本刊自民國六十年起為充實內容，增加篇幅，每項業務加列兩年分月暨按機關單位等數列資料，藉利參考比較。
- (四) 本局民國四十九年二月十六日奉令改制，由林產管理局更改為林務局，附屬機構亦由原有之臺北、新竹、臺中、臺南、高雄、臺東、花蓮等七個山林管理所及阿里山、太平山、八仙山、竹東、巒大山、太魯閣、木瓜山等七個林場重新區劃歸併為文山、竹東、大甲、埔里、巒大、玉山、楠濃、恆春、關山、玉里、木瓜、蘭陽、大雪山等十三個林區管理處。其中大雪山示範林區管理處原係大雪山林業公司直隸臺灣省政府，自六十三年一月裁撤併入本局。民國七十八年七月一日本局由事業機關奉令改制為公務機關，由原有之十三個林區管理處裁併為現制之羅東、新竹、東勢、南投、嘉義、屏東、臺東、花蓮等八個林區管理處。
- (五) 本局直營林區伐木作業於民國七十七年間全部結束，本刊林產處分章之森林主產物採伐及木材生產中所列林務局直營項目自七十八年起不再有資料刊登；木材供銷章之林務局直營木材銷售表亦自七十八年起取消，另為配合林業新政策年度砍伐量減少，致未能供應鐵路枕木，且鐵路局現已多向進口商採購及換用水泥枕木，故將木材供銷章之林務局供應枕木表一併取消。
- (六) 本刊共十一章：(1)森林資源、(2)造林、(3)保林、(4)治山防洪及林道、(5)自然保育、(6)林產處分、(7)森林遊樂、(8)森林鐵路、(9)木材供銷、(10)財務狀況、(11)員工人數。
- (七) 本刊各表有以區域分項者，羅東林區管理處、新竹林區管理處、台北縣、宜蘭縣、桃園縣、新竹縣、基隆市、新竹市、森林開發處、林業試驗所併為北部。東勢林區管理處、南投林區管理處、苗栗縣、台中縣、彰化縣、南投縣、雲林縣、台中市、台灣大學實驗林管理處、中興大學實驗林管理處、台灣大學附設山地實驗農場併為中部。嘉義林區管理處、屏東林區管理處、嘉義縣、台南縣、高雄縣、屏東縣、澎湖縣、嘉義市、台南市、嘉南農田水利會併為南部。台東林區管理處、花蓮林區管理處、台東縣、花蓮縣併為東部。
- (八) 本刊中凡事實不詳者，均以「…」表示之，無該項事實者以「—」表示之，數值不及半單位者以「0」表示之。
- (九) 本刊各表動態資料係以一月一日至十二月三十一日為起訖日期，靜態資料係以十二月三十一日為準。學年度係每年八月一日至次年七月三十一日為一個學年度，並以八月一日所屬之曆年為學年度之年次。
- (十) 本刊加用英文附註，以便於國外人士參考。
- (十一) 本刊之數字摘自林業機構及各縣市政府，如有差誤，尚希有關單位及參閱人士來函指正，以匡不逮。
- (十二) 本刊各項數字如與前期所列有出入時係經修正數字，請均以本刊為準。

# INTRODUCTORY NOTES

1. This booklet was originally called "Taiwan Forestry Statistics". In 1975, it had been combined into the second part-"Forestry Statistics" of "Taiwan Agriculture Annual Report", and then, according to the direction of the Department of Agriculture & Forestry, it has still been called "Taiwan Forestry Statistics" since 1976.
2. The purpose of this book is to introduce briefly the general status of Taiwan forests and forestry operation from 1988 to 1997.
3. For implementing the contents and for convenience of reference, the data source of the current and previous years in each item are listed here by monthly and by the unit of the organizations concerned.
4. The Taiwan Forestry Bureau was reorganized in Feb. 16, 1960 from Taiwan Forest Administration. Its dependent organizations originally include seven district offices, namely Taipei, Hsinchu, Taichung, Tainan, Kaohsiung, Taitung, and Hualien together with seven Logging Stations, such as Alishan, Taipingshan, Pasienshan, Chutung, Luanta, Tailuko and Mukuashan, which were reorganized and mingled with the above mentioned seven forest district offices into 13 forest districts namely Wenshan, Chutung, Tachia, Puli, Luanta, Yushan, Nannung, Hengchun, Kuanshan, Yuli, Mukua, Lanyang and Tahsuehshan, of these 13 forest districts, In 1974, Tahsuehshan Demonstration Forest District was cut down and merge into T.F.B.. The Taiwan Forestry Bureau has become a government budgeted administrative agency since July 1, 1989. The original 13 forest districts was reorganized into current 8 forest districts offices named Lotung, Hsinchu, Tungshih, Nantou, Chiayi, Pingtung, Taitung and Hualien.
5. The T.F.B. logging operation was completely closed in 1988, the data of T.F.B. logging operation was not available from 1989. And the two tables of Quantity of Timber Sold by T.F.B. and The Crossties Supplied by T.F.B. were cancelled simultaneously.
6. This book includes the following eleven parts:
  - (1)Forest Resources
  - (2)Forestation
  - (3)Forest Protection
  - (4)Hillside Stabilization and Flood Control & Forest Road
  - (5)Nature Conservation
  - (6)Disposal of Forest Products
  - (7)Forest Recreation

- (8)Forest Railway
- (9)Timber Supply and Sale
- (10)Financial condition
- (11)Number of Employee

7. Each table is formerly distinguished by Four districts namely : North, Middle, South, East applied in this book for the convenience of comparison:

| Districts | F.D.O. & Municipality included   |
|-----------|--|
| North     | LOTUNG, HSINCHU F.D.O., Taipei, Ilan, Taoyuan Hsien, Keelung, Hsinchu Municipality, Forest Development O., Forestry Research Institute                             |
| Middle    | TUNGSHIH, NANTOU F.D.O., Miaoli, Taichung, Changhua, Nantou, Yunlin Hsien, Taichung Municipality, NTU Experiment F.O., NCU Experiment F.O., High Land Farm of NTU. |
| South     | CHIAYI, PINGTUNG F.D.O., Chiayi, Tainan, Kaohsiung, Pingtung, Penghu Hsien, Chiayi, Tainan Municipality, Chianang Agriculture & Water Development C.               |
| East      | TAITUNG, HUALIEN F.D.O., Taitung, Hualien Hsien  |

8. The following symbols are used: "... " figure not available, "—" none, "0" less than a half unit value.
9. The dynamic data begin from Jan. 1 to the end of the year. The static data was based on the end of the year. The school year begin from Aug. 1 to July 31 of the following year.
10. In order to facilitate reference for the statisticians of foreign countries the Yearbook is written on a bilingual basis.
11. The data of this Yearbook were adopted from the forestry agencies and hsien and municipal governments. If any errata are found, please write to us for revision.
12. In case of any figures are different from those appeared in previous editions, statistical figures being revised, figures in this edition are preferable.

# 目 錄

| 圖表次                 | 頁次 |
|---------------------|----|
| <b>統 計 圖</b>        |    |
| 1. 臺灣全島土地利用型圖 ..... | 2  |
| 2. 臺灣國有林轄區圖 .....   | 3  |
| 3. 林務局組織系統 .....    | 4  |

## 提 要 分 析

### 統 計 表

#### 壹、森林資源

|                            |    |
|----------------------------|----|
| 1. 臺灣省林地面積 .....           | 12 |
| 2. 臺灣省森林蓄積 .....           | 13 |
| 3. 臺灣省國有林事業區森林面積蓄積分布 ..... | 14 |
| 4. 臺灣省公私有林森林面積蓄積分布 .....   | 16 |
| 5. 臺灣省保安林面積 .....          | 18 |
| 6. 臺灣省區外保安林面積 .....        | 20 |

#### 貳、造 林

|                                  |    |
|----------------------------------|----|
| 7. 臺灣省育苗面積及數量—全省—按所有權分 .....     | 22 |
| 8. 臺灣省育苗面積及數量—全省—按樹種分 .....      | 24 |
| 9. 臺灣省育苗面積及數量—全省—按區域分 .....      | 26 |
| 10. 臺灣省育苗面積及數量—全省—按機關分 .....     | 28 |
| 11. 臺灣省育苗面積及數量—林務局—按林區管理處分 ..... | 36 |
| 12. 臺灣省育苗面積及數量—林務局—按樹種分 .....    | 40 |
| 13. 臺灣省造林面積—全省—按所有權分 .....       | 42 |
| 14. 臺灣省造林面積—全省—按區域分 .....        | 43 |
| 15. 臺灣省造林面積—全省—按樹種分 .....        | 44 |
| 16. 臺灣省造林面積及數量—全省—按性質分 .....     | 46 |
| 17. 臺灣省造林面積及數量—全省—按機關分 .....     | 50 |
| 18. 臺灣省造林面積及數量—全省—按樹種分 .....     | 58 |

# CONTENTS

| Table   | Page |
|---|------|
| <b>Figures</b>                                  |      |
| 1. Land Use Type of Taiwan.....                 | 2    |
| 2. The National Forest Districts of Taiwan..... | 3    |
| 3. Organization Chart of T.F.B.....             | 4    |

## Prefatory Note

### Statistical Tables

#### I. FOREST RESOURCES

|   |    |
|---|----|
| 1. Forest Land Area of Taiwan Province .....  | 12 |
| 2. Forest Growing Stock of Taiwan Province.....   | 13 |
| 3. Distribution of the Forest Area and Growing Stock in the Working<br>Circles of National Forest ..... | 14 |
| 4. Distribution of Communal and Private Forest Area and Growing Stock of Taiwan....                     | 16 |
| 5. Protection Forest Area of Taiwan .....   | 18 |
| 6. O/W Protection Forest Area of Taiwan .....   | 20 |

#### II. FORESTATION

|  |    |
|--|----|
| 7. Nursery of Taiwan-Whole Province of Taiwan-by Ownership .....         | 22 |
| 8. Nursery of Taiwan-Whole Province of Taiwan-by Tree Species .....      | 24 |
| 9. Nursery of Taiwan-Whole Province of Taiwan-by District.....           | 26 |
| 10. Nursery of Taiwan-Whole Province of Taiwan-by Agency .....           | 28 |
| 11. Nursery of Taiwan-T.F.B.-by Forest District Office .....             | 36 |
| 12. Nursery of Taiwan-T.F.B.-by Tree Species.....                        | 40 |
| 13. Forestation of Taiwan-Whole Province of Taiwan-by Ownership .....    | 42 |
| 14. Forestation of Taiwan-Whole Province of Taiwan-by District .....     | 43 |
| 15. Forestation of Taiwan-Whole Province of Taiwan-by Tree Species ..... | 44 |
| 16. Forestation of Taiwan-Whole Province of Taiwan-by Use .....          | 46 |
| 17. Forestation of Taiwan-Whole Province of Taiwan-by Agency .....       | 50 |
| 18. Forestation of Taiwan-Whole Province of Taiwan-by Tree Species ..... | 58 |

| 圖表次                           | 頁次 |
|-------------------------------|----|
| 19. 臺灣省造林面積－林務局－按林區管理處分 ..... | 66 |
| 20. 臺灣省造林面積－林務局－按樹種分 .....    | 68 |

### 參、保林

|                           |     |
|---------------------------|-----|
| 21. 臺灣省森林災害－全省－按原因分 ..... | 70  |
| 22. 臺灣省森林災害－全省－按區域分 ..... | 82  |
| 23. 臺灣省森林災害－全省－按機關分 ..... | 96  |
| 24. 林務局森林防護設備 .....       | 120 |

### 肆、治山防災及林道

|                            |     |
|----------------------------|-----|
| 25. 林務局辦理治山防災工程計畫一覽表 ..... | 122 |
| 26. 林務局辦理治山防災工程概況 .....    | 124 |
| 27. 林務局辦理林道工程概況 .....      | 126 |

### 伍、自然保育

|                               |     |
|-------------------------------|-----|
| 28. 林務局查獲非法盜獵野生動物各類獵具件數 ..... | 127 |
| 29. 干擾魚類生育之環境因子 .....         | 128 |

### 陸、林產處分

|                                    |     |
|------------------------------------|-----|
| 30. 臺灣省森林主產物標售－林務局－按林區管理處分 .....   | 130 |
| 31. 臺灣省森林主產物採伐－全省－按所有權分 .....      | 140 |
| 32. 臺灣省森林主產物採伐－按材種分 .....          | 146 |
| 33. 臺灣省森林主產物採伐－全省－按區域分 .....       | 156 |
| 34. 臺灣省森林主產物採伐－全省－按機關分 .....       | 162 |
| 35. 臺灣省森林主產物採伐－林務局直營－按林區管理處分 ..... | 166 |
| 36. 臺灣省木材生產－用材－全省－按所有權分 .....      | 168 |
| 37. 臺灣省木材生產－用材－按樹種分 .....          | 172 |
| 38. 臺灣省木材生產－用材－林務局直營－按林區管理處分 ..... | 196 |
| 39. 臺灣省木材生產－用材－全省－按區域分 .....       | 200 |

| Table  | Page |
|--|------|
| 19. Forestation of Taiwan-by Forest District Office..... | 66   |
| 20. Forestation of Taiwan-by Tree Species .....          | 68   |

### III、FOREST PROTECTION

|  |     |
|--|-----|
| 21. Forest Damage-Whole Province of Taiwan-by Cause.....     | 70  |
| 22. Forest Damage-Whole Province of Taiwan-by District ..... | 82  |
| 23. Forest Damage-Whole Province of Taiwan-by Agency .....   | 96  |
| 24. Equipments for Forest Protection of T.F.B.....           | 120 |

### IV、HILLSIDE STABILIZATION AND FLOOD CONTROL & FOREST ROAD

|  |     |
|--|-----|
| 25. Plan of Hillside Stabilization & Flood Control of T.F.B.....   | 122 |
| 26. Status of Hillside Stabilization & Flood Control of T.F.B..... | 124 |
| 27. Status of Forest Road Engineering of T.F.B.....                | 126 |

### V、NATURE CONSERVATION

|   |     |
|---|-----|
| 28. Various Tools Used for Illegal Hunting Wildlife Sized by T.F.B..... | 127 |
| 29. Factors Disturbing the Survival Situation of Fishes .....           | 128 |

### VI、DISPOSAL OF FOREST PRODUCTS

|   |     |
|---|-----|
| 30. National Forest Timber Sales in Open Bid-T.F.B.-by Forest District Office.....                        | 130 |
| 31. Felling of the Trees and Bamboo of Taiwan-Whole Province of Taiwan-by<br>Ownership.....               | 140 |
| 32. Felling of the Trees and Bamboo of Taiwan-by Kind of Timber .....                                     | 146 |
| 33. Felling of the Trees and Bamboo of Taiwan-Whole Province of Taiwan-by<br>District .....               | 156 |
| 34. Felling of the Trees and Bamboo of Taiwan-Whole Province of Taiwan<br>-by Agency.....                 | 162 |
| 35. Felling of the Trees and Bamboo of Taiwan-T.F.B.Logging Operation<br>-by Forest District Office ..... | 166 |
| 36. Timber Production of Taiwan-Saw-Timber-Whole Province of Taiwan-by<br>Ownership.....                  | 168 |
| 37. Timber Production of Taiwan-Saw-Timber-by Tree Species.....   | 172 |
| 38. Timber Production of Taiwan-Saw-Timber-T.F.B. Logging Operation<br>-by Forest District Office .....   | 196 |
| 39. Timber Production of Taiwan-Saw-Timber-Whole Province of Taiwan-by<br>District .....                  | 200 |

| 圖表次                            | 頁次  |
|--------------------------------|-----|
| 40. 臺灣省木材生產－薪材－全省－按所有權分 .....  | 201 |
| 41. 臺灣省木材生產－薪材－全省－按區域分 .....   | 202 |
| 42. 臺灣省竹材生產－全省－按月份分 .....      | 203 |
| 43. 臺灣省竹材生產－全省－按種類分 .....      | 204 |
| 44. 臺灣省木材及竹材生產－全省－按機關分 .....   | 206 |
| 45. 臺灣省林產品生產量值－全省－按區域分 .....   | 210 |
| 46. 臺灣省森林副產物生產－全省－按區域分 .....   | 212 |
| 47. 臺灣省森林副產物生產－林務局－按種類分 .....  | 214 |
| 48. 臺灣省森林副產物生產－有關機關－按種類分 ..... | 216 |
| 49. 臺灣省森林副產物生產－縣市政府－按種類分 ..... | 218 |
| 50. 臺灣省森林副產物生產價值－全省－按機關分 ..... | 220 |

#### 柒、森林遊樂

|                      |     |
|----------------------|-----|
| 51. 林務局森林遊樂區收入 ..... | 228 |
|----------------------|-----|

#### 捌、森林鐵路

|                       |     |
|-----------------------|-----|
| 52. 林務局森林鐵路員工人數 ..... | 231 |
| 53. 林務局森林鐵路路線里程 ..... | 232 |
| 54. 林務局森林鐵路車輛設備 ..... | 233 |
| 55. 林務局森林鐵路客貨運量 ..... | 234 |

#### 玖、木材供銷

|                           |     |
|---------------------------|-----|
| 56. 臺灣地區木材進出口量值 .....     | 236 |
| 57. 木材價格 .....            | 237 |
| 58. 臺灣省林產品躉售物價指數銜接表 ..... | 240 |

#### 拾、財務狀況

|                         |     |
|-------------------------|-----|
| 59. 林務局收入概況 .....       | 242 |
| 60. 林務局支出概況 .....       | 246 |
| 61. 林務局財務餘絀 .....       | 250 |
| 62. 林務局普通公務歲入預決算表 ..... | 252 |
| 63. 林務局普通公務歲出預決算表 ..... | 256 |

| Table  | Page |
|--|------|
| 40. Timber Production of Taiwan-Firewood-Whole Province of Taiwan-by Ownership .....   | 201  |
| 41. Timber Production of Taiwan-Firewood-Whole Province of Taiwan-by District ..       | 202  |
| 42. Bamboo Production of Taiwan-Whole Province of Taiwan-by Month.....                 | 203  |
| 43. Bamboo Production of Taiwan-Whole Province of Taiwan-by Kind of Bamboo ..          | 204  |
| 44. Production of Timber and Bamboo of Taiwan-Whole Province of Taiwan-by Agency ..... | 206  |
| 45. Production and Value of forestry-Whole Province of Taiwan-by District .....        | 210  |
| 46. Production of Forest By-products-Whole Province of Taiwan-by District .....        | 212  |
| 47. Production of Forest By-products-T.F.B.-by Kinds .....                             | 214  |
| 48. Production of Forest By-products-Agency-by Kinds .....                             | 216  |
| 49. Production of Forest By-products-H. & M. Governments-by Kinds.....                 | 218  |
| 50. Value of Forest By-products-Whole Province of Taiwan-by Agency.....                | 220  |

#### VII、FOREST RECREATION

|  |     |
|--|-----|
| 51. Revenues of Forest Recreation Area of T.F.B..... | 228 |
|--|-----|

#### VIII、FOREST RAILWAY

|  |     |
|--|-----|
| 52. Number of Forest Railway Employee of T.F.B.....                  | 231 |
| 53. Mileage of Forest Railway Line of T.F.B.....                     | 232 |
| 54. Equipments of Forest Railway Car of T.F.B. ....                  | 233 |
| 55. Capacity of Passenger and Cargo of Forest Railway of T.F.B. .... | 234 |

#### IX、TIMBER SUPPLY AND SALE

|   |     |
|---|-----|
| 56. Timber Imports & Exports of Taiwan .....                              | 236 |
| 57. Timber Price.....   | 237 |
| 58. Wholesale Price Indices of Forestry Products in Taiwan Province ..... | 240 |

#### X、FINANCIAL CONDITION

|  |     |
|--|-----|
| 59. Status of Revenues of T.F.B. ....                      | 242 |
| 60. Status of Expenditures of T.F.B.....                   | 246 |
| 61. Condensed Profit and Loss Statement of T.F.B.....      | 250 |
| 62. Budgets and Final Accounts of T.F.B. Revenues .....    | 252 |
| 63. Budgets and Final Accounts of T.F.B. Expenditures..... | 256 |

| 圖表次                            | 頁次  |
|--------------------------------|-----|
| 40. 臺灣省木材生產—薪材—全省—按所有權分 .....  | 201 |
| 41. 臺灣省木材生產—薪材—全省—按區域分 .....   | 202 |
| 42. 臺灣省竹材生產—全省—按月份分 .....      | 203 |
| 43. 臺灣省竹材生產—全省—按種類分 .....      | 204 |
| 44. 臺灣省木材及竹材生產—全省—按機關分 .....   | 206 |
| 45. 臺灣省林產品生產量值—全省—按區域分 .....   | 210 |
| 46. 臺灣省森林副產物生產—全省—按區域分 .....   | 212 |
| 47. 臺灣省森林副產物生產—林務局—按種類分 .....  | 214 |
| 48. 臺灣省森林副產物生產—有關機關—按種類分 ..... | 216 |
| 49. 臺灣省森林副產物生產—縣市政府—按種類分 ..... | 218 |
| 50. 臺灣省森林副產物生產價值—全省—按機關分 ..... | 220 |

#### 柒、森林遊樂

|                      |     |
|----------------------|-----|
| 51. 林務局森林遊樂區收入 ..... | 228 |
|----------------------|-----|

#### 捌、森林鐵路

|                       |     |
|-----------------------|-----|
| 52. 林務局森林鐵路員工人數 ..... | 231 |
| 53. 林務局森林鐵路路線里程 ..... | 232 |
| 54. 林務局森林鐵路車輛設備 ..... | 233 |
| 55. 林務局森林鐵路客貨運量 ..... | 234 |

#### 玖、木材供銷

|                           |     |
|---------------------------|-----|
| 56. 臺灣地區木材進出口量值 .....     | 236 |
| 57. 木材價格 .....            | 237 |
| 58. 臺灣省林產品躉售物價指數銜接表 ..... | 240 |

#### 拾、財務狀況

|                         |     |
|-------------------------|-----|
| 59. 林務局收入概況 .....       | 242 |
| 60. 林務局支出概況 .....       | 246 |
| 61. 林務局財務餘絀 .....       | 250 |
| 62. 林務局普通公務歲入預決算表 ..... | 252 |
| 63. 林務局普通公務歲出預決算表 ..... | 256 |

| Table  | Page |
|--|------|
| 40. Timber Production of Taiwan-Firewood-Whole Province of Taiwan-by Ownership .....   | 201  |
| 41. Timber Production of Taiwan-Firewood-Whole Province of Taiwan-by District ..       | 202  |
| 42. Bamboo Production of Taiwan-Whole Province of Taiwan-by Month.....                 | 203  |
| 43. Bamboo Production of Taiwan-Whole Province of Taiwan-by Kind of Bamboo ..          | 204  |
| 44. Production of Timber and Bamboo of Taiwan-Whole Province of Taiwan-by Agency ..... | 206  |
| 45. Production and Value of forestry-Whole Province of Taiwan-by District .....        | 210  |
| 46. Production of Forest By-products-Whole Province of Taiwan-by District .....        | 212  |
| 47. Production of Forest By-products-T.F.B.-by Kinds .....                             | 214  |
| 48. Production of Forest By-products-Agency-by Kinds .....                             | 216  |
| 49. Production of Forest By-products-H. & M. Governments-by Kinds.....                 | 218  |
| 50. Value of Forest By-products-Whole Province of Taiwan-by Agency.....                | 220  |

#### VII、FOREST RECREATION

|  |     |
|--|-----|
| 51. Revenues of Forest Recreation Area of T.F.B..... | 228 |
|--|-----|

#### VIII、FOREST RAILWAY

|  |     |
|--|-----|
| 52. Number of Forest Railway Employee of T.F.B.....                  | 231 |
| 53. Mileage of Forest Railway Line of T.F.B.....                     | 232 |
| 54. Equipments of Forest Railway Car of T.F.B. ....                  | 233 |
| 55. Capacity of Passenger and Cargo of Forest Railway of T.F.B. .... | 234 |

#### IX、TIMBER SUPPLY AND SALE

|   |     |
|---|-----|
| 56. Timber Imports & Exports of Taiwan .....                              | 236 |
| 57. Timber Price.....   | 237 |
| 58. Wholesale Price Indices of Forestry Products in Taiwan Province ..... | 240 |

#### X、FINANCIAL CONDITION

|  |     |
|--|-----|
| 59. Status of Revenues of T.F.B. ....                      | 242 |
| 60. Status of Expenditures of T.F.B.....                   | 246 |
| 61. Condensed Profit and Loss Statement of T.F.B.....      | 250 |
| 62. Budgets and Final Accounts of T.F.B. Revenues .....    | 252 |
| 63. Budgets and Final Accounts of T.F.B. Expenditures..... | 256 |

| 圖表次                                    | 頁次  |
|--|-----|
| 64. 林務局森林遊樂及森林鐵路作業基金收入概況 .....         | 260 |
| 65. 林務局森林遊樂及森林鐵路作業基金支出概況 .....         | 264 |
| 66. 林務局森林遊樂及森林鐵路作業基金財務餘絀 .....         | 268 |
| 67. 林務局森林遊樂及森林鐵路作業基金服務收入—按森林遊樂區分 ..... | 272 |

#### 拾壹、員工人數

|                          |     |
|--------------------------|-----|
| 68. 林務局員工人數 .....        | 276 |
| 69. 林務局現有職員人數—按性別分 ..... | 277 |
| 70. 林務局現有職員人數—按職等分 ..... | 278 |
| 71. 林務局現有職員人數—按學歷分 ..... | 279 |
| 72. 林務局現有職員人數—按年齡分 ..... | 280 |

#### 附錄

|                              |     |
|------------------------------|-----|
| 73. 臺灣地區專科以上學校森林科系設置概況 ..... | 284 |
| 英文縮寫對照表 .....                | 286 |

| Table   | Page |
|---|------|
| 64. Status of Revenues of Forest Recreation and Forest Railroad Operating Fund of T.F.B.....                  | 260  |
| 65. Status of Expenditures of Forest Recreation and Forest Railroad Operating Fund of T.F.B.....              | 264  |
| 66. Condensed Profit and Loss Statement of Forest Recreation and Forest Railroad Operating Fund of T.F.B..... | 268  |
| 67. Service Revenues of Forest Recreation and Forest Railroad Operating Fund of T.F.B.-by F.R.A. ....         | 272  |

#### XI、NUMBER OF EMPLOYEE

|  |     |
|--|-----|
| 68. Number of Employee of T.F.B. ....            | 276 |
| 69. Number of Staff of T.F.B.-by Sex .....       | 277 |
| 70. Number of Staff of T.F.B.-by Grade.....      | 278 |
| 71. Number of Staff of T.F.B.-by Education ..... | 279 |
| 72. Number of Staff of T.F.B.-by Age.....        | 280 |

#### APPENDIX

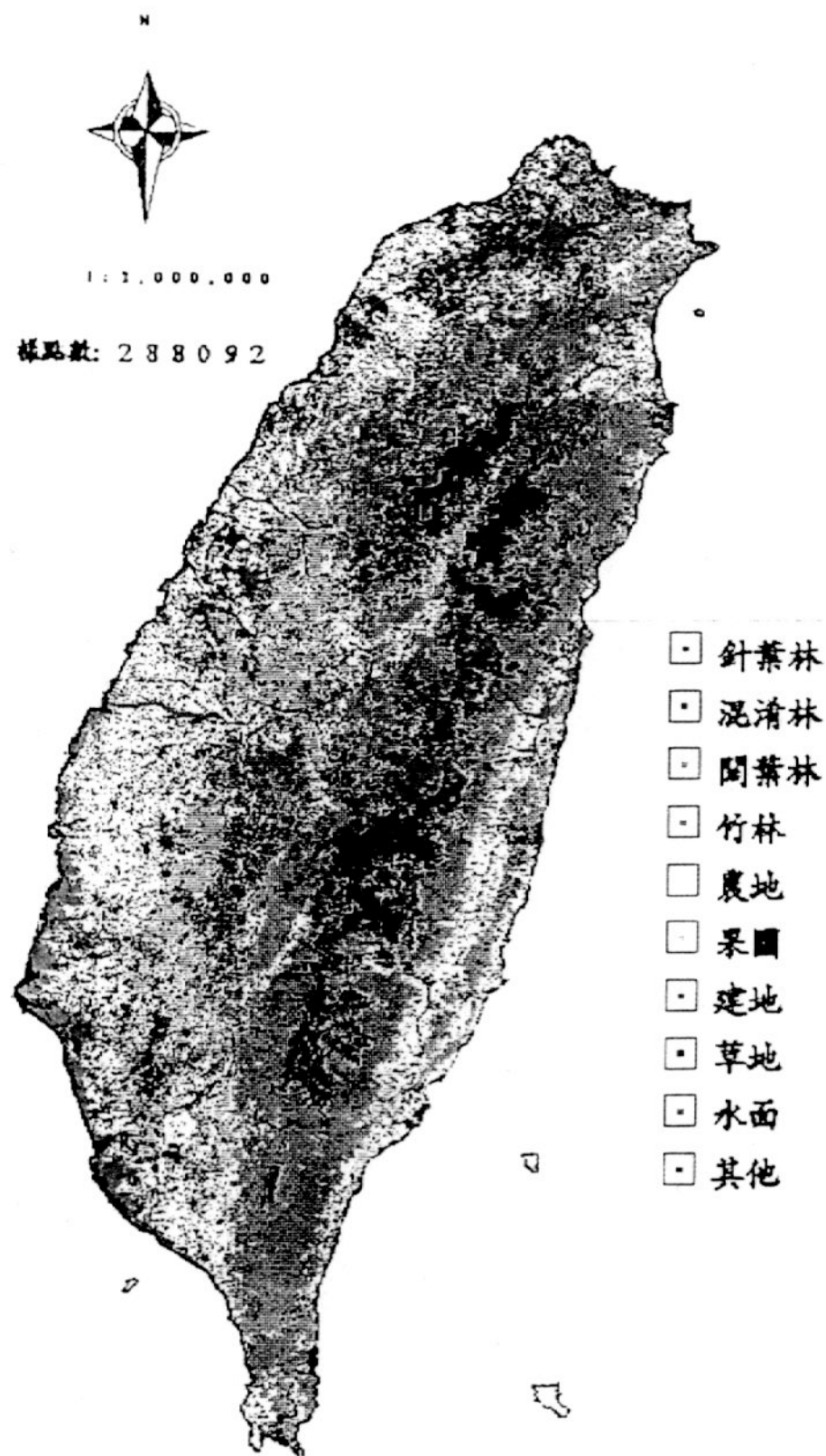
|  |     |
|--|-----|
| 73. The Status of Forestry School in University and Junior College of Taiwan ..... | 284 |
| Abbreviation .....   | 286 |

統計圖

Figures

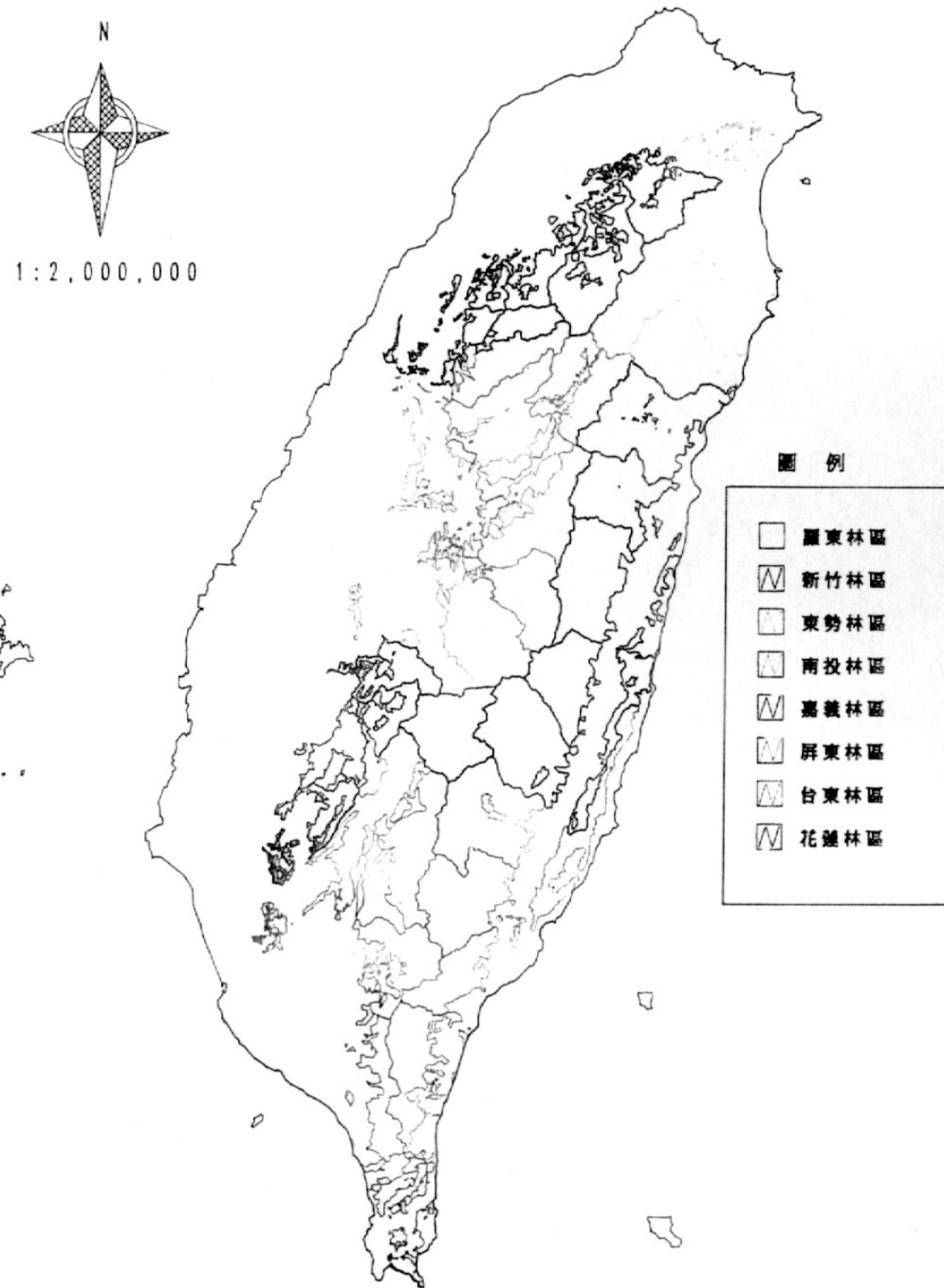
# 臺灣全島土地利用型圖

## Land Use Type of Taiwan



# 臺灣國有林轄區圖

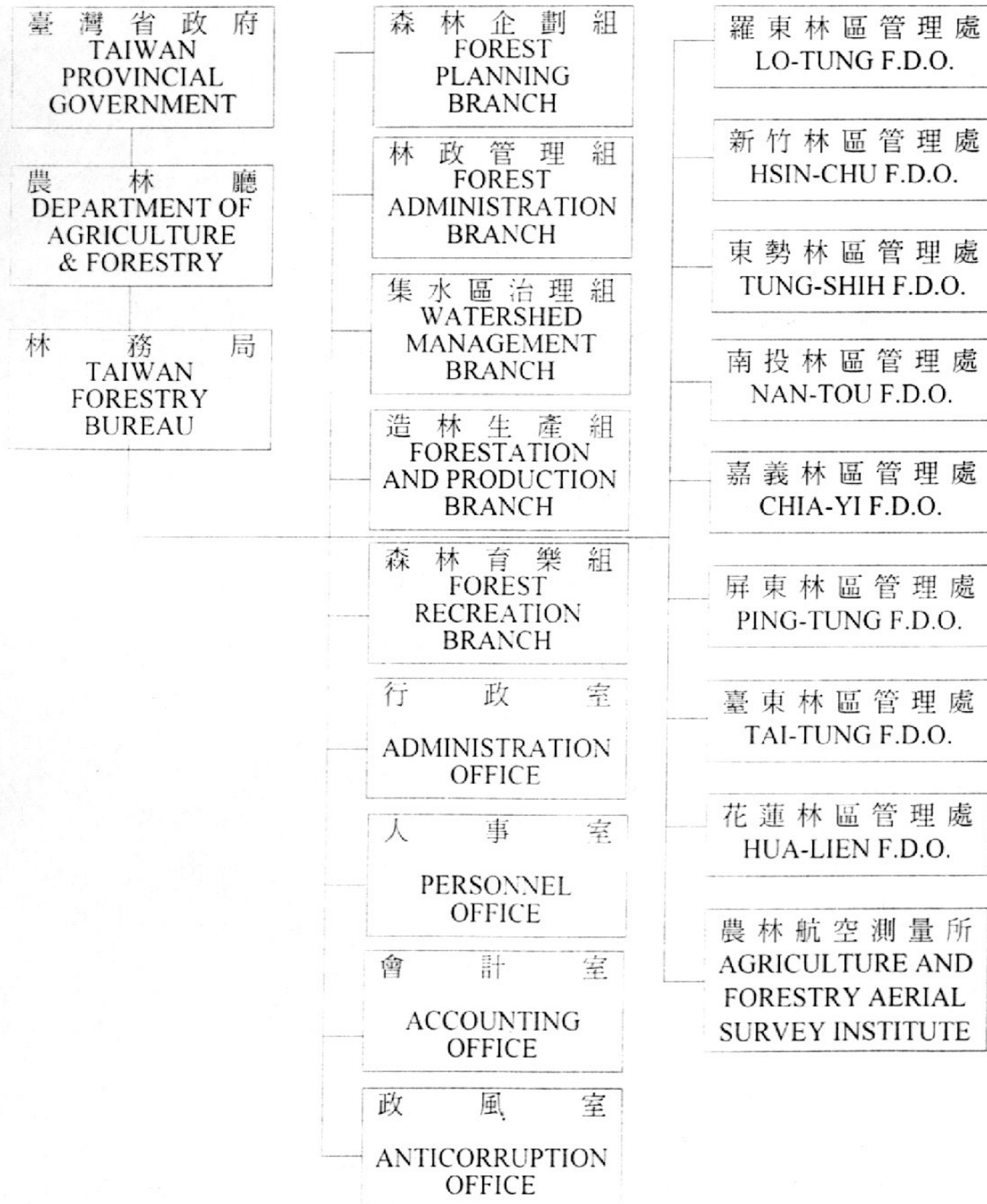
## The National Forest Districts of Taiwan



# 林務局組織系統

## Organization Chart of T.F.B.

中華民國八十六年（1997）



## 提要分析

### 一、森林資源

- (一) 臺灣省八十六年底林地面積 2,091,274 公頃，其中針葉樹林 438,251 公頃占 20.96 %，針闊葉混淆林 392,722 公頃占 18.78 %，闊葉樹林 1,111,459 公頃占 53.15 %，竹林 148,842 公頃占 7.12 %。
- (二) 臺灣省八十六年底森林蓄積量 357,105 千立方公尺，其中針葉樹林 125,383 千立方公尺占 35.11 %，針闊葉混淆林 99,128 千立方公尺占 27.76 %，闊葉樹林 132,594 千立方公尺占 37.13 %。
- (三) 臺灣省八十六年底森林面積及蓄積，國有林 1,548,006.16 公頃，222,238,729 立方公尺，公私有林 232,705.06 公頃，4,798,735 立方公尺。
- (四) 臺灣省八十六年底保安林面積 455,174 公頃，其中水源涵養林 292,819 公頃占 64.33 %，土砂扞止林 134,631 公頃占 29.58 %，其他 27,724 公頃占 6.09 %。

### 二、造林

- (一) 臺灣省八十六年底育苗面積 947,888 平方公尺，較上年 976,174 平方公尺減少 2.90 %，育苗數量 38,838,263 株，較上年 40,599,124 株減少 4.34 %，分別按所有權、樹種等分析如下：
  1. 所有權分：國有 649,188 平方公尺占 68.49 %，公私有 298,700 平方公尺占 31.51 %，如與上年國有 581,574 平方公尺，公私有 394,600 平方公尺比較各增加 11.63 % 及減少 24.30 %。
  2. 樹種分：育苗 38,838,263 株中，計紅檜 2,657,014 株占 6.84 %，臺灣杉 3,986,230 株占 10.26 %，木麻黃 6,353,240 株占 16.36 %，樺木 4,738,534 株占 12.20 %，樟樹 3,200,892 株占 8.24 %，扁柏 524,325 株占 1.35 %，肖楠 4,852,960 株占 12.50 %，香杉 2,173,083 株占 5.60 %，光臘樹 485,900 株占 1.25 %，楓香 457,000 株占 1.18 %。
- (二) 臺灣省八十六年造林面積 5,246.31 公頃，較上年 5,230.47 公頃增加 0.30 %，分別按所有權、性質、樹種等分析如下：
  1. 所有權分：國有 3,793.36 公頃占 72.31 %，私有 1,295.95 公頃占 24.70 %，公有 157.00 公頃占 2.99 %，如與上年比較國有增加 2.45 %，私有增加 0.93 %，公有減少 35.66 %。
  2. 性質分：保安林 433.22 公頃占 8.26 %，經濟林 4,813.09 公頃占 91.74 %，如與上年比較保安林減少 21.80 %，經濟林增加 2.92 %。
  3. 樹種分：紅檜 164.25 公頃占 3.13 %，肖楠 821.36 公頃占 15.66 %，柳杉 184.57 公頃占 3.52 %，杉木 281.64 公頃占 5.37 %，臺灣杉 190.79

公頃占 3.64 %，其他針葉樹 66.30 公頃占 1.26 %，楓香 307.98 公頃占 5.87 %，樟樹 928.29 公頃占 17.69 %，台灣檫 357.28 公頃占 6.81 %，光臘樹 174.62 公頃占 3.33 %，木麻黃 107.27 公頃占 2.04 %，相思樹 450.54 公頃占 8.59 %，桃花心木 315.92 公頃占 6.02 %，其他闊葉樹 795.65 公頃占 15.17 %，竹類 99.85 公頃占 1.90 %。

### 三、保林

#### (一) 森林被害：

臺灣省八十六年發生森林災害計 305 次，被害面積計 2,968.67 公頃，被害林木材積計 15,359.98 立方公尺，被害價值新臺幣 129,097,970 元，較上年次數 511 次，面積 7,519.91 公頃，材積 45,661.11 立方公尺，價值新臺幣 421,911,203 元，次數減少 40.31 %，面積減少 60.52 %，材積減少 66.36 %，價值減少 69.40 %，按次數、面積分析如下：

1. 次數：火警 24 次占 7.87 %，火災 12 次占 3.93 %，盜伐 54 次占 17.71 %，濫墾 95 次占 31.15 %，其他 120 次占 39.34 %，與上年比較火警減少 79.31 %，火災減少 80.95 %，盜伐減少 44.90 %，濫墾減少 30.15 %，其他增加 22.45 %。
2. 面積：火警 32.17 公頃占 1.08 %，火災 393.51 公頃占 13.26 %，盜伐 1.33 公頃占 0.05 %，濫墾 47.60 公頃占 1.60 %，其他 2,494.06 公頃占 84.01 %，與上年比較火警減少 79.90 %，火災減少 76.69 %，盜伐減少 4.32 %，濫墾減少 43.73 %，其他減少 55.35 %。

#### (二) 森林防護設備：

本局八十六年底森林防護設備中，火警瞭望臺 4 座，無線電對講機 1,046 台，防護救火器材 30,759 件，其中救火唧筒 675 件占 2.19 %，火拍 142 件占 0.46 %，割草刀 7,138 件占 23.21 %，滅火器 270 件占 0.88 %，消防幫浦 78 件占 0.25 %，機車 823 輛占 2.68 %，其他 21,633 件占 70.33 %。

### 四、治山防災及林道

(一) 本局治山防災工作依據中央核定之「跨世紀農業建設方案直撥臺灣省政府計畫—西部治山防災（87 年度—90 年度）」辦理，八十七年度至九十年計將完成 1. 西部地區治山防災計畫防砂治水工程 279 件，崩塌地處理工程 151 件、環境保育工程 30 件、工程維護與突發性災害治理工程 291 件、集水區管理工程 2 件，支用經費為 5,260,294 千元。2. 東部及蘭陽地區治山防災計畫防砂治水工程 53 件、崩塌地處理工程 10 件、環境保育工程 2 件、工程維護與突發性災害治理工程 89 件，支用經費為 1,490,091 千元。治山防災工作可強化集水區之整體治理，以減輕洪災、水患，保護中、下游農工及水利建設，促進國土保安功效甚宏。

- (二) 本局林道網建設及維護八十一年度至八十六年度依據中央核定之「實施林業計畫落實水土保持計畫」、八十七年度起依據「跨世紀森林經營管理四年計畫」辦理。八十一年度至八十七年度計完成林道整建與改善工程 222.21 公里、路基路面維護及邊坡穩定處理 376 件、公私有林林道維護 42 件。
- (三) 治山防災、林道網建設及維護皆為本局重要業務之一，為貫徹林業經營原則，今後繼續計畫辦理。

### 五、自然保育

#### (一) 非法盜獵野生動物各類獵具取締數量

民國八十六年本局各林區管理處查獲非法盜獵野生動物各類獵具件數包含陷阱 924 個、獸鈎 337 個、鳥網 259 個、毒電魚具 343 件、鳥仔踏 409 支、槍弓 49 把、獵寮 11 座。

#### (二) 森林溪流淡水魚類棲地狀況基本調查

由於溪流環境之污染，棲地破壞及外來魚類之引進，使得本省溪流魚類之保育工作愈來愈重要。本局自民國 78 年開始進行全省溪流淡水魚類棲地狀況基本調查，以民國八十五年調查結果顯示，干擾魚類生育之環境因子以農墾（有 24 個棲地河段，占 11.16 %）占首位，非法毒電網魚、釣魚（22 個棲地河段，占 10.23 %）次之，民國八十六年未舉辦上項調查。

### 六、林產處分

#### (一) 標售

本局八十六年森林主產物標售數量（用材）2,743.52 立方公尺，本年皆為針葉樹 2,743.52 立方公尺。

#### (二) 採伐

臺灣省八十六年森林主產物採伐面積 448.24 公頃，較上年 499.69 公頃減少 10.30 %，砍伐材積 52,220.82 立方公尺較上年 56,361.52 立方公尺減少 7.35 %，分別按所有權、材種等分析如下：

1. 所有權分：採伐面積國有 385.53 公頃占 86.01 %，公有 2.09 公頃占 0.47 %，私有 60.62 公頃占 13.52 %，如與上年占有率比較國有減少 6.69 個百分點，公有減少 1.98 個百分點，私有增加 8.67 個百分點。
2. 材種分：針葉樹 37,475.35 立方公尺占 71.76 %，闊葉樹 3,380.05 立方公尺占 6.47 %，薪材 11,365.42 立方公尺占 21.76 %，如與上年占有率比較針葉樹減少 4.85 個百分點，闊葉樹增加 0.29 個百分點，薪材增加 4.55 個百分點。

#### (三) 生產：

臺灣省八十六年森林主產物用材生產量 32,777.78 立方公尺，較上年 36,117.67 立方公尺減少 9.25 %，分別按所有權、材種等分析如下：

1. 所有權分：國有 27,767.95 立方公尺占 84.72%，公有 1,215.91 立方公尺占 3.71%，私有 3,793.92 立方公尺占 11.57%，如與上年占有率比較國有減少 9.39 百分點，公有增加 1.41 百分點，私有增加 7.98 百分點。
2. 材種分：針葉樹 30,038.47 立方公尺占 91.64%，闊葉樹 2,739.31 立方公尺占 8.36%，如與上年占有率比較針葉樹增加 0.09 百分點，闊葉樹減少 0.09 百分點。

## 七、森林遊樂

本局開放有十六處森林遊樂區，一處自然保護區，及五個山莊，八十六年總收入新臺幣 412,148,493 元，較上年 319,367,031 元增加 29.05%。其中門票收入 225,309,588 元占 54.67%，車輛停放收入 23,337,262 元占 5.66%，遊客住宿收入 144,814,226 元占 35.14%，其他收入 18,687,417 元占 4.53%，茲就上述之各項分析如下：

### (一) 門票收入：

阿里山森林遊樂區 62,499,281 元占 27.74%，墾丁森林遊樂區 47,053,525 元占 20.88%，太平山森林遊樂區 26,029,954 元占 11.55%，奧萬大森林遊樂區 19,628,249 元占 8.71%，知本森林遊樂區 15,565,942 元占 6.91%，其他 54,532,637 元占 24.20%。

### (二) 車輛停放收入：

阿里山森林遊樂區 6,393,690 元占 27.40%，墾丁森林遊樂區 4,557,907 元占 19.53%，太平山森林遊樂區 2,986,619 元占 12.80%，其他 9,399,046 元占 40.27%。

### (三) 遊客住宿收入：

太平山森林遊樂區 58,771,368 元占 40.58%，阿里山森林遊樂區 36,378,065 元占 25.12%，大雪山森林遊樂區 12,388,812 元占 8.55%，墾丁森林遊樂區 9,924,417 元占 6.85%，其他 27,351,564 元占 18.89%。

## 八、森林鐵路

本局森林鐵路八十六年底車輛 225 輛，與上年 237 輛比較減少 12 輛，客運量 800,260 人，9,408,113 延人公里，貨運量 27,560 噸，445,385 延噸公里，茲就上述之各項分析如下：

### (一) 車輛設備：

機車 36 輛占 16.00%，汽(柴)油客車 11 輛占 4.89%，普通客車 87 輛占 38.67%，貨車 91 輛占 40.44%，與上年比較機車、普通客車不變，汽(柴)油客車與貨車各減少 4 輛、8 輛。

### (二) 客運量：

客運量 800,260 人，9,408,113 延人公里，較上年 619,843 人，6,692,573 延人公里，人數增加 29.11%，延人公里增加 40.58%。

### (三) 貨運量：

貨運量 27,560 噸，445,385 延噸公里，較上年 15,320 噸，255,062 延噸公里，噸數增加 79.90%，延噸公里增加 74.62%。

## 九、木材供銷

(一) 臺灣區木材進出口量值，依據財政部海關總稅務司署資料顯示八十六年進口量 7,276,103 立方公尺，較上年減少 4.77%，出口量 1,329,919 立方公尺，較上年減少 2.96%，進口值新臺幣 49,815,076 千元，較上年減少 0.89%，出口值新臺幣 35,406,752 千元，較上年減少 6.24%。

(二) 臺灣省八十六年木材市價，針一級三等原木(扁柏中材) 61,403 元較上年跌 0.86%，闊二級原木(楠木中材) 3,315 元與上年同，針一級三等割材製品 57,240 元與上年同。

## 十、財務狀況

(一) 林務局於七十八年七月一日由事業機關改制為公務機關，八十六年度公務預算歲入收入新臺幣 148,663 千元，歲出支出新臺幣 6,791,427 千元，決算收入新臺幣 210,166 千元，歲出支出新臺幣 6,399,754 千元，茲就公務歲入、歲出決算情形分析如下：

1. 經常門收入 206,711 千元占總收入 98.36%，較上年 256,280 千元減少 19.34%。
2. 資本門收入 3,455 千元占總收入 1.64%，較上年 20,673 千元減少 83.29%。
3. 經常門支出 2,571,427 千元占總支出 40.18%，較上年 2,484,991 千元增加 3.48%。
4. 資本門支出 3,184,068 千元占總支出 49.75%，較上年 3,288,762 千元減少 3.18%。
5. 統籌支出 644,260 千元占總支出 10.07%，較上年 362,798 千元增加 77.58%。

(二) 林務局森林遊樂及森林鐵路作業基金創立於七十九會計年度，八十六年度預算收入新臺幣 557,317 千元，支出新臺幣 479,665 千元，決算收入新臺幣 366,331 千元，支出新臺幣 345,248 千元，茲就決算收支分析如下：

1. 事業收入 307,097 千元，占總收入 83.83%，其中勞務收入 241,813 千元占 78.74%，運輸收入 65,283 千元占 21.26%。
2. 事業外收入 59,234 千元，占總收入 16.17%，其中財務收入 57,308 千元占 96.75%，其他事業外收入 1,926 千元占 3.25%。
3. 事業支出 334,687 千元，占總支出 96.94%，其中勞務成本 95,300 千元占 28.47%，輸儲成本 238,634 千元占 71.30%，管理費用 753 千元占 0.23%。
4. 事業外支出 10,562 千元，占總支出 3.06%。

## 十一、員工人數

林務局八十六年底員工人數 3,588 人，較上年底 3,649 人減少 1.67%，其中職員 1,354 人占 37.74%，工人 2,234 人占 62.26%，茲就職員性質、性別、官等、年齡、學歷等分析如下：

- (一) 職業分：行政人員 378 人占 27.92%，技術人員 976 人占 72.08%。
- (二) 性別分：男性 1,004 人占 74.15%，女性 350 人占 25.85%。
- (三) 職等分：簡任 12 人占 0.89%，荐任 605 人占 44.68%，委任 716 人占 52.88%，雇員 21 人占 1.55%。
- (四) 年齡分：20～29 歲者 189 人占 13.96%，30～39 歲者 310 人占 22.90%，40～49 歲者 286 人占 21.12%，50～59 歲者 384 人占 28.36%，60 歲以上者 185 人占 13.66%，平均年齡 44.71 歲。
- (五) 學歷分：研究所 84 人占 6.20%，大專學院 873 人占 64.48%，中學 394 人占 29.10%，小學及其他 3 人占 0.22%。

## 統計表 Tables

# 壹、森林資源

表 1 臺灣省林地面積

Table 1 Forest Land Area of Taiwan Province

| 單位：公頃      |                           | 民國八十六年底 (End of 1997) |                |                           |                  | Unit: Ha       |
|------------|---------------------------|-----------------------|----------------|---------------------------|------------------|----------------|
|            |                           | 總計                    | 針葉樹林           | 針闊葉混淆林                    | 闊葉樹林             | 竹林             |
|            |                           | Grand Total           | Conifers       | Conifer Hardwoods Mixture | Hardwoods        | Bamboo         |
| <b>總計</b>  | <b>Grand Total</b>        | <b>2 091 274</b>      | <b>438 251</b> | <b>392 722</b>            | <b>1 111 459</b> | <b>148 842</b> |
| <b>臺北區</b> | <b>Taipei District</b>    | <b>312 451</b>        | <b>57 163</b>  | <b>37 578</b>             | <b>204 797</b>   | <b>12 913</b>  |
| 臺北縣        | Taipei Hsien              | 139 533               | 20 176         | 14 957                    | 94 852           | 9 548          |
| 宜蘭縣        | Ilan Hsien                | 163 854               | 36 730         | 22 533                    | 101 943          | 2 648          |
| 基隆市        | Keelung Municipality      | 9 064                 | 256            | 88                        | 8 002            | 717            |
| <b>新竹區</b> | <b>Hsinchu District</b>   | <b>263 671</b>        | <b>63 353</b>  | <b>38 469</b>             | <b>130 405</b>   | <b>31 444</b>  |
| 桃園縣        | Taoyuan Hsien             | 42 228                | 7 458          | 6 470                     | 21 781           | 6 519          |
| 新竹縣        | Hsinchu Hsien             | 97 527                | 27 951         | 15 549                    | 44 437           | 9 591          |
| 苗栗縣        | Miaoli Hsien              | 122 133               | 27 939         | 16 308                    | 62 552           | 15 334         |
| 新竹市        | Hsinchu Municipality      | 1 782                 | 4              | 141                       | 1 637            | —              |
| <b>臺中區</b> | <b>Tainhung District</b>  | <b>414 828</b>        | <b>139 240</b> | <b>121 122</b>            | <b>125 073</b>   | <b>29 393</b>  |
| 臺中縣        | Taichung Hsien            | 107 309               | 49 552         | 29 465                    | 23 931           | 4 361          |
| 彰化縣        | Changhua Hsien            | 5 931                 | 3              | —                         | 4 757            | 1 171          |
| 南投縣        | Nantou Hsien              | 298 324               | 89 532         | 91 496                    | 94 985           | 22 310         |
| 台中市        | Taichung Municipality     | 3 264                 | 152            | 161                       | 1 400            | 1 551          |
| <b>臺南區</b> | <b>Tainan District</b>    | <b>140 812</b>        | <b>15 186</b>  | <b>35 263</b>             | <b>45 455</b>    | <b>44 907</b>  |
| 雲林縣        | Yunlin Hsien              | 15 860                | 1 332          | 1 017                     | 6 478            | 7 033          |
| 嘉義縣        | Chiayi Hsien              | 83 315                | 13 683         | 25 054                    | 22 865           | 21 713         |
| 臺南縣        | Tainan Hsien              | 41 126                | 170            | 9 192                     | 15 689           | 16 074         |
| 嘉義市        | Chiayi Municipality       | 145                   | 1              | —                         | 58               | 87             |
| 臺南市        | Tainan Municipality       | 365                   | —              | —                         | 365              | —              |
| <b>高雄區</b> | <b>Kaohsiung District</b> | <b>319 361</b>        | <b>41 667</b>  | <b>38 418</b>             | <b>223 040</b>   | <b>16 236</b>  |
| 高雄縣        | Kaohsiung Hsien           | 172 584               | 39 482         | 31 417                    | 86 637           | 15 319         |
| 屏東縣        | Pingtung Hsien            | 146 777               | 2 185          | 7 272                     | 136 403          | 918            |
| <b>臺東區</b> | <b>Taitung District</b>   | <b>280 224</b>        | <b>27 643</b>  | <b>48 976</b>             | <b>198 254</b>   | <b>5 350</b>   |
| 臺東縣        | Taitung Hsien             | 280 224               | 27 643         | 48 976                    | 198 254          | 5 350          |
| <b>花蓮區</b> | <b>Hualien District</b>   | <b>359 716</b>        | <b>93 999</b>  | <b>72 896</b>             | <b>184 224</b>   | <b>8 598</b>   |
| 花蓮縣        | Hualien Hsien             | 359 716               | 93 999         | 72 896                    | 184 224          | 8 598          |
| <b>澎湖區</b> | <b>Penghu District</b>    | <b>211</b>            | <b>—</b>       | <b>—</b>                  | <b>211</b>       | <b>0</b>       |
| 澎湖縣        | Penghu Hsien              | 211                   | —              | —                         | 211              | 0              |

資料來源：根據 73 年至 82 年間航空照片調查描繪數化所得數字。  
 說明：1. 本調查林地面積包括國有林地、山坡地及平地三部分，其中山坡地及平地（即公私有林部分）係根據本局農航所 73 年至 78 年航測調查所得，國有林地則為本局 79 年至 82 年航測調查所得。  
 2. 林地定義：凡地面至少 10% 為林木所覆蓋，最小面積為 0.5 公頃。  
 3. 表列總數與細數之和因四捨五入調整尾數故未盡相符。

Source: Forest land area of Taiwan Province is estimated by the Aerial Photography Survey Team (1984 - 1993).  
 Note: 1. The forest land area includes the national forest, the hillside and the plane land. To them, the forest area of hillside and plane land (public and private forest) are according to 1984 - 1989 aerial survey of TFB's Aerial Survey Institute, while national forest 1990 - 1993.  
 2. Definition of forest land: Land is no under 1/2 ha. and covered by 10% trees at least.  
 3. Data may not add to totals because of rounding.

表 2 臺灣省森林蓄積

Table 2 Forest Growing Stock of Taiwan Province

| 單位         |                           | 民國八十六年底 (End of 1997) |                |                           |                | Unit             |
|------------|---------------------------|-----------------------|----------------|---------------------------|----------------|------------------|
|            |                           | 樹林                    |                |                           |                | 竹林               |
|            |                           | 總計                    | 針葉樹林           | 針闊葉混淆林                    | 闊葉樹林           |                  |
|            |                           | Grand Total           | Conifers       | Conifer Hardwoods Mixture | Hardwoods      | Bamboo           |
| <b>總計</b>  | <b>Grand Total</b>        | <b>357 105</b>        | <b>125 383</b> | <b>99 128</b>             | <b>132 594</b> | <b>1 104 949</b> |
| <b>臺北區</b> | <b>Taipei District</b>    | <b>48 250</b>         | <b>13 608</b>  | <b>9 961</b>              | <b>24 681</b>  | <b>159 774</b>   |
| 臺北縣        | Taipei Hsien              | 19 768                | 4 531          | 3 873                     | 11 364         | 108 251          |
| 宜蘭縣        | Ilan Hsien                | 27 480                | 9 034          | 6 067                     | 12 379         | 40 369           |
| 基隆市        | Keelung Municipality      | 1 001                 | 43             | 21                        | 937            | 11 153           |
| <b>新竹區</b> | <b>Hsinchu District</b>   | <b>44 737</b>         | <b>18 706</b>  | <b>10 627</b>             | <b>15 404</b>  | <b>466 361</b>   |
| 桃園縣        | Taoyuan Hsien             | 8 027                 | 3 526          | 1 901                     | 2 600          | 97 107           |
| 新竹縣        | Hsinchu Hsien             | 18 219                | 8 549          | 4 327                     | 5 343          | 141 359          |
| 苗栗縣        | Miaoli Hsien              | 18 251                | 6 631          | 4 365                     | 7 256          | 227 895          |
| 新竹市        | Hsinchu Municipality      | 240                   | 1              | 34                        | 205            | —                |
| <b>臺中區</b> | <b>Tainhung District</b>  | <b>82 076</b>         | <b>36 536</b>  | <b>29 792</b>             | <b>15 749</b>  | <b>115 681</b>   |
| 臺中縣        | Taichung Hsien            | 26 310                | 14 207         | 8 567                     | 3 536          | 28 301           |
| 彰化縣        | Changhua Hsien            | 558                   | 1              | —                         | 557            | 7 598            |
| 南投縣        | Nantou Hsien              | 54 954                | 22 287         | 21 177                    | 11 491         | 69 720           |
| 臺中市        | Taichung Municipality     | 254                   | 41             | 48                        | 164            | 10 062           |
| <b>臺南區</b> | <b>Tainan District</b>    | <b>11 383</b>         | <b>3 075</b>   | <b>3 079</b>              | <b>5 228</b>   | <b>132 502</b>   |
| 雲林縣        | Yunlin Hsien              | 1 106                 | 233            | 109                       | 764            | 27 835           |
| 嘉義縣        | Chiayi Hsien              | 7 797                 | 2 811          | 2 320                     | 2 665          | 47 270           |
| 臺南縣        | Tainan Hsien              | 2 414                 | 31             | 650                       | 1 734          | 57 209           |
| 嘉義市        | Chiayi Municipality       | 23                    | 1              | —                         | 22             | 188              |
| 臺南市        | Tainan Municipality       | 43                    | —              | —                         | 43             | —                |
| <b>高雄區</b> | <b>Kaohsiung District</b> | <b>44 797</b>         | <b>11 183</b>  | <b>8 167</b>              | <b>25 447</b>  | <b>50 706</b>    |
| 高雄縣        | Kaohsiung Hsien           | 27 074                | 10 727         | 6 054                     | 10 293         | 48 039           |
| 屏東縣        | Pingtung Hsien            | 17 723                | 457            | 2 113                     | 15 154         | 2 667            |
| <b>臺東區</b> | <b>Taitung District</b>   | <b>46 426</b>         | <b>7 716</b>   | <b>15 019</b>             | <b>23 691</b>  | <b>39 595</b>    |
| 臺東縣        | Taitung Hsien             | 46 426                | 7 716          | 15 019                    | 23 691         | 39 595           |
| <b>花蓮區</b> | <b>Hualien District</b>   | <b>79 423</b>         | <b>34 558</b>  | <b>22 483</b>             | <b>22 381</b>  | <b>140 330</b>   |
| 花蓮縣        | Hualien Hsien             | 79 423                | 34 558         | 22 483                    | 22 381         | 140 330          |
| <b>澎湖區</b> | <b>Penghu District</b>    | <b>13</b>             | <b>—</b>       | <b>—</b>                  | <b>13</b>      | <b>0</b>         |
| 澎湖縣        | Penghu Hsien              | 13                    | —              | —                         | 13             | 0                |

資料來源：根據民國七十九年至八十二年間航空測量結果數字。  
 Source: The data according of the Aerial Survey Report (1990-1993).

表3 臺灣省國有林事業區森林面積蓄積分布

民國八十六年底

單位 面積：公頃  
蓄積：(樹林)立方公尺  
(竹林)支、樺

|                                    | 面 積 Area     |            | 積 Area                   |                              |
|------------------------------------|--------------|------------|--------------------------|------------------------------|
|                                    | (公頃)         |            | (Ha)                     |                              |
|                                    | 合 計<br>Total | 百 分 比<br>% | 有 林 木 地<br>Forested land | 無 林 木 地<br>Non-forested land |
| 總 計 Grand Total                    | 1 548 006.16 | 100.00     | 1 413 285.22             | 134 720.94                   |
| 羅 東 林 區 管 理 處<br>Lotung F. D. O.   | 176 268.78   | 11.39      | 163 743.07               | 12 525.71                    |
| 新 竹 林 區 管 理 處<br>Hsinchu F. D. O.  | 149 770.92   | 9.68       | 145 395.64               | 4 375.28                     |
| 東 勢 林 區 管 理 處<br>Tungshih F. D. O. | 138 734.92   | 8.96       | 128 316.98               | 10 417.94                    |
| 南 投 林 區 管 理 處<br>Nantou F. D. O.   | 200 568.55   | 12.96      | 169 476.49               | 31 092.06                    |
| 嘉 義 林 區 管 理 處<br>Chiayi F. D. O.   | 139 270.13   | 9.00       | 121 200.98               | 18 069.15                    |
| 屏 東 林 區 管 理 處<br>Pingtung F. D. O. | 197 012.43   | 12.73      | 182 854.69               | 14 157.74                    |
| 臺 東 林 區 管 理 處<br>Taitung F. D. O.  | 226 872.69   | 14.66      | 213 740.71               | 13 131.98                    |
| 花 蓮 林 區 管 理 處<br>Hualien F. D. O.  | 319 507.74   | 20.64      | 288 556.66               | 30 951.08                    |

Table 3 Distribution of the Forest Area and Growing Stock in the Working Circles of National Forest  
End of 1997

| 蓄 積          | Area: Ha                  |   | Unit Growing Stock: (Forest) M <sup>3</sup><br>(Bamboo) Piece · Bush |             |
|--------------|---------------------------|---|--|-------------|
|              | Growing Stock             |   | Bamboo   |             |
|              | 樹 林<br>(立方公尺)<br>Conifers | 闊 葉 樹<br>Forest<br>(M <sup>3</sup> )<br>Hardwoods | 支<br>Culm  | 樺<br>Bush   |
| 合 計<br>Total | 222 238 729               | 117 266 291                                       | 104 972 438  | 136 484 744 |
|              | 20 532 855                | 8 207 386   | 12 325 469   | 8 754 312   |
|              | 23 357 446                | 9 602 620   | 13 754 826   | 31 063 497  |
|              | 28 078 643                | 21 927 689  | 6 150 954  | 7 421 198   |
|              | 31 044 176                | 21 701 129  | 9 343 047  | 11 376 190  |
|              | 13 292 350                | 6 842 335   | 6 450 015  | 50 579 425  |
|              | 22 394 475                | 6 603 739   | 15 790 736   | 1 730 952   |
|              | 38 081 814                | 14 379 544  | 23 702 270   | 8 523 477   |
|              | 45 456 970                | 28 001 849  | 17 455 121   | 17 035 693  |
|              |                           |   |  | 3 880 812   |

資料來源：根據本局森林企劃組提供檢訂後及扣除林班解除地(完整林班)數字編製。

- 說明：
1. 報表資料之總數與細數之和因四捨五入調整尾數故未盡相符。
  2. 有林地除天然林及人工林外尚包括散生地及稚樹發生地。
  3. 無林地包括草地、道路、溪流、開墾地、岩石及崩壞地等等。
  4. 竹林內單位支者為孟宗竹、桂竹、鵝篙竹，單位者為長枝竹、綠竹、藤竹、麻竹等。

Source : From the data prepared by the Forest Planning Branch, T.F.B..

- Note :
1. Data may not add to totals because of rounding.
  2. Besides the natural forest and plantation, the forested lands include mixed scattered land and young trees scattered land.
  3. The non-forested lands include grass land, road, streams, cultivated land, rock and landside etc.
  4. The Moso bamboo, Makino bamboo, and Chia-kou bamboo are measured by culm. The Long-branch bamboo, Green bamboo, Thorny bamboo, and Ma-bamboo are measured by bush.

表 4 臺灣省公私有林森林面積蓄積分布

民國八十六年底

單位 面積：公頃  
蓄積：(樹林)立方公尺  
(竹林)支、權

|                             | 面 積 Area          |               | 積 Area                   |                              |
|-----------------------------|-------------------|---------------|--------------------------|------------------------------|
|                             | (公頃)              |               | (Ha)                     |                              |
|                             | 合 計<br>Total      | 百 分 比<br>%    | 有 林 木 地<br>Forested land | 無 林 木 地<br>Non-forested land |
| <b>總 計 Grand Total</b>      | <b>232 705.06</b> | <b>100.00</b> | <b>177 762.82</b>        | <b>54 942.24</b>             |
| 臺 北 縣 Taipei Hsien          | 55 044.00         | 23.66         | 42 399.75                | 12 644.25                    |
| 宜 蘭 縣 Ilan Hsien            | 4 543.07          | 1.95          | 3 643.39                 | 899.68                       |
| 桃 園 縣 Taoyuan Hsien         | 7 951.43          | 3.42          | 5 982.42                 | 1 969.01                     |
| 新 竹 縣 Hsinchu Hsien         | 17 192.80         | 7.39          | 15 648.58                | 1 544.22                     |
| 苗 栗 縣 Miaoli Hsien          | 39 857.00         | 17.13         | 36 771.64                | 3 085.36                     |
| 臺 中 縣 Taichung Hsien        | 14 968.55         | 6.43          | 8 302.17                 | 6 666.38                     |
| 彰 化 縣 Changhua Hsien        | 2 736.04          | 1.18          | 1 594.71                 | 1 141.33                     |
| 南 投 縣 Nantou Hsien          | 15 044.69         | 6.47          | 13 328.06                | 1 716.63                     |
| 雲 林 縣 Yunlin Hsien          | 7 335.45          | 3.15          | 5 971.04                 | 1 364.41                     |
| 嘉 義 縣 Chiayi Hsien          | 11 834.46         | 5.09          | 7 197.51                 | 4 636.95                     |
| 臺 南 縣 Tainan Hsien          | 23 414.53         | 10.06         | 16 120.75                | 7 293.78                     |
| 高 雄 縣 Kaohsiung Hsien       | 14 729.19         | 6.33          | 7 335.47                 | 7 393.72                     |
| 屏 東 縣 Pingtung Hsien        | 2 334.92          | 1.00          | 1 128.37                 | 1 206.55                     |
| 臺 東 縣 Taitung Hsien         | 877.10            | 0.38          | 569.59                   | 307.51                       |
| 花 蓮 縣 Hualien Hsien         | 978.32            | 0.42          | 819.37                   | 158.95                       |
| 澎 湖 縣 Penghu Hsien          | 1 040.31          | 0.45          | 1 040.31                 | -                            |
| 基 隆 市 Keelung Municipality  | 8 422.13          | 3.62          | 6 594.86                 | 1 827.27                     |
| 新 竹 市 Hsinchu Municipality  | 1 974.49          | 0.85          | 1 772.14                 | 202.35                       |
| 臺 中 市 Taichung Municipality | 2 050.61          | 0.88          | 1 362.48                 | 688.13                       |
| 嘉 義 市 Chiayi Municipality   | 180.21            | 0.08          | 180.21                   | -                            |
| 臺 南 市 Tainan Municipality   | 195.76            | 0.08          | -                        | 195.76                       |

資料來源：面積依據本局造林生產組提供臺灣省公私有林動態報告編製；蓄積應每十年辦理複查，於六十九年完成複查之後，迄今十餘年未再行複查，故蓄積資料仍繼續沿用。

附 註：表列各項總數因四捨五入調整尾數故未盡相符。

Table 4 Distribution of Communal and Private Forest Area and Growing Stock of Taiwan

End of 1997

Area: Ha  
Unit Growing Stock: (Forest) M<sup>3</sup>  
(Bamboo) Piece · Bush

|                             | 蓄 積 Growing Stock                   |                   |                    |                    |                  |
|-----------------------------|-------------------------------------|-------------------|--------------------|--------------------|------------------|
|                             | 樹 林 Forest (立方公尺) (M <sup>3</sup> ) |                   | 竹 林 Bamboo         |                    |                  |
|                             | 合 計<br>Total                        | 針 葉 樹<br>Conifers | 闊 葉 樹<br>Hardwoods | 支<br>Culm          | 權<br>Bush        |
| <b>總 計 Grand Total</b>      | <b>4 798 735</b>                    | <b>1 302 854</b>  | <b>3 495 881</b>   | <b>358 429 617</b> | <b>8 513 849</b> |
| 臺 北 縣 Taipei Hsien          | 1 216 619                           | 447 666           | 768 953            | 45 842 153         | 1 004 276        |
| 宜 蘭 縣 Ilan Hsien            | 94 737                              | 30 438            | 64 299             | 5 275 297          | 2 307            |
| 桃 園 縣 Taoyuan Hsien         | 154 740                             | 13 353            | 141 387            | 1 811 464          | 19 708           |
| 新 竹 縣 Hsinchu Hsien         | 428 081                             | 148 039           | 280 042            | 25 775 185         | 49 631           |
| 苗 栗 縣 Miaoli Hsien          | 1 053 230                           | 105 004           | 948 226            | 87 359 515         | 70 194           |
| 臺 中 縣 Taichung Hsien        | 237 173                             | 114 759           | 122 414            | 13 933 066         | 185 564          |
| 彰 化 縣 Changhua Hsien        | 25 951                              | -                 | 25 951             | 393 081            | 45 829           |
| 南 投 縣 Nantou Hsien          | 380 548                             | 236 278           | 144 270            | 110 043 785        | 659 567          |
| 雲 林 縣 Yunlin Hsien          | 90 705                              | 3 240             | 87 465             | 14 091 896         | 395 163          |
| 嘉 義 縣 Chiayi Hsien          | 290 010                             | 151 859           | 138 151            | 34 203 368         | 346 897          |
| 臺 南 縣 Tainan Hsien          | 278 098                             | 382               | 277 716            | 8 095 266          | 3 447 134        |
| 高 雄 縣 Kaohsiung Hsien       | 60 493                              | 15                | 60 478             | 49 635             | 1 579 457        |
| 屏 東 縣 Pingtung Hsien        | 39 635                              | -                 | 39 635             | -                  | 5 929            |
| 臺 東 縣 Taitung Hsien         | 39 611                              | 385               | 39 226             | 4 326 862          | 45 811           |
| 花 蓮 縣 Hualien Hsien         | 69 304                              | 478               | 68 826             | 4 844 200          | 45 066           |
| 澎 湖 縣 Penghu Hsien          | -                                   | -                 | -                  | -                  | -                |
| 基 隆 市 Keelung Municipality  | 246 321                             | 49 312            | 197 009            | 2 057 804          | 67 535           |
| 新 竹 市 Hsinchu Municipality  | 43 329                              | 1 646             | 41 683             | 28 789             | 2 894            |
| 臺 中 市 Taichung Municipality | 17 272                              | -                 | 17 272             | 298 251            | 522 779          |
| 嘉 義 市 Chiayi Municipality   | 32 878                              | -                 | 32 878             | -                  | 18 108           |
| 臺 南 市 Tainan Municipality   | -                                   | -                 | -                  | -                  | -                |

Source : The area is compiled according to the development reports of the public and private forests in Taiwan province. The growing stock should be re-investigated every 10 years, the data used was investigated in 1980.

Note : Data may not match to "total" because of rounding.

表5 臺灣省保安林面積

民國八十六年底

單位：公頃

|                           | 總計<br>Grand Total | 水源涵養林<br>Head water protection forest | 土砂攔止林<br>Erosion control forest | 飛砂防止林<br>Draft sand stabilization forest |
|---------------------------|-------------------|---------------------------------------|---------------------------------|--|
| <b>總計 Grand Total</b>     | <b>455 174</b>    | <b>292 819</b>                        | <b>134 631</b>                  | <b>5 965</b>                             |
| 臺北縣 Taipei Hsien          | 38 506            | 29 952                                | 7 720                           | 518                                      |
| 宜蘭縣 Ilan Hsien            | 34 492            | 27 905                                | 2 646                           | 549                                      |
| 桃園縣 Taoyuan Hsien         | 8 627             | 6 864                                 | 642                             | 1 110                                    |
| 新竹縣 Hsinchu Hsien         | 23 890            | 22 292                                | 1 388                           | 183                                      |
| 苗栗縣 Miaoli Hsien          | 11 160            | 5 920                                 | 3 857                           | 1 261                                    |
| 臺中縣 Taichung Hsien        | 75 098            | 58 868                                | 15 957                          | —  |
| 彰化縣 Changhua Hsien        | 3 038             | 458                                   | 2 110                           | 215                                      |
| 南投縣 Nantou Hsien          | 82 836            | 54 672                                | 25 486                          | —  |
| 雲林縣 Yunlin Hsien          | 6 544             | 3 513                                 | 1 872                           | 1 045                                    |
| 嘉義縣 Chiayi Hsien          | 49 285            | 27 711                                | 21 335                          | 177                                      |
| 臺南縣 Tainan Hsien          | 14 896            | 2 067                                 | 12 145                          | —  |
| 高雄縣 Kaohsiung Hsien       | 26 998            | 7 997                                 | 10 903                          | —  |
| 屏東縣 Pingtung Hsien        | 34 624            | 24 750                                | 5 518                           | —  |
| 臺東縣 Taitung Hsien         | 13 861            | 8 369                                 | 4 533                           | 416                                      |
| 花蓮縣 Hualien Hsien         | 27 708            | 9 418                                 | 17 782                          | 60                                       |
| 澎湖縣 Penghu Hsien          | 531               | —                                     | 133                             | 21                                       |
| 基隆市 Keelung Municipality  | 1 876             | 1 378                                 | 498                             | —  |
| 新竹市 Hsinchu Municipality  | 92                | —                                     | —                               | 92                                       |
| 臺中市 Taichung Municipality | 685               | 685                                   | —                               | —  |
| 嘉義市 Chiayi Municipality   | 106               | —                                     | 106                             | —  |
| 臺南市 Tainan Municipality   | 321               | —                                     | —                               | 317                                      |

資料來源：根據本局集水區治理組保安林公務登記冊編列。  
附註：表列總數因四捨五入調整尾數故未盡相符。

Table 5 Protection Forest Area of Taiwan

End of 1997

Unit: Ha

| 風緻林<br>Landscape forest | 防風林<br>Windbreak forest | 水害防備林<br>Flood control forest | 潮害防備林<br>Tide protection forest | 魚附林<br>Fish attraction forest | 墜石防止林<br>Rock falling protection forest |
|-------------------------|-------------------------|-------------------------------|---------------------------------|-------------------------------|---|
| 12 326                  | 3 547                   | 204                           | 404                             | 5 255                         | 23                                      |
| 115                     | 23                      | —                             | —                               | 159                           | 19                                      |
| —                       | 20                      | —                             | —                               | 3 372                         | —                                       |
| 11                      | —                       | —                             | —                               | —                             | —                                       |
| 8                       | 19                      | —                             | —                               | —                             | —                                       |
| 94                      | 24                      | —                             | —                               | —                             | 4                                       |
| 11                      | 262                     | —                             | —                               | —                             | —                                       |
| 19                      | 235                     | —                             | —                               | —                             | —                                       |
| 2 678                   | —                       | —                             | —                               | —                             | —                                       |
| —                       | 94                      | —                             | —                               | 20                            | —                                       |
| —                       | 62                      | —                             | —                               | —                             | —                                       |
| 28                      | 10                      | —                             | —                               | 646                           | —                                       |
| 8 039                   | —                       | —                             | 59                              | —                             | —                                       |
| 1 079                   | 1 841                   | 204                           | 309                             | 923                           | —                                       |
| 18                      | 431                     | —                             | 36                              | 58                            | —                                       |
| 226                     | 179                     | —                             | —                               | 43                            | —                                       |
| —                       | 343                     | —                             | —                               | 34                            | —                                       |
| —                       | —                       | —                             | —                               | —                             | —                                       |
| —                       | —                       | —                             | —                               | —                             | —                                       |
| —                       | —                       | —                             | —                               | —                             | —                                       |
| —                       | 4                       | —                             | —                               | —                             | —                                       |

Source : From the data prepared by the Watershed Management Branch, T.F.B..  
Note : Data may not match to "total" because of rounding.

表 6 臺灣省區外保安林面積

民國八十六年底

單位：公頃

|                           | 總計<br>Grand Total | 水源涵養林<br>Head water protection forest | 土砂扞止林<br>Erosion control forest | 飛砂防止林<br>Draft sand stabilization forest |
|---------------------------|-------------------|---------------------------------------|---------------------------------|--|
| 總計 Grand Total            | 54 539            | 17 651                                | 26 231                          | 5 965                                    |
| 臺北縣 Taipei Hsien          | 8 221             | 4 381                                 | 3 195                           | 518                                      |
| 宜蘭縣 Ilan Hsien            | 1 011             | 27                                    | 61                              | 549                                      |
| 桃園縣 Taoyuan Hsien         | 1 855             | 92                                    | 642                             | 1 110                                    |
| 新竹縣 Hsinchu Hsien         | 805               | 52                                    | 543                             | 183                                      |
| 苗栗縣 Miaoli Hsien          | 1 785             | 23                                    | 473                             | 1 261                                    |
| 臺中縣 Taichung Hsien        | 4 288             | 857                                   | 3 158                           | —  |
| 彰化縣 Changhua Hsien        | 3 037             | 457                                   | 2 110                           | 216                                      |
| 南投縣 Nantou Hsien          | 9 124             | 1 755                                 | 7 268                           | —  |
| 雲林縣 Yunlin Hsien          | 3 208             | 1 616                                 | 433                             | 1 045                                    |
| 嘉義縣 Chiayi Hsien          | 4 207             | 2 275                                 | 1 693                           | 177                                      |
| 臺南縣 Tainan Hsien          | 6 423             | 541                                   | 5 226                           | —  |
| 高雄縣 Kaohsiung Hsien       | 937               | 411                                   | 467                             | —  |
| 屏東縣 Pingtung Hsien        | 1 665             | 172                                   | 14                              | —  |
| 臺東縣 Taitung Hsien         | 2 781             | 1 801                                 | 21                              | 416                                      |
| 花蓮縣 Hualien Hsien         | 1 936             | 1 483                                 | 190                             | 60                                       |
| 澎湖縣 Penghu Hsien          | 531               | —                                     | 133                             | 21                                       |
| 基隆市 Keelung Municipality  | 1 876             | 1 378                                 | 498                             | —  |
| 新竹市 Hsinchu Municipality  | 92                | —                                     | —                               | 92                                       |
| 臺中市 Taichung Municipality | 330               | 330                                   | —                               | —  |
| 嘉義市 Chiayi Municipality   | 106               | —                                     | 106                             | —  |
| 臺南市 Tainan Municipality   | 321               | —                                     | —                               | 317                                      |

資料來源：本局集水區治理組。  
附註：表列總數因四捨五入調整尾數故未盡相符。

Table 6 O/W Protection Forest Area of Taiwan

End of 1997

Unit: Ha

| 風緻林<br>Landscape forest | 防風林<br>Windbreak forest | 水害防備林<br>Flood control forest | 潮害防備林<br>Tide protection forest | 魚附林<br>Fish attraction forest | 墜石防止林<br>Rock falling protection forest |
|-------------------------|-------------------------|-------------------------------|---------------------------------|-------------------------------|---|
| 292                     | 2 190                   | 204                           | 404                             | 1 598                         | 4                                       |
| 100                     | 23                      | —                             | —                               | 4                             | —                                       |
| —                       | 20                      | —                             | —                               | 354                           | —                                       |
| 11                      | —                       | —                             | —                               | —                             | —                                       |
| 8                       | 19                      | —                             | —                               | —                             | —                                       |
| —                       | 24                      | —                             | —                               | —                             | 4                                       |
| 11                      | 262                     | —                             | —                               | —                             | —                                       |
| 19                      | 235                     | —                             | —                               | —                             | —                                       |
| 101                     | —                       | —                             | —                               | —                             | —                                       |
| —                       | 94                      | —                             | —                               | 20                            | —                                       |
| —                       | 62                      | —                             | —                               | —                             | —                                       |
| —                       | 10                      | —                             | —                               | 646                           | —                                       |
| —                       | —                       | —                             | 59                              | —                             | —                                       |
| —                       | 484                     | 204                           | 309                             | 482                           | —                                       |
| 18                      | 431                     | —                             | 36                              | 58                            | —                                       |
| 24                      | 179                     | —                             | —                               | —                             | —                                       |
| —                       | 343                     | —                             | —                               | 34                            | —                                       |
| —                       | —                       | —                             | —                               | —                             | —                                       |
| —                       | —                       | —                             | —                               | —                             | —                                       |
| —                       | —                       | —                             | —                               | —                             | —                                       |
| —                       | 4                       | —                             | —                               | —                             | —                                       |

Source : From the data prepared by the Watershed Management Branch, T.F.B..  
Note : Data may not match to "total" because of rounding.

# 貳、造 林

表 7 臺灣省育苗面積及數量  
全省—按所有權分

單位 面積：平方公尺  
株樹：株

|               | 總 Grand  |         |
|---------------|----------|---------|
|               | 面 積 Area | 百 分 比 % |
| 民國七十七年 (1988) | 908 117  | 100.00  |
| 民國七十八年 (1989) | 830 328  | 100.00  |
| 民國七十九年 (1990) | 596 383  | 100.00  |
| 民國八十年 (1991)  | 545 664  | 100.00  |
| 民國八十一年 (1992) | 827 792  | 100.00  |
| 民國八十二年 (1993) | 868 619  | 100.00  |
| 民國八十三年 (1994) | 761 817  | 100.00  |
| 民國八十四年 (1995) | 820 493  | 100.00  |
| 民國八十五年 (1996) | 976 174  | 100.00  |
| 民國八十六年 (1997) | 947 888  | 100.00  |

|               | 國 National        |         | 有 有 |
|---------------|-------------------|---------|-----|
|               | 株 No. of seedling | 百 分 比 % |     |
| 民國七十七年 (1988) | 48 847 769        | 65.37   |     |
| 民國七十八年 (1989) | 47 342 551        | 66.18   |     |
| 民國七十九年 (1990) | 23 214 275        | 52.93   |     |
| 民國八十年 (1991)  | 17 772 763        | 47.65   |     |
| 民國八十一年 (1992) | 27 317 605        | 68.85   |     |
| 民國八十二年 (1993) | 27 800 516        | 64.03   |     |
| 民國八十三年 (1994) | 26 312 342        | 68.66   |     |
| 民國八十四年 (1995) | 25 948 192        | 69.89   |     |
| 民國八十五年 (1996) | 27 806 018        | 68.49   |     |
| 民國八十六年 (1997) | 27 482 016        | 70.76   |     |

資料來源：根據本局歷年業務統計報告表編列。  
附 註：上表國有係包含林務局各林管處、森林開發處、臺大實驗林、興大實驗林、林業試驗所、臺大附設山地農場等資料，公私有係包含各縣市、嘉南農田水利會等資料。

Table 7 Nursery of Taiwan  
Whole Province of Taiwan-by Ownership

Unit Area : M<sup>2</sup>  
Seedling : Stock

| Total             |   | 計       |          | 國 National |          | 有 有     |     |
|-------------------|---|---------|----------|------------|----------|---------|-----|
| 株 No. of seedling | 數 | 百 分 比 % | 面 積 Area | 百 分 比 %    | 面 積 Area | 百 分 比 % | 有 有 |
| 74 727 365        |   | 100.00  | 368 987  |            | 40.63    |         |     |
| 71 531 114        |   | 100.00  | 331 874  |            | 39.97    |         |     |
| 43 861 687        |   | 100.00  | 183 137  |            | 30.71    |         |     |
| 37 301 858        |   | 100.00  | 167 358  |            | 30.67    |         |     |
| 2 666 條           |   |         |          |            |          |         |     |
| 39 675 840        |   | 100.00  | 430 686  |            | 52.03    |         |     |
| 43 419 266        |   | 100.00  | 471 904  |            | 54.33    |         |     |
| 38 323 625        |   | 100.00  | 462 231  |            | 60.67    |         |     |
| 37 127 411        |   | 100.00  | 423 093  |            | 51.57    |         |     |
| 40 599 124        |   | 100.00  | 581 574  |            | 59.58    |         |     |
| 38 838 263        |   | 100.00  | 649 188  |            | 68.49    |         |     |

| 公 Public |         | 私 Private         |         | 有 有      |         |
|----------|---------|-------------------|---------|----------|---------|
| 面 積 Area | 百 分 比 % | 株 No. of seedling | 百 分 比 % | 面 積 Area | 百 分 比 % |
| 539 130  | 59.37   | 25 879 596        | 34.63   |          |         |
| 498 454  | 60.03   | 24 188 563        | 33.82   |          |         |
| 413 246  | 69.29   | 20 647 412        | 47.07   |          |         |
| 378 306  | 69.33   | 19 529 095        | 52.35   |          |         |
| 397 106  | 47.97   | 2 666 條           | 31.15   |          |         |
| 396 715  | 45.67   | 2 358 235         | 35.97   |          |         |
| 299 586  | 39.33   | 15 618 750        | 31.34   |          |         |
| 397 400  | 48.43   | 12 011 283        | 30.11   |          |         |
| 394 600  | 40.42   | 11 179 219        | 31.51   |          |         |
| 298 700  | 31.51   | 12 793 106        | 29.24   |          |         |
|          |         | 11 356 247        |         |          |         |

Source : Based on the statistical reports submitted to T.F.B. by various forestry agencies.  
Note : The data of "National" including Forest Development O, NTU Experiment F.O, NCU Experiment F.O, Forestry Research Institute, High Land Farm of NTU etc, and the data of "Public & Private" including 21 Hsien & Municipality, Water Development C etc.

表 8 臺灣省育苗面積及數量

全省—按樹種分

| 單位            | 面積：平方公尺 |            | 株數：株      |  |  |   |
|---------------|---------|------------|-----------|--|--|---|
|               | 面積      | 株數         | 合計        | 扁柏<br>Chamaecyparis<br>taiwanensis<br>Mas. et Suzuki | 紅檜<br>Chamaecyparis<br>formosensis<br>Mat. | 肖楠<br>Calocedrus<br>formosana<br>Florin |
| 民國七十七年 (1988) | 908 117 | 74 727 365 | 1 979 167 | 16 527 909   | 2 949 912                                  |   |
| 民國七十八年 (1989) | 830 328 | 71 531 114 | 3 490 557 | 16 115 660   | 1 712 767                                  |   |
| 民國七十九年 (1990) | 596 383 | 43 861 687 | 2 430 902 | 8 341 623  | 1 761 166                                  |   |
| 民國八十年 (1991)  | 545 664 | 27 301 858 | 1 174 775 | 6 514 533  | 2 565 242                                  |   |
| 民國八十一年 (1992) | 827 792 | 39 675 840 | 1 038 588 | 7 449 922  | 2 475 681                                  |   |
| 民國八十二年 (1993) | 868 619 | 43 419 266 | 421 162   | 7 362 062  | 4 294 420                                  |   |
| 民國八十三年 (1994) | 761 817 | 38 323 625 | 561 460   | 5 971 571  | 3 829 200                                  |   |
| 民國八十四年 (1995) | 820 493 | 37 127 411 | 1 096 904 | 4 430 012  | 4 746 082                                  |   |
| 民國八十五年 (1996) | 976 174 | 40 599 124 | 1 085 860 | 3 239 752  | 7 963 940                                  |   |
| 民國八十六年 (1997) | 947 888 | 38 838 263 | 524 325   | 2 657 014  | 4 852 960                                  |   |

| 單位            | 株數                                |                                   |  |  |                                   |
|---------------|-----------------------------------|-----------------------------------|--|--|-----------------------------------|
|               | 華山松<br>Pinus<br>armandi<br>Franch | 相思樹<br>Acacia<br>confusa<br>Merr. | 麻六甲合歡<br>Aldizzia<br>falcata<br>Backer | 木麻黃<br>Casuarina<br>Equisetifolia<br>Linn. | 樟木<br>Zelokva<br>formosana<br>Hay |
| 民國七十七年 (1988) | 816 854                           | 96 800                            | 169 100                                | 14 412 542                                 | 4 025 127                         |
| 民國七十八年 (1989) | 1 968 026                         | 236 000                           | —                                      | 13 419 553                                 | 3 480 992                         |
| 民國七十九年 (1990) | 998 599                           | —                                 | —                                      | 10 472 978                                 | 2 831 482                         |
| 民國八十年 (1991)  | —                                 | 173 230                           | —                                      | 8 964 398                                  | 2 760 014                         |
| 民國八十一年 (1992) | 197 000                           | 170 000                           | —                                      | 7 391 672                                  | 4 689 901                         |
| 民國八十二年 (1993) | 90 000                            | 137 000                           | —                                      | 8 540 852                                  | 5 726 049                         |
| 民國八十三年 (1994) | 321 733                           | 57 000                            | —                                      | 7 259 954                                  | 4 520 519                         |
| 民國八十四年 (1995) | 168 834                           | 88 300                            | —                                      | 5 270 225                                  | 4 757 560                         |
| 民國八十五年 (1996) | 37 733                            | 145 908                           | —                                      | 7 052 810                                  | 4 364 478                         |
| 民國八十六年 (1997) | 50 240                            | 258 700                           | —                                      | 6 353 240                                  | 4 738 534                         |

Table 8 Nursery of Taiwan  
Whole Province of Taiwan-by Tree-Species

| Unit | No. of Seedling                          |                                       |   |  |                                     |                                    |
|------|--|---------------------------------------|---|--|-------------------------------------|------------------------------------|
|      | 杉木<br>Cunninghauna<br>lanceolata<br>Hook | 香杉<br>Cunninghamia<br>Konishii<br>Hay | 柳杉<br>Cryptomeria<br>japonica<br>D. Don | 臺灣杉<br>Taiwan<br>Cryptomeriodes<br>Hay | 濕地松<br>Pinus<br>luchuensis<br>Mayr. | 雲杉<br>Pices<br>morusonicols<br>Hay |
|      | 145 000                                  | 4 968 251                             | 50 100                                  | 9 818 622                              | 307 000                             | 1 779 848                          |
|      | 163 300                                  | 4 438 933                             | —                                       | 7 581 179                              | 618 400                             | 2 508 190                          |
|      | 60 000                                   | 819 882                               | —                                       | 4 263 381                              | 384 500                             | 788 416                            |
|      | —  | 567 480                               | —                                       | 2 768 764                              | 256 000                             | 379 840                            |
|      | —  | 979 634                               | —                                       | 3 460 997                              | 128 000                             | 383 960                            |
|      | —  | 1 037 006                             | —                                       | 3 125 535                              | 128 000                             | 527 400                            |
|      | 31 250                                   | 1 048 765                             | —                                       | 3 826 850                              | 98 000                              | 911 167                            |
|      | 54 780                                   | 1 199 300                             | 33 460                                  | 4 533 966                              | —                                   | 733 334                            |
|      | 7 800                                    | 849 450                               | —                                       | 3 425 200                              | —                                   | 729 437                            |
|      | 7 000                                    | 2 173 083                             | 5 000                                   | 3 986 230                              | —                                   | 399 988                            |

| Unit | No. of Seedling                      |                                      |                                       |   |                                     |                          |              |
|------|--------------------------------------|--------------------------------------|---------------------------------------|---|-------------------------------------|--------------------------|--------------|
|      | 泡桐<br>Paulownia<br>fortunei<br>Hemsl | 光臘樹<br>Fraxinus<br>formosana<br>Hah. | 樟樹<br>Cinnamomum<br>camphora<br>Sieb. | 楓香<br>Lifuidambar<br>formopana<br>Hance | 油桐<br>Aleurites<br>fordii<br>Hemsl. | 桉樹<br>Eucalyptus<br>Spp. | 其他<br>Others |
|      | 36 428                               | 2 566 208                            | 4 873 498                             | 2 092 561                               | —                                   | 77 200                   | 7 035 238    |
|      | 30 296                               | 2 447 715                            | 3 869 473                             | 1 363 658                               | —                                   | —                        | 8 086 415    |
|      | 60 928                               | 478 892                              | 2 521 421                             | 1 140 785                               | 50 600                              | —                        | 6 456 132    |
|      | 26 600                               | 635 847                              | 2 268 371                             | 949 811                                 | 50 600                              | —                        | 7 246 353    |
|      | 2 666 條                              | 733 262                              | 3 085 756                             | 1 272 557                               | 25 000                              | —                        | 6 193 910    |
|      | 2 664                                | 929 887                              | 2 704 144                             | 869 475                                 | 28 960                              | —                        | 7 449 650    |
|      | 1 998                                | 1 104 264                            | 2 357 743                             | 258 180                                 | 34 300                              | —                        | 6 129 671    |
|      | 1 332                                | 586 541                              | 2 873 698                             | 653 644                                 | 50 300                              | —                        | 5 849 139    |
|      | 1 332                                | 1 231 760                            | 3 240 168                             | 1 168 500                               | 69 000                              | —                        | 5 985 996    |
|      | 533                                  | 485 900                              | 3 200 892                             | 457 000                                 | —                                   | —                        | 8 687 624    |

表9 臺灣省育苗面積及數量

全省—按區域分

面積：平方公尺  
株數：株

|               | 總計      |                         |
|---------------|---------|-------------------------|
|               | 面積      | 株數                      |
|               | Area    | No. of seedling         |
| 民國七十七年 (1988) | 908 117 | 74 727 365              |
| 民國七十八年 (1989) | 830 328 | 71 531 114              |
| 民國七十九年 (1990) | 596 383 | 43 861 687              |
| 民國八十年 (1991)  | 545 664 | 37 301 858              |
| 民國八十一年 (1992) | 827 792 | { 2 666 條<br>39 675 840 |
| 民國八十二年 (1993) | 868 619 | 43 419 266              |
| 民國八十三年 (1994) | 761 817 | 38 323 625              |

|               | 總計      |                 |
|---------------|---------|-----------------|
|               | 面積      | 株數              |
|               | Area    | No. of seedling |
| 民國八十四年 (1995) | 820 493 | 37 127 411      |
| 民國八十五年 (1996) | 976 174 | 40 599 124      |
| 民國八十六年 (1997) | 947 888 | 38 838 263      |

|               | 臺南區    |                 | 高雄區     |                 |
|---------------|--------|-----------------|---------|-----------------|
|               | 面積     | 株數              | 面積      | 株數              |
|               | Area   | No. of seedling | Area    | No. of seedling |
| 民國七十七年 (1988) | 89 218 | 10 539 792      | 78 270  | 5 315 653       |
| 民國七十八年 (1989) | 46 482 | 5 283 392       | 97 194  | 8 166 841       |
| 民國七十九年 (1990) | 44 241 | 5 675 589       | 71 960  | 4 978 721       |
| 民國八十年 (1991)  | 47 933 | 5 643 410       | 58 617  | 4 029 111       |
| 民國八十一年 (1992) | 66 287 | 5 039 413       | 124 490 | 5 861 732       |
| 民國八十二年 (1993) | 62 236 | 5 679 818       | 188 557 | 7 446 969       |
| 民國八十三年 (1994) | 51 221 | 4 884 928       | 104 250 | 5 247 040       |

|               | 中部      |                 | 南部      |                 |
|---------------|---------|-----------------|---------|-----------------|
|               | 面積      | 株數              | 面積      | 株數              |
|               | Area    | No. of seedling | Area    | No. of seedling |
| 民國八十四年 (1995) | 207 902 | 13 890 337      | 209 162 | 8 996 221       |
| 民國八十五年 (1996) | 397 290 | 15 534 046      | 183 343 | 8 946 369       |
| 民國八十六年 (1997) | 420 874 | 16 497 007      | 103 613 | 6 697 334       |

Table 9 Nursery of Taiwan  
Whole Province of Taiwan-by District

面積：M<sup>2</sup>  
Unit Seedling : Stock

| 臺北區     |                 | 新竹區     |                 | 臺中區     |                 |
|---------|-----------------|---------|-----------------|---------|-----------------|
| 面積      | 株數              | 面積      | 株數              | 面積      | 株數              |
| Area    | No. of seedling | Area    | No. of seedling | Area    | No. of seedling |
| 274 366 | 10 740 952      | 86 048  | 6 288 100       | 206 636 | 27 422 452      |
| 189 594 | 6 123 486       | 114 637 | 7 420 440       | 226 529 | 31 601 566      |
| 180 794 | 6 061 729       | 67 683  | 4 610 402       | 131 123 | 13 597 906      |
| 141 433 | 5 359 430       | 83 159  | 5 789 905       | 134 139 | 8 747 980       |
| 188 892 | 6 014 019       | 110 180 | 4 686 494       | 183 570 | 8 889 743       |
| 232 179 | 7 286 148       | 109 035 | 6 594 965       | 170 446 | 10 863 862      |
| 234 203 | 6 583 611       | 114 500 | 5 827 400       | 155 069 | 10 378 755      |

| 北       |                 | 部    |                 |
|---------|-----------------|------|-----------------|
| 面積      | 株數              | 面積   | 株數              |
| Area    | No. of seedling | Area | No. of seedling |
| 309 691 | 9 694 801       |      |                 |
| 304 765 | 10 970 207      |      |                 |
| 318 976 | 10 190 889      |      |                 |

| 臺東區    |                 | 花蓮區    |                        | 澎湖區    |                 |
|--------|-----------------|--------|------------------------|--------|-----------------|
| 面積     | 株數              | 面積     | 株數                     | 面積     | 株數              |
| Area   | No. of seedling | Area   | No. of seedling        | Area   | No. of seedling |
| 41 976 | 3 603 840       | 80 270 | 8 445 416              | 51 333 | 2 371 160       |
| 32 103 | 3 878 600       | 86 122 | 7 341 629              | 37 667 | 1 715 160       |
| 31 871 | 3 398 850       | 46 711 | 4 229 128              | 22 000 | 1 309 362       |
| 33 026 | 3 304 950       | 40 687 | 3 766 67               | 6 670  | 660 400         |
| 63 050 | 3 609 460       | 68 673 | { 2 666 條<br>3 581 479 | 22 650 | 1 993 500       |
| 33 500 | 1 773 400       | 38 516 | 2 353 104              | 34 150 | 1 421 000       |
| 52 450 | 2 326 580       | 38 924 | 2 050 119              | 11 200 | 1 025 192       |

| 東       |                 | 部    |                 |
|---------|-----------------|------|-----------------|
| 面積      | 株數              | 面積   | 株數              |
| Area    | No. of seedling | Area | No. of seedling |
| 93 738  | 4 546 052       |      |                 |
| 90 776  | 5 148 502       |      |                 |
| 104 425 | 5 453 033       |      |                 |



表 10 臺灣省育苗面積及數量(續一)

Table 10 Nursery of Taiwan (Cont'd 1)  
Whole Province of Taiwan-by Agency

全省—按機關分

面積：平方公尺  
株樹：株

民國八十五年

| 單位  | 株數                          |                            |                                     |
|---|-----------------------------|----------------------------|-------------------------------------|
|   | 華山松<br>Pinus armandi Franch | 相思樹<br>Acacia confusa Merr | 木麻黃<br>Casuarina equisetifolia Linn |
| <b>總計 Grand Total</b>                                 | <b>37 733</b>               | <b>145 908</b>             | <b>7 052 810</b>                    |
| <b>小計 Total</b>                                       | <b>33 333</b>               | <b>145 908</b>             | <b>—</b>                            |
| 羅東林區管理處 Lotung F.D.O.                                 | —                           | —                          | —                                   |
| 新竹林區管理處 Hsinchu F.D.O.                                | —                           | —                          | —                                   |
| 東勢林區管理處 Tungshih F.D.O.                               | —                           | —                          | —                                   |
| 南投林區管理處 Nantou F.D.O.                                 | —                           | —                          | —                                   |
| 嘉義林區管理處 Chiayi F.D.O.                                 | 33 333                      | 130 000                    | —                                   |
| 屏東林區管理處 Pingtung F.D.O.                               | —                           | 15 908                     | —                                   |
| 臺東林區管理處 Taitung F.D.O.                                | —                           | —                          | —                                   |
| 花蓮林區管理處 Hualien F.D.O.                                | —                           | —                          | —                                   |
| <b>小計 Total</b>                                       | <b>4 400</b>                | <b>—</b>                   | <b>5 000</b>                        |
| 森林開發處 Forest Development O.                           | —                           | —                          | —                                   |
| 臺灣大學實驗林管理處 NTU Experiment F.O.                        | 4 400                       | —                          | —                                   |
| 中興大學實驗林管理處 NCU Experiment F.O.                        | —                           | —                          | —                                   |
| 林業試驗所 Forestry Research Institute                     | —                           | —                          | 5 000                               |
| 嘉南農田水利會 Chianang Agriculture and Water Development C. | —                           | —                          | —                                   |
| 臺灣大學附設山地農場 High Land Farm of NTU                      | —                           | —                          | —                                   |
| <b>小計 Total</b>                                       | <b>—</b>                    | <b>—</b>                   | <b>7 047 810</b>                    |
| 臺北縣政府 Taipei H. G.                                    | —                           | —                          | 28 800                              |
| 宜蘭縣政府 Ilan H. G.                                      | —                           | —                          | 96 000                              |
| 桃園縣政府 Taoyuan H. G.                                   | —                           | —                          | —                                   |
| 新竹縣政府 Hsinchu H. G.                                   | —                           | —                          | 9 590                               |
| 苗栗縣政府 Miaoli H. G.                                    | —                           | —                          | 415 100                             |
| 臺中縣政府 Taichung H. G.                                  | —                           | —                          | 658 000                             |
| 彰化縣政府 Changhua H. G.                                  | —                           | —                          | 1 106 000                           |
| 南投縣政府 Nantou H. G.                                    | —                           | —                          | —                                   |
| 雲林縣政府 Yunlin H. G.                                    | —                           | —                          | 2 310 000                           |
| 嘉義縣政府 Chiayi H. G.                                    | —                           | —                          | 172 550                             |
| 臺南縣政府 Tainan H. G.                                    | —                           | —                          | 114 600                             |
| 高雄縣政府 Kaohsiung H. G.                                 | —                           | —                          | —                                   |
| 屏東縣政府 Pingtung H. G.                                  | —                           | —                          | 1 029 970                           |
| 臺東縣政府 Taitung H. G.                                   | —                           | —                          | 812 000                             |
| 花蓮縣政府 Hualien H. G.                                   | —                           | —                          | 161 600                             |
| 澎湖縣政府 Penghu H. G.                                    | —                           | —                          | 130 000                             |
| 基隆市政府 Keelung M. G.                                   | —                           | —                          | —                                   |
| 新竹市政府 Hsinchu M. G.                                   | —                           | —                          | 3 600                               |
| 臺中市政府 Taichung M. G.                                  | —                           | —                          | —                                   |
| 嘉義市政府 Chiayi M. G.                                    | —                           | —                          | —                                   |
| 臺南市政府 Tainan M. G.                                    | —                           | —                          | —                                   |

| 檫木<br>Zelokva formosana Hay | 泡桐<br>Paulownia fortunei Hemsl | 光臘樹<br>Fraxinus formosana Hah. | 1996                            |                                   |                               |   | 其他<br>Others |
|-----------------------------|--------------------------------|--------------------------------|---------------------------------|-----------------------------------|-------------------------------|---|--------------|
|                             |                                |                                | No. of Seedling                 |                                   |                               |   |              |
|                             |                                |                                | 樟樹<br>Cinnamomum camphora Sieb. | 楓香<br>Lifuidambar formopana Hance | 油桐<br>Aleurites fordii Hemsl. | Unit : M <sup>2</sup><br>Seedling : Stock |              |
| 4 364 478                   | 1 332                          | 1 231 760                      | 3 240 168                       | 1 168 500                         | 69 000                        | 5 985 996                                 |              |
| 4 257 378                   | —                              | 1 055 160                      | 1 763 270                       | 720 000                           | —                             | 2 186 000                                 |              |
| —                           | —                              | —                              | —                               | —                                 | —                             | 322 240                                   |              |
| 250 000                     | —                              | —                              | 122 370                         | —                                 | —                             | 292 180                                   |              |
| 620 000                     | —                              | —                              | —                               | —                                 | —                             | 301 600                                   |              |
| 120 000                     | —                              | —                              | 475 800                         | 120 000                           | —                             | 53 360                                    |              |
| 140 000                     | —                              | —                              | 85 100                          | —                                 | —                             | 177 016                                   |              |
| 2 459 168                   | —                              | 60 320                         | 1 000 000                       | —                                 | —                             | 1 014 604                                 |              |
| 495 210                     | —                              | 910 840                        | —                               | —                                 | —                             | —   |              |
| 173 000                     | —                              | 84 000                         | 80 000                          | 600 000                           | —                             | 25 000                                    |              |
| 35 500                      | —                              | 68 000                         | 5 000                           | 15 500                            | —                             | 358 106                                   |              |
| —                           | —                              | —                              | —                               | —                                 | —                             | —   |              |
| 3 000                       | —                              | 20 000                         | 5 000                           | 1 000                             | —                             | 61 500                                    |              |
| —                           | —                              | 1 000                          | —                               | —                                 | —                             | 100 706                                   |              |
| 32 500                      | —                              | 35 000                         | —                               | 14 500                            | —                             | 169 000                                   |              |
| —                           | —                              | —                              | —                               | —                                 | —                             | —   |              |
| —                           | —                              | 12 000                         | —                               | —                                 | —                             | 26 900                                    |              |
| 71 600                      | 1 332                          | 108 600                        | 1 471 898                       | 433 000                           | 69 000                        | 3 441 890                                 |              |
| —                           | —                              | —                              | 244 000                         | 102 000                           | 25 000                        | 71 600                                    |              |
| —                           | —                              | —                              | 112 000                         | 34 000                            | —                             | 90 000                                    |              |
| —                           | —                              | —                              | 233 539                         | —                                 | —                             | 77 112                                    |              |
| —                           | —                              | —                              | 140 000                         | —                                 | —                             | 453 800                                   |              |
| —                           | —                              | —                              | 108 000                         | 113 000                           | 44 000                        | 684 000                                   |              |
| —                           | —                              | —                              | 160 000                         | —                                 | —                             | —   |              |
| —                           | —                              | —                              | —                               | —                                 | —                             | 19 980                                    |              |
| —                           | —                              | —                              | 90 000                          | —                                 | —                             | 179 000                                   |              |
| —                           | —                              | —                              | —                               | —                                 | —                             | —   |              |
| —                           | —                              | —                              | —                               | —                                 | —                             | —   |              |
| —                           | —                              | —                              | —                               | —                                 | —                             | 39 960                                    |              |
| —                           | —                              | —                              | 80 000                          | —                                 | —                             | 110 600                                   |              |
| —                           | —                              | —                              | 3 500                           | —                                 | —                             | 6 500                                     |              |
| 20 100                      | —                              | 40 600                         | 154 859                         | —                                 | —                             | 336 618                                   |              |
| 48 000                      | —                              | 68 000                         | 48 000                          | 68 000                            | —                             | 94 620                                    |              |
| —                           | 1 332                          | —                              | 96 000                          | 48 000                            | —                             | 242 400                                   |              |
| —                           | —                              | —                              | —                               | —                                 | —                             | 674 300                                   |              |
| —                           | —                              | —                              | —                               | 68 000                            | —                             | 254 000                                   |              |
| 2 500                       | —                              | —                              | —                               | —                                 | —                             | 26 400                                    |              |
| 1 000                       | —                              | —                              | 2 000                           | —                                 | —                             | 81 000                                    |              |
| —                           | —                              | —                              | —                               | —                                 | —                             | —   |              |
| —                           | —                              | —                              | —                               | —                                 | —                             | —   |              |



表 10 臺灣省育苗面積及數量(續完)

全省—按機關分

單位 面積：平方公尺  
株樹：株

民國八十六年

|   | 株數                          |                            |                                     |
|---|-----------------------------|----------------------------|-------------------------------------|
|   | 華山松<br>Pinus armandi Franch | 相思樹<br>Acacia confusa Merr | 木麻黃<br>Casuarina equisetifolia Linn |
| 總計 Grand Total  | 50 240                      | 258 700                    | 6 353 240                           |
| 小計 Total  | 32 940                      | 258 700                    | —                                   |
| 羅東林區管理處 Lotung F.D.O.                                 | —                           | —                          | —                                   |
| 新竹林區管理處 Hsinchu F.D.O.                                | —                           | —                          | —                                   |
| 東勢林區管理處 Tungshih F.D.O.                               | —                           | —                          | —                                   |
| 南投林區管理處 Nantou F.D.O.                                 | —                           | 28 700                     | —                                   |
| 嘉義林區管理處 Chiayi F.D.O.                                 | 32 940                      | 30 000                     | —                                   |
| 屏東林區管理處 Pingtung F.D.O.                               | —                           | 200 000                    | —                                   |
| 臺東林區管理處 Taitung F.D.O.                                | —                           | —                          | —                                   |
| 花蓮林區管理處 Hualien F.D.O.                                | —                           | —                          | —                                   |
| 小計 Total  | 17 300                      | —                          | —                                   |
| 森林開發處 Forest Development O.                           | —                           | —                          | —                                   |
| 臺灣大學實驗林管理處 NTU Experiment F.O.                        | 17 300                      | —                          | —                                   |
| 中興大學實驗林管理處 NCU Experiment F.O.                        | —                           | —                          | —                                   |
| 林業試驗所 Forestry Research Institute                     | —                           | —                          | —                                   |
| 嘉南農田水利會 Chianang Agriculture and Water Development C. | —                           | —                          | —                                   |
| 臺灣大學附設山地農場 High Land Farm of NTU                      | —                           | —                          | —                                   |
| 小計 Total  | —                           | —                          | 6 353 240                           |
| 臺北縣政府 Taipei H. G.                                    | —                           | —                          | 28 800                              |
| 宜蘭縣政府 Ilan H. G.                                      | —                           | —                          | 86 500                              |
| 桃園縣政府 Taoyuan H. G.                                   | —                           | —                          | 80 520                              |
| 新竹縣政府 Hsinchu H. G.                                   | —                           | —                          | 51 870                              |
| 苗栗縣政府 Miaoli H. G.                                    | —                           | —                          | 489 500                             |
| 臺中縣政府 Taichung H. G.                                  | —                           | —                          | 658 000                             |
| 彰化縣政府 Changhua H. G.                                  | —                           | —                          | 962 150                             |
| 南投縣政府 Nantou H. G.                                    | —                           | —                          | —                                   |
| 雲林縣政府 Yunlin H. G.                                    | —                           | —                          | 1 729 600                           |
| 嘉義縣政府 Chiayi H. G.                                    | —                           | —                          | 441 400                             |
| 臺南縣政府 Tainan H. G.                                    | —                           | —                          | 229 200                             |
| 高雄縣政府 Kaohsiung H. G.                                 | —                           | —                          | —                                   |
| 屏東縣政府 Pingtung H. G.                                  | —                           | —                          | 544 000                             |
| 臺東縣政府 Taitung H. G.                                   | —                           | —                          | 760 100                             |
| 花蓮縣政府 Hualien H. G.                                   | —                           | —                          | 161 600                             |
| 澎湖縣政府 Penghu H. G.                                    | —                           | —                          | 130 000                             |
| 基隆市政府 Keelung M. G.                                   | —                           | —                          | —                                   |
| 新竹市政府 Hsinchu M. G.                                   | —                           | —                          | —                                   |
| 臺中市政府 Taichung M. G.                                  | —                           | —                          | —                                   |
| 嘉義市政府 Chiayi M. G.                                    | —                           | —                          | —                                   |
| 臺南市政府 Tainan M. G.                                    | —                           | —                          | —                                   |

Table 10 Nursery of Taiwan (Concluded)  
Whole Province of Taiwan-by Agency

Unit Area : M<sup>2</sup>  
Seedling : Stock

1997

No. of Seedling

| 檫木<br>Zelokva formosana Hay | 泡桐<br>Paulownia fortunei Hemsl | 光臘樹<br>Fraxinus formosana Hah. | 樟樹<br>Cinnamomum camphora Sieb. | 楓香<br>Lifuidambar formopana Hance | 油桐<br>Aleurites fordii Hemsl. | 其他<br>Others |
|-----------------------------|--------------------------------|--------------------------------|---------------------------------|-----------------------------------|-------------------------------|--------------|
| 4 738 534                   | 533                            | 485 900                        | 3 200 892                       | 457 000                           | —                             | 8 687 624    |
| 4 499 334                   | —                              | 212 600                        | 2 339 532                       | 265 000                           | —                             | 4 572 285    |
| —                           | —                              | —                              | —                               | —                                 | —                             | 1 532 985    |
| 163 334                     | —                              | —                              | 111 800                         | —                                 | —                             | 431 800      |
| 890 000                     | —                              | —                              | —                               | —                                 | —                             | 1 206 560    |
| 228 000                     | —                              | —                              | 1 313 462                       | —                                 | —                             | 346 340      |
| 100 000                     | —                              | —                              | 4 270                           | —                                 | —                             | 387 200      |
| 1 200 000                   | —                              | 12 600                         | 600 000                         | —                                 | —                             | 617 400      |
| 1 458 000                   | —                              | 200 000                        | 60 000                          | 65 000                            | —                             | 50 000       |
| 460 000                     | —                              | —                              | 250 000                         | 200 000                           | —                             | —            |
| 181 900                     | —                              | 218 300                        | 22 000                          | 34 000                            | —                             | 344 485      |
| —                           | —                              | —                              | —                               | —                                 | —                             | —            |
| 80 000                      | —                              | 100 000                        | 8 000                           | 20 000                            | —                             | 214 200      |
| 400                         | —                              | 10 800                         | —                               | —                                 | —                             | 33 085       |
| 101 500                     | —                              | 107 500                        | 14 000                          | 14 000                            | —                             | 89 500       |
| —                           | —                              | —                              | —                               | —                                 | —                             | —            |
| —                           | —                              | —                              | —                               | —                                 | —                             | 7 700        |
| 57 300                      | 533                            | 55 000                         | 839 360                         | 158 000                           | —                             | 3 770 854    |
| —                           | —                              | —                              | —                               | —                                 | —                             | 19 600       |
| —                           | —                              | —                              | 112 000                         | —                                 | —                             | 100 000      |
| —                           | —                              | —                              | 142 660                         | —                                 | —                             | 267 800      |
| —                           | —                              | —                              | —                               | —                                 | —                             | 765 448      |
| —                           | —                              | —                              | 140 000                         | 56 000                            | —                             | 294 400      |
| —                           | —                              | —                              | 160 000                         | 34 000                            | —                             | —            |
| —                           | —                              | —                              | —                               | —                                 | —                             | 39 960       |
| —                           | —                              | —                              | —                               | —                                 | —                             | 79 000       |
| —                           | —                              | —                              | —                               | —                                 | —                             | —            |
| —                           | —                              | —                              | —                               | —                                 | —                             | —            |
| —                           | —                              | —                              | —                               | —                                 | —                             | 39 960       |
| 20 000                      | —                              | —                              | 60 000                          | —                                 | —                             | 127 250      |
| —                           | —                              | 21 000                         | 67 200                          | —                                 | —                             | 289 800      |
| —                           | —                              | —                              | —                               | —                                 | —                             | —            |
| —                           | —                              | —                              | —                               | —                                 | —                             | 135 000      |
| 34 000                      | —                              | 34 000                         | 56 000                          | 34 000                            | —                             | 56 000       |
| —                           | 533                            | —                              | 96 000                          | —                                 | —                             | 412 800      |
| —                           | —                              | —                              | —                               | —                                 | —                             | 774 836      |
| —                           | —                              | —                              | —                               | 34 000                            | —                             | 227 000      |
| —                           | —                              | —                              | —                               | —                                 | —                             | 63 500       |
| 3 300                       | —                              | —                              | 5 500                           | —                                 | —                             | 78 500       |
| —                           | —                              | —                              | —                               | —                                 | —                             | —            |
| —                           | —                              | —                              | —                               | —                                 | —                             | —            |

表 11 臺灣省育苗面積及數量  
林務局—按林區管理處分

| 單位            | 面積：平方公尺 |            | 株樹：株 |
|---------------|---------|------------|------|
|               | 面積      | 株數         |      |
| 民國七十七年 (1988) | 總計      |            | 樹    |
|               | 面積      | 株數         |      |
| 民國七十八年 (1989) | 368 987 | 48 847 769 |      |
| 民國七十八年 (1989) | -       | -          |      |
| 民國七十八年 (1989) | 總計      |            | 樹    |
| 民國七十九年 (1990) | 面積      | 株數         |      |
| 民國七十九年 (1990) | 331 874 | 47 342 551 |      |
| 民國七十九年 (1990) | 183 137 | 23 214 275 |      |
| 民國八十年 (1991)  | 167 358 | 17 772 763 |      |
| 民國八十一年 (1992) | 331 686 | 22 013 972 |      |
| 民國八十二年 (1993) | 332 293 | 25 149 771 |      |
| 民國八十三年 (1994) | 333 417 | 23 495 296 |      |
| 民國八十四年 (1995) | 308 661 | 23 637 643 |      |
| 民國八十五年 (1996) | 500 902 | 26 040 200 |      |
| 民國八十六年 (1997) | 560 837 | 25 682 825 |      |
| 民國七十七年 (1988) | 大甲林區管理處 |            | 樹    |
|               | 面積      | 株數         |      |
| 民國七十八年 (1989) | 31 726  | 10 000 215 |      |
| 民國七十八年 (1989) | -       | -          |      |
| 民國七十八年 (1989) | 東勢林區管理處 |            | 樹    |
|               | 面積      | 株數         |      |
| 民國七十八年 (1989) | 87 845  | 6 413 310  |      |
| 民國七十九年 (1990) | 32 341  | 6 413 310  |      |
| 民國八十年 (1991)  | 17 612  | 2 766 810  |      |
| 民國八十一年 (1992) | 32 625  | 3 281 372  |      |
| 民國八十二年 (1993) | 42 268  | 5 791 228  |      |
| 民國八十三年 (1994) | 39 324  | 5 064 940  |      |
| 民國八十四年 (1995) | 38 928  | 6 101 000  |      |
| 民國八十五年 (1996) | 52 082  | 7 042 100  |      |
| 民國八十六年 (1997) | 58 323  | 8 210 410  |      |

Table 11 Nursery of Taiwan  
T.F.B. -by Forest District Office

| 文山林區管理處 | 竹東林區管理處   |           |
|---------|-----------|-----------|
|         | 面積        | 株數        |
| 40 600  | 1 633 562 | 34 808    |
| -       | -         | 4 290 100 |
| 羅東林區管理處 | 新竹林區管理處   |           |
|         | 面積        | 株數        |
| 29 055  | 2 150 370 | 34 480    |
| 20 352  | 2 010 000 | 19 190    |
| 19 180  | 1 549 000 | 20 842    |
| 46 218  | 2 774 540 | 27 080    |
| 51 018  | 4 120 833 | 33 785    |
| 61 603  | 4 114 215 | 30 750    |
| 60 381  | 4 061 735 | 26 210    |
| 86 150  | 5 759 240 | 30 315    |
| 126 626 | 5 160 185 | 25 650    |
| 埔里林區管理處 | 巒大林區管理處   |           |
|         | 面積        | 株數        |
| 18 644  | 1 688 455 | 19 627    |
| -       | -         | 3 699 900 |
| 南投林區管理處 | 面積        |           |
|         | 面積        | 株數        |
|         | 25 486    | 3 639 506 |
|         | 5 058     | 658 180   |
|         | 5 278     | 782 400   |
|         | 5 713     | 1 170 000 |
|         | 21 228    | 2 370 000 |
|         | 15 892    | 1 900 000 |
|         | 19 942    | 2 322 000 |
|         | 181 836   | 2 023 160 |
|         | 210 000   | 2 846 502 |

表 11 臺灣省育苗面積及數量 (續完)  
林務局—按林區管理處分

單位 面積：平方公尺  
株樹：株

|                        | 玉山林區管理處<br>Yushan F.D.O.  |                       | 楠濃林區<br>Nannung |
|------------------------|---------------------------|-----------------------|-----------------|
|                        | 面積<br>Area                | 株數<br>No. of seedling | 面積<br>Area      |
| 民國七十七年 (1988)          | 5 584                     | 1 394 624             | 43 997          |
| 民國七十八年 (1989)<br>一至六月  | -                         | -                     | -               |
|                        | 嘉義林區管理處<br>Chiayi F.D.O.  |                       |                 |
|                        | 面積<br>Area                | 株數<br>No. of seedling | 樹               |
| 民國七十八年 (1989)<br>七至十二月 | 10 412                    | 2 346 752             |                 |
| 民國七十九年 (1990)          | 19 528                    | 2 898 989             |                 |
| 民國八十年 (1991)           | 18 296                    | 2 723 340             |                 |
| 民國八十一年 (1992)          | 22 987                    | 2 105 061             |                 |
| 民國八十二年 (1993)          | 26 236                    | 1 982 250             |                 |
| 民國八十三年 (1994)          | 25 721                    | 2 282 480             |                 |
| 民國八十四年 (1995)          | 22 467                    | 1 654 866             |                 |
| 民國八十五年 (1996)          | 12 868                    | 958 236               |                 |
| 民國八十六年 (1997)          | 11 824                    | 847 728               |                 |
|                        | 玉里林區管理處<br>Yuli F.D.O.    |                       | 木瓜林區<br>Mukua   |
|                        | 面積<br>Area                | 株數<br>No. of seedling | 面積<br>Area      |
| 民國七十七年 (1988)          | 26 339                    | 2 976 389             | 28 053          |
| 民國七十八年 (1989)<br>一至六月  | -                         | -                     | -               |
|                        | 臺東林區管理處<br>Taitung F.D.O. |                       |                 |
|                        | 面積<br>Area                | 株數<br>No. of seedling | 樹               |
| 民國七十八年 (1989)<br>七至十二月 | 24 100                    | 2 819 600             |                 |
| 民國七十九年 (1990)          | 16 000                    | 1 844 000             |                 |
| 民國八十年 (1991)           | 25 500                    | 2 394 000             |                 |
| 民國八十一年 (1992)          | 47 000                    | 2 705 500             |                 |
| 民國八十二年 (1993)          | 21 250                    | 1 022 500             |                 |
| 民國八十三年 (1994)          | 45 250                    | 1 922 500             |                 |
| 民國八十四年 (1995)          | 30 700                    | 1 260 000             |                 |
| 民國八十五年 (1996)          | 33 000                    | 1 406 050             |                 |
| 民國八十六年 (1997)          | 47 500                    | 1 903 000             |                 |

Table 11 Nursery of Taiwan (Concluded)  
T.F.B. -by Forest District Office

| 管理處<br>F.D.O.              | 恆春林區管理處<br>Hengchun F.D.O. |                       | 關山林區管理處<br>Kuanshan F.D.O.       |                       |
|----------------------------|----------------------------|-----------------------|----------------------------------|-----------------------|
|                            | 面積<br>Area                 | 株數<br>No. of seedling | 面積<br>Area                       | 株數<br>No. of seedling |
|                            | 5 497 380                  | 50 609                | 4 360 500                        | 21 107                |
|                            | -                          | -                     | -                                | 1 968 240             |
| 屏東林區管理處<br>Pingtung F.D.O. |                            |                       |                                  |                       |
| 面積<br>Area                 |                            |                       | 株數<br>No. of seedling            |                       |
|                            | 64 051                     |                       | 6 911 274                        |                       |
|                            | 36 163                     |                       | 3 883 000                        |                       |
|                            | 31 570                     |                       | 2 604 029                        |                       |
|                            | 95 190                     |                       | 4 567 029                        |                       |
|                            | 104 292                    |                       | 5 070 000                        |                       |
|                            | 85 253                     |                       | 4 377 500                        |                       |
|                            | 66 095                     |                       | 3 970 000                        |                       |
|                            | 71 675                     |                       | 5 050 000                        |                       |
|                            | 42 989                     |                       | 2 930 000                        |                       |
| 管理處<br>F.D.O.              | 蘭陽林區管理處<br>Lanyang F.D.O.  |                       | 大雪山示範林區管理處<br>Tahsuehshan F.D.O. |                       |
|                            | 面積<br>Area                 | 株數<br>No. of seedling | 面積<br>Area                       | 株數<br>No. of seedling |
|                            | 3 716 623                  | 29 916                | 4 156 000                        | 17 977                |
|                            | -                          | -                     | -                                | 3 465 781             |
| 花蓮林區管理處<br>Hualien F.D.O.  |                            |                       |                                  |                       |
| 面積<br>Area                 |                            |                       | 株數<br>No. of seedling            |                       |
|                            | 56 445                     |                       | 5 687 383                        |                       |
|                            | 34 505                     |                       | 3 262 580                        |                       |
|                            | 29 080                     |                       | 2 777 712                        |                       |
|                            | 54 873                     |                       | 3 005 834                        |                       |
|                            | 32 216                     |                       | 1 912 420                        |                       |
|                            | 29 624                     |                       | 1 378 981                        |                       |
|                            | 43 938                     |                       | 2 322 360                        |                       |
|                            | 32 976                     |                       | 2 054 500                        |                       |
|                            | 37 925                     |                       | 1 905 000                        |                       |

表 12 臺灣省育苗面積及數量

Table 12 Nursery of Taiwan

林務局—按樹種分

T.F.B. - by Tree Species

單位 面積：平方公尺  
株樹：株

Unit Area : M<sup>2</sup>  
Seedling : Stock

|               | 面積<br>Area | 株 數                |                                       |  |
|---------------|------------|--------------------|---------------------------------------|--|
|               |            | 總 計<br>Grand Total | 扁 柏<br>Chamaecyparis taiwanensis Mas. | 紅 檜<br>Chamaecyparis formosensis Mats. |
| 民國七十七年 (1988) | 368 987    | 48 847 769         | 1 924 127                             | 15 246 901                             |
| 民國七十八年 (1989) | 331 874    | 47 342 551         | 3 131 982                             | 15 086 335                             |
| 民國七十九年 (1990) | 183 137    | 23 214 275         | 1 936 525                             | 7 465 230                              |
| 民國八十年 (1991)  | 167 358    | 17 772 763         | 729 882                               | 5 931 733                              |
| 民國八十一年 (1992) | 331 686    | 22 013 972         | 520 612                               | 6 765 334                              |
| 民國八十二年 (1993) | 332 293    | 25 149 771         | 134 800                               | 6 427 060                              |
| 民國八十三年 (1994) | 333 417    | 23 495 296         | 123 400                               | 5 130 897                              |
| 民國八十四年 (1995) | 308 661    | 23 637 643         | 482 366                               | 3 700 700                              |
| 民國八十五年 (1996) | 500 902    | 26 040 200         | 390 000                               | 2 783 100                              |
| 民國八十六年 (1997) | 560 837    | 25 682 825         | 70 000                                | 2 292 833                              |

| No. of Seedling                    |                                     |                                  |                                    |                                    |                               |
|------------------------------------|-------------------------------------|----------------------------------|------------------------------------|------------------------------------|-------------------------------|
| 肖 楠<br>Colocedrus formosana Florin | 杉 木<br>Cunninghauna lanceolata Hook | 香 杉<br>Cunninghamia Konishii Hay | 柳 杉<br>Cryptomeria Japonica D. Don | 臺 灣 杉<br>Taiwan Cryptomeriodes Hay | 雲 杉<br>Pices morusonicols Hay |
| 2 920 912                          | 85 000                              | 4 952 639                        | —                                  | 9 026 314                          | 1 659 848                     |
| 1 693 289                          | 20 300                              | 4 431 933                        | —                                  | 7 155 529                          | 2 378 190                     |
| 1 700 436                          | 60 000                              | 819 882                          | —                                  | 3 956 381                          | 705 416                       |
| 2 503 115                          | —                                   | 567 480                          | —                                  | 2 453 764                          | 379 840                       |
| 2 423 681                          | —                                   | 937 134                          | —                                  | 3 078 197                          | 301 960                       |
| 4 269 520                          | —                                   | 992 120                          | —                                  | 2 993 330                          | 528 400                       |
| 3 781 000                          | —                                   | 1 019 400                        | —                                  | 3 502 100                          | 888 167                       |
| 4 657 682                          | —                                   | 1 199 300                        | —                                  | 4 295 966                          | 720 334                       |
| 7 786 964                          | —                                   | 844 450                          | —                                  | 3 345 200                          | 729 437                       |
| 4 677 000                          | —                                   | 2 138 083                        | —                                  | 3 924 530                          | 399 988                       |

|               | 株 數                           |                              |                                       |
|---------------|-------------------------------|------------------------------|---------------------------------------|
|               | 華 山 松<br>Pinus armandi Franch | 相 思 樹<br>Acacia confusa Merr | 木 麻 黃<br>Casuarina equisetifolia Linn |
| 民國七十七年 (1988) | 816 854                       | 14 000                       | 300 000                               |
| 民國七十八年 (1989) | 1 968 026                     | —                            | 300 000                               |
| 民國七十九年 (1990) | 998 599                       | —                            | —                                     |
| 民國八十年 (1991)  | —                             | —                            | —                                     |
| 民國八十一年 (1992) | 197 000                       | —                            | —                                     |
| 民國八十二年 (1993) | 90 000                        | —                            | —                                     |
| 民國八十三年 (1994) | 321 733                       | —                            | —                                     |
| 民國八十四年 (1995) | 168 834                       | 20 000                       | —                                     |
| 民國八十五年 (1996) | 33 333                        | 145 908                      | —                                     |
| 民國八十六年 (1997) | 32 940                        | 258 700                      | —                                     |

| No. of Seedling               |                                  |                                  |                                    |               |
|-------------------------------|----------------------------------|----------------------------------|------------------------------------|---------------|
| 檫 木<br>Zelokva formosana Hay. | 光 臘 樹<br>Fraxinus formosana Hay. | 樟 樹<br>Cinnamomum camphora Siea. | 楓 香<br>Liquidambar formosana Hance | 其 他<br>Others |
| 3 677 348                     | 2 298 240                        | 3 872 833                        | 552 654                            | 1 500 099     |
| 3 305 631                     | 2 172 000                        | 3 244 980                        | 89 648                             | 2 364 708     |
| 2 692 100                     | —                                | 1 493 360                        | 79 895                             | 1 306 451     |
| 2 604 714                     | 330 000                          | 632 186                          | 96 901                             | 1 543 148     |
| 4 568 060                     | 520 000                          | 1 190 881                        | 492 389                            | 1 018 724     |
| 5 583 020                     | 560 000                          | 1 015 380                        | 505 500                            | 2 050 641     |
| 4 323 560                     | 1 004 864                        | 1 233 714                        | 79 376                             | 2 087 085     |
| 4 546 400                     | 382 000                          | 1 471 670                        | 200 950                            | 1 791 441     |
| 4 257 378                     | 1 055 160                        | 1 763 270                        | 720 000                            | 2 186 000     |
| 4 499 334                     | 212 600                          | 2 339 532                        | 265 000                            | 4 572 285     |

表 13 臺灣省造林面積  
Table 13 Forestation of Taiwan  
全省—按所有權分

| 單位：公頃   |        | Whole Province of Taiwan-by Ownership |          |        |          | Unit: Ha |
|---------|--------|---------------------------------------|----------|--------|----------|----------|
|         |        | 總 計                                   | 國 有      | 公 有    | 私 有      |          |
|         |        | Grand Total                           | National | Public | Private  |          |
| 民國七十七年  | (1988) | 9 676.49                              | 7 906.90 | 61.00  | 1 708.59 |          |
| 民國七十八年  | (1989) | 10 034.84                             | 8 034.77 | 114.00 | 1 886.07 |          |
| 民國七十九年  | (1990) | 3 882.88                              | 2 800.37 | 15.00  | 1 067.51 |          |
| 民國八十年   | (1991) | 4 656.38                              | 3 401.81 | 125.00 | 1 129.57 |          |
| 民國八十一年  | (1992) | 5 080.61                              | 3 074.86 | 35.00  | 1 970.75 |          |
| 民國八十二年  | (1993) | 4 782.64                              | 3 669.85 | 77.79  | 1 035.00 |          |
| 民國八十三年  | (1994) | 4 621.64                              | 3 595.59 | 90.35  | 935.70   |          |
| 民國八十四年  | (1995) | 3 558.05                              | 2 480.01 | 70.87  | 1 007.17 |          |
| 民國八十五年  | (1996) | 5 230.47                              | 3 702.50 | 244.00 | 1 283.97 |          |
| 上 半 年 計 |        | 4 955.62                              | 3 478.09 | 244.00 | 1 233.53 |          |
| 一 月     | Jan.   | 1 039.62                              | 895.12   | —      | 144.50   |          |
| 二 月     | Feb.   | 151.85                                | 141.85   | 10.00  | —        |          |
| 三 月     | Mar.   | 945.24                                | 434.19   | 128.00 | 383.05   |          |
| 四 月     | Apr.   | 965.10                                | 598.68   | 37.00  | 329.42   |          |
| 五 月     | May    | 477.67                                | 333.32   | 25.00  | 119.35   |          |
| 六 月     | June   | 1 376.14                              | 1 074.93 | 44.00  | 257.21   |          |
| 下 半 年 計 |        | 274.85                                | 224.41   | —      | 50.44    |          |
| 七 月     | July   | 28.38                                 | 12.11    | —      | 16.27    |          |
| 八 月     | Aug.   | 10.00                                 | —        | —      | 10.00    |          |
| 九 月     | Sept.  | —                                     | —        | —      | —        |          |
| 十 月     | Oct.   | 22.13                                 | 19.13    | —      | 3.00     |          |
| 十一 月    | Nov.   | 9.00                                  | 9.00     | —      | —        |          |
| 十二 月    | Dec.   | 205.34                                | 184.17   | —      | 21.17    |          |
| 民國八十六年  | (1997) | 5 246.31                              | 3 793.36 | 157.00 | 1 295.95 |          |
| 上 半 年 計 |        | 5 134.65                              | 3 681.70 | 157.00 | 1 295.95 |          |
| 一 月     | Jan.   | 379.53                                | 374.53   | —      | 5.00     |          |
| 二 月     | Feb.   | 344.58                                | 336.58   | 8.00   | —        |          |
| 三 月     | Mar.   | 1 593.66                              | 1 037.82 | 48.00  | 507.84   |          |
| 四 月     | Apr.   | 766.97                                | 439.54   | 14.00  | 313.43   |          |
| 五 月     | May    | 638.16                                | 207.33   | 27.00  | 403.83   |          |
| 六 月     | June   | 1 411.75                              | 1 285.90 | 60.00  | 65.85    |          |
| 下 半 年 計 |        | 111.66                                | 111.66   | —      | —        |          |
| 七 月     | July   | 5.63                                  | 5.63     | —      | —        |          |
| 八 月     | Aug.   | 20.22                                 | 20.22    | —      | —        |          |
| 九 月     | Sept.  | 20.33                                 | 20.33    | —      | —        |          |
| 十 月     | Oct.   | 12.17                                 | 12.17    | —      | —        |          |
| 十一 月    | Nov.   | 19.00                                 | 19.00    | —      | —        |          |
| 十二 月    | Dec.   | 34.31                                 | 34.31    | —      | —        |          |

資料來源：根據本局歷年臺灣省造林業務統計報告編列。  
Source : Based on the reforestation plan document of T.F.B. and the statistical reports submitted to Taiwan Provincial Government by T.F.B.  
附 註：私有包含私有林、耕地防風林及林班解除地。  
Note : Private Forest, Farm Shelter and Released from National Forest are included in Private.

表 14 臺灣省造林面積  
Table 14 Forestation of Taiwan  
全省—按區域分

| 單位：公頃  |        | Whole Province of Taiwan-by District |                |                 |          | Unit: Ha |
|--------|--------|--------------------------------------|----------------|-----------------|----------|----------|
|        |        | 總 計                                  | 臺 北 區          | 新 竹 區           | 臺 中 區    |          |
|        |        | Grand Total                          | Taipei         | Hsinchu         | Taichung |          |
| 民國七十七年 | (1988) | 9 676.49                             | 1 677.74       | 860.18          | 2 408.07 |          |
| 民國七十八年 | (1989) | 10 034.84                            | 1 809.90       | 1 013.96        | 2 510.33 |          |
| 民國七十九年 | (1990) | 3 882.88                             | 470.18         | 508.53          | 755.97   |          |
| 民國八十年  | (1991) | 4 656.38                             | 737.73         | 620.14          | 1 068.38 |          |
| 民國八十一年 | (1992) | 5 080.61                             | 632.25         | 701.96          | 1 264.11 |          |
| 民國八十二年 | (1993) | 4 782.64                             | 404.34         | 444.63          | 1 064.34 |          |
| 民國八十三年 | (1994) | 4 621.64                             | 630.21         | 416.37          | 957.94   |          |
|        |        | 總 計                                  | 北 部            | 中 部             |          |          |
|        |        | Grand Total                          | North District | Middle District |          |          |
| 民國八十四年 | (1995) | 3 558.05                             |                | 702.44          | 927.96   |          |
| 民國八十五年 | (1996) | 5 230.47                             |                | 1 404.98        | 1 314.05 |          |
| 民國八十六年 | (1997) | 5 246.31                             |                | 1 399.92        | 1 393.36 |          |
|        |        | 臺 南 區                                | 高 雄 區          | 花 蓮 區           | 臺 東 區    | 澎 湖 區    |
|        |        | Tainan                               | Kaohsiung      | Hualien         | Taitung  | Penghu   |
| 民國七十七年 | (1988) | 1 094.89                             | 1 368.58       | 1 467.74        | 724.29   | 75.00    |
| 民國七十八年 | (1989) | 948.85                               | 1 239.30       | 1 968.23        | 514.27   | 30.00    |
| 民國七十九年 | (1990) | 284.07                               | 919.95         | 499.19          | 413.99   | 31.00    |
| 民國八十年  | (1991) | 415.04                               | 955.42         | 385.18          | 462.89   | 11.60    |
| 民國八十一年 | (1992) | 568.55                               | 895.82         | 509.74          | 471.98   | 36.20    |
| 民國八十二年 | (1993) | 434.00                               | 1 156.39       | 585.03          | 616.73   | 77.18    |
| 民國八十三年 | (1994) | 280.44                               | 1 305.33       | 418.11          | 563.24   | 50.00    |
|        |        | 南 部                                  | 東 部            |                 |          |          |
|        |        | South District                       | East District  |                 |          |          |
| 民國八十四年 | (1995) | 1 219.19                             | 708.46         |                 |          |          |
| 民國八十五年 | (1996) | 1 675.44                             | 836.00         |                 |          |          |
| 民國八十六年 | (1997) | 1 817.00                             | 636.03         |                 |          |          |

表 15 臺灣省造林面積

全省—按樹種分

單位：公頃

|               | 總計          | 扁柏  | 紅檜                                    | 杉木                                  | 香杉                               |
|---------------|-------------|---|---------------------------------------|-------------------------------------|----------------------------------|
|               | Grand Total | <i>Chamaecyparis taiwanensis</i> Mas. et Suzuki | <i>Chamaecyparis formosensis</i> Mats | <i>Cunninghamia lanceolata</i> Hook | <i>Cunninghamia Konishii</i> Hay |
| 民國七十七年 (1988) | 9 676.49    | —   | 796.90                                | 76.93                               | 314.63                           |
| 民國七十八年 (1989) | 10 034.84   | 0.30  | 1 792.02                              | 90.13                               | 169.66                           |
| 民國七十九年 (1990) | 3 882.88    | 4.92  | 405.80                                | 91.98                               | 55.15                            |
| 民國八十年 (1991)  | 4 656.38    | 11.33   | 512.76                                | 103.50                              | 34.70                            |
| 民國八十一年 (1992) | 5 080.61    | 15.00   | 527.46                                | 124.22                              | 43.74                            |

|               | 總計          | 扁柏  | 紅檜                                    | 杉木                                  | 香杉                               |
|---------------|-------------|---|---------------------------------------|-------------------------------------|----------------------------------|
|               | Grand Total | <i>Chamaecyparis taiwanensis</i> Mas. et Suzuki | <i>Chamaecyparis formosensis</i> Mats | <i>Cunninghamia lanceolata</i> Hook | <i>Cunninghamia Konishii</i> Hay |
| 民國八十二年 (1993) | 4 782.64    | 42.90   | 568.20                                | 118.49                              | 14.89                            |
| 民國八十三年 (1994) | 4 621.64    | 25.21   | 396.58                                | 56.95                               | 25.43                            |
| 民國八十四年 (1995) | 3 558.05    | 42.31   | 141.18                                | 112.16                              | 17.90                            |
| 民國八十五年 (1996) | 5 230.47    | 19.50   | 217.95                                | 156.52                              | 26.75                            |
| 民國八十六年 (1997) | 5 246.31    | 13.28   | 164.25                                | 281.64                              | 28.07                            |

|               | 麻六甲合歡                         | 木麻黃                                 | 臺灣樺                          | 泡桐                              | 光臘樹                           |
|---------------|-------------------------------|-------------------------------------|------------------------------|---------------------------------|-------------------------------|
|               | <i>Alizzia falcate</i> Backer | <i>Casuarina equisetifolia</i> Linn | <i>Zelkova formosana</i> Hay | <i>Paulownia fortunei</i> Hemsl | <i>Fraxinus formosana</i> Hay |
| 民國七十七年 (1988) | 2.53                          | 210.50                              | 382.13                       | 324.29                          | 226.01                        |
| 民國七十八年 (1989) | —                             | 394.32                              | 508.61                       | 224.09                          | 218.16                        |
| 民國七十九年 (1990) | —                             | 213.80                              | 180.72                       | 178.33                          | 44.20                         |
| 民國八十年 (1991)  | —                             | 159.15                              | 503.69                       | 160.86                          | 59.12                         |
| 民國八十一年 (1992) | —                             | 168.28                              | 467.60                       | 51.59                           | 74.92                         |

|               | 桃花心木                      | 木麻黃                                 | 臺灣樺                          | 泡桐                              | 光臘樹                           |
|---------------|---------------------------|-------------------------------------|------------------------------|---------------------------------|-------------------------------|
|               | <i>Swietenia mahagoni</i> | <i>Casuarina equisetifolia</i> Linn | <i>Zelkova formosana</i> Hay | <i>Paulownia fortunei</i> Hemsl | <i>Fraxinus formosana</i> Hay |
| 民國八十二年 (1993) | 66.68                     | 141.93                              | 478.26                       | 10.00                           | 221.77                        |
| 民國八十三年 (1994) | 86.00                     | 177.13                              | 715.33                       | 40.00                           | 197.03                        |
| 民國八十四年 (1995) | 186.86                    | 126.00                              | 474.81                       | 19.74                           | 335.06                        |
| 民國八十五年 (1996) | 149.76                    | 131.30                              | 732.44                       | 44.81                           | 158.14                        |
| 民國八十六年 (1997) | 315.92                    | 107.27                              | 357.28                       | 15.07                           | 174.62                        |

Table 15 Forestation of Taiwan  
Whole Province of Taiwan-by Tree Species

Unit: Ha

| 柳杉                                 | 臺灣杉                                 | 琉球松                          | 二葉松                          | 濕地松                          | 其他針葉樹          | 相思樹                        |
|------------------------------------|-------------------------------------|------------------------------|------------------------------|------------------------------|----------------|----------------------------|
| <i>Cryptomeria Japonica</i> D. Don | <i>Taiwania cryptomerioides</i> Hay | <i>Pinus Luchuensis</i> Maur | <i>Pinus taiwanensis</i> Hay | <i>Pinus elliotii</i> Engelm | Other Conifers | <i>Acacia confusa</i> Merr |
| —                                  | 456.25                              | —                            | —                            | 82.91                        | 1 552.73       | 199.22                     |
| 23.74                              | 247.39                              | —                            | —                            | 62.81                        | 1 677.69       | 262.43                     |
| —                                  | 123.09                              | —                            | 5.65                         | 54.24                        | 217.79         | 202.08                     |
| 10.50                              | 146.63                              | —                            | 0.40                         | 26.98                        | 503.20         | 100.33                     |
| 8.09                               | 119.93                              | —                            | —                            | 75.12                        | 866.20         | 112.74                     |

| 柳杉                                 | 臺灣杉                                 | 肖楠                          | 二葉松                          | 濕地松                          | 其他針葉樹          | 相思樹                        |
|------------------------------------|-------------------------------------|-----------------------------|------------------------------|------------------------------|----------------|----------------------------|
| <i>Cryptomeria Japonica</i> D. Don | <i>Taiwania cryptomerioides</i> Hay | <i>Calocedrus formosana</i> | <i>Pinus taiwanensis</i> Hay | <i>Pinus elliotii</i> Engelm | Other Conifers | <i>Acacia confusa</i> Merr |
| 5.00                               | 359.36                              | 262.57                      | —                            | 13.91                        | 95.62          | 192.35                     |
| 78.00                              | 219.86                              | 120.53                      | 13.00                        | 14.15                        | 54.99          | 499.91                     |
| 58.15                              | 100.45                              | 125.88                      | —                            | 0.50                         | 15.36          | 269.56                     |
| 183.81                             | 91.46                               | 505.63                      | 0.90                         | —                            | 19.37          | 298.26                     |
| 184.57                             | 190.79                              | 821.36                      | —                            | —                            | 24.95          | 450.54                     |

| 樟樹                                | 楓香                                 | 油桐                            | 巨型銀合歡   | 其他闊葉樹                   | 造林針闊混生林  | 竹類     |
|-----------------------------------|------------------------------------|-------------------------------|---|-------------------------|--|--------|
| <i>Cinnamomum camphora</i> Sieber | <i>Loquidambar formosana</i> Hance | <i>Aleurites fordii</i> Hemsl | Salvador Type<br><i>Leucaena leucocephala</i> | Other Hardwoods species | Mixed plantation of Conifer and Hardwood species | Bamboo |
| 741.10                            | 1 644.88                           | 24.50                         | 45.38   | 1 320.56                | 688.45   | 606.59 |
| 665.10                            | 935.39                             | 91.39                         | 84.80   | 1 446.83                | 628.83   | 511.15 |
| 209.88                            | 615.55                             | 69.30                         | 55.66   | 926.56                  | 66.76  | 161.42 |
| 348.19                            | 290.60                             | 40.29                         | 29.25   | 1 310.87                | 52.00  | 252.03 |
| 580.59                            | 122.07                             | 28.87                         | —   | 1 367.99                | 47.68  | 278.52 |

| 樟樹                                | 楓香                                 | 油桐                            | 其他闊葉樹                   | 造林針闊混生林  | 竹類     |
|-----------------------------------|------------------------------------|-------------------------------|-------------------------|--|--------|
| <i>Cinnamomum camphora</i> Sieber | <i>Loquidambar formosana</i> Hance | <i>Aleurites fordii</i> Hemsl | Other Hardwoods species | Mixed plantation of Conifer and Hardwood species | Bamboo |
| 482.81                            | 228.02                             | 32.77                         | 1 144.36                | —  | 302.75 |
| 598.44                            | 191.13                             | 6.58                          | 975.91                  | —  | 129.48 |
| 498.01                            | 181.39                             | 36.75                         | 703.51                  | —  | 112.47 |
| 661.98                            | 185.33                             | 39.08                         | 1 499.90                | —  | 107.58 |
| 928.29                            | 307.98                             | 44.87                         | 735.71                  | —  | 99.85  |

表 16 臺灣省造林面積及數量  
全省—按性質分

單位 面積：公頃  
數量：(林木)株  
(竹類)支、叢

|               | 總 計         |            |         | 保 安 林    |           |        |        |         |      |
|---------------|-------------|------------|---------|----------|-----------|--------|--------|---------|------|
|               | Grand Total |            |         | 合 計      |           |        | 治 水 林  |         |      |
|               | 面 積         | 數 量        |         | 面 積      | 數 量       |        | 面 積    | 數 量     |      |
| Area          |             | 林 木        | 竹 類     |          | Area      | 林 木    |        | 竹 類     | Area |
| 民國七十七年 (1988) | 9 676.49    | 17 671 798 | 355 527 | 846.62   | 3 436 954 | 7 300  | 170.00 | 510 000 | -    |
| 民國七十八年 (1989) | 10 034.84   | 18 128 192 | 495 625 | 1 244.19 | 4 385 070 | 5 000  | 320.00 | 720 000 | -    |
| 民國七十九年 (1990) | 3 882.88    | 11 672 898 | 168 514 | 348.59   | 1 934 002 | 12 000 | -      | -       | -    |
| 民國八十年 (1991)  | 4 656.38    | 9 151 179  | 258 822 | 483.18   | 2 382 062 | 3 800  | 179.50 | 343 500 | -    |
| 民國八十一年 (1992) | 5 080.61    | 9 571 201  | 151 896 | 360.83   | 1 929 091 | 10 500 | 5.27   | 15 810  | -    |
| 民國八十二年 (1993) | 4 782.64    | 9 064 979  | 124 099 | 325.63   | 1 548 062 | 8 400  | 19.61  | 55 498  | -    |
| 民國八十三年 (1994) | 4 621.64    | 10 094 545 | 74 656  | 576.56   | 1 980 335 | 5 800  | 29.34  | 58 680  | -    |
| 民國八十四年 (1995) | 3 558.05    | 8 128 030  | 64 551  | 334.44   | 1 762 510 | 2 100  | 5.48   | 13 670  | -    |
| 民國八十五年 (1996) | 5 230.47    | 10 680 410 | 52 707  | 554.02   | 2 376 165 | 2 200  | 147.45 | 322 875 | -    |
| 上 半 年 計       | 4 955.62    | 10 072 830 | 48 789  | 554.02   | 2 376 165 | 2 200  | 147.45 | 322 875 | -    |
| 一 月 Jan.      | 1 039.62    | 1 594 394  | 400     | 153.83   | 153 830   | -      | -      | -       | -    |
| 二 月 Feb.      | 151.85      | 226 172    | 4 108   | 1.71     | 1 710     | -      | -      | -       | -    |
| 三 月 Mar.      | 945.24      | 2 129 893  | 4 678   | 141.90   | 781 000   | -      | 65.00  | 135 000 | -    |
| 四 月 Apr.      | 965.10      | 1 962 449  | 2 500   | 88.95    | 304 375   | 2 200  | 57.45  | 137 875 | -    |
| 五 月 May       | 477.67      | 1 083 857  | 2 072   | 119.00   | 491 990   | -      | 25.00  | 50 000  | -    |
| 六 月 June      | 1 376.14    | 3 076 065  | 35 031  | 48.63    | 643 260   | -      | -      | -       | -    |
| 下 半 年 計       | 274.85      | 607 580    | 3 918   | -        | -         | -      | -      | -       | -    |
| 七 月 July      | 28.38       | 35 035     | 2 656   | -        | -         | -      | -      | -       | -    |
| 八 月 Aug.      | 10.00       | 20 000     | -       | -        | -         | -      | -      | -       | -    |
| 九 月 Sept.     | -           | -          | -       | -        | -         | -      | -      | -       | -    |
| 十 月 Oct.      | 22.13       | 52 260     | 50      | -        | -         | -      | -      | -       | -    |
| 十一 月 Nov.     | 9.00        | 18 900     | 400     | -        | -         | -      | -      | -       | -    |
| 十二 月 Dec.     | 205.34      | 481 385    | 812     | -        | -         | -      | -      | -       | -    |
| 民國八十六年 (1997) | 5 246.31    | 10 500 706 | 51 080  | 433.22   | 1 719 142 | -      | 125.95 | 196 422 | -    |
| 上 半 年 計       | 5 134.65    | 10 365 780 | 41 741  | 433.22   | 1 719 142 | -      | 125.95 | 196 422 | -    |
| 一 月 Jan.      | 379.53      | 692 796    | 21 747  | 4.40     | 7 330     | -      | -      | -       | -    |
| 二 月 Feb.      | 344.58      | 560 154    | 200     | 43.33    | 74 330    | -      | -      | -       | -    |
| 三 月 Mar.      | 1 593.66    | 3 571 223  | 13 638  | 144.31   | 865 880   | -      | 45.00  | 63 000  | -    |
| 四 月 Apr.      | 766.97      | 1 409 675  | 3 830   | 169.66   | 354 600   | -      | 55.00  | 87 940  | -    |
| 五 月 May       | 638.16      | 1 331 767  | 1 626   | 33.96    | 210 960   | -      | 15.96  | 30 960  | -    |
| 六 月 June      | 1 411.75    | 2 800 165  | 700     | 37.56    | 206 042   | -      | 9.99   | 14 522  | -    |
| 下 半 年 計       | 111.66      | 134 926    | 9 339   | -        | -         | -      | -      | -       | -    |
| 七 月 July      | 5.63        | 10 066     | 117     | -        | -         | -      | -      | -       | -    |
| 八 月 Aug.      | 20.22       | 18 600     | 978     | -        | -         | -      | -      | -       | -    |
| 九 月 Sept.     | 20.33       | 21 060     | 580     | -        | -         | -      | -      | -       | -    |
| 十 月 Oct.      | 12.17       | 14 200     | 834     | -        | -         | -      | -      | -       | -    |
| 十一 月 Nov.     | 19.00       | 24 200     | 400     | -        | -         | -      | -      | -       | -    |
| 十二 月 Dec.     | 34.31       | 46 800     | 6 430   | -        | -         | -      | -      | -       | -    |

資料來源：根據本局歷年臺灣省造林業務統計報告編列。

Table 16 Forestation of Taiwan  
Whole Province of Taiwan-by Use

Unit Area: Ha  
Quantity: (Trees) Stock  
(Bamboo) Piece · Bush

| Protection Forest |         |        |                           |           |        |                             |           |        |                          |       |        |
|-------------------|---------|--------|---------------------------|-----------|--------|-----------------------------|-----------|--------|--------------------------|-------|--------|
| 保 安 林             |         |        | 海 岸 林                     |           |        | 耕 地 防 風 林                   |           |        | 省 公 路 行 道 樹              |       |        |
| Protection Forest |         |        | Coastal Wind Break Forest |           |        | Farm Land Wind Break Forest |           |        | Provincial Roadside Tree |       |        |
| 面 積               | 數 量     |        | 面 積                       | 數 量       |        | 面 積                         | 數 量       |        | 面 積                      | 數 量   |        |
|                   | 林 木     | 竹 類    |                           | 林 木       | 竹 類    |                             | 林 木       | 竹 類    |                          | 林 木   | 竹 類    |
| Area              | Trees   | Bamboo | Area                      | Trees     | Bamboo | Area                        | Trees     | Bamboo | Area                     | Trees | Bamboo |
| 436.12            | 963 754 | 7 300  | 216.00                    | 1 415 700 | -      | 24.50                       | 547 500   | -      | -                        | -     | -      |
| 520.37            | 681 570 | 5 000  | 348.42                    | 1 707 000 | -      | 55.40                       | 1 276 500 | -      | -                        | -     | -      |
| 126.09            | 450 002 | 12 000 | 204.00                    | 1 149 000 | -      | 18.50                       | 335 000   | -      | -                        | -     | -      |
| 85.78             | 422 462 | 3 800  | 173.90                    | 906 100   | -      | 44.00                       | 710 000   | -      | -                        | -     | -      |
| 187.52            | 600 057 | 10 500 | 118.04                    | 543 224   | -      | 50.00                       | 770 000   | -      | -                        | -     | -      |
| 116.64            | 301 140 | 8 400  | 148.68                    | 668 924   | -      | 40.70                       | 522 500   | -      | -                        | -     | -      |
| 350.42            | 483 555 | 5 800  | 155.40                    | 792 100   | -      | 41.40                       | 646 000   | -      | -                        | -     | -      |
| 175.46            | 402 340 | 2 100  | 107.00                    | 421 500   | -      | 46.50                       | 925 000   | -      | -                        | -     | -      |
| 257.07            | 361 790 | 2 200  | 76.00                     | 301 500   | -      | 73.50                       | 1 390 000 | -      | -                        | -     | -      |
| 257.07            | 361 790 | 2 200  | 76.00                     | 301 500   | -      | 73.50                       | 1 390 000 | -      | -                        | -     | -      |
| 153.83            | 153 830 | -      | -                         | -         | -      | -                           | -         | -      | -                        | -     | -      |
| 1.71              | 1 710   | -      | -                         | -         | -      | -                           | -         | -      | -                        | -     | -      |
| 19.90             | 78 000  | -      | 27.00                     | 108 000   | -      | 30.00                       | 460 000   | -      | -                        | -     | -      |
| 4.00              | -       | 2 200  | 25.50                     | 106 500   | -      | 2.00                        | 60 000    | -      | -                        | -     | -      |
| 62.00             | 76 990  | -      | 18.00                     | 65 000    | -      | 14.00                       | 300 000   | -      | -                        | -     | -      |
| 15.63             | 51 260  | -      | 5.50                      | 22 000    | -      | 27.50                       | 570 000   | -      | -                        | -     | -      |
| 180.40            | 303 200 | -      | 82.30                     | 351 020   | -      | 44.57                       | 868 500   | -      | -                        | -     | -      |
| 180.40            | 303 200 | -      | 82.30                     | 351 020   | -      | 44.57                       | 868 500   | -      | -                        | -     | -      |
| 4.40              | 7 330   | -      | -                         | -         | -      | -                           | -         | -      | -                        | -     | -      |
| 36.33             | 46 330  | -      | 7.00                      | 28 000    | -      | -                           | -         | -      | -                        | -     | -      |
| 55.01             | 144 880 | -      | 15.00                     | 56 000    | -      | 29.30                       | 602 000   | -      | -                        | -     | -      |
| 68.66             | 72 660  | -      | 46.00                     | 194 000   | -      | -                           | -         | -      | -                        | -     | -      |
| 6.00              | 12 000  | -      | 4.50                      | 18 000    | -      | 7.50                        | 150 000   | -      | -                        | -     | -      |
| 10.00             | 20 000  | -      | 9.80                      | 55 020    | -      | 7.77                        | 116 500   | -      | -                        | -     | -      |

Source : Based on the reforestation statistical reports submitted to Taiwan Provincial Government by T.F.B.

表 16 臺灣省造林面積及數量 (續完)  
全省—按性質分

單位 面積：公頃  
數量：(林木)株  
(竹類)支、叢

|               | 保 安 林<br>Protection Forest           |                |              | 經 濟 林<br>Commercial Forest |                |              |            |
|---------------|--------------------------------------|----------------|--------------|----------------------------|----------------|--------------|------------|
|               | 縣市公路行道樹<br>Prefectural Roadside Tree |                |              | 合 計<br>Total               |                |              |            |
|               | 面積<br>Area                           | 數量<br>Quantity |              | 面積<br>Area                 | 數量<br>Quantity |              | 面積<br>Area |
|               |                                      | 林木<br>Trees    | 竹類<br>Bamboo |                            | 林木<br>Trees    | 竹類<br>Bamboo |            |
| 民國七十七年 (1988) | -                                    | -              | -            | 8 829.87                   | 14 234 844     | 348 227      | 5 030.53   |
| 民國七十八年 (1989) | -                                    | -              | -            | 8 790.65                   | 13 743 122     | 490 625      | 5 567.11   |
| 民國七十九年 (1990) | -                                    | -              | -            | 3 534.29                   | 9 738 896      | 156 514      | 1 344.26   |
| 民國八十年 (1991)  | -                                    | -              | -            | 4 173.20                   | 6 769 117      | 255 022      | 1 939.47   |
| 民國八十一年 (1992) | -                                    | -              | -            | 4 719.78                   | 7 642 110      | 141 396      | 2 201.25   |
| 民國八十二年 (1993) | -                                    | -              | -            | 4 457.01                   | 7 516 917      | 115 699      | 2 233.93   |
| 民國八十三年 (1994) | -                                    | -              | -            | 4 045.08                   | 8 114 210      | 68 856       | 1 818.26   |
| 民國八十四年 (1995) | -                                    | -              | -            | 3 223.61                   | 6 365 520      | 62 451       | 793.36     |
| 民國八十五年 (1996) | -                                    | -              | -            | 4 676.45                   | 8 304 245      | 50 507       | 1 471.47   |
| 上半年計          | -                                    | -              | -            | 4 401.60                   | 7 696 665      | 46 589       | 1 435.59   |
| 一月 Jan.       | -                                    | -              | -            | 885.79                     | 1 440 564      | 400          | 551.61     |
| 二月 Feb.       | -                                    | -              | -            | 150.14                     | 224 462        | 4 108        | 104.45     |
| 三月 Mar.       | -                                    | -              | -            | 803.34                     | 1 348 893      | 4 678        | 105.49     |
| 四月 Apr.       | -                                    | -              | -            | 876.15                     | 1 658 074      | 300          | 116.55     |
| 五月 May        | -                                    | -              | -            | 358.67                     | 591 867        | 2 072        | 164.32     |
| 六月 June       | -                                    | -              | -            | 1 327.51                   | 2 432 805      | 35 031       | 393.17     |
| 下半年計          | -                                    | -              | -            | 274.85                     | 607 580        | 3 918        | 35.88      |
| 七月 July       | -                                    | -              | -            | 28.38                      | 35 035         | 2 656        | -          |
| 八月 Aug.       | -                                    | -              | -            | 10.00                      | 20 000         | -            | -          |
| 九月 Sept.      | -                                    | -              | -            | -                          | -              | -            | -          |
| 十月 Oct.       | -                                    | -              | -            | 22.13                      | 52 260         | 50           | 8.88       |
| 十一月 Nov.      | -                                    | -              | -            | 9.00                       | 18 900         | 400          | 5.00       |
| 十二月 Dec.      | -                                    | -              | -            | 205.34                     | 481 385        | 812          | 22.00      |
| 民國八十六年 (1997) | -                                    | -              | -            | 4 813.09                   | 8 781 564      | 51 080       | 1 328.31   |
| 上半年計          | -                                    | -              | -            | 4 701.43                   | 8 646 638      | 41 741       | 1 299.95   |
| 一月 Jan.       | -                                    | -              | -            | 375.13                     | 685 466        | 21 747       | 219.37     |
| 二月 Feb.       | -                                    | -              | -            | 301.25                     | 485 824        | 200          | 240.63     |
| 三月 Mar.       | -                                    | -              | -            | 1 449.35                   | 2 705 343      | 13 638       | 190.14     |
| 四月 Apr.       | -                                    | -              | -            | 597.31                     | 1 055 075      | 3 830        | 143.58     |
| 五月 May        | -                                    | -              | -            | 604.20                     | 1 120 807      | 1 626        | 134.69     |
| 六月 June       | -                                    | -              | -            | 1 374.19                   | 2 594 123      | 700          | 371.54     |
| 下半年計          | -                                    | -              | -            | 111.66                     | 134 926        | 9 339        | 28.36      |
| 七月 July       | -                                    | -              | -            | 5.63                       | 10 066         | 117          | 4.50       |
| 八月 Aug.       | -                                    | -              | -            | 20.22                      | 18 600         | 978          | -          |
| 九月 Sept.      | -                                    | -              | -            | 20.33                      | 21 060         | 580          | 2.86       |
| 十月 Oct.       | -                                    | -              | -            | 12.17                      | 14 200         | 834          | -          |
| 十一月 Nov.      | -                                    | -              | -            | 19.00                      | 24 200         | 400          | 5.00       |
| 十二月 Dec.      | -                                    | -              | -            | 34.31                      | 46 800         | 6 430        | 16.00      |

附註：經濟林係包括林相改良造林在內。

Table 16 Forestation of Taiwan (Concluded)  
Whole Province of Taiwan-by Use

Unit Area: Ha  
Quantity: (Trees) Stock  
(Bamboo) Piece · Bush

| Commercial Forest |            |                                    |                |              |                               |                |              |                               |                |              |
|-------------------|------------|------------------------------------|----------------|--------------|-------------------------------|----------------|--------------|-------------------------------|----------------|--------------|
| 林<br>Forest       |            | 公 私 有 林<br>Public & Private Forest |                |              | 保 留 地<br>Reserved Land Forest |                |              | 租 地 造 林<br>Leased Land Forest |                |              |
| 數<br>Quantity     | 量<br>Trees | 面積<br>Area                         | 數量<br>Quantity |              | 面積<br>Area                    | 數量<br>Quantity |              | 面積<br>Area                    | 數量<br>Quantity |              |
|                   |            |                                    | 林木<br>Trees    | 竹類<br>Bamboo |                               | 林木<br>Trees    | 竹類<br>Bamboo |                               | 林木<br>Trees    | 竹類<br>Bamboo |
| 7 485 495         | 79 200     | 1 745.09                           | 2 920 778      | 131 162      | 1 528.98                      | 3 221 820      | 67 460       | 525.27                        | 606 751        | 70 405       |
| 7 928 309         | 30 000     | 1 944.67                           | 3 348 060      | 314 050      | 687.11                        | 1 673 275      | 49 500       | 591.76                        | 793 478        | 97 075       |
| 2 558 775         | 61 274     | 1 064.01                           | 1 752 046      | 38 500       | 718.72                        | 4 460 260      | 50 000       | 407.30                        | 967 815        | 6 740        |
| 2 604 354         | 6 600      | 1 210.57                           | 2 038 847      | 79 000       | 745.63                        | 1 476 481      | 76 772       | 277.53                        | 649 435        | 92 650       |
| 3 508 652         | 12 000     | 1 955.75                           | 3 249 443      | 70 638       | 375.10                        | 620 263        | 16 000       | 187.68                        | 263 752        | 42 758       |
| 3 739 924         | 1 668      | 1 049.30                           | 1 768 307      | 35 600       | 920.21                        | 1 680 500      | 34 960       | 253.57                        | 328 186        | 43 471       |
| 3 314 037         | 4 120      | 971.55                             | 1 754 763      | 23 000       | 1 085.59                      | 2 787 896      | 29 230       | 169.68                        | 257 514        | 12 506       |
| 1 482 675         | -          | 1 008.54                           | 1 796 793      | 18 344       | 1223.95                       | 2 835 532      | 31 350       | 197.76                        | 250 520        | 12 757       |
| 2 379 153         | 1 512      | 1 414.47                           | 2 665 512      | 6 700        | 1 645.65                      | 3 100 377      | 31 988       | 144.86                        | 159 203        | 10 307       |
| 2 265 423         | 1 512      | 1 364.03                           | 2 560 632      | 6 700        | 1 508.90                      | 2 776 522      | 31 988       | 93.08                         | 94 088         | 6 389        |
| 789 944           | -          | 144.50                             | 275 500        | -            | 177.54                        | 345 700        | -            | 12.14                         | 20 420         | 400          |
| 177 752           | -          | 10.00                              | 20 000         | -            | 10.00                         | 20 000         | -            | 25.69                         | 6 710          | 4 108        |
| 178 150           | -          | 468.05                             | 825 522        | 1 200        | 212.60                        | 323 431        | 3 078        | 17.20                         | 21 790         | 400          |
| 180 570           | -          | 362.42                             | 732 246        | 300          | 386.30                        | 729 280        | -            | 10.88                         | 15 978         | -            |
| 249 913           | 1 272      | 120.35                             | 216 074        | -            | 60.00                         | 110 630        | -            | 14.00                         | 15 250         | 800          |
| 680 094           | 240        | 258.71                             | 491 290        | 5 200        | 662.46                        | 1 247 481      | 28 910       | 13.17                         | 13 940         | 681          |
| 113 730           | -          | 50.44                              | 104 880        | -            | 136.75                        | 323 855        | -            | 51.78                         | 65 115         | 3 918        |
| -                 | -          | 16.27                              | 32 540         | -            | -                             | -              | -            | 12.11                         | 2 495          | 2 656        |
| -                 | -          | 10.00                              | 20 000         | -            | -                             | -              | -            | -                             | -              | -            |
| -                 | -          | -                                  | -              | -            | -                             | -              | -            | -                             | -              | -            |
| 24 260            | -          | 3.00                               | 7 500          | -            | -                             | -              | -            | 10.25                         | 20 500         | 50           |
| 16 500            | -          | -                                  | -              | -            | -                             | -              | -            | 4.00                          | 2 400          | 400          |
| 72 970            | -          | 21.17                              | 44 840         | -            | 136.75                        | 323 855        | -            | 25.42                         | 39 720         | 812          |
| 2 114 319         | -          | 1 369.38                           | 2 729 433      | 3 888        | 1 803.85                      | 3 578 557      | 9 100        | 311.55                        | 359 255        | 38 092       |
| 2 057 599         | -          | 1 369.38                           | 2 729 433      | 3 888        | 1 803.85                      | 3 578 557      | 9 100        | 228.25                        | 281 049        | 28 753       |
| 392 770           | -          | 5.00                               | 9 400          | -            | 115.00                        | 243 080        | -            | 35.76                         | 40 216         | 21 747       |
| 372 082           | -          | 8.00                               | 16 000         | -            | 39.00                         | 76 112         | -            | 13.62                         | 21 630         | 200          |
| 277 703           | -          | 503.54                             | 963 357        | 3 888        | 734.48                        | 1 444 330      | 8 750        | 21.19                         | 19 953         | 1 000        |
| 171 245           | -          | 323.43                             | 694 980        | -            | 9.50                          | 17 900         | -            | 120.80                        | 170 950        | 3 830        |
| 227 176           | -          | 421.33                             | 829 496        | -            | 25.32                         | 47 035         | 350          | 22.86                         | 17 100         | 1 276        |
| 616 623           | -          | 108.08                             | 216 200        | -            | 880.55                        | 1 750 100      | -            | 14.02                         | 11 200         | 700          |
| 56 720            | -          | -                                  | -              | -            | -                             | -              | -            | 83.30                         | 78 206         | 9 339        |
| 9 000             | -          | -                                  | -              | -            | -                             | -              | -            | 1.13                          | 1 066          | 117          |
| -                 | -          | -                                  | -              | -            | -                             | -              | -            | 20.22                         | 18 600         | 978          |
| 5 720             | -          | -                                  | -              | -            | -                             | -              | -            | 17.47                         | 15 340         | 580          |
| -                 | -          | -                                  | -              | -            | -                             | -              | -            | 12.17                         | 14 200         | 834          |
| 10 000            | -          | -                                  | -              | -            | -                             | -              | -            | 14.00                         | 14 200         | 400          |
| 32 000            | -          | -                                  | -              | -            | -                             | -              | -            | 18.31                         | 14 800         | 6 430        |

Note: The Commercial Forest include Timber Stand Improvement.

表 17 臺灣省造林面積及數量  
 全省—按機關分

 單位 面積：公頃  
 數量：(林木)株  
       (竹類)支、叢

民國八十五年

|   | 總 計<br>Grand Total |                   |               | 經 濟 林<br>Commercial Forest |                  |               |
|---|--------------------|-------------------|---------------|----------------------------|------------------|---------------|
|   | 面 積<br>Area        | 數 量<br>Quantity   |               | 面 積<br>Area                | 數 量<br>Quantity  |               |
|   |                    | 林 木<br>Trees      | 竹 類<br>Bamboo |                            | 林 木<br>Trees     | 竹 類<br>Bamboo |
|   |                    |                   |               |                            |                  |               |
| <b>總 計 Grand Total</b>                                | <b>5 230.47</b>    | <b>10 680 410</b> | <b>52 707</b> | <b>1 471.47</b>            | <b>2 379 153</b> | <b>1 512</b>  |
| <b>小 計 Total</b>                                      | <b>1 899.19</b>    | <b>2 961 113</b>  | <b>11 819</b> | <b>1 408.21</b>            | <b>2 235 735</b> | <b>1 512</b>  |
| 羅東林區管理處 Lotung F.D.O.                                 | 508.62             | 531 158           | —             | 309.50                     | 329 398          | —             |
| 新竹林區管理處 Hsinchu F.D.O.                                | 29.40              | 93 380            | 520           | 10.37                      | 20 740           | —             |
| 東勢林區管理處 Tungshih F.D.O.                               | 325.80             | 586 811           | —             | 176.73                     | 262 573          | —             |
| 南投林區管理處 Nantou F.D.O.                                 | 76.83              | 137 568           | —             | 76.83                      | 137 568          | —             |
| <b>嘉義林區管理處 Chiayi F.D.O.</b>                          | <b>64.83</b>       | <b>119 600</b>    | <b>1 832</b>  | <b>57.46</b>               | <b>110 360</b>   | <b>1 512</b>  |
| 屏東林區管理處 Pingtung F.D.O.                               | 489.56             | 755 812           | 9 467         | 373.17                     | 638 312          | —             |
| 臺東林區管理處 Taitung F.D.O.                                | 217.15             | 378 482           | —             | 217.15                     | 378 482          | —             |
| 花蓮林區管理處 Hualien F.D.O.                                | 187.00             | 358 302           | —             | 187.00                     | 358 302          | —             |
| <b>小 計 Total</b>                                      | <b>153.16</b>      | <b>293 408</b>    | <b>1 200</b>  | <b>63.26</b>               | <b>143 418</b>   | <b>—</b>      |
| 森林開發處 Forest Development O.                           | 24.50              | 80 850            | —             | 24.50                      | 80 850           | —             |
| 臺灣大學實驗林管理處 NTU Experiment F.O.                        | 50.66              | 87 548            | —             | 33.76                      | 61 548           | —             |
| 中興大學實驗林管理處 NCU Experiment F.O.                        | 15.00              | 15 510            | —             | 5.00                       | 1 020            | —             |
| 林業試驗所 Forestry Research Institute                     | —                  | —                 | —             | —                          | —                | —             |
| 嘉南農田水利會 Chianang Agriculture and Water Development C. | 3.00               | 1 500             | 1 200         | —                          | —                | —             |
| 臺灣大學附設山地農場 High Land Farm of NTU                      | 60.00              | 108 000           | —             | —                          | —                | —             |
| <b>小 計 Total</b>                                      | <b>3 178.12</b>    | <b>7 425 889</b>  | <b>39 688</b> | <b>—</b>                   | <b>—</b>         | <b>—</b>      |
| 臺北縣政府 Taipei H. G.                                    | 111.87             | 264 842           | —             | —                          | —                | —             |
| 宜蘭縣政府 Ilan H. G.                                      | 220.32             | 506 315           | —             | —                          | —                | —             |
| 桃園縣政府 Taoyuan H. G.                                   | 234.54             | 629 200           | 27 000        | —                          | —                | —             |
| 新竹縣政府 Hsinchu H. G.                                   | 267.56             | 461 734           | 3 078         | —                          | —                | —             |
| 苗栗縣政府 Miaoli H. G.                                    | 261.01             | 876 050           | 1 200         | —                          | —                | —             |
| 臺中縣政府 Taichung H. G.                                  | 85.42              | 719 000           | —             | —                          | —                | —             |
| 彰化縣政府 Changhua H. G.                                  | 8.00               | 188 000           | —             | —                          | —                | —             |
| 南投縣政府 Nantou H. G.                                    | 401.33             | 656 562           | —             | —                          | —                | —             |
| 雲林縣政府 Yunlin H. G.                                    | 30.00              | 75 000            | —             | —                          | —                | —             |
| 嘉義縣政府 Chiayi H. G.                                    | 113.00             | 178 630           | —             | —                          | —                | —             |
| 臺南縣政府 Tainan H. G.                                    | 127.50             | 236 200           | 6 200         | —                          | —                | —             |
| 高雄縣政府 Kaohsiung H. G.                                 | 403.91             | 755 797           | 1 910         | —                          | —                | —             |
| 屏東縣政府 Pingtung H. G.                                  | 463.64             | 1 001 152         | —             | —                          | —                | —             |
| 臺東縣政府 Taitung H. G.                                   | 163.80             | 335 047           | —             | —                          | —                | —             |
| 花蓮縣政府 Hualien H. G.                                   | 268.05             | 486 020           | 300           | —                          | —                | —             |
| 澎湖縣政府 Penghu H. G.                                    | 10.00              | 40 000            | —             | —                          | —                | —             |
| 基隆市政府 Keelung M. G.                                   | 8.17               | 16 340            | —             | —                          | —                | —             |
| 新竹市政府 Hsinchu M. G.                                   | —                  | —                 | —             | —                          | —                | —             |
| 臺中市政府 Taichung M. G.                                  | —                  | —                 | —             | —                          | —                | —             |
| 嘉義市政府 Chiayi M. G.                                    | —                  | —                 | —             | —                          | —                | —             |
| 臺南市政府 Tainan M. G.                                    | —                  | —                 | —             | —                          | —                | —             |

附註：保安林包括都市城鎮綠化造林在內。

 Table 17 Forestation of Taiwan  
 Whole Province of Taiwan-by Agency

1996

 Unit Area: Ha  
 Quantity: (Trees) Stock  
             (Bamboo) Piece · Bush

| 治 水 林<br>Flood Control Forest |                 |               | 保 安 林<br>Protection Forest |                 |               | 林 相 改 良<br>Forest Improvement |                 |               | 海 岸 林<br>Coastal Wind Break Forest |                 |               |
|-------------------------------|-----------------|---------------|----------------------------|-----------------|---------------|-------------------------------|-----------------|---------------|------------------------------------|-----------------|---------------|
| 面 積<br>Area                   | 數 量<br>Quantity |               | 面 積<br>Area                | 數 量<br>Quantity |               | 面 積<br>Area                   | 數 量<br>Quantity |               | 面 積<br>Area                        | 數 量<br>Quantity |               |
|                               | 林 木<br>Trees    | 竹 類<br>Bamboo |                            | 林 木<br>Trees    | 竹 類<br>Bamboo |                               | 林 木<br>Trees    | 竹 類<br>Bamboo |                                    | 林 木<br>Trees    | 竹 類<br>Bamboo |
|                               |                 |               |                            |                 |               |                               |                 |               |                                    |                 |               |
| <b>147.45</b>                 | <b>322 875</b>  | <b>—</b>      | <b>257.07</b>              | <b>361 790</b>  | <b>2 200</b>  | <b>—</b>                      | <b>—</b>        | <b>—</b>      | <b>76.00</b>                       | <b>301 500</b>  | <b>—</b>      |
| <b>147.45</b>                 | <b>322 875</b>  | <b>—</b>      | <b>197.17</b>              | <b>197 800</b>  | <b>—</b>      | <b>—</b>                      | <b>—</b>        | <b>—</b>      | <b>11.50</b>                       | <b>57 500</b>   | <b>—</b>      |
| —                             | —               | —             | 197.17                     | 197 800         | —             | —                             | —               | —             | —                                  | —               | —             |
| 147.45                        | 322 875         | —             | —                          | —               | —             | —                             | —               | —             | 11.50                              | 57 500          | —             |
| —                             | —               | —             | —                          | —               | —             | —                             | —               | —             | —                                  | —               | —             |
| —                             | —               | —             | —                          | —               | —             | —                             | —               | —             | —                                  | —               | —             |
| —                             | —               | —             | —                          | —               | —             | —                             | —               | —             | —                                  | —               | —             |
| —                             | —               | —             | 19.90                      | 29 990          | 1 200         | —                             | —               | —             | —                                  | —               | —             |
| —                             | —               | —             | —                          | —               | —             | —                             | —               | —             | —                                  | —               | —             |
| —                             | —               | —             | 6.90                       | 14 000          | —             | —                             | —               | —             | —                                  | —               | —             |
| —                             | —               | —             | 10.00                      | 14 490          | —             | —                             | —               | —             | —                                  | —               | —             |
| —                             | —               | —             | —                          | —               | —             | —                             | —               | —             | —                                  | —               | —             |
| —                             | —               | —             | 3.00                       | 1 500           | 1 200         | —                             | —               | —             | —                                  | —               | —             |
| —                             | —               | —             | —                          | —               | —             | —                             | —               | —             | —                                  | —               | —             |
| —                             | —               | —             | 40.00                      | 134 000         | 1 000         | —                             | —               | —             | 64.50                              | 244 000         | —             |
| —                             | —               | —             | —                          | —               | —             | —                             | —               | —             | —                                  | —               | —             |
| —                             | —               | —             | —                          | —               | —             | —                             | —               | —             | 7.00                               | 28 000          | —             |
| —                             | —               | —             | —                          | —               | —             | —                             | —               | —             | —                                  | —               | —             |
| —                             | —               | —             | —                          | —               | —             | —                             | —               | —             | 16.00                              | 64 000          | —             |
| —                             | —               | —             | —                          | —               | —             | —                             | —               | —             | 7.00                               | 22 000          | —             |
| —                             | —               | —             | 13.00                      | 64 000          | —             | —                             | —               | —             | 2.00                               | 8 000           | —             |
| —                             | —               | —             | —                          | —               | —             | —                             | —               | —             | —                                  | —               | —             |
| —                             | —               | —             | —                          | —               | —             | —                             | —               | —             | 3.00                               | 4 000           | —             |
| —                             | —               | —             | 7.00                       | 10 000          | 1 000         | —                             | —               | —             | 5.50                               | 22 000          | —             |
| —                             | —               | —             | 10.00                      | 20 000          | —             | —                             | —               | —             | —                                  | —               | —             |
| —                             | —               | —             | 10.00                      | 40 000          | —             | —                             | —               | —             | 5.00                               | 20 000          | —             |
| —                             | —               | —             | —                          | —               | —             | —                             | —               | —             | 8.00                               | 32 000          | —             |
| —                             | —               | —             | —                          | —               | —             | —                             | —               | —             | 1.00                               | 4 000           | —             |
| —                             | —               | —             | —                          | —               | —             | —                             | —               | —             | 10.00                              | 40 000          | —             |
| —                             | —               | —             | —                          | —               | —             | —                             | —               | —             | —                                  | —               | —             |
| —                             | —               | —             | —                          | —               | —             | —                             | —               | —             | —                                  | —               | —             |
| —                             | —               | —             | —                          | —               | —             | —                             | —               | —             | —                                  | —               | —             |
| —                             | —               | —             | —                          | —               | —             | —                             | —               | —             | —                                  | —               | —             |
| —                             | —               | —             | —                          | —               | —             | —                             | —               | —             | —                                  | —               | —             |
| —                             | —               | —             | —                          | —               | —             | —                             | —               | —             | —                                  | —               | —             |

Note: The Protection Forests include the urban and township greenery afforestation.

表 17 臺灣省造林面積及數量 (續一)  
全省—按機關分

單位 面積：公頃  
數量：(林木)株  
(竹類)支、叢

民國八十五年

|   | 耕地防風林<br>Farm Land Wind Break Forest |                  |              | 公私有林<br>Public & Private Forest |                  |              |
|---|--------------------------------------|------------------|--------------|---------------------------------|------------------|--------------|
|   | 面積<br>Area                           | 數量<br>Quantity   |              | 面積<br>Area                      | 數量<br>Quantity   |              |
|   |                                      | 林木<br>Trees      | 竹類<br>Bamboo |                                 | 林木<br>Trees      | 竹類<br>Bamboo |
| <b>總 計 Grand Total</b>                                | <b>73.50</b>                         | <b>1 390 000</b> | <b>-</b>     | <b>1 414.47</b>                 | <b>2 665 512</b> | <b>6 700</b> |
| <b>小 計 Total</b>                                      | -                                    | -                | -            | -                               | -                | -            |
| 羅東林區管理處 Lotung F.D.O.                                 | -                                    | -                | -            | -                               | -                | -            |
| 新竹林區管理處 Hsinchu F.D.O.                                | -                                    | -                | -            | -                               | -                | -            |
| 東勢林區管理處 Tungshih F.D.O.                               | -                                    | -                | -            | -                               | -                | -            |
| 南投林區管理處 Nantou F.D.O.                                 | -                                    | -                | -            | -                               | -                | -            |
| 嘉義林區管理處 Chiayi F.D.O.                                 | -                                    | -                | -            | -                               | -                | -            |
| 屏東林區管理處 Pingtung F.D.O.                               | -                                    | -                | -            | -                               | -                | -            |
| 臺東林區管理處 Taitung F.D.O.                                | -                                    | -                | -            | -                               | -                | -            |
| 花蓮林區管理處 Hualien F.D.O.                                | -                                    | -                | -            | -                               | -                | -            |
| <b>小 計 Total</b>                                      | -                                    | -                | -            | <b>60.00</b>                    | <b>108 000</b>   | -            |
| 森林開發處 Forest Development O.                           | -                                    | -                | -            | -                               | -                | -            |
| 臺灣大學實驗林管理處 NTU Experiment F.O.                        | -                                    | -                | -            | -                               | -                | -            |
| 中興大學實驗林管理處 NCU Experiment F.O.                        | -                                    | -                | -            | -                               | -                | -            |
| 林業試驗所 Forestry Research Institute                     | -                                    | -                | -            | -                               | -                | -            |
| 嘉南農田水利會 Chianang Agriculture and Water Development C. | -                                    | -                | -            | -                               | -                | -            |
| 臺灣大學附設山地農場 High Land Farm of NTU                      | -                                    | -                | -            | 60.00                           | 108 000          | -            |
| <b>小 計 Total</b>                                      | <b>73.50</b>                         | <b>1 390 000</b> | -            | <b>1 354.47</b>                 | <b>2 557 512</b> | <b>6 700</b> |
| 臺北縣政府 Taipei H. G.                                    | -                                    | -                | -            | 103.33                          | 247 745          | -            |
| 宜蘭縣政府 Ilan H. G.                                      | -                                    | -                | -            | 111.57                          | 223 940          | -            |
| 桃園縣政府 Taoyuan H. G.                                   | 15.00                                | 150 000          | -            | 107.00                          | 214 000          | -            |
| 新竹縣政府 Hsinchu H. G.                                   | 1.00                                 | 30 000           | -            | 62.50                           | 125 400          | -            |
| 苗栗縣政府 Miaoli H. G.                                    | 14.00                                | 280 000          | -            | 100.00                          | 194 800          | 1 200        |
| 臺中縣政府 Taichung H. G.                                  | 30.00                                | 600 000          | -            | 45.00                           | 90 000           | -            |
| 彰化縣政府 Changhua H. G.                                  | 6.00                                 | 180 000          | -            | -                               | -                | -            |
| 南投縣政府 Nantou H. G.                                    | -                                    | -                | -            | 219.70                          | 356 920          | -            |
| 雲林縣政府 Yunlin H. G.                                    | -                                    | -                | -            | 30.00                           | 75 000           | -            |
| 嘉義縣政府 Chiayi H. G.                                    | -                                    | -                | -            | 50.00                           | 64 000           | -            |
| 臺南縣政府 Tainan H. G.                                    | -                                    | -                | -            | 115.00                          | 204 200          | 5 200        |
| 高雄縣政府 Kaohsiung H. G.                                 | -                                    | -                | -            | 175.89                          | 351 780          | -            |
| 屏東縣政府 Pingtung H. G.                                  | 7.50                                 | 150 000          | -            | 56.00                           | 97 900           | -            |
| 臺東縣政府 Taitung H. G.                                   | -                                    | -                | -            | 55.80                           | 109 247          | -            |
| 花蓮縣政府 Hualien H. G.                                   | -                                    | -                | -            | 114.51                          | 186 240          | 300          |
| 澎湖縣政府 Penghu H. G.                                    | -                                    | -                | -            | -                               | -                | -            |
| 基隆市政府 Keelung M. G.                                   | -                                    | -                | -            | 8.17                            | 16 340           | -            |
| 新竹市政府 Hsinchu M. G.                                   | -                                    | -                | -            | -                               | -                | -            |
| 臺中市市政府 Taichung M. G.                                 | -                                    | -                | -            | -                               | -                | -            |
| 嘉義市政府 Chiayi M. G.                                    | -                                    | -                | -            | -                               | -                | -            |
| 臺南市政府 Tainan M. G.                                    | -                                    | -                | -            | -                               | -                | -            |

附註：租地造林係包括營造保安林造林在內。

Table 17 Forestation of Taiwan (Cont'd 1)  
Whole Province of Taiwan-by Agency

1996

Unit Area: Ha  
Quantity: (Trees) Stock  
(Bamboo) Piece · Bush

| 保留地<br>Reserved Land Forest |                  |               | 省公路行道樹<br>Provincial Roadside Tree |                |              | 縣市公路行道樹<br>Prefectural Roadside Tree |                |              | 租地造林<br>Leased Land Forest |                |               |
|-----------------------------|------------------|---------------|------------------------------------|----------------|--------------|--------------------------------------|----------------|--------------|----------------------------|----------------|---------------|
| 面積<br>Area                  | 數量<br>Quantity   |               | 面積<br>Area                         | 數量<br>Quantity |              | 面積<br>Area                           | 數量<br>Quantity |              | 面積<br>Area                 | 數量<br>Quantity |               |
|                             | 林木<br>Trees      | 竹類<br>Bamboo  |                                    | 林木<br>Trees    | 竹類<br>Bamboo |                                      | 林木<br>Trees    | 竹類<br>Bamboo |                            | 林木<br>Trees    | 竹類<br>Bamboo  |
| <b>1 645.65</b>             | <b>3 100 377</b> | <b>31 988</b> | -                                  | -              | -            | -                                    | -              | -            | <b>144.86</b>              | <b>159 203</b> | <b>10 307</b> |
| -                           | -                | -             | -                                  | -              | -            | -                                    | -              | -            | <b>134.86</b>              | <b>147 203</b> | <b>10 307</b> |
| -                           | -                | -             | -                                  | -              | -            | -                                    | -              | -            | 1.95                       | 3 960          | -             |
| -                           | -                | -             | -                                  | -              | -            | -                                    | -              | -            | 7.53                       | 15 140         | 520           |
| -                           | -                | -             | -                                  | -              | -            | -                                    | -              | -            | 1.62                       | 1 363          | -             |
| -                           | -                | -             | -                                  | -              | -            | -                                    | -              | -            | -                          | -              | -             |
| -                           | -                | -             | -                                  | -              | -            | -                                    | -              | -            | 7.37                       | 9 240          | 320           |
| -                           | -                | -             | -                                  | -              | -            | -                                    | -              | -            | 116.39                     | 117 500        | 9 467         |
| -                           | -                | -             | -                                  | -              | -            | -                                    | -              | -            | -                          | -              | -             |
| -                           | -                | -             | -                                  | -              | -            | -                                    | -              | -            | <b>10.00</b>               | <b>12 000</b>  | -             |
| -                           | -                | -             | -                                  | -              | -            | -                                    | -              | -            | -                          | -              | -             |
| -                           | -                | -             | -                                  | -              | -            | -                                    | -              | -            | 10.00                      | 12 000         | -             |
| -                           | -                | -             | -                                  | -              | -            | -                                    | -              | -            | -                          | -              | -             |
| <b>1 645.65</b>             | <b>3 100 377</b> | <b>31 988</b> | -                                  | -              | -            | -                                    | -              | -            | -                          | -              | -             |
| 8.54                        | 17 097           | -             | -                                  | -              | -            | -                                    | -              | -            | -                          | -              | -             |
| 101.75                      | 254 375          | -             | -                                  | -              | -            | -                                    | -              | -            | -                          | -              | -             |
| 112.54                      | 265 200          | 27 000        | -                                  | -              | -            | -                                    | -              | -            | -                          | -              | -             |
| 204.06                      | 306 334          | 3 078         | -                                  | -              | -            | -                                    | -              | -            | -                          | -              | -             |
| 131.01                      | 337 250          | -             | -                                  | -              | -            | -                                    | -              | -            | -                          | -              | -             |
| 3.42                        | 7 000            | -             | -                                  | -              | -            | -                                    | -              | -            | -                          | -              | -             |
| -                           | -                | -             | -                                  | -              | -            | -                                    | -              | -            | -                          | -              | -             |
| 168.63                      | 235 642          | -             | -                                  | -              | -            | -                                    | -              | -            | -                          | -              | -             |
| -                           | -                | -             | -                                  | -              | -            | -                                    | -              | -            | -                          | -              | -             |
| 60.00                       | 110 630          | -             | -                                  | -              | -            | -                                    | -              | -            | -                          | -              | -             |
| -                           | -                | -             | -                                  | -              | -            | -                                    | -              | -            | -                          | -              | -             |
| 218.02                      | 384 017          | 1 910         | -                                  | -              | -            | -                                    | -              | -            | -                          | -              | -             |
| 385.14                      | 693 252          | -             | -                                  | -              | -            | -                                    | -              | -            | -                          | -              | -             |
| 100.00                      | 193 800          | -             | -                                  | -              | -            | -                                    | -              | -            | -                          | -              | -             |
| 152.54                      | 295 780          | -             | -                                  | -              | -            | -                                    | -              | -            | -                          | -              | -             |
| -                           | -                | -             | -                                  | -              | -            | -                                    | -              | -            | -                          | -              | -             |
| -                           | -                | -             | -                                  | -              | -            | -                                    | -              | -            | -                          | -              | -             |
| -                           | -                | -             | -                                  | -              | -            | -                                    | -              | -            | -                          | -              | -             |
| -                           | -                | -             | -                                  | -              | -            | -                                    | -              | -            | -                          | -              | -             |

Note: The Protection Forest Establishment is included in the Leased Land Forest.

表 17 臺灣省造林面積及數量 (續二)

全省-按機關分

單位 面積:公頃  
數量:(林木)株  
(竹類)支、叢

民國八十六年

|   | 總計              |                   |               | 經濟林               |                  |          |
|---|-----------------|-------------------|---------------|-------------------|------------------|----------|
|   | Grand Total     |                   |               | Commercial Forest |                  |          |
|   | 面積              | 數量                |               | 面積                | 數量               |          |
| Area  | Quantity        |                   | Area          | Quantity          |                  |          |
|   | 林木              | 竹類                |               | 林木                | 竹類               |          |
|   | Trees           | Bamboo            | Trees         | Bamboo            |                  |          |
| <b>總計 Grand Total</b>                                 | <b>5 246.31</b> | <b>10 500 706</b> | <b>51 080</b> | <b>1 328.31</b>   | <b>2 114 319</b> | -        |
| <b>小計 Total</b>                                       | <b>1 750.59</b> | <b>2 652 265</b>  | <b>38 092</b> | <b>1 177.76</b>   | <b>1 873 108</b> | -        |
| 羅東林區管理處 Lotung F.D.O.                                 | 469.10          | 512 146           | 20 209        | 260.99            | 260 990          | -        |
| 新竹林區管理處 Hsinchu F.D.O.                                | 75.17           | 201 136           | 522           | 29.77             | 43 540           | -        |
| 東勢林區管理處 Tungshih F.D.O.                               | 188.89          | 279 450           | -             | 60.98             | 81 065           | -        |
| 南投林區管理處 Nantou F.D.O.                                 | 175.99          | 289 070           | -             | 175.99            | 289 070          | -        |
| 嘉義林區管理處 Chiayi F.D.O.                                 | 144.75          | 266 240           | 9 957         | 123.86            | 247 720          | -        |
| 屏東林區管理處 Pingtung F.D.O.                               | 365.57          | 478 453           | 7 404         | 195.05            | 324 953          | -        |
| 臺東林區管理處 Taitung F.D.O.                                | 126.00          | 236 330           | -             | 126.00            | 236 330          | -        |
| 花蓮林區管理處 Hualien F.D.O.                                | 205.12          | 389 440           | -             | 205.12            | 389 440          | -        |
| <b>小計 Total</b>                                       | <b>176.42</b>   | <b>292 951</b>    | <b>-</b>      | <b>150.55</b>     | <b>241 211</b>   | -        |
| 森林開發處 Forest Development O.                           | 20.97           | 43 201            | -             | 20.97             | 43 201           | -        |
| 臺灣大學實驗林管理處 NTU Experiment F.O.                        | 123.95          | 215 832           | -             | 102.08            | 172 092          | -        |
| 中興大學實驗林管理處 NCU Experiment F.O.                        | 20.00           | 9 918             | -             | 20.00             | 9 918            | -        |
| 林業試驗所 Forestry Research Institute                     | 7.50            | 16 000            | -             | 7.50              | 16 000           | -        |
| 嘉南農田水利會 Chianang Agriculture and Water Development C. | 4.00            | 8 000             | -             | -                 | -                | -        |
| 臺灣大學附設山地農場 High Land Farm of NTU                      | -               | -                 | -             | -                 | -                | -        |
| <b>小計 Total</b>                                       | <b>3 319.30</b> | <b>7 555 490</b>  | <b>12 988</b> | <b>-</b>          | <b>-</b>         | <b>-</b> |
| 臺北縣政府 Taipei H. G.                                    | 165.97          | 385 310           | 1 000         | -                 | -                | -        |
| 宜蘭縣政府 Ilan H. G.                                      | 110.39          | 235 648           | 1 488         | -                 | -                | -        |
| 桃園縣政府 Taoyuan H. G.                                   | 75.00           | 270 000           | -             | -                 | -                | -        |
| 新竹縣政府 Hsinchu H. G.                                   | 469.72          | 1 000 860         | -             | -                 | -                | -        |
| 苗栗縣政府 Miaoli H. G.                                    | 445.14          | 1 198 166         | 7 750         | -                 | -                | -        |
| 臺中縣政府 Taichung H. G.                                  | 65.62           | 211 035           | 350           | -                 | -                | -        |
| 彰化縣政府 Changhua H. G.                                  | -               | -                 | -             | -                 | -                | -        |
| 南投縣政府 Nantou H. G.                                    | 318.00          | 599 000           | 2 400         | -                 | -                | -        |
| 雲林縣政府 Yunlin H. G.                                    | 55.77           | 228 500           | -             | -                 | -                | -        |
| 嘉義縣政府 Chiayi H. G.                                    | 72.00           | 140 000           | -             | -                 | -                | -        |
| 臺南縣政府 Tainan H. G.                                    | 122.50          | 236 000           | -             | -                 | -                | -        |
| 高雄縣政府 Kaohsiung H. G.                                 | 464.73          | 918 460           | -             | -                 | -                | -        |
| 屏東縣政府 Pingtung H. G.                                  | 638.45          | 1 462 900         | -             | -                 | -                | -        |
| 臺東縣政府 Taitung H. G.                                   | 179.76          | 388 190           | -             | -                 | -                | -        |
| 花蓮縣政府 Hualien H. G.                                   | 125.15          | 249 821           | -             | -                 | -                | -        |
| 澎湖縣政府 Penghu H. G.                                    | 5.00            | 20 000            | -             | -                 | -                | -        |
| 基隆市政府 Keelung M. G.                                   | 6.10            | 11 600            | -             | -                 | -                | -        |
| 新竹市政府 Hsinchu M. G.                                   | -               | -                 | -             | -                 | -                | -        |
| 臺中市政府 Taichung M. G.                                  | -               | -                 | -             | -                 | -                | -        |
| 嘉義市政府 Chiayi M. G.                                    | -               | -                 | -             | -                 | -                | -        |
| 臺南市政府 Tainan M. G.                                    | -               | -                 | -             | -                 | -                | -        |

附註：保安林包括都市城鎮綠化造林在內。

Table 17 Forestation of Taiwan (Cont'd 2)

Whole Province of Taiwan-by Agency

1997

Unit Area: Ha  
Quantity: (Trees) Stock  
(Bamboo) Piece, Bush

| 治水林                  |                |        | 保安林               |                |        | 林相改良               |       |        | 海岸林                       |                |        |
|----------------------|----------------|--------|-------------------|----------------|--------|--------------------|-------|--------|---------------------------|----------------|--------|
| Flood Control Forest |                |        | Protection Forest |                |        | Forest Improvement |       |        | Coastal Wind Break Forest |                |        |
| 面積                   | 數量             |        | 面積                | 數量             |        | 面積                 | 數量    |        | 面積                        | 數量             |        |
|                      | 林木             | 竹類     |                   | 林木             | 竹類     |                    | 林木    | 竹類     |                           | 林木             | 竹類     |
| Area                 | Trees          | Bamboo | Area              | Trees          | Bamboo | Area               | Trees | Bamboo | Area                      | Trees          | Bamboo |
| <b>125.95</b>        | <b>196 422</b> | -      | <b>180.40</b>     | <b>303 200</b> | -      | -                  | -     | -      | <b>82.30</b>              | <b>351 020</b> | -      |
| <b>125.95</b>        | <b>196 422</b> | -      | <b>115.53</b>     | <b>118 460</b> | -      | -                  | -     | -      | <b>19.80</b>              | <b>105 020</b> | -      |
| -                    | -              | -      | 115.53            | 118 460        | -      | -                  | -     | -      | -                         | -              | -      |
| 125.95               | 196 422        | -      | -                 | -              | -      | -                  | -     | -      | 19.80                     | 105 020        | -      |
| -                    | -              | -      | -                 | -              | -      | -                  | -     | -      | -                         | -              | -      |
| -                    | -              | -      | -                 | -              | -      | -                  | -     | -      | -                         | -              | -      |
| -                    | -              | -      | -                 | -              | -      | -                  | -     | -      | -                         | -              | -      |
| -                    | -              | -      | -                 | -              | -      | -                  | -     | -      | -                         | -              | -      |
| -                    | -              | -      | -                 | -              | -      | -                  | -     | -      | -                         | -              | -      |
| -                    | -              | -      | 25.87             | 51 740         | -      | -                  | -     | -      | -                         | -              | -      |
| -                    | -              | -      | -                 | -              | -      | -                  | -     | -      | -                         | -              | -      |
| -                    | -              | -      | -                 | -              | -      | -                  | -     | -      | -                         | -              | -      |
| -                    | -              | -      | 21.87             | 43 740         | -      | -                  | -     | -      | -                         | -              | -      |
| -                    | -              | -      | -                 | -              | -      | -                  | -     | -      | -                         | -              | -      |
| -                    | -              | -      | -                 | -              | -      | -                  | -     | -      | -                         | -              | -      |
| -                    | -              | -      | 4.00              | 8 000          | -      | -                  | -     | -      | -                         | -              | -      |
| -                    | -              | -      | -                 | -              | -      | -                  | -     | -      | -                         | -              | -      |
| -                    | -              | -      | -                 | -              | -      | -                  | -     | -      | -                         | -              | -      |
| -                    | -              | -      | 39.00             | 133 000        | -      | -                  | -     | -      | 62.50                     | 246 000        | -      |
| -                    | -              | -      | -                 | -              | -      | -                  | -     | -      | 4.00                      | 16 000         | -      |
| -                    | -              | -      | -                 | -              | -      | -                  | -     | -      | 9.00                      | 36 000         | -      |
| -                    | -              | -      | -                 | -              | -      | -                  | -     | -      | -                         | -              | -      |
| -                    | -              | -      | -                 | -              | -      | -                  | -     | -      | 1.00                      | 4 000          | -      |
| -                    | -              | -      | -                 | -              | -      | -                  | -     | -      | 18.00                     | 72 000         | -      |
| -                    | -              | -      | -                 | -              | -      | -                  | -     | -      | 5.00                      | 16 000         | -      |
| -                    | -              | -      | 13.00             | 61 000         | -      | -                  | -     | -      | -                         | -              | -      |
| -                    | -              | -      | -                 | -              | -      | -                  | -     | -      | -                         | -              | -      |
| -                    | -              | -      | -                 | -              | -      | -                  | -     | -      | -                         | -              | -      |
| -                    | -              | -      | -                 | -              | -      | -                  | -     | -      | 3.00                      | 12 000         | -      |
| -                    | -              | -      | 6.00              | 12 000         | -      | -                  | -     | -      | 1.50                      | 6 000          | -      |
| -                    | -              | -      | 10.00             | 20 000         | -      | -                  | -     | -      | -                         | -              | -      |
| -                    | -              | -      | -                 | -              | -      | -                  | -     | -      | 5.00                      | 20 000         | -      |
| -                    | -              | -      | 10.00             | 40 000         | -      | -                  | -     | -      | 10.00                     | 40 000         | -      |
| -                    | -              | -      | -                 | -              | -      | -                  | -     | -      | 1.00                      | 4 000          | -      |
| -                    | -              | -      | -                 | -              | -      | -                  | -     | -      | 5.00                      | 20 000         | -      |
| -                    | -              | -      | -                 | -              | -      | -                  | -     | -      | -                         | -              | -      |
| -                    | -              | -      | -                 | -              | -      | -                  | -     | -      | -                         | -              | -      |
| -                    | -              | -      | -                 | -              | -      | -                  | -     | -      | -                         | -              | -      |
| -                    | -              | -      | -                 | -              | -      | -                  | -     | -      | -                         | -              | -      |
| -                    | -              | -      | -                 | -              | -      | -                  | -     | -      | -                         | -              | -      |

Note: The Protection Forests include the urban and township greenery afforestation.

表 17 臺灣省造林面積及數量 (續完)

全省—按機關分

單位 面積：公頃  
數量：(林木)株  
(竹類)支、叢

民國八十六年

|   | 耕地防風林<br>Farm Land Wind Break Forest |                |              | 公私有林<br>Public & Private Forest |                  |              |
|---|--------------------------------------|----------------|--------------|---------------------------------|------------------|--------------|
|   | 面積<br>Area                           | 數量<br>Quantity |              | 面積<br>Area                      | 數量<br>Quantity   |              |
|   |                                      | 林木<br>Trees    | 竹類<br>Bamboo |                                 | 林木<br>Trees      | 竹類<br>Bamboo |
| <b>總計 Grand Total</b>                                 | <b>44.57</b>                         | <b>868 500</b> | <b>—</b>     | <b>1 369.38</b>                 | <b>2 729 433</b> | <b>3 888</b> |
| <b>小計 Total</b>                                       | <b>—</b>                             | <b>—</b>       | <b>—</b>     | <b>—</b>                        | <b>—</b>         | <b>—</b>     |
| 羅東林區管理處 Lotung F.D.O.                                 | —                                    | —              | —            | —                               | —                | —            |
| 新竹林區管理處 Hsinchu F.D.O.                                | —                                    | —              | —            | —                               | —                | —            |
| 東勢林區管理處 Tungshih F.D.O.                               | —                                    | —              | —            | —                               | —                | —            |
| 南投林區管理處 Nantou F.D.O.                                 | —                                    | —              | —            | —                               | —                | —            |
| 嘉義林區管理處 Chiayi F.D.O.                                 | —                                    | —              | —            | —                               | —                | —            |
| 屏東林區管理處 Pingtung F.D.O.                               | —                                    | —              | —            | —                               | —                | —            |
| 臺東林區管理處 Taitung F.D.O.                                | —                                    | —              | —            | —                               | —                | —            |
| 花蓮林區管理處 Hualien F.D.O.                                | —                                    | —              | —            | —                               | —                | —            |
| <b>小計 Total</b>                                       | <b>—</b>                             | <b>—</b>       | <b>—</b>     | <b>—</b>                        | <b>—</b>         | <b>—</b>     |
| 森林開發處 Forest Development O.                           | —                                    | —              | —            | —                               | —                | —            |
| 臺灣大學實驗林管理處 NTU Experiment F.O.                        | —                                    | —              | —            | —                               | —                | —            |
| 中興大學實驗林管理處 NCU Experiment F.O.                        | —                                    | —              | —            | —                               | —                | —            |
| 林業試驗所 Forestry Research Institute                     | —                                    | —              | —            | —                               | —                | —            |
| 嘉南農田水利會 Chianang Agriculture and Water Development C. | —                                    | —              | —            | —                               | —                | —            |
| 臺灣大學附設山地農場 High Land Farm of NTU                      | —                                    | —              | —            | —                               | —                | —            |
| <b>小計 Total</b>                                       | <b>44.57</b>                         | <b>868 500</b> | <b>—</b>     | <b>1 369.38</b>                 | <b>2 729 433</b> | <b>3 888</b> |
| 臺北縣政府 Taipei H. G.                                    | —                                    | —              | —            | 123.57                          | 294 510          | —            |
| 宜蘭縣政府 Ilan H. G.                                      | —                                    | —              | —            | 101.39                          | 199 648          | 1 488        |
| 桃園縣政府 Taoyuan H. G.                                   | 15.00                                | 150 000        | —            | 60.00                           | 120 000          | —            |
| 新竹縣政府 Hsinchu H. G.                                   | 2.00                                 | 60 000         | —            | 74.44                           | 152 300          | —            |
| 苗栗縣政府 Miaoli H. G.                                    | 10.00                                | 300 000        | —            | 251.24                          | 486 096          | —            |
| 臺中縣政府 Taichung H. G.                                  | 2.30                                 | 92 000         | —            | 40.00                           | 70 000           | —            |
| 彰化縣政府 Changhua H. G.                                  | —                                    | —              | —            | —                               | —                | —            |
| 南投縣政府 Nantou H. G.                                    | —                                    | —              | —            | 195.00                          | 350 000          | 2 400        |
| 雲林縣政府 Yunlin H. G.                                    | 7.77                                 | 116 500        | —            | 48.00                           | 112 000          | —            |
| 嘉義縣政府 Chiayi H. G.                                    | —                                    | —              | —            | 40.00                           | 70 000           | —            |
| 臺南縣政府 Tainan H. G.                                    | —                                    | —              | —            | 115.00                          | 218 000          | —            |
| 高雄縣政府 Kaohsiung H. G.                                 | —                                    | —              | —            | 130.73                          | 261 460          | —            |
| 屏東縣政府 Pingtung H. G.                                  | 7.50                                 | 150 000        | —            | 44.00                           | 109 000          | —            |
| 臺東縣政府 Taitung H. G.                                   | —                                    | —              | —            | 54.76                           | 105 110          | —            |
| 花蓮縣政府 Hualien H. G.                                   | —                                    | —              | —            | 85.15                           | 169 709          | —            |
| 澎湖縣政府 Penghu H. G.                                    | —                                    | —              | —            | —                               | —                | —            |
| 基隆市政府 Keelung M. G.                                   | —                                    | —              | —            | 6.10                            | 11 600           | —            |
| 新竹市政府 Hsinchu M. G.                                   | —                                    | —              | —            | —                               | —                | —            |
| 臺中市政府 Taichung M. G.                                  | —                                    | —              | —            | —                               | —                | —            |
| 嘉義市政府 Chiayi M. G.                                    | —                                    | —              | —            | —                               | —                | —            |
| 臺南市政府 Tainan M. G.                                    | —                                    | —              | —            | —                               | —                | —            |

附註：租地造林係包括營造保安林造林在內。

Table 17 Forestation of Taiwan (Concluded)

Whole Province of Taiwan-by Agency

1997

Unit Area: Ha  
Quantity: (Trees) Stock  
(Bamboo) Piece · Bush

| 保留地<br>Reserved Land Forest |                  |              | 省公路行道樹<br>Provincial Roadside Tree |                |              | 縣市公路行道樹<br>Prefectural Roadside Tree |                |              | 租地造林<br>Leased Land Forest |                |               |
|-----------------------------|------------------|--------------|------------------------------------|----------------|--------------|--------------------------------------|----------------|--------------|----------------------------|----------------|---------------|
| 面積<br>Area                  | 數量<br>Quantity   |              | 面積<br>Area                         | 數量<br>Quantity |              | 面積<br>Area                           | 數量<br>Quantity |              | 面積<br>Area                 | 數量<br>Quantity |               |
|                             | 林木<br>Trees      | 竹類<br>Bamboo |                                    | 林木<br>Trees    | 竹類<br>Bamboo |                                      | 林木<br>Trees    | 竹類<br>Bamboo |                            | 林木<br>Trees    | 竹類<br>Bamboo  |
| <b>1 803.85</b>             | <b>3 578 557</b> | <b>9 100</b> | <b>—</b>                           | <b>—</b>       | <b>—</b>     | <b>—</b>                             | <b>—</b>       | <b>—</b>     | <b>311.55</b>              | <b>359 255</b> | <b>38 092</b> |
| <b>—</b>                    | <b>—</b>         | <b>—</b>     | <b>—</b>                           | <b>—</b>       | <b>—</b>     | <b>—</b>                             | <b>—</b>       | <b>—</b>     | <b>311.55</b>              | <b>359 255</b> | <b>38 092</b> |
| —                           | —                | —            | —                                  | —              | —            | —                                    | —              | —            | 92.58                      | 132 696        | 20 209        |
| —                           | —                | —            | —                                  | —              | —            | —                                    | —              | —            | 25.60                      | 52 576         | 522           |
| —                           | —                | —            | —                                  | —              | —            | —                                    | —              | —            | 1.96                       | 1 963          | —             |
| —                           | —                | —            | —                                  | —              | —            | —                                    | —              | —            | —                          | —              | —             |
| —                           | —                | —            | —                                  | —              | —            | —                                    | —              | —            | 20.89                      | 18 520         | 9 957         |
| —                           | —                | —            | —                                  | —              | —            | —                                    | —              | —            | 170.52                     | 153 500        | 7 404         |
| —                           | —                | —            | —                                  | —              | —            | —                                    | —              | —            | —                          | —              | —             |
| —                           | —                | —            | —                                  | —              | —            | —                                    | —              | —            | —                          | —              | —             |
| <b>1 803.85</b>             | <b>3 578 557</b> | <b>9 100</b> | <b>—</b>                           | <b>—</b>       | <b>—</b>     | <b>—</b>                             | <b>—</b>       | <b>—</b>     | <b>—</b>                   | <b>—</b>       | <b>—</b>      |
| 38.40                       | 74 800           | 1 000        | —                                  | —              | —            | —                                    | —              | —            | —                          | —              | —             |
| —                           | —                | —            | —                                  | —              | —            | —                                    | —              | —            | —                          | —              | —             |
| —                           | —                | —            | —                                  | —              | —            | —                                    | —              | —            | —                          | —              | —             |
| 392.28                      | 784 560          | —            | —                                  | —              | —            | —                                    | —              | —            | —                          | —              | —             |
| 165.90                      | 340 070          | 7 750        | —                                  | —              | —            | —                                    | —              | —            | —                          | —              | —             |
| 18.32                       | 33 035           | 350          | —                                  | —              | —            | —                                    | —              | —            | —                          | —              | —             |
| —                           | —                | —            | —                                  | —              | —            | —                                    | —              | —            | —                          | —              | —             |
| 110.00                      | 188 000          | —            | —                                  | —              | —            | —                                    | —              | —            | —                          | —              | —             |
| —                           | —                | —            | —                                  | —              | —            | —                                    | —              | —            | —                          | —              | —             |
| 29.00                       | 58 000           | —            | —                                  | —              | —            | —                                    | —              | —            | —                          | —              | —             |
| —                           | —                | —            | —                                  | —              | —            | —                                    | —              | —            | —                          | —              | —             |
| 324.00                      | 637 000          | —            | —                                  | —              | —            | —                                    | —              | —            | —                          | —              | —             |
| —                           | —                | —            | —                                  | —              | —            | —                                    | —              | —            | —                          | —              | —             |
| 571.95                      | 1 143 900        | —            | —                                  | —              | —            | —                                    | —              | —            | —                          | —              | —             |
| 115.00                      | 243 080          | —            | —                                  | —              | —            | —                                    | —              | —            | —                          | —              | —             |
| 39.00                       | 76 112           | —            | —                                  | —              | —            | —                                    | —              | —            | —                          | —              | —             |
| —                           | —                | —            | —                                  | —              | —            | —                                    | —              | —            | —                          | —              | —             |
| —                           | —                | —            | —                                  | —              | —            | —                                    | —              | —            | —                          | —              | —             |
| —                           | —                | —            | —                                  | —              | —            | —                                    | —              | —            | —                          | —              | —             |
| —                           | —                | —            | —                                  | —              | —            | —                                    | —              | —            | —                          | —              | —             |
| —                           | —                | —            | —                                  | —              | —            | —                                    | —              | —            | —                          | —              | —             |

Note: The Protection Forest Establishment is included in the Leased Land Forest.

表 18 臺灣省造林面積及數量  
全省—按樹種分

單位 面積：公頃  
數量：(林木)株  
(竹類)支、叢

民國八十五年

|   | 總 計         |                 | 經 濟 林             |                 |
|---|-------------|-----------------|-------------------|-----------------|
|   | Grand Total |                 | Commercial Forest |                 |
|   | 面 積<br>Area | 數 量<br>Quantity | 面 積<br>Area       | 數 量<br>Quantity |
| 林 木 總 計 Trees Grand Total                                   | 5 122.89    | 10 680 410      | 1 467.69          | 2 379 153       |
| 針 葉 樹 合 計 Conifers Total                                    | 1 221.89    | 2 157 203       | 453.57            | 684 171         |
| 扁 柏 Chamaecyparis Taiwanese<br>Masamet. Suzuki              | 19.50       | 64 350          | 19.50             | 64 350          |
| 紅 檜 Cgamaecyparis fromsensis Mats                           | 217.95      | 404 797         | 151.39            | 256 697         |
| 杉 木 Crntomeria lanceolate Hook                              | 156.52      | 233 684         | —                 | —               |
| 香 杉 Cunninghamia Jonishii Hay                               | 26.75       | 53 650          | 2.25              | 2 150           |
| 柳 杉 Cryptomeria Japonica D. Don                             | 183.81      | 470 790         | —                 | —               |
| 臺 灣 杉 Taiwania cryptomerioides Hay                          | 91.46       | 169 889         | 53.92             | 82 514          |
| 肖 楠 Calocedrus formosana                                    | 505.63      | 724 340         | 211.73            | 253 837         |
| 二 葉 松 Pinus taiwanensis Hay                                 | 0.90        | 1 800           | —                 | —               |
| 濕 地 松 Pinus elliotti Engeln                                 | —           | —               | —                 | —               |
| 其 他 針 葉 樹 Other conifers                                    | 19.37       | 33 903          | 14.78             | 24 623          |
| 闊 葉 樹 合 計 Hardwoods Total                                   | 3 901.00    | 8 523 207       | 1 014.12          | 1 694 982       |
| 相 思 樹 Acacia confusa Merr                                   | 298.26      | 573 442         | 45.75             | 76 241          |
| 桃 花 心 木 Swietenia mahagoni                                  | 149.76      | 300 066         | —                 | —               |
| 木 麻 黃 Casuarina equiaetifolia Linn                          | 131.30      | 1 269 700       | —                 | —               |
| 臺 灣 欖 Zelkova formosana Hay                                 | 732.44      | 1 333 754       | 562.35            | 992 934         |
| 泡 桐 Paulownia fortunei Hemsl                                | 44.81       | 32 775          | —                 | —               |
| 光 臘 樹 Fraxinus formosana Hay                                | 158.14      | 289 908         | 109.72            | 194 958         |
| 樟 樹 Cinnamomum canphora Sieber                              | 661.98      | 1 356 183       | 57.10             | 110 336         |
| 楓 香 Liquidambar formosana Hance                             | 185.33      | 415 276         | 12.43             | 20 708          |
| 油 桐 Aleurites fordii Hemsl                                  | 39.08       | 61 125          | —                 | —               |
| 其 他 闊 葉 樹 Other Hardwoods species                           | 1 499.90    | 2 890 978       | 226.77            | 299 805         |
| 針闊葉樹混淆林 Mixed Plantation of Conifer<br>and Hardwood Species | —           | —               | —                 | —               |
| 竹 類 Bamboo  | 107.58      | 52 707          | 3.78              | 1 512           |

Table 18 Forestation of Taiwan  
Whole Province of Taiwan-by Tree Species

1996

Unit Area: Ha  
Quantity: (Trees) Stock  
(Bamboo) Piece · Bush

| 治 水 林                |                 | 保 安 林             |                 | 林 相 改 良            |                 | 海 岸 林                     |                 |
|----------------------|-----------------|-------------------|-----------------|--------------------|-----------------|---------------------------|-----------------|
| Flood Control Forest |                 | Protection Forest |                 | Forest Improvement |                 | Coastal Wind Break Forest |                 |
| 面 積<br>Area          | 數 量<br>Quantity | 面 積<br>Area       | 數 量<br>Quantity | 面 積<br>Area        | 數 量<br>Quantity | 面 積<br>Area               | 數 量<br>Quantity |
| 147.45               | 322 875         | 253.07            | 361 790         | —                  | —               | 76.00                     | 301 500         |
| 96.45                | 220 875         | 78.48             | 93 620          | —                  | —               | —                         | —               |
| —                    | —               | —                 | —               | —                  | —               | —                         | —               |
| 40.11                | 95 100          | 1.45              | 3 000           | —                  | —               | —                         | —               |
| —                    | —               | —                 | —               | —                  | —               | —                         | —               |
| 24.50                | 51 500          | —                 | —               | —                  | —               | —                         | —               |
| —                    | —               | —                 | —               | —                  | —               | —                         | —               |
| 31.84                | 74 275          | —                 | —               | —                  | —               | —                         | —               |
| —                    | —               | 71.54             | 79 540          | —                  | —               | —                         | —               |
| —                    | —               | 0.90              | 1 800           | —                  | —               | —                         | —               |
| —                    | —               | —                 | —               | —                  | —               | —                         | —               |
| —                    | —               | 4.59              | 9 280           | —                  | —               | —                         | —               |
| 51.00                | 102 000         | 174.59            | 268 170         | —                  | —               | 76.00                     | 301 500         |
| —                    | —               | —                 | —               | —                  | —               | —                         | —               |
| —                    | —               | 18.45             | 32 300          | —                  | —               | —                         | —               |
| —                    | —               | 10.00             | 40 000          | —                  | —               | 70.30                     | 284 700         |
| —                    | —               | 1.00              | 4 800           | —                  | —               | —                         | —               |
| —                    | —               | —                 | —               | —                  | —               | —                         | —               |
| —                    | —               | 5.00              | 10 000          | —                  | —               | —                         | —               |
| —                    | —               | 3.59              | 15 980          | —                  | —               | —                         | —               |
| —                    | —               | 1.81              | 2 620           | —                  | —               | —                         | —               |
| —                    | —               | —                 | —               | —                  | —               | —                         | —               |
| 51.00                | 102 000         | 134.74            | 162 470         | —                  | —               | 5.70                      | 16 800          |
| —                    | —               | —                 | —               | —                  | —               | —                         | —               |
| —                    | —               | 4.00              | 2 200           | —                  | —               | —                         | —               |

表 18 臺灣省造林面積及數量 (續一)  
全省—按樹種分

單位 面積：公頃  
數量：(林木)株  
(竹類)支、叢

民國八十五年

|  | 耕地防風林<br>Farm Land Wind<br>Break Forest |                  | 公私有林<br>Public & Private Forest |                  |
|--|---|------------------|---------------------------------|------------------|
|  | 面積                                      | 數量               | 面積                              | 數量               |
|  | Area                                    | Quantity         | Area                            | Quantity         |
| <b>林木總計 Trees Grand Total</b>                                  | <b>73.50</b>                            | <b>1 390 000</b> | <b>1 398.97</b>                 | <b>2 665 512</b> |
| <b>針葉樹合計 Conifers Total</b>                                    | —                                       | —                | <b>227.12</b>                   | <b>419 440</b>   |
| 扁 柏 <i>Chamaecyparis Taiwanese</i><br>Masamet. Suzuki          | —                                       | —                | —                               | —                |
| 紅 檜 <i>Cgamaecyparis fromsensis</i> Mats                       | —                                       | —                | 25.00                           | 50 000           |
| 杉 木 <i>Crntomeria lanceolate</i> Hook                          | —                                       | —                | 58.48                           | 114 760          |
| 香 杉 <i>Cunninghamia Jonishii</i> Hay                           | —                                       | —                | —                               | —                |
| 柳 杉 <i>Cryptomeria Japonica</i> D. Don                         | —                                       | —                | 7.77                            | 15 540           |
| 臺灣 杉 <i>Taiwania cryptomerioides</i> Hay                       | —                                       | —                | 1.50                            | 3 000            |
| 肖 楠 <i>Calocedrus formosana</i>                                | —                                       | —                | 134.37                          | 236 140          |
| 二 葉 松 <i>Pinus taiwanensis</i> Hay                             | —                                       | —                | —                               | —                |
| 濕 地 松 <i>Pinus elliotti</i> Engeln                             | —                                       | —                | —                               | —                |
| 其他針葉樹 Other conifers   | —                                       | —                | —                               | —                |
| <b>闊葉樹合計 Hardwoods Total</b>                                   | <b>73.50</b>                            | <b>1 390 000</b> | <b>1 171.85</b>                 | <b>2 246 072</b> |
| 相 思 樹 <i>Acacia confusa</i> Merr                               | —                                       | —                | 33.37                           | 87 720           |
| 桃 花 心 木 <i>Swietenia mahagoni</i>                              | —                                       | —                | 102.48                          | 206 960          |
| 木 麻 黃 <i>Casuarina equisetifolia</i> Linn                      | 43.50                                   | 930 000          | 7.50                            | 15 000           |
| 臺灣 欖 <i>Zelkova formosana</i> Hay                              | —                                       | —                | 44.75                           | 89 500           |
| 泡 桐 <i>Paulownia fortunei</i> Hemsl                            | —                                       | —                | 26.00                           | 13 000           |
| 光 臘 樹 <i>Fraxinus formosana</i> Hay                            | —                                       | —                | 7.16                            | 14 662           |
| 樟 樹 <i>Cinnamomum canphora</i> Sieber                          | —                                       | —                | 359.64                          | 750 206          |
| 楓 香 <i>Liquidambar formosana</i> Hance                         | —                                       | —                | 57.38                           | 115 613          |
| 油 桐 <i>Aleurites fordii</i> Hemsl                              | —                                       | —                | 19.87                           | 40 500           |
| 其他闊葉樹 Other Hardwoods species                                  | 30.00                                   | 460 000          | 513.70                          | 912 911          |
| 針闊葉樹混淆林<br>Mixed Plantation of Conifer<br>and Hardwood Species | —                                       | —                | —                               | —                |
| 竹 類 Bamboo   | —                                       | —                | 15.50                           | 6 700            |

Table 18 Forestation of Taiwan (Cont'd 1)  
Whole Province of Taiwan-by Tree Species

1996

Unit Area: Ha  
Quantity: (Trees) Stock  
(Bamboo) Piece · Bush

| 保留地<br>Reserved Land Forest |           | 省公路行道樹<br>Provincial Roadside Tree |          | 縣市公路行道樹<br>Prefectural Roadside Tree |          | 租地造林<br>Leased Land Forest |          |
|-----------------------------|-----------|------------------------------------|----------|--------------------------------------|----------|----------------------------|----------|
| 面積                          | 數量        | 面積                                 | 數量       | 面積                                   | 數量       | 面積                         | 數量       |
| Area                        | Quantity  | Area                               | Quantity | Area                                 | Quantity | Area                       | Quantity |
| 1 610.30                    | 3 100 377 | —                                  | —        | —                                    | —        | 95.91                      | 159 203  |
| 357.13                      | 722 027   | —                                  | —        | —                                    | —        | 9.14                       | 17 070   |
| —                           | —         | —                                  | —        | —                                    | —        | —                          | —        |
| —                           | —         | —                                  | —        | —                                    | —        | —                          | —        |
| 92.62                       | 110 934   | —                                  | —        | —                                    | —        | 5.42                       | 7 990    |
| —                           | —         | —                                  | —        | —                                    | —        | —                          | —        |
| 173.90                      | 448 830   | —                                  | —        | —                                    | —        | 2.14                       | 6 420    |
| 4.20                        | 10 100    | —                                  | —        | —                                    | —        | —                          | —        |
| 86.41                       | 152 163   | —                                  | —        | —                                    | —        | 1.58                       | 2 660    |
| —                           | —         | —                                  | —        | —                                    | —        | —                          | —        |
| —                           | —         | —                                  | —        | —                                    | —        | —                          | —        |
| —                           | —         | —                                  | —        | —                                    | —        | —                          | —        |
| 1 253.17                    | 2 378 350 | —                                  | —        | —                                    | —        | 86.77                      | 142 133  |
| 201.14                      | 364 481   | —                                  | —        | —                                    | —        | 18.00                      | 45 000   |
| 28.83                       | 60 806    | —                                  | —        | —                                    | —        | —                          | —        |
| —                           | —         | —                                  | —        | —                                    | —        | —                          | —        |
| 123.84                      | 246 020   | —                                  | —        | —                                    | —        | 0.50                       | 500      |
| 0.31                        | 775       | —                                  | —        | —                                    | —        | 18.50                      | 19 000   |
| 32.96                       | 66 328    | —                                  | —        | —                                    | —        | 3.30                       | 3 960    |
| 235.72                      | 467 601   | —                                  | —        | —                                    | —        | 5.93                       | 12 060   |
| 110.08                      | 268 205   | —                                  | —        | —                                    | —        | 3.63                       | 8 130    |
| 2.21                        | 4 025     | —                                  | —        | —                                    | —        | 17.00                      | 16 600   |
| 518.08                      | 900 109   | —                                  | —        | —                                    | —        | 19.91                      | 36 883   |
| —                           | —         | —                                  | —        | —                                    | —        | —                          | —        |
| —                           | —         | —                                  | —        | —                                    | —        | —                          | —        |
| 35.35                       | 31 988    | —                                  | —        | —                                    | —        | 48.95                      | 10 307   |



表 18 臺灣省造林面積及數量 (續完)  
全省—按樹種分

單位 面積：公頃  
數量：(林木)株  
(竹類)支、叢

民國八十六年

|   | 耕地防風林<br>Farm Land Wind<br>Break Forest |                | 公私有林<br>Public & Private Forest |                |
|---|---|----------------|---------------------------------|----------------|
|   | 面積<br>Area                              | 數量<br>Quantity | 面積<br>Area                      | 數量<br>Quantity |
| 林木總計 Trees Grand Total                                      | 44.57                                   | 868 500        | 1 346.90                        | 2 729 433      |
| 針葉樹合計 Conifers Total  | —                                       | —              | 217.24                          | 439 226        |
| 扁柏 Chamaecyparis Taiwanese<br>Masamet. Suzuki               | —                                       | —              | —                               | —              |
| 紅檜 Cgamaecyparis fromsensis Mats                            | —                                       | —              | —                               | —              |
| 杉木 Crntomeria lanceolate Hook                               | —                                       | —              | 20.41                           | 40 806         |
| 香杉 Cunninghamia Jonishii Hay                                | —                                       | —              | —                               | —              |
| 柳杉 Cryptomeria Japonica D. Don                              | —                                       | —              | 7.62                            | 15 240         |
| 臺灣杉 Taiwania cryptomerioides Hay                            | —                                       | —              | 8.93                            | 17 160         |
| 肖楠 Calocedrus formosana                                     | —                                       | —              | 180.03                          | 365 520        |
| 二葉松 Pinus taiwanensis Hay                                   | —                                       | —              | —                               | —              |
| 濕地松 Pinus elliotti Engeln                                   | —                                       | —              | —                               | —              |
| 其他針葉樹 Other conifers  | —                                       | —              | 0.25                            | 500            |
| 闊葉樹合計 Hardwoods Total                                       | 44.57                                   | 868 500        | 1 129.66                        | 2 290 207      |
| 相思樹 Acacia confusa Merr                                     | —                                       | —              | 39.60                           | 100 865        |
| 桃花心木 Swietenia mahagoni                                     | —                                       | —              | 188.83                          | 384 706        |
| 木麻黃 Casuarina equiaetifolia Linn                            | 17.57                                   | 358 500        | 1.30                            | 3 000          |
| 臺灣欒 Zelkova formosana Hay                                   | —                                       | —              | 19.28                           | 43 240         |
| 泡桐 Paulownia fortunei Hemsl                                 | —                                       | —              | 3.07                            | 1 689          |
| 光臘樹 Fraxinus formosana Hay                                  | —                                       | —              | 15.31                           | 31 520         |
| 樟樹 Cinnamomum canphora Sieber                               | —                                       | —              | 442.84                          | 908 916        |
| 楓香 Liquidambar formosana Hance                              | —                                       | —              | 113.82                          | 240 158        |
| 油桐 Aleurites fordii Hemsl                                   | —                                       | —              | 28.57                           | 39 091         |
| 其他闊葉樹 Other Hardwoods species                               | 27.00                                   | 510 000        | 277.04                          | 537 022        |
| 針闊葉樹混淆林 Mixed Plantation of Conifer<br>and Hardwood Species | —                                       | —              | —                               | —              |
| 竹類 Bamboo   | —                                       | —              | 22.48                           | 3 888          |

Table 18 Forestation of Taiwan (Concluded)  
Whole Province of Taiwan-by Tree Species

1997

Unit Area: Ha  
Quantity: (Trees) Stock  
(Bamboo) Piece · Bush

| 保留地<br>Reserved Land Forest |                | 省公路行道樹<br>Provincial Roadside Tree |                | 縣市公路行道樹<br>Prefectural Roadside Tree |                | 租地造林<br>Leased Land Forest |                |
|-----------------------------|----------------|------------------------------------|----------------|--------------------------------------|----------------|----------------------------|----------------|
| 面積<br>Area                  | 數量<br>Quantity | 面積<br>Area                         | 數量<br>Quantity | 面積<br>Area                           | 數量<br>Quantity | 面積<br>Area                 | 數量<br>Quantity |
| 1 788.24                    | 3 578 557      | —                                  | —              | —                                    | —              | 249.79                     | 359 255        |
| 551.93                      | 1 089 580      | —                                  | —              | —                                    | —              | 29.94                      | 64 141         |
| —                           | —              | —                                  | —              | —                                    | —              | —                          | —              |
| —                           | —              | —                                  | —              | —                                    | —              | —                          | —              |
| 250.82                      | 502 260        | —                                  | —              | —                                    | —              | 5.96                       | 12 960         |
| 1.45                        | 3 600          | —                                  | —              | —                                    | —              | —                          | —              |
| 164.26                      | 342 420        | —                                  | —              | —                                    | —              | 12.69                      | 27 581         |
| 2.10                        | 5 000          | —                                  | —              | —                                    | —              | 4.72                       | 11 600         |
| 133.30                      | 236 300        | —                                  | —              | —                                    | —              | 6.57                       | 12 000         |
| —                           | —              | —                                  | —              | —                                    | —              | —                          | —              |
| —                           | —              | —                                  | —              | —                                    | —              | —                          | —              |
| —                           | —              | —                                  | —              | —                                    | —              | —                          | —              |
| 1 236.31                    | 2 488 977      | —                                  | —              | —                                    | —              | 219.85                     | 295 114        |
| 306.48                      | 613 960        | —                                  | —              | —                                    | —              | 26.03                      | 40 200         |
| 75.13                       | 150 261        | —                                  | —              | —                                    | —              | 0.30                       | 260            |
| —                           | —              | —                                  | —              | —                                    | —              | —                          | —              |
| 169.37                      | 339 116        | —                                  | —              | —                                    | —              | 0.33                       | 660            |
| —                           | —              | —                                  | —              | —                                    | —              | 12.00                      | 9 000          |
| 60.81                       | 128 370        | —                                  | —              | —                                    | —              | —                          | —              |
| 322.35                      | 643 452        | —                                  | —              | —                                    | —              | 34.33                      | 48 760         |
| 79.13                       | 178 600        | —                                  | —              | —                                    | —              | 16.31                      | 29 855         |
| 3.30                        | 3 300          | —                                  | —              | —                                    | —              | 13.00                      | 10 000         |
| 219.74                      | 431 918        | —                                  | —              | —                                    | —              | 117.55                     | 156 379        |
| —                           | —              | —                                  | —              | —                                    | —              | —                          | —              |
| —                           | —              | —                                  | —              | —                                    | —              | —                          | —              |
| 15.61                       | 9 100          | —                                  | —              | —                                    | —              | 61.76                      | 38 092         |

表 19 臺灣省造林面積

林務局—按林區管理處分

單位：公頃

|                        | 總計<br>Grand Total        | 文山林區管理處<br>Wenshan F.D.O.  | 竹東林區管理處<br>Chutung F.D.O.  |
|------------------------|--------------------------|----------------------------|----------------------------|
| 民國七十七年 (1988)          | 5 179.15                 | 378.90                     | 306.00                     |
| 民國七十八年 (1989)<br>一至六月  | 5 705.68                 | 418.12                     | 378.20                     |
|                        | 總計<br>Grand Total        | 羅東林區管理處<br>Lotung F.D.O.   | 新竹林區管理處<br>Hsinchu F.D.O.  |
| 民國七十八年 (1989)<br>七至十二月 | 195.45                   | —                          | —                          |
| 民國七十九年 (1990)          | 1 213.33                 | 64.00                      | 140.50                     |
| 民國八十年 (1991)           | 1 963.22                 | 247.17                     | 256.48                     |
| 民國八十一年 (1992)          | 2 123.06                 | 238.00                     | 231.60                     |
| 民國八十二年 (1993)          | 2 194.29                 | 73.50                      | 61.40                      |
| 民國八十三年 (1994)          | 2 005.55                 | 302.54                     | 43.33                      |
| 民國八十四年 (1995)          | 864.09                   | —                          | 45.18                      |
| 民國八十五年 (1996)          | 1 764.33                 | 506.67                     | 21.87                      |
| 民國八十六年 (1997)          | 1 439.04                 | 376.52                     | 49.57                      |
|                        | 玉山林區管理處<br>Yushan F.D.O. | 楠濃林區管理處<br>Nannung F.D.O.  | 恆春林區管理處<br>Hengchun F.D.O. |
| 民國七十七年 (1988)          | 193.60                   | 349.23                     | 445.00                     |
| 民國七十八年 (1989)<br>一至六月  | 174.67                   | 217.00                     | 396.76                     |
|                        | 嘉義林區管理處<br>Chiayi F.D.O. | 屏東林區管理處<br>Pingtung F.D.O. |                            |
| 民國七十八年 (1989)<br>七至十二月 | —                        | 130.00                     |                            |
| 民國七十九年 (1990)          | 27.55                    | 224.00                     |                            |
| 民國八十年 (1991)           | 128.50                   | 344.63                     |                            |
| 民國八十一年 (1992)          | 120.30                   | 408.86                     |                            |
| 民國八十二年 (1993)          | 191.88                   | 505.70                     |                            |
| 民國八十三年 (1994)          | 48.18                    | 438.24                     |                            |
| 民國八十四年 (1995)          | 35.70                    | 188.37                     |                            |
| 民國八十五年 (1996)          | 57.46                    | 373.17                     |                            |
| 民國八十六年 (1997)          | 123.86                   | 195.05                     |                            |

資料來源：根據本局各林區管理處業務統計報告彙編。

附註：1.各年造林面積均不包括租地造林數量在內。

2.本局民國七十八年七月奉令改制為公務機關，由十三林區裁併為八林區。

Table 19 Forestation of Taiwan

T.F.B.-by Forest District Office

Unit: Ha

| 大甲林區管理處<br>Tachia F.D.O.   | 大雪山示範林區管理處<br>Tahsuehshan F.D.O. | 埔里林區管理處<br>Puli F.D.O.  | 巒大林區管理處<br>Luanta F.D.O.  |
|----------------------------|----------------------------------|-------------------------|---------------------------|
| 435.00                     | 445.08                           | 356.20                  | 354.36                    |
| 613.30                     | 290.80                           | 539.48                  | 308.92                    |
| 東勢林區管理處<br>Tungshih F.D.O. | 南投林區管理處<br>Tachia F.D.O.         |                         |                           |
| —                          | —                                |                         |                           |
| 81.13                      | 127.76                           |                         |                           |
| 286.81                     | 251.32                           |                         |                           |
| 257.91                     | 185.51                           |                         |                           |
| 314.98                     | 273.39                           |                         |                           |
| 255.00                     | 262.33                           |                         |                           |
| 143.42                     | 86.12                            |                         |                           |
| 324.18                     | 76.83                            |                         |                           |
| 186.93                     | 175.99                           |                         |                           |
| 關山林區管理處<br>Kuanshan F.D.O. | 玉里林區管理處<br>Yuli F.D.O.           | 木瓜林區管理處<br>Mukua F.D.O. | 蘭陽林區管理處<br>Lanyang F.D.O. |
| 398.28                     | 442.40                           | 410.17                  | 664.93                    |
| 298.14                     | 559.83                           | 907.96                  | 630.50                    |
| 臺東林區管理處<br>Pingtung F.D.O. | 花蓮林區管理處<br>Pingtung F.D.O.       |                         |                           |
| 45.45                      | 20.00                            |                         |                           |
| 263.15                     | 285.24                           |                         |                           |
| 239.64                     | 208.67                           |                         |                           |
| 359.16                     | 321.72                           |                         |                           |
| 388.02                     | 385.42                           |                         |                           |
| 410.88                     | 245.05                           |                         |                           |
| 164.91                     | 200.39                           |                         |                           |
| 217.15                     | 187.00                           |                         |                           |
| 126.00                     | 205.12                           |                         |                           |

Source : Based on the statistical reports submitted to T.F.B. by the forest district offices of T.F.B..

Note : 1. The Leased Land Forest is not included in the Accomplishment Area of each year.

2. T.F.B. was changed to governmental budgeted administrative agency in July 1989, the 13 forest districts were redivided into 8 forest districts.

表 20 臺灣省造林面積

林務局—按樹種分

單位：公頃

|               | 總 計<br>Grand Total                 | 扁 柏<br>Chamaecyparis taiwanensis<br>Mas. et Suzuki | 紅 檜<br>Chamaecyparis formosensis<br>Mats | 杉 木<br>Cuningamia lanceolata<br>Hook | 香 杉<br>Cunninghamia Konishii<br>Hay |
|---------------|------------------------------------|--|--|--------------------------------------|-------------------------------------|
| 民國七十七年 (1988) | 5 179.15                           | —  | 786.70                                   | 9.10                                 | 302.27                              |
| 民國七十八年 (1989) | 5 901.13                           | 0.30   | 1 788.56                                 | —                                    | 169.32                              |
| 民國七十九年 (1990) | 1 213.33                           | —  | 386.20                                   | 30.80                                | 55.15                               |
| 民國八十年 (1991)  | 1 963.22                           | 11.33  | 365.92                                   | —                                    | 34.50                               |
| 民國八十一年 (1992) | 2 123.06                           | 15.00  | 477.63                                   | 15.80                                | 43.74                               |
|               | 總 計<br>Grand Total                 | 扁 柏<br>Chamaecyparis taiwanensis<br>Mas. et Suzuki | 紅 檜<br>Chamaecyparis formosensis<br>Mats | 杉 木<br>Cuningamia lanceolata<br>Hook | 香 杉<br>Cunninghamia Konishii<br>Hay |
| 民國八十二年 (1993) | 2 194.29                           | 42.90  | 514.00                                   | 4.88                                 | 14.89                               |
| 民國八十三年 (1994) | 2 005.55                           | 10.00  | 335.68                                   | —                                    | 20.29                               |
| 民國八十四年 (1995) | 864.09                             | 16.00  | 141.18                                   | 2.59                                 | 15.50                               |
| 民國八十五年 (1996) | 1 764.33                           | —  | 181.06                                   | —                                    | 26.75                               |
| 民國八十六年 (1997) | 1 439.04                           | —  | 141.02                                   | 4.45                                 | 26.62                               |
|               | 麻六甲合歡<br>Alizzia falcate<br>Backer | 木 麻 黃<br>Casuarina Equisetifolia<br>Linn           | 臺 灣 樺<br>Zelkova formosana<br>Hay        | 泡 桐<br>Paulo wnia fortunei<br>Hemsl  | 光 臘 樹<br>Fraxinus formosana<br>Hay  |
| 民國七十七年 (1988) | —                                  | 5.00   | 359.31                                   | —                                    | 183.00                              |
| 民國七十八年 (1989) | —                                  | —  | 489.54                                   | —                                    | 218.16                              |
| 民國七十九年 (1990) | —                                  | —  | 146.00                                   | —                                    | 23.00                               |
| 民國八十年 (1991)  | —                                  | 10.00  | 450.10                                   | —                                    | 50.00                               |
| 民國八十一年 (1992) | —                                  | 7.50   | 403.25                                   | —                                    | 60.64                               |
|               | 桃 花 心 木<br>Swietenia mahagoni      | 木 麻 黃<br>Casuarina Equisetifolia<br>Linn           | 臺 灣 樺<br>Zelkova formosana<br>Hay        | 泡 桐<br>Paulo wnia fortunei<br>Hemsl  | 光 臘 樹<br>Fraxinus formosana<br>Hay  |
| 民國八十二年 (1993) | 15.00                              | 17.53  | —  | —                                    | 101.12                              |
| 民國八十三年 (1994) | —                                  | 4.00   | 653.15                                   | —                                    | 134.40                              |
| 民國八十四年 (1995) | —                                  | 5.50   | 347.38                                   | —                                    | 105.95                              |
| 民國八十五年 (1996) | —                                  | 11.50  | 554.13                                   | —                                    | 105.25                              |
| 民國八十六年 (1997) | 39.86                              | 19.80  | 167.92                                   | —                                    | 77.20                               |

附註：各年造林面積均不包括租地造林數量在內。

Table 20 Forestation of Taiwan

T.F.B.-by Tree Species

Unit: Ha

| 柳 杉<br>Cruptomeria Japonica<br>D. Don | 臺 灣 杉<br>Taiwania cryptomeriodes<br>Hay | 琉 球 松<br>Pinus Luchuensis<br>Maur | 二 葉 松<br>Pinus taiwanensis<br>Hay               | 濕 地 松<br>Pinus elliottii<br>Egeim                                    | 其他針葉樹<br>Other Conifers  | 相 思 樹<br>Acacia confusa<br>Merr |
|---------------------------------------|---|-----------------------------------|---|--|--|---------------------------------|
| —                                     | 439.08                                  | —                                 | —   | —  | 1 426.94   | 127.00                          |
| —                                     | 221.49                                  | —                                 | —   | —  | 1 675.80   | 141.00                          |
| —                                     | 105.90                                  | —                                 | —   | —  | 204.22   | 32.00                           |
| —                                     | 113.16                                  | —                                 | —   | —  | 495.29   | 28.69                           |
| —                                     | 99.00                                   | —                                 | —   | —  | 640.46   | 29.50                           |
| 柳 杉<br>Cruptomeria Japonica<br>D. Don | 臺 灣 杉<br>Taiwania cryptomeriodes<br>Hay | 肖 楠<br>Calocedrus formosana       | 二 葉 松<br>Pinus taiwanensis<br>Hay               | 濕 地 松<br>Pinus elliottii<br>Egeim                                    | 其他針葉樹<br>Other Conifers  | 相 思 樹<br>Acacia confusa<br>Merr |
| —                                     | 346.26                                  | 259.30                            | —   | —  | 95.62  | 25.43                           |
| —                                     | 202.96                                  | 114.44                            | —   | —  | 27.97  | 38.10                           |
| —                                     | 79.92                                   | 16.29                             | —   | —  | 4.10   | 14.00                           |
| —                                     | 69.68                                   | 281.27                            | —   | —  | 14.82  | 45.75                           |
| —                                     | 146.62                                  | 479.55                            | —   | —  | 20.50  | 78.43                           |
| 樟 樹<br>Cinnamomum camphora<br>Sieber  | 楓 香<br>Loquidambar formosana<br>Hance   | 油 桐<br>Aleurites fordii<br>Hemsl  | 巨型銀合歡<br>Salvador Type<br>Leucaena leucocephala | 其他闊葉樹<br>Other Hardwoods<br>species                                  | 造林針闊混淆林<br>Mixed plantation<br>of Conifer<br>and Hardwood<br>species | 竹 類<br>Bamboo                   |
| 420.91                                | 113.09                                  | 0.50                              | —   | 401.08   | 539.17   | 66.00                           |
| 272.02                                | 5.50                                    | —                                 | —   | 265.61   | 628.83   | 25.00                           |
| 17.00                                 | —                                       | —                                 | —   | 150.13   | 62.93  | —                               |
| 60.17                                 | 1.36                                    | 20.29                             | 29.25   | 219.16   | 52.00  | 22.00                           |
| 13.00                                 | —                                       | —                                 | —   | 258.70   | 28.84  | 30.00                           |
| 樟 樹<br>Cinnamomum camphora<br>Sieber  | 楓 香<br>Loquidambar formosana<br>Hance   | 油 桐<br>Aleurites fordii<br>Hemsl  | 其他闊葉樹<br>Other Hardwoods<br>species             | 造林針闊混淆林<br>Mixed plantation<br>of Conifer<br>and Hardwood<br>species | 竹 類<br>Bamboo  |                                 |
| 58.04                                 | 85.93                                   | —                                 | 608.89  | —  | 4.50   |                                 |
| 47.06                                 | 130.44                                  | 0.50                              | 276.26  | —  | 10.30  |                                 |
| 8.25                                  | 44.00                                   | —                                 | 63.43   | —  | —  |                                 |
| 55.99                                 | 12.43                                   | —                                 | 401.92  | —  | 3.78   |                                 |
| 94.43                                 | 78.23                                   | —                                 | 64.41   | —  | —  |                                 |

Note: The Leased Land Forest is not included in the Accomplishment Area of each year.

參、保 林  
表 21 臺灣省森林災害  
全省—按原因分

單位 面積：公頃  
價值：新台幣元

|   | 總計                                 |                                   |                              |           |         |           |
|---|------------------------------------|-----------------------------------|------------------------------|-----------|---------|-----------|
|   | 次 數<br>Times                       | 面 積<br>Area                       | 被 損                          |           |         |           |
|   |                                    |                                   | Damage                       |           |         |           |
|   |                                    |                                   | Quantity                     |           |         |           |
| 林 木<br>(立方公尺)<br>Trees<br>(Cubic Meter) | 幼 齡 木<br>(株)<br>Sapling<br>(Stock) | 幼 苗<br>(株)<br>Seedling<br>(Stock) | 竹<br>(支)<br>Bamboo<br>(Culm) |           |         |           |
| 民國七十七年 (1988)                           | 271                                | 652.00                            | 4 203.58                     | ...       | ...     | ...       |
| 民國七十八年 (1989)                           | 328                                | 892.19                            | 9 731.85                     | ...       | ...     | ...       |
| 民國七十九年 (1990)                           | 352                                | 4 030.98                          | 4 669.94                     | ...       | ...     | ...       |
| 民國八十年 (1991)                            | 362                                | 1 125.67                          | 1 358 377.70                 | 459 202   | 210 240 | 165 619   |
| 民國八十一年 (1992)                           | 292                                | 401.85                            | 3 104.80                     | 455 961   | 68 013  | 20 654    |
| 民國八十二年 (1993)                           | 359                                | 1 250.28                          | 10 235.41                    | 550 177   | 5 061   | 25 320    |
| 民國八十三年 (1994)                           | 441                                | 3 860.20                          | 6 207.33                     | 2 946 122 | 306 100 | 414 193   |
| 民國八十四年 (1995)                           | 336                                | 545.97                            | 2 478.56                     | 475 090   | 4 475   | 106 162   |
| 民國八十五年 (1996)                           | 511                                | 7 519.91                          | 45 661.11                    | 2 551 750 | 89 640  | 6 255 093 |
| 上 半 年 計                                 | 269                                | 1 735.08                          | 22 556.77                    | 1 179 934 | —       | 344 151   |
| 一 月 Jan.                                | 65                                 | 322.34                            | 8 026.37                     | 267 023   | —       | 6 029     |
| 二 月 Feb.                                | 69                                 | 699.45                            | 13 136.28                    | 458 379   | —       | 102 060   |
| 三 月 Mar.                                | 71                                 | 628.40                            | 1 087.66                     | 411 852   | —       | 235 404   |
| 四 月 Apr.                                | 24                                 | 13.30                             | 69.24                        | 11 801    | —       | 168       |
| 五 月 May                                 | 21                                 | 22.21                             | 34.80                        | 24 939    | —       | 112       |
| 六 月 June                                | 19                                 | 49.38                             | 202.42                       | 5 940     | —       | 378       |
| 下 半 年 計                                 | 242                                | 5 784.84                          | 23 104.34                    | 1 371 816 | 89 640  | 5 910 942 |
| 七 月 July                                | 23                                 | 10.52                             | 25.57                        | 6 741     | 49 640  | 200       |
| 八 月 Aug.                                | 91                                 | 5 669.86                          | 22 266.13                    | 1 351 483 | 40 000  | 5 891 859 |
| 九 月 Sept.                               | 31                                 | 30.74                             | 169.33                       | 3 411     | —       | 470       |
| 十 月 Oct.                                | 26                                 | 8.56                              | 101.45                       | 629       | —       | 1 604     |
| 十一 月 Nov.                               | 36                                 | 17.98                             | 455.01                       | 4 683     | —       | 5 181     |
| 十二 月 Dec.                               | 35                                 | 47.18                             | 86.85                        | 4 869     | —       | 11 628    |
| 民國八十六年 (1997)                           | 305                                | 2 968.67                          | 15 359.98                    | 1 456 942 | —       | 2 330 634 |
| 上 半 年 計                                 | 154                                | 82.81                             | 821.47                       | 51 488    | —       | 11 007    |
| 一 月 Jan.                                | 40                                 | 14.36                             | 119.68                       | 7 210     | —       | 656       |
| 二 月 Feb.                                | 15                                 | 18.58                             | 245.04                       | 4 979     | —       | 8 611     |
| 三 月 Mar.                                | 26                                 | 31.84                             | 66.25                        | 26 084    | —       | 412       |
| 四 月 Apr.                                | 30                                 | 8.68                              | 156.79                       | 9 993     | —       | —         |
| 五 月 May                                 | 27                                 | 2.71                              | 136.10                       | 3 222     | —       | —         |
| 六 月 June                                | 16                                 | 6.64                              | 97.61                        | —         | —       | 1 328     |
| 下 半 年 計                                 | 151                                | 2 885.86                          | 14 538.51                    | 1 405 454 | —       | 2 319 627 |
| 七 月 July                                | 13                                 | 1.49                              | 22.83                        | —         | —       | —         |
| 八 月 Aug.                                | 55                                 | 2 851.45                          | 14 068.49                    | 1 365 094 | —       | 2 319 482 |
| 九 月 Sept.                               | 27                                 | 6.23                              | 345.44                       | 24 735    | —       | 145       |
| 十 月 Oct.                                | 18                                 | 7.34                              | 25.22                        | 3 440     | —       | —         |
| 十一 月 Nov.                               | 20                                 | 13.02                             | 13.07                        | 4 572     | —       | —         |
| 十二 月 Dec.                               | 18                                 | 6.33                              | 63.46                        | 7 613     | —       | —         |

資料來源：根據本局歷年森林災害業務統計報告編列。  
附註：1. 表列資料總數與細數之和因四捨五入調整尾數故未盡相符。  
2. 自八十二年起「火警」自「其他」項中分列出來。

Table 21 Forest Damage  
Whole Province of Taiwan-by Cause

Unit Area : Ha  
Value : N. T. \$

| 計                            |                                       |             |              |   |                                    |                                   |                              |                              |                                       |              |
|------------------------------|---------------------------------------|-------------|--------------|---|------------------------------------|-----------------------------------|------------------------------|------------------------------|---------------------------------------|--------------|
| 害                            |                                       |             | 損 失          |   |                                    |                                   |                              |                              |                                       |              |
| 量                            |                                       |             | 價 值<br>Value | 數<br>Quantity                           |                                    |                                   |                              |                              |                                       | 價 值<br>Value |
| 竹<br>(叢)<br>Bamboo<br>(Bush) | 副 產 物<br>(公斤)<br>By-products<br>(kg.) | Value       |              | 林 木<br>(立方公尺)<br>Trees<br>(Cubic Meter) | 幼 齡 木<br>(株)<br>Sapling<br>(Stock) | 幼 苗<br>(株)<br>Seedling<br>(Stock) | 竹<br>(支)<br>Bamboo<br>(Culm) | 竹<br>(叢)<br>Bamboo<br>(Bush) | 副 產 物<br>(公斤)<br>By-products<br>(kg.) |              |
| ...                          | ...                                   | 69 623 729  | ...          | ...                                     | ...                                | ...                               | ...                          | ...                          | ...                                   | ...          |
| ...                          | ...                                   | 150 030 371 | ...          | ...                                     | ...                                | ...                               | ...                          | ...                          | ...                                   | ...          |
| ...                          | ...                                   | 143 725 179 | 3 395.88     | ...                                     | ...                                | ...                               | ...                          | ...                          | 107 541 243                           | ...          |
| 24                           | 5 518                                 | 94 388 519  | 1 357 423.47 | 429 499                                 | 210 240                            | 163 220                           | 24                           | 600                          | 75 475 423                            | ...          |
| —                            | 2 069                                 | 62 403 531  | 2 234.65     | 209 953                                 | 68 000                             | 20 154                            | —                            | 218                          | 33 712 332                            | ...          |
| 350                          | 3 951                                 | 96 005 566  | 9 944.04     | 488 858                                 | 5 046                              | 24 196                            | 350                          | 450                          | 87 485 389                            | ...          |
| 22                           | 1 871                                 | 477 406 873 | 5 245.46     | 2 451 684                               | 247 000                            | 264 490                           | 22                           | 296                          | 371 316 994                           | ...          |
| —                            | 5 627                                 | 92 945 213  | 1 872.32     | 475 080                                 | 4 334                              | 105 600                           | —                            | 630                          | 80 601 322                            | ...          |
| 45 217                       | 2 035.3                               | 421 911 203 | 43 983.22    | 2 536 581                               | 61 640                             | 6 255 093                         | 45 217                       | 1 468.3                      | 408 753 355                           | ...          |
| 45 217                       | 1 521.1                               | 146 285 505 | 22 374.41    | 1 179 330                               | —                                  | 344 151                           | 45 217                       | 1 301.5                      | 140 598 030                           | ...          |
| 7                            | 66.6                                  | 28 543 732  | 7 962.61     | 267 013                                 | —                                  | 6 029                             | 7                            | —                            | 26 349 611                            | ...          |
| —                            | 9.0                                   | 67 749 978  | 13 095.45    | 458 379                                 | —                                  | 102 060                           | —                            | —                            | 66 599 774                            | ...          |
| 45 210                       | 294.0                                 | 39 799 647  | 1 068.70     | 411 749                                 | —                                  | 235 404                           | 45 210                       | 150.0                        | 38 464 219                            | ...          |
| —                            | 751.5                                 | 4 966 066   | 62.05        | 11 310                                  | —                                  | 168                               | —                            | 751.5                        | 4 422 985                             | ...          |
| —                            | —                                     | 4 197 445   | 17.50        | 24 939                                  | —                                  | 112                               | —                            | —                            | 3 756 984                             | ...          |
| —                            | 400.0                                 | 1 028 637   | 168.10       | 5 940                                   | —                                  | 378                               | —                            | 400.0                        | 1 004 457                             | ...          |
| —                            | 514.2                                 | 275 625 698 | 21 608.81    | 1 357 251                               | 61 640                             | 5 910 942                         | —                            | 166.8                        | 268 155 325                           | ...          |
| —                            | 173.8                                 | 1 543 732   | 1.96         | 6 741                                   | 49 640                             | 200                               | —                            | 150.0                        | 1 378 590                             | ...          |
| —                            | 190.3                                 | 263 930 282 | 20 972.06    | 1 338 182                               | 12 000                             | 5 891 859                         | —                            | 0.8                          | 260 715 878                           | ...          |
| —                            | 8.1                                   | 4 821 884   | 53.01        | 2 447                                   | —                                  | 470                               | —                            | —                            | 1 346 487                             | ...          |
| —                            | 5.0                                   | 1 309 769   | 93.49        | 334                                     | —                                  | 1 604                             | —                            | —                            | 1 255 206                             | ...          |
| —                            | 137.0                                 | 2 368 174   | 414.93       | 4 678                                   | —                                  | 5 181                             | —                            | 16.0                         | 1 819 346                             | ...          |
| —                            | —                                     | 1 651 857   | 73.36        | 4 869                                   | —                                  | 11 628                            | —                            | —                            | 1 639 818                             | ...          |
| —                            | 965.6                                 | 129 097 970 | 14 571.90    | 968 226                                 | —                                  | 2 330 329                         | —                            | 104.0                        | 107 308 530                           | ...          |
| —                            | 387.7                                 | 22 240 239  | 340.99       | 50 744                                  | —                                  | 10 811                            | —                            | 104.0                        | 12 996 192                            | ...          |
| —                            | 28.5                                  | 3 592 007   | 102.97       | 6 466                                   | —                                  | 656                               | —                            | —                            | 3 276 788                             | ...          |
| —                            | 104.0                                 | 2 162 338   | 14.70        | 4 979                                   | —                                  | 8 611                             | —                            | 84.0                         | 1 604 336                             | ...          |
| —                            | —                                     | 5 445 425   | 24.40        | 26 084                                  | —                                  | 216                               | —                            | —                            | 4 787 827                             | ...          |
| —                            | 81.6                                  | 5 069 490   | 94.00        | 9 993                                   | —                                  | —                                 | —                            | 20.0                         | 2 426 968                             | ...          |
| —                            | 173.6                                 | 5 512 508   | 22.37        | 3 222                                   | —                                  | —                                 | —                            | —                            | 768 911                               | ...          |
| —                            | —                                     | 458 471     | 82.55        | —                                       | —                                  | 1 328                             | —                            | —                            | 131 362                               | ...          |
| —                            | 577.9                                 | 106 857 731 | 14 230.91    | 917 482                                 | —                                  | 2 319 518                         | —                            | —                            | 94 312 338                            | ...          |
| —                            | 2.0                                   | 768 065     | 6.03         | —                                       | —                                  | —                                 | —                            | —                            | 228 394                               | ...          |
| —                            | 318.0                                 | 89 092 416  | 14 042.84    | 877 207                                 | —                                  | 2 319 482                         | —                            | —                            | 86 702 058                            | ...          |
| —                            | 91.6                                  | 13 033 846  | 105.87       | 24 735                                  | —                                  | 36                                | —                            | —                            | 4 290 798                             | ...          |
| —                            | 166.0                                 | 979 132     | 24.30        | 3 440                                   | —                                  | —                                 | —                            | —                            | 937 940                               | ...          |
| —                            | 0.3                                   | 1 118 383   | 4.51         | 4 487                                   | —                                  | —                                 | —                            | —                            | 631 930                               | ...          |
| —                            | —                                     | 1 865 889   | 47.36        | 7 613                                   | —                                  | —                                 | —                            | —                            | 1 521 218                             | ...          |

Source : Based on the forest damage document of T.F.B. & the statistical reports submitted to Taiwan Provincial Government by T.F.B..  
Note : 1. Data may not add to totals because of rounding.  
2. "Little fire" was separated from "other" since 1993.





表 21 臺灣省森林災害 (續三)

Table 21 Forest Damage (Cont'd 3)

全省—按原因分

Whole Province of Taiwan-by Cause

單位 面積：公頃  
價值：新台幣元

Unit Area : Ha  
Value : N. T. \$

|   | 盜                                  |                                   |                              |       |       |        |
|---|------------------------------------|-----------------------------------|------------------------------|-------|-------|--------|
|   | 次 數<br>Times                       | 面 積<br>Area                       | Timber                       |       |       |        |
|   |                                    |                                   | Damage                       |       |       |        |
|   |                                    |                                   | Quantity                     |       |       |        |
| 林 木<br>(立方公尺)<br>Trees<br>(Cubic Meter) | 幼 齡 木<br>(株)<br>Sapling<br>(Stock) | 幼 苗<br>(株)<br>Seedling<br>(Stock) | 竹<br>(支)<br>Bamboo<br>(Culm) |       |       |        |
| 民國七十七年 (1988)                           | 171                                | 19.69                             | 2 508.43                     | ...   | ...   | ...    |
| 民國七十八年 (1989)                           | 183                                | 23.60                             | 2 238.40                     | ...   | ...   | ...    |
| 民國七十九年 (1990)                           | 181                                | 4.74                              | 1 948.92                     | ...   | ...   | ...    |
| 民國八十年 (1991)                            | 153                                | 6.79                              | 1 616.30                     | 1     | 1 440 | 742    |
| 民國八十一年 (1992)                           | 129                                | 0.45                              | 1 281.75                     | 148   | 13    | 2 604  |
| 民國八十二年 (1993)                           | 122                                | 1.80                              | 542.12                       | 833   | 15    | 1 685  |
| 民國八十三年 (1994)                           | 115                                | 7.25                              | 1 238.06                     | 2 123 | —     | 15 241 |
| 民國八十四年 (1995)                           | 99                                 | 6.19                              | 903.70                       | 137   | 141   | 22 196 |
| 民國八十五年 (1996)                           | 98                                 | 1.39                              | 512.56                       | 1 067 | —     | 200    |
| 上 半 年 計                                 | 55                                 | 1.24                              | 393.04                       | 763   | —     | —      |
| 一 月 Jan.                                | 11                                 | 0.78                              | 117.99                       | 610   | —     | —      |
| 二 月 Feb.                                | 9                                  | —                                 | 63.28                        | 2     | —     | —      |
| 三 月 Mar.                                | 13                                 | 0.02                              | 66.74                        | 111   | —     | —      |
| 四 月 Apr.                                | 10                                 | 0.01                              | 54.78                        | 11    | —     | —      |
| 五 月 May                                 | 4                                  | 0.05                              | 14.71                        | —     | —     | —      |
| 六 月 June                                | 8                                  | 0.38                              | 75.54                        | 29    | —     | —      |
| 下 半 年 計                                 | 43                                 | 0.15                              | 119.52                       | 304   | —     | 200    |
| 七 月 July                                | 8                                  | —                                 | 23.10                        | —     | —     | 200    |
| 八 月 Aug.                                | 5                                  | —                                 | 5.68                         | —     | —     | —      |
| 九 月 Sept.                               | 6                                  | —                                 | 20.93                        | —     | —     | —      |
| 十 月 Oct.                                | 6                                  | —                                 | 35.96                        | 295   | —     | —      |
| 十一 月 Nov.                               | 13                                 | —                                 | 15.84                        | 6     | —     | —      |
| 十二 月 Dec.                               | 5                                  | 0.15                              | 18.01                        | 3     | —     | —      |
| 民國八十六年 (1997)                           | 54                                 | 1.33                              | 564.95                       | 18    | —     | 196    |
| 上 半 年 計                                 | 31                                 | 1.25                              | 242.83                       | 13    | —     | 196    |
| 一 月 Jan.                                | 5                                  | 0.01                              | 25.80                        | 9     | —     | —      |
| 二 月 Feb.                                | 2                                  | —                                 | 11.28                        | —     | —     | —      |
| 三 月 Mar.                                | 4                                  | 1.24                              | 18.59                        | —     | —     | 196    |
| 四 月 Apr.                                | 9                                  | —                                 | 90.05                        | —     | —     | —      |
| 五 月 May                                 | 8                                  | —                                 | 87.75                        | 4     | —     | —      |
| 六 月 June                                | 3                                  | —                                 | 9.36                         | —     | —     | —      |
| 下 半 年 計                                 | 23                                 | 0.08                              | 322.12                       | 5     | —     | —      |
| 七 月 July                                | 3                                  | —                                 | 10.95                        | —     | —     | —      |
| 八 月 Aug.                                | 4                                  | 0.08                              | 12.55                        | —     | —     | —      |
| 九 月 Sept.                               | 5                                  | —                                 | 246.99                       | —     | —     | —      |
| 十 月 Oct.                                | 4                                  | —                                 | 14.22                        | 2     | —     | —      |
| 十一 月 Nov.                               | 4                                  | —                                 | 11.62                        | 3     | —     | —      |
| 十二 月 Dec.                               | 3                                  | —                                 | 25.79                        | —     | —     | —      |

| Trespass                     |                                       |              | 伐 失                                     |                                    |                                   |                              |                              |                                       |            |
|------------------------------|---------------------------------------|--------------|---|------------------------------------|-----------------------------------|------------------------------|------------------------------|---------------------------------------|------------|
| 害                            |                                       | 價 值<br>Value | Loss                                    |                                    |                                   |                              |                              | 價 值<br>Value                          |            |
| 量                            | 量                                     |              | Quantity                                |                                    |                                   |                              |                              |                                       |            |
| 竹<br>(叢)<br>Bamboo<br>(Bush) | 副 產 物<br>(公斤)<br>By-products<br>(kg.) |              | 林 木<br>(立方公尺)<br>Trees<br>(Cubic Meter) | 幼 齡 木<br>(株)<br>Sapling<br>(Stock) | 幼 苗<br>(株)<br>Seedling<br>(Stock) | 竹<br>(支)<br>Bamboo<br>(Culm) | 竹<br>(叢)<br>Bamboo<br>(Bush) | 副 產 物<br>(公斤)<br>By-products<br>(kg.) |            |
| ...                          | ...                                   | 30 896 132   | ...                                     | ...                                | ...                               | ...                          | ...                          | ...                                   | ...        |
| ...                          | ...                                   | 50 533 219   | ...                                     | ...                                | ...                               | ...                          | ...                          | ...                                   | ...        |
| ...                          | ...                                   | 51 858 385   | 729.20                                  | ...                                | ...                               | ...                          | ...                          | ...                                   | 16 153 830 |
| —                            | 1 506                                 | 26 729 448   | 711.76                                  | 1                                  | 1 440                             | 742                          | —                            | 600                                   | 8 808 489  |
| —                            | 1 972                                 | 29 255 936   | 524.30                                  | 148                                | —                                 | 2 104                        | —                            | 121                                   | 7 302 879  |
| —                            | 3 951                                 | 14 220 118   | 302.95                                  | 33                                 | —                                 | 1 145                        | —                            | 450                                   | 7 209 850  |
| —                            | 590                                   | 35 233 934   | 654.29                                  | 18                                 | —                                 | —                            | —                            | 215                                   | 11 514 399 |
| —                            | 5 497                                 | 24 938 158   | 440.67                                  | 128                                | —                                 | 22 196                       | —                            | 530                                   | 13 590 560 |
| —                            | 2 035.3                               | 14 407 927   | 310.70                                  | 654                                | —                                 | 200                          | —                            | 1 468.3                               | 8 503 436  |
| —                            | 1 521.1                               | 11 754 552   | 229.57                                  | 650                                | —                                 | —                            | —                            | 1 301.5                               | 6 711 527  |
| —                            | 66.6                                  | 4 177 542    | 54.23                                   | 600                                | —                                 | —                            | —                            | —                                     | 1 983 421  |
| —                            | 9.0                                   | 2 185 509    | 24.64                                   | 2                                  | —                                 | —                            | —                            | —                                     | 1 038 072  |
| —                            | 294.0                                 | 2 346 006    | 48.00                                   | 8                                  | —                                 | —                            | —                            | 150.0                                 | 1 013 554  |
| —                            | 751.5                                 | 2 716 028    | 52.48                                   | 11                                 | —                                 | —                            | —                            | 751.5                                 | 2 552 512  |
| —                            | —                                     | 200 601      | 9.00                                    | —                                  | —                                 | —                            | —                            | —                                     | 19 282     |
| —                            | 400.0                                 | 128 866      | 41.22                                   | 29                                 | —                                 | —                            | —                            | 400.0                                 | 104 686    |
| —                            | 514.2                                 | 2 653 375    | 81.13                                   | 4                                  | —                                 | 200                          | —                            | 166.8                                 | 1 791 909  |
| —                            | 173.8                                 | 132 860      | 1.96                                    | —                                  | —                                 | 200                          | —                            | 150.0                                 | 72 768     |
| —                            | 190.3                                 | 129 747      | 5.68                                    | —                                  | —                                 | —                            | —                            | 0.8                                   | 3 232      |
| —                            | 8.1                                   | 863 760      | 6.74                                    | —                                  | —                                 | —                            | —                            | —                                     | 398 876    |
| —                            | 5.0                                   | 726 408      | 35.73                                   | —                                  | —                                 | —                            | —                            | —                                     | 690 565    |
| —                            | 137.0                                 | 693 795      | 13.01                                   | 1                                  | —                                 | —                            | —                            | 16.0                                  | 519 663    |
| —                            | —                                     | 106 805      | 18.01                                   | 3                                  | —                                 | —                            | —                            | —                                     | 106 805    |
| —                            | 221.1                                 | 21 657 351   | 147.73                                  | 18                                 | —                                 | —                            | —                            | —                                     | 4 946 318  |
| —                            | 55.1                                  | 10 236 932   | 90.33                                   | 13                                 | —                                 | —                            | —                            | —                                     | 3 054 586  |
| —                            | —                                     | 2 255 710    | 22.62                                   | 9                                  | —                                 | —                            | —                            | —                                     | 2 097 392  |
| —                            | —                                     | 365 452      | 10.05                                   | —                                  | —                                 | —                            | —                            | —                                     | 322 192    |
| —                            | —                                     | 384 255      | 0.22                                    | —                                  | —                                 | —                            | —                            | —                                     | 6 757      |
| —                            | 55.0                                  | 2 858 810    | 31.78                                   | —                                  | —                                 | —                            | —                            | —                                     | 336 322    |
| —                            | 0.1                                   | 4 062 022    | 22.37                                   | 4                                  | —                                 | —                            | —                            | —                                     | 269 131    |
| —                            | —                                     | 310 683      | 3.29                                    | —                                  | —                                 | —                            | —                            | —                                     | 22 792     |
| —                            | 166.0                                 | 11 420 419   | 57.40                                   | 5                                  | —                                 | —                            | —                            | —                                     | 1 891 732  |
| —                            | —                                     | 358 642      | 6.03                                    | —                                  | —                                 | —                            | —                            | —                                     | 228 394    |
| —                            | —                                     | 151 293      | 1.61                                    | —                                  | —                                 | —                            | —                            | —                                     | 2 877      |
| —                            | —                                     | 9 521 675    | 14.77                                   | —                                  | —                                 | —                            | —                            | —                                     | 837 472    |
| —                            | 166.0                                 | 294 314      | 14.22                                   | 2                                  | —                                 | —                            | —                            | —                                     | 288 609    |
| —                            | —                                     | 549 135      | 4.51                                    | 3                                  | —                                 | —                            | —                            | —                                     | 81 652     |
| —                            | —                                     | 545 360      | 16.26                                   | —                                  | —                                 | —                            | —                            | —                                     | 452 728    |

表 21 臺灣省森林災害 (續四)

全省-按原因分

單位 面積：公 頃  
價值：新台幣元

|               | 害            |             |   |                                    |                                   |                              |
|---------------|--------------|-------------|---|------------------------------------|-----------------------------------|------------------------------|
|               | 次 數<br>Times | 面 積<br>Area | 被 損<br>Damage                           |                                    |                                   |                              |
|               |              |             | 數 量<br>Quantity                         |                                    |                                   |                              |
|               |              |             | 林 木<br>(立方公尺)<br>Trees<br>(Cubic Meter) | 幼 齡 木<br>(株)<br>Sapling<br>(Stock) | 幼 苗<br>(株)<br>Seedling<br>(Stock) | 竹<br>(支)<br>Bamboo<br>(Culm) |
| 民國七十七年 (1988) | 31           | 8.35        | 95.95                                   | ...                                | ...                               | ...                          |
| 民國七十八年 (1989) | 47           | 35.13       | 383.15                                  | ...                                | ...                               | ...                          |
| 民國七十九年 (1990) | 52           | 46.26       | 1 033.45                                | ...                                | ...                               | ...                          |
| 民國八十年 (1991)  | 62           | 48.13       | 607.62                                  | 2 311                              | -                                 | 13 736                       |
| 民國八十一年 (1992) | 63           | 39.20       | 637.12                                  | 4 604                              | -                                 | 6 248                        |
| 民國八十二年 (1993) | 96           | 51.75       | 847.81                                  | 7 547                              | 1 350                             | 18 011                       |
| 民國八十三年 (1994) | 141          | 103.10      | 674.64                                  | 7 427                              | -                                 | 18 217                       |
| 民國八十四年 (1995) | 106          | 78.85       | 345.43                                  | 2 537                              | -                                 | 78 996                       |
| 民國八十五年 (1996) | 136          | 84.59       | 1 112.32                                | 2 800                              | -                                 | 15 365                       |
| 上 半 年 計       | 60           | 26.24       | 204.50                                  | 1 471                              | -                                 | 797                          |
| 一 月 Jan.      | 7            | 1.71        | 5.62                                    | -                                  | -                                 | 99                           |
| 二 月 Feb.      | 7            | 1.00        | 3.82                                    | 249                                | -                                 | -                            |
| 三 月 Mar.      | 17           | 6.58        | 35.51                                   | 993                                | -                                 | 40                           |
| 四 月 Apr.      | 10           | 5.45        | 14.46                                   | -                                  | -                                 | 168                          |
| 五 月 May       | 12           | 8.79        | 18.21                                   | 229                                | -                                 | 112                          |
| 六 月 June      | 7            | 2.71        | 126.88                                  | -                                  | -                                 | 378                          |
| 下 半 年 計       | 76           | 58.35       | 907.82                                  | 1 329                              | -                                 | 14 568                       |
| 七 月 July      | 7            | 3.93        | -                                       | 344                                | -                                 | -                            |
| 八 月 Aug.      | 13           | 13.04       | 782.19                                  | 49                                 | -                                 | 580                          |
| 九 月 Sept.     | 15           | 13.04       | 46.27                                   | 6                                  | -                                 | 140                          |
| 十 月 Oct.      | 16           | 8.43        | 57.76                                   | 34                                 | -                                 | 1 604                        |
| 十一 月 Nov.     | 12           | 7.47        | 4.28                                    | 232                                | -                                 | 616                          |
| 十二 月 Dec.     | 13           | 12.45       | 17.32                                   | 664                                | -                                 | 11 628                       |
| 民國八十六年 (1997) | 95           | 47.60       | 637.19                                  | 9 138                              | -                                 | 10 806                       |
| 上 半 年 計       | 58           | 37.61       | 475.51                                  | 7 488                              | -                                 | 10 661                       |
| 一 月 Jan.      | 18           | 8.69        | 85.27                                   | 5 161                              | -                                 | 506                          |
| 二 月 Feb.      | 5            | 15.47       | 229.65                                  | -                                  | -                                 | 8 611                        |
| 三 月 Mar.      | 7            | 2.21        | 20.39                                   | 2 327                              | -                                 | 216                          |
| 四 月 Apr.      | 9            | 2.24        | 57.92                                   | -                                  | -                                 | -                            |
| 五 月 May       | 9            | 2.70        | 4.15                                    | -                                  | -                                 | -                            |
| 六 月 June      | 10           | 6.30        | 78.13                                   | -                                  | -                                 | 1 328                        |
| 下 半 年 計       | 37           | 9.99        | 161.68                                  | 1 650                              | -                                 | 145                          |
| 七 月 July      | 8            | 1.49        | -                                       | -                                  | -                                 | -                            |
| 八 月 Aug.      | 5            | 1.08        | 33.51                                   | -                                  | -                                 | -                            |
| 九 月 Sept.     | 7            | 3.23        | 97.07                                   | -                                  | -                                 | 145                          |
| 十 月 Oct.      | 5            | 2.10        | -                                       | -                                  | -                                 | -                            |
| 十一 月 Nov.     | 3            | 0.75        | -                                       | -                                  | -                                 | -                            |
| 十二 月 Dec.     | 9            | 1.34        | 31.10                                   | 1 650                              | -                                 | -                            |

Table 21 Forest Damage (Cont'd 4)

Whole Province of Taiwan-by Cause

Unit Area : Ha  
Value : N. T. \$

| 墾 植                          |                                       |              |   |                                    |                                   |                              |                              |                                       |     |              |
|------------------------------|---------------------------------------|--------------|---|------------------------------------|-----------------------------------|------------------------------|------------------------------|---------------------------------------|-----|--------------|
| Cultivation                  |                                       |              |   |                                    |                                   | 損 失                          |                              |                                       |     |              |
| 害                            |                                       |              | Loss                                    |                                    |                                   |                              |                              |                                       |     |              |
| 量                            |                                       | 價 值<br>Value | 數 量<br>Quantity                         |                                    |                                   |                              |                              | 量                                     |     | 價 值<br>Value |
| 竹<br>(叢)<br>Bamboo<br>(Bush) | 副 產 物<br>(公斤)<br>By-products<br>(kg.) |              | 林 木<br>(立方公尺)<br>Trees<br>(Cubic Meter) | 幼 齡 木<br>(株)<br>Sapling<br>(Stock) | 幼 苗<br>(株)<br>Seedling<br>(Stock) | 竹<br>(支)<br>Bamboo<br>(Culm) | 竹<br>(叢)<br>Bamboo<br>(Bush) | 副 產 物<br>(公斤)<br>By-products<br>(kg.) |     |              |
| ...                          | ...                                   | 166 528      | ...                                     | ...                                | ...                               | ...                          | ...                          | ...                                   | ... | ...          |
| ...                          | ...                                   | 861 953      | ...                                     | ...                                | ...                               | ...                          | ...                          | ...                                   | ... | ...          |
| ...                          | ...                                   | 1 725 558    | 993.49                                  | ...                                | ...                               | ...                          | ...                          | ...                                   | ... | 1 686 041    |
| 24                           | -                                     | 1 351 612    | 576.06                                  | 2 311                              | -                                 | 11 337                       | -                            | -                                     | -   | 1 146 049    |
| -                            | -                                     | 1 381 720    | 553.95                                  | 4 604                              | -                                 | 6 248                        | -                            | -                                     | -   | 1 268 661    |
| -                            | -                                     | 3 639 869    | 821.70                                  | 7 508                              | 1 350                             | 17 427                       | -                            | -                                     | -   | 3 508 063    |
| 22                           | -                                     | 2 996 170    | 434.63                                  | 7 427                              | -                                 | 14 440                       | 22                           | -                                     | -   | 2 359 638    |
| -                            | -                                     | 1 590 719    | 238.53                                  | 2 536                              | -                                 | 78 434                       | -                            | -                                     | -   | 1 451 992    |
| -                            | -                                     | 3 756 146    | 332.25                                  | 2 800                              | -                                 | 15 365                       | -                            | -                                     | -   | 2 533 463    |
| -                            | -                                     | 1 306 752    | 187.71                                  | 1 471                              | -                                 | 797                          | -                            | -                                     | -   | 1 218 609    |
| -                            | -                                     | 13 943       | 5.62                                    | -                                  | -                                 | 99                           | -                            | -                                     | -   | 13 943       |
| -                            | -                                     | 89 719       | 1.63                                    | 249                                | -                                 | -                            | -                            | -                                     | -   | 86 952       |
| -                            | -                                     | 665 553      | 35.51                                   | 993                                | -                                 | 40                           | -                            | -                                     | -   | 665 553      |
| -                            | -                                     | 97 265       | 9.57                                    | -                                  | -                                 | 168                          | -                            | -                                     | -   | 20 156       |
| -                            | -                                     | 177 056      | 8.50                                    | 229                                | -                                 | 112                          | -                            | -                                     | -   | 168 789      |
| -                            | -                                     | 263 216      | 126.88                                  | -                                  | -                                 | 378                          | -                            | -                                     | -   | 263 216      |
| -                            | -                                     | 2 449 394    | 144.54                                  | 1 329                              | -                                 | 14 568                       | -                            | -                                     | -   | 1 314 854    |
| -                            | -                                     | 93 227       | -                                       | 344                                | -                                 | -                            | -                            | -                                     | -   | 93 227       |
| -                            | -                                     | 1 204 205    | 32.19                                   | 49                                 | -                                 | 580                          | -                            | -                                     | -   | 79 205       |
| -                            | -                                     | 85 668       | 46.27                                   | 6                                  | -                                 | 140                          | -                            | -                                     | -   | 85 668       |
| -                            | -                                     | 564 641      | 57.76                                   | 34                                 | -                                 | 1 604                        | -                            | -                                     | -   | 564 641      |
| -                            | -                                     | 35 178       | 4.28                                    | 232                                | -                                 | 616                          | -                            | -                                     | -   | 35 178       |
| -                            | -                                     | 466 475      | 4.04                                    | 664                                | -                                 | 11 628                       | -                            | -                                     | -   | 456 935      |
| -                            | -                                     | 3 076 525    | 379.74                                  | 9 138                              | -                                 | 10 697                       | -                            | -                                     | -   | 2 693 649    |
| -                            | -                                     | 2 405 622    | 237.31                                  | 7 488                              | -                                 | 10 661                       | -                            | -                                     | -   | 2 052 629    |
| -                            | -                                     | 969 146      | 77.29                                   | 5 161                              | -                                 | 506                          | -                            | -                                     | -   | 962 069      |
| -                            | -                                     | 773 658      | 4.65                                    | -                                  | -                                 | 8 611                        | -                            | -                                     | -   | 436 158      |
| -                            | -                                     | 522 388      | 20.39                                   | 2 327                              | -                                 | 216                          | -                            | -                                     | -   | 522 388      |
| -                            | -                                     | 29 444       | 57.92                                   | -                                  | -                                 | -                            | -                            | -                                     | -   | 29 444       |
| -                            | -                                     | 6 144        | -                                       | -                                  | -                                 | -                            | -                            | -                                     | -   | -            |
| -                            | -                                     | 104 842      | 77.06                                   | -                                  | -                                 | 1 328                        | -                            | -                                     | -   | 102 570      |
| -                            | -                                     | 670 903      | 142.43                                  | 1 650                              | -                                 | 36                           | -                            | -                                     | -   | 641 020      |
| -                            | -                                     | -            | -                                       | -                                  | -                                 | -                            | -                            | -                                     | -   | -            |
| -                            | -                                     | 33 229       | 20.23                                   | -                                  | -                                 | -                            | -                            | -                                     | -   | 30 121       |
| -                            | -                                     | 441 310      | 91.10                                   | -                                  | -                                 | 36                           | -                            | -                                     | -   | 414 535      |
| -                            | -                                     | -            | -                                       | -                                  | -                                 | -                            | -                            | -                                     | -   | -            |
| -                            | -                                     | 196 364      | 31.10                                   | 1 650                              | -                                 | -                            | -                            | -                                     | -   | 196 364      |



表 22 臺灣省森林災害

全省—按區域分

單位 面積：公頃

|   | 總                                  |                                   |                              |         |         |         |
|---|------------------------------------|-----------------------------------|------------------------------|---------|---------|---------|
|   | 次 數<br>Times                       | 面 積<br>Area                       | 數                            |         |         |         |
|   |                                    |                                   | 被                            |         |         |         |
|   |                                    |                                   | Damage                       |         |         |         |
| 林 木<br>(立方公尺)<br>Trees<br>(Cubic Meter) | 幼 齡 木<br>(株)<br>Sapling<br>(Stock) | 幼 苗<br>(株)<br>Seedling<br>(Stock) | 竹<br>(支)<br>Bamboo<br>(Culm) |         |         |         |
| 民國七十七年 (1988)                           | 271                                | 652.00                            | 4 203.58                     | ...     | ...     | ...     |
| 民國七十八年 (1989)                           | 328                                | 892.19                            | 9 731.85                     | ...     | ...     | ...     |
| 民國七十九年 (1990)                           | 352                                | 4 030.98                          | 4 669.94                     | ...     | ...     | ...     |
| 民國八十年 (1991)                            | 362                                | 1 125.67                          | 1 358 377.70                 | 459 202 | 210 240 | 165 619 |
| 民國八十一年 (1992)                           | 292                                | 401.85                            | 3 104.80                     | 445 961 | 68 013  | 20 654  |
| 民國八十二年 (1993)                           | 359                                | 1 250.28                          | 10 235.41                    | 550 177 | 5 061   | 25 320  |

表 22 臺灣省森林災害 (續一)

全省—按區域分

單位 面積：公頃

|   | 臺                                  |                                   |                              |        |     |       |
|---|------------------------------------|-----------------------------------|------------------------------|--------|-----|-------|
|   | 次 數<br>Times                       | 面 積<br>Area                       | 數                            |        |     |       |
|   |                                    |                                   | 被                            |        |     |       |
|   |                                    |                                   | Damage                       |        |     |       |
| 林 木<br>(立方公尺)<br>Trees<br>(Cubic Meter) | 幼 齡 木<br>(株)<br>Sapling<br>(Stock) | 幼 苗<br>(株)<br>Seedling<br>(Stock) | 竹<br>(支)<br>Bamboo<br>(Culm) |        |     |       |
| 民國七十七年 (1988)                           | 27                                 | 27.04                             | 128.71                       | ...    | ... | ...   |
| 民國七十八年 (1989)                           | 15                                 | 35.88                             | 51.04                        | ...    | ... | ...   |
| 民國七十九年 (1990)                           | 14                                 | 118.30                            | 121.23                       | ...    | ... | ...   |
| 民國八十年 (1991)                            | 27                                 | 9.64                              | 75.67                        | ...    | ... | ...   |
| 民國八十一年 (1992)                           | 18                                 | 7.86                              | 256.11                       | 6 726  | —   | —     |
| 民國八十二年 (1993)                           | 35                                 | 148.46                            | 790.34                       | 21 788 | —   | 2 100 |

Table 22 Forest Damage

Whole Province of Taiwan-by District

Unit Area : Ha

| 計                            |                                     |   |                                    |                                   |                              |                              |                                     |
|------------------------------|-------------------------------------|---|------------------------------------|-----------------------------------|------------------------------|------------------------------|-------------------------------------|
| Total                        |                                     |   |                                    |                                   |                              |                              |                                     |
| Quantity                     |                                     |   |                                    |                                   |                              |                              |                                     |
| 害                            |                                     | 損                                       |                                    |                                   |                              | 失                            |                                     |
| 竹<br>(叢)<br>Bamboo<br>(Bush) | 副產物<br>(公斤)<br>By-products<br>(kg.) | 林 木<br>(立方公尺)<br>Trees<br>(Cubic Meter) | 幼 齡 木<br>(株)<br>Sapling<br>(Stock) | 幼 苗<br>(株)<br>Seedling<br>(Stock) | 竹<br>(支)<br>Bamboo<br>(Culm) | 竹<br>(叢)<br>Bamboo<br>(Bush) | 副產物<br>(公斤)<br>By-products<br>(kg.) |
| ...                          | ...                                 | ...                                     | ...                                | ...                               | ...                          | ...                          | ...                                 |
| ...                          | ...                                 | ...                                     | ...                                | ...                               | ...                          | ...                          | ...                                 |
| ...                          | ...                                 | 3 395.88                                | ...                                | ...                               | ...                          | ...                          | ...                                 |
| 24                           | 5 518                               | 1 357 423.47                            | 429 499                            | 210 240                           | 163 220                      | 24                           | 600                                 |
| —                            | 2 069                               | 2 234.65                                | 209 953                            | 68 000                            | 20 154                       | —                            | 218                                 |
| 350                          | 3 951                               | 9 944.04                                | 488 858                            | 5 046                             | 24 196                       | 350                          | 450                                 |

Table 22 Forest Damage (Cont'd 1)

Whole Province of Taiwan-by District

Unit Area : Ha

| 北 區                          |                                     |   |                                    |                                   |                              |                              |                                     |
|------------------------------|-------------------------------------|---|------------------------------------|-----------------------------------|------------------------------|------------------------------|-------------------------------------|
| Taipei                       |                                     |   |                                    |                                   |                              |                              |                                     |
| Quantity                     |                                     |   |                                    |                                   |                              |                              |                                     |
| 害                            |                                     | 損                                       |                                    |                                   |                              | 失                            |                                     |
| 竹<br>(叢)<br>Bamboo<br>(Bush) | 副產物<br>(公斤)<br>By-products<br>(kg.) | 林 木<br>(立方公尺)<br>Trees<br>(Cubic Meter) | 幼 齡 木<br>(株)<br>Sapling<br>(Stock) | 幼 苗<br>(株)<br>Seedling<br>(Stock) | 竹<br>(支)<br>Bamboo<br>(Culm) | 竹<br>(叢)<br>Bamboo<br>(Bush) | 副產物<br>(公斤)<br>By-products<br>(kg.) |
| ...                          | ...                                 | ...                                     | ...                                | ...                               | ...                          | ...                          | ...                                 |
| ...                          | ...                                 | ...                                     | ...                                | ...                               | ...                          | ...                          | ...                                 |
| ...                          | ...                                 | 20.02                                   | ...                                | ...                               | ...                          | ...                          | ...                                 |
| ...                          | ...                                 | 49.06                                   | ...                                | ...                               | ...                          | ...                          | ...                                 |
| —                            | —                                   | 199.48                                  | 6 726                              | —                                 | —                            | —                            | —                                   |
| —                            | 350                                 | 790.06                                  | 21 788                             | —                                 | 2 100                        | —                            | 350                                 |

表 22 臺灣省森林災害 (續二)

全省—按區域分

單位 面積：公頃

|               | 新            |             |   |                                    |                                   |                              |
|---------------|--------------|-------------|---|------------------------------------|-----------------------------------|------------------------------|
|               | 次 數<br>Times | 面 積<br>Area | 數                                       |                                    |                                   |                              |
|               |              |             | 被                                       |                                    |                                   |                              |
|               |              |             | 林 木<br>(立方公尺)<br>Trees<br>(Cubic Meter) | 幼 齡 木<br>(株)<br>Sapling<br>(Stock) | 幼 苗<br>(株)<br>Seedling<br>(Stock) | 竹<br>(支)<br>Bamboo<br>(Culm) |
| 民國七十七年 (1988) | 37           | 305.68      | 373.52                                  | ...                                | ...                               | ...                          |
| 民國七十八年 (1989) | 54           | 229.59      | 2 651.30                                | ...                                | ...                               | ...                          |
| 民國七十九年 (1990) | 59           | 99.69       | 268.89                                  | ...                                | ...                               | ...                          |
| 民國八十年 (1991)  | 54           | 60.26       | 367.48                                  | ...                                | ...                               | ...                          |
| 民國八十一年 (1992) | 46           | 41.52       | 180.17                                  | -                                  | -                                 | -                            |
| 民國八十二年 (1993) | 56           | 165.48      | 590.88                                  | 15 361                             | 5 061                             | 1 285                        |

Table 22 Forest Damage (Cont'd 2)

Whole Province of Taiwan-by District

Unit Area : Ha

| 竹 區                          |                                     |   |                                    |                                   |                              |                              |                                     |
|------------------------------|-------------------------------------|---|------------------------------------|-----------------------------------|------------------------------|------------------------------|-------------------------------------|
| Hsinchu                      |                                     |   |                                    |                                   |                              |                              |                                     |
| 量                            |                                     |   |                                    |                                   |                              |                              |                                     |
| Quantity                     |                                     | Loss                                    |                                    |                                   |                              |                              |                                     |
| 害                            | 損                                   | 失                                       |                                    |                                   |                              |                              |                                     |
| 竹<br>(叢)<br>Bamboo<br>(Bush) | 副產物<br>(公斤)<br>By-products<br>(kg.) | 林 木<br>(立方公尺)<br>Trees<br>(Cubic Meter) | 幼 齡 木<br>(株)<br>Sapling<br>(Stock) | 幼 苗<br>(株)<br>Seedling<br>(Stock) | 竹<br>(支)<br>Bamboo<br>(Culm) | 竹<br>(叢)<br>Bamboo<br>(Bush) | 副產物<br>(公斤)<br>By-products<br>(kg.) |
| ...                          | ...                                 | ...                                     | ...                                | ...                               | ...                          | ...                          | ...                                 |
| ...                          | ...                                 | 93.11                                   | ...                                | ...                               | ...                          | ...                          | ...                                 |
| ...                          | ...                                 | 76.15                                   | ...                                | ...                               | ...                          | ...                          | ...                                 |
| -                            | 500                                 | 13.72                                   | -                                  | -                                 | -                            | -                            | -                                   |
| -                            | 707                                 | 549.21                                  | 15 361                             | 5 046                             | 1 285                        | -                            | -                                   |

表 22 臺灣省森林災害 (續三)

全省—按區域分

單位 面積：公頃

|               | 臺            |             |   |                                    |                                   |                              |
|---------------|--------------|-------------|---|------------------------------------|-----------------------------------|------------------------------|
|               | 次 數<br>Times | 面 積<br>Area | 數                                       |                                    |                                   |                              |
|               |              |             | 被                                       |                                    |                                   |                              |
|               |              |             | 林 木<br>(立方公尺)<br>Trees<br>(Cubic Meter) | 幼 齡 木<br>(株)<br>Sapling<br>(Stock) | 幼 苗<br>(株)<br>Seedling<br>(Stock) | 竹<br>(支)<br>Bamboo<br>(Culm) |
| 民國七十七年 (1988) | 58           | 14.40       | 569.71                                  | ...                                | ...                               | ...                          |
| 民國七十八年 (1989) | 108          | 252.04      | 3 666.45                                | ...                                | ...                               | ...                          |
| 民國七十九年 (1990) | 107          | 330.84      | 952.93                                  | ...                                | ...                               | ...                          |
| 民國八十年 (1991)  | 95           | 248.20      | 220.08                                  | ...                                | ...                               | ...                          |
| 民國八十一年 (1992) | 91           | 241.15      | 398.54                                  | 279 184                            | 13                                | 1 405                        |
| 民國八十二年 (1993) | 109          | 280.25      | 774.58                                  | 211 154                            | -                                 | 2 107                        |

Table 22 Forest Damage (Cont'd 3)

Whole Province of Taiwan-by District

Unit Area : Ha

| 中 區                          |                                     |   |                                    |                                   |                              |                              |                                     |
|------------------------------|-------------------------------------|---|------------------------------------|-----------------------------------|------------------------------|------------------------------|-------------------------------------|
| Taichung                     |                                     |   |                                    |                                   |                              |                              |                                     |
| 量                            |                                     |   |                                    |                                   |                              |                              |                                     |
| Quantity                     |                                     | Loss                                    |                                    |                                   |                              |                              |                                     |
| 害                            | 損                                   | 失                                       |                                    |                                   |                              |                              |                                     |
| 竹<br>(叢)<br>Bamboo<br>(Bush) | 副產物<br>(公斤)<br>By-products<br>(kg.) | 林 木<br>(立方公尺)<br>Trees<br>(Cubic Meter) | 幼 齡 木<br>(株)<br>Sapling<br>(Stock) | 幼 苗<br>(株)<br>Seedling<br>(Stock) | 竹<br>(支)<br>Bamboo<br>(Culm) | 竹<br>(叢)<br>Bamboo<br>(Bush) | 副產物<br>(公斤)<br>By-products<br>(kg.) |
| ...                          | ...                                 | ...                                     | ...                                | ...                               | ...                          | ...                          | ...                                 |
| ...                          | ...                                 | 581.81                                  | ...                                | ...                               | ...                          | ...                          | ...                                 |
| ...                          | ...                                 | 89.07                                   | ...                                | ...                               | ...                          | ...                          | ...                                 |
| -                            | 863                                 | 288.65                                  | 123 684                            | -                                 | 905                          | -                            | 218                                 |
| 350                          | 1365                                | 625.34                                  | 150 674                            | -                                 | 983                          | 350                          | 100                                 |

表 22 臺灣省森林災害 (續四)

全省—按區域分

單位 面積：公頃

|   | 臺                                  |                                   |                              |         |     |        |
|---|------------------------------------|-----------------------------------|------------------------------|---------|-----|--------|
|   | 次 數<br>Times                       | 面 積<br>Area                       | 數                            |         |     |        |
|   |                                    |                                   | 被                            |         |     |        |
|   |                                    |                                   | Damage                       |         |     |        |
| 林 木<br>(立方公尺)<br>Trees<br>(Cubic Meter) | 幼 齡 木<br>(株)<br>Sapling<br>(Stock) | 幼 苗<br>(株)<br>Seedling<br>(Stock) | 竹<br>(支)<br>Bamboo<br>(Culm) |         |     |        |
| 民國七十七年 (1988)                           | 100                                | 165.26                            | 1 005.15                     | ...     | ... | ...    |
| 民國七十八年 (1989)                           | 93                                 | 127.33                            | 1 968.49                     | ...     | ... | ...    |
| 民國七十九年 (1990)                           | 96                                 | 94.63                             | 1 848.92                     | ...     | ... | ...    |
| 民國八十年 (1991)                            | 101                                | 186.50                            | 1 200.22                     | ...     | ... | ...    |
| 民國八十一年 (1992)                           | 73                                 | 54.25                             | 907.53                       | 106 589 | —   | 18 853 |
| 民國八十二年 (1993)                           | 91                                 | 532.79                            | 960.83                       | 215 595 | —   | 16 964 |

Table 22 Forest Damage (Cont'd 4)

Whole Province of Taiwan-by District

Unit Area : Ha

| 南 區<br>Tainan                |                                     |   |                                    |                                   |                              |                              |                                     |
|------------------------------|-------------------------------------|---|------------------------------------|-----------------------------------|------------------------------|------------------------------|-------------------------------------|
| Quantity                     |                                     |   |                                    |                                   |                              |                              |                                     |
| 害                            |                                     |   |                                    | 損 失                               |                              |                              |                                     |
| Loss                         |                                     |   |                                    |                                   |                              |                              |                                     |
| 竹<br>(叢)<br>Bamboo<br>(Bush) | 副產物<br>(公斤)<br>By-products<br>(kg.) | 林 木<br>(立方公尺)<br>Trees<br>(Cubic Meter) | 幼 齡 木<br>(株)<br>Sapling<br>(Stock) | 幼 苗<br>(株)<br>Seedling<br>(Stock) | 竹<br>(支)<br>Bamboo<br>(Culm) | 竹<br>(叢)<br>Bamboo<br>(Bush) | 副產物<br>(公斤)<br>By-products<br>(kg.) |
| ...                          | ...                                 | ...                                     | ...                                | ...                               | ...                          | ...                          | ...                                 |
| ...                          | ...                                 | ...                                     | ...                                | ...                               | ...                          | ...                          | ...                                 |
| ...                          | ...                                 | 1 605.76                                | ...                                | ...                               | ...                          | ...                          | ...                                 |
| ...                          | ...                                 | 926.46                                  | ...                                | ...                               | ...                          | ...                          | ...                                 |
| —                            | —                                   | 624.61                                  | 16 089                             | —                                 | 18 853                       | —                            | —                                   |
| —                            | —                                   | 918.03                                  | 215 595                            | —                                 | 16 964                       | —                            | —                                   |

表 22 臺灣省森林災害 (續五)

全省—按區域分

單位 面積：公頃

|   | 高                                  |                                   |                              |        |        |       |
|---|------------------------------------|-----------------------------------|------------------------------|--------|--------|-------|
|   | 次 數<br>Times                       | 面 積<br>Area                       | 數                            |        |        |       |
|   |                                    |                                   | 被                            |        |        |       |
|   |                                    |                                   | Damage                       |        |        |       |
| 林 木<br>(立方公尺)<br>Trees<br>(Cubic Meter) | 幼 齡 木<br>(株)<br>Sapling<br>(Stock) | 幼 苗<br>(株)<br>Seedling<br>(Stock) | 竹<br>(支)<br>Bamboo<br>(Culm) |        |        |       |
| 民國七十七年 (1988)                           | 8                                  | 52.08                             | 545.94                       | ...    | ...    | ...   |
| 民國七十八年 (1989)                           | 13                                 | 14.58                             | 204.00                       | ...    | ...    | ...   |
| 民國七十九年 (1990)                           | 26                                 | 83.52                             | 139.98                       | ...    | ...    | ...   |
| 民國八十年 (1991)                            | 44                                 | 283.49                            | 167.23                       | ...    | ...    | ...   |
| 民國八十一年 (1992)                           | 22                                 | 31.77                             | 210.64                       | 51 014 | 68 000 | 396   |
| 民國八十二年 (1993)                           | 43                                 | 95.74                             | 24.05                        | 85 407 | —      | 1 364 |

Table 22 Forest Damage (Cont'd 5)

Whole Province of Taiwan-by District

Unit Area : Ha

| 雄 區<br>Kaohsiung             |                                     |   |                                    |                                   |                              |                              |                                     |
|------------------------------|-------------------------------------|---|------------------------------------|-----------------------------------|------------------------------|------------------------------|-------------------------------------|
| Quantity                     |                                     |   |                                    |                                   |                              |                              |                                     |
| 害                            |                                     |   |                                    | 損 失                               |                              |                              |                                     |
| Loss                         |                                     |   |                                    |                                   |                              |                              |                                     |
| 竹<br>(叢)<br>Bamboo<br>(Bush) | 副產物<br>(公斤)<br>By-products<br>(kg.) | 林 木<br>(立方公尺)<br>Trees<br>(Cubic Meter) | 幼 齡 木<br>(株)<br>Sapling<br>(Stock) | 幼 苗<br>(株)<br>Seedling<br>(Stock) | 竹<br>(支)<br>Bamboo<br>(Culm) | 竹<br>(叢)<br>Bamboo<br>(Bush) | 副產物<br>(公斤)<br>By-products<br>(kg.) |
| ...                          | ...                                 | ...                                     | ...                                | ...                               | ...                          | ...                          | ...                                 |
| ...                          | ...                                 | ...                                     | ...                                | ...                               | ...                          | ...                          | ...                                 |
| ...                          | ...                                 | 103.72                                  | ...                                | ...                               | ...                          | ...                          | ...                                 |
| ...                          | ...                                 | 146.92                                  | ...                                | ...                               | ...                          | ...                          | ...                                 |
| —                            | —                                   | 169.19                                  | 51 014                             | 68 000                            | 396                          | —                            | —                                   |
| —                            | —                                   | 4.11                                    | 85 407                             | —                                 | 1 364                        | —                            | —                                   |

表 22 臺灣省森林災害 (續六)

全省-按區域分

單位 面積：公頃

|   | 臺                                  |                                   |                              |     |     |     |
|---|------------------------------------|-----------------------------------|------------------------------|-----|-----|-----|
|   | 次 數<br>Times                       | 面 積<br>Area                       | 數                            |     |     |     |
|   |                                    |                                   | 被                            |     |     |     |
|   |                                    |                                   | Damage                       |     |     |     |
| 林 木<br>(立方公尺)<br>Trees<br>(Cubic Meter) | 幼 齡 木<br>(株)<br>Sapling<br>(Stock) | 幼 苗<br>(株)<br>Seedling<br>(Stock) | 竹<br>(支)<br>Bamboo<br>(Culm) |     |     |     |
| 民國七十七年 (1988)                           | 28                                 | 32.59                             | 1 183.14                     | ... | ... | ... |
| 民國七十八年 (1989)                           | 27                                 | 6.60                              | 837.02                       | ... | ... | ... |
| 民國七十九年 (1990)                           | 34                                 | 17.74                             | 1 140.32                     | ... | ... | ... |
| 民國八十年 (1991)                            | 28                                 | 121.89                            | 35 053.83                    | ... | ... | ... |
| 民國八十一年 (1992)                           | 22                                 | 6.47                              | 1 065.14                     | -   | -   | -   |
| 民國八十二年 (1993)                           | 14                                 | 24.67                             | 7 088.46                     | 800 | -   | -   |

Table 22 Forest Damage (Cont'd 6)

Whole Province of Taiwan-by District

Unit Area : Ha

| 東 區<br>Taitung               |                                     |   |                                    |                                   |                              |                              |                                     |
|------------------------------|-------------------------------------|---|------------------------------------|-----------------------------------|------------------------------|------------------------------|-------------------------------------|
| 量                            |                                     |   |                                    |                                   |                              |                              |                                     |
| Quantity                     |                                     |   |                                    | Loss                              |                              |                              |                                     |
| 害                            |                                     | 損                                       |                                    | 失                                 |                              |                              |                                     |
| 竹<br>(叢)<br>Bamboo<br>(Bush) | 副產物<br>(公斤)<br>By-products<br>(kg.) | 林 木<br>(立方公尺)<br>Trees<br>(Cubic Meter) | 幼 齡 木<br>(株)<br>Sapling<br>(Stock) | 幼 苗<br>(株)<br>Seedling<br>(Stock) | 竹<br>(支)<br>Bamboo<br>(Culm) | 竹<br>(叢)<br>Bamboo<br>(Bush) | 副產物<br>(公斤)<br>By-products<br>(kg.) |
| ...                          | ...                                 | ...                                     | ...                                | ...                               | ...                          | ...                          | ...                                 |
| ...                          | ...                                 | ...                                     | ...                                | ...                               | ...                          | ...                          | ...                                 |
| ...                          | ...                                 | 845.17                                  | ...                                | ...                               | ...                          | ...                          | ...                                 |
| ...                          | ...                                 | 34 876.32                               | ...                                | ...                               | ...                          | ...                          | ...                                 |
| -                            | 703                                 | 936.32                                  | -                                  | -                                 | -                            | -                            | -                                   |
| -                            | 354                                 | 7 057.29                                | -                                  | -                                 | -                            | -                            | -                                   |

表 22 臺灣省森林災害 (續七)

全省-按區域分

單位 面積：公頃

|   | 花                                  |                                   |                              |        |     |       |
|---|------------------------------------|-----------------------------------|------------------------------|--------|-----|-------|
|   | 次 數<br>Times                       | 面 積<br>Area                       | 數                            |        |     |       |
|   |                                    |                                   | 被                            |        |     |       |
|   |                                    |                                   | Damage                       |        |     |       |
| 林 木<br>(立方公尺)<br>Trees<br>(Cubic Meter) | 幼 齡 木<br>(株)<br>Sapling<br>(Stock) | 幼 苗<br>(株)<br>Seedling<br>(Stock) | 竹<br>(支)<br>Bamboo<br>(Culm) |        |     |       |
| 民國七十七年 (1988)                           | 13                                 | 54.95                             | 397.41                       | ...    | ... | ...   |
| 民國七十八年 (1989)                           | 17                                 | 9.92                              | 353.55                       | ...    | ... | ...   |
| 民國七十九年 (1990)                           | 16                                 | 3 286.26                          | 197.67                       | ...    | ... | ...   |
| 民國八十年 (1991)                            | 12                                 | 15.29                             | 333.19                       | ...    | ... | ...   |
| 民國八十一年 (1992)                           | 20                                 | 18.83                             | 86.67                        | 12 448 | -   | -     |
| 民國八十二年 (1993)                           | 11                                 | 2.88                              | 6.27                         | 72     | -   | 1 500 |

Table 22 Forest Damage (Cont'd 7)

Whole Province of Taiwan-by District

Unit Area : Ha

| 蓮 區<br>Hualien               |                                     |   |                                    |                                   |                              |                              |                                     |
|------------------------------|-------------------------------------|---|------------------------------------|-----------------------------------|------------------------------|------------------------------|-------------------------------------|
| 量                            |                                     |   |                                    |                                   |                              |                              |                                     |
| Quantity                     |                                     |   |                                    | Loss                              |                              |                              |                                     |
| 害                            |                                     | 損                                       |                                    | 失                                 |                              |                              |                                     |
| 竹<br>(叢)<br>Bamboo<br>(Bush) | 副產物<br>(公斤)<br>By-products<br>(kg.) | 林 木<br>(立方公尺)<br>Trees<br>(Cubic Meter) | 幼 齡 木<br>(株)<br>Sapling<br>(Stock) | 幼 苗<br>(株)<br>Seedling<br>(Stock) | 竹<br>(支)<br>Bamboo<br>(Culm) | 竹<br>(叢)<br>Bamboo<br>(Bush) | 副產物<br>(公斤)<br>By-products<br>(kg.) |
| ...                          | ...                                 | ...                                     | ...                                | ...                               | ...                          | ...                          | ...                                 |
| ...                          | ...                                 | ...                                     | ...                                | ...                               | ...                          | ...                          | ...                                 |
| ...                          | ...                                 | 146.29                                  | ...                                | ...                               | ...                          | ...                          | ...                                 |
| ...                          | ...                                 | 299.49                                  | ...                                | ...                               | ...                          | ...                          | ...                                 |
| -                            | 3                                   | 2.68                                    | 12 440                             | -                                 | -                            | -                            | -                                   |
| -                            | 1 175                               | -                                       | 33                                 | -                                 | 1 500                        | -                            | -                                   |

表 22 臺灣省森林災害 (續八)

全省—按區域分

單位 面積：公頃

|   | 澎                                  |                                   |                              |     |     |     |
|---|------------------------------------|-----------------------------------|------------------------------|-----|-----|-----|
|   | 次 數<br>Times                       | 面 積<br>Area                       | 數                            |     |     |     |
|   |                                    |                                   | 被                            |     |     |     |
|   |                                    |                                   | Damage                       |     |     |     |
| 林 木<br>(立方公尺)<br>Trees<br>(Cubic Meter) | 幼 齡 木<br>(株)<br>Sapling<br>(Stock) | 幼 苗<br>(株)<br>Seedling<br>(Stock) | 竹<br>(支)<br>Bamboo<br>(Culm) |     |     |     |
| 民國七十七年 (1988)                           | -                                  | -                                 | ...                          | ... | ... | ... |
| 民國七十八年 (1989)                           | 1                                  | 216.25                            | ...                          | ... | ... | ... |
| 民國七十九年 (1990)                           | -                                  | -                                 | ...                          | ... | ... | ... |
| 民國八十年 (1991)                            | 1                                  | 200.40                            | ...                          | ... | ... | ... |
| 民國八十一年 (1992)                           | -                                  | -                                 | -                            | -   | -   | -   |
| 民國八十二年 (1993)                           | -                                  | -                                 | -                            | -   | -   | -   |

Table 22 Forest Damage (Cont'd 8)

Whole Province of Taiwan-by District

Unit Area : Ha

| 湖 區                          |                                     |   |                                    |                                   |                              |                              |                                     |
|------------------------------|-------------------------------------|---|------------------------------------|-----------------------------------|------------------------------|------------------------------|-------------------------------------|
| Penghu                       |                                     |   |                                    |                                   |                              |                              |                                     |
| 量                            |                                     |   |                                    |                                   |                              |                              |                                     |
| Quantity                     |                                     |   |                                    | Loss                              |                              |                              |                                     |
| 害                            |                                     |   |                                    | 損 失                               |                              |                              |                                     |
| 竹<br>(叢)<br>Bamboo<br>(Bush) | 副產物<br>(公斤)<br>By-products<br>(kg.) | 林 木<br>(立方公尺)<br>Trees<br>(Cubic Meter) | 幼 齡 木<br>(株)<br>Sapling<br>(Stock) | 幼 苗<br>(株)<br>Seedling<br>(Stock) | 竹<br>(支)<br>Bamboo<br>(Culm) | 竹<br>(叢)<br>Bamboo<br>(Bush) | 副產物<br>(公斤)<br>By-products<br>(kg.) |
| ...                          | ...                                 | ...                                     | ...                                | ...                               | ...                          | ...                          | ...                                 |
| ...                          | ...                                 | ...                                     | ...                                | ...                               | ...                          | ...                          | ...                                 |
| ...                          | ...                                 | 1 320 960.00                            | ...                                | ...                               | ...                          | ...                          | ...                                 |
| -                            | -                                   | -                                       | -                                  | -                                 | -                            | -                            | -                                   |
| -                            | -                                   | -                                       | -                                  | -                                 | -                            | -                            | -                                   |

表 22 臺灣省森林災害 (續九)

全省—按區域分

單位 面積：公頃

|   | 總                                  |                                   |                              |           |         |           |
|---|------------------------------------|-----------------------------------|------------------------------|-----------|---------|-----------|
|   | 次 數<br>Times                       | 面 積<br>Area                       | 數                            |           |         |           |
|   |                                    |                                   | 被                            |           |         |           |
|   |                                    |                                   | Damage                       |           |         |           |
| 林 木<br>(立方公尺)<br>Trees<br>(Cubic Meter) | 幼 齡 木<br>(株)<br>Sapling<br>(Stock) | 幼 苗<br>(株)<br>Seedling<br>(Stock) | 竹<br>(支)<br>Bamboo<br>(Culm) |           |         |           |
| 民國八十三年 (1994)                           | 441                                | 3 860.1985                        | 6 207.33                     | 2 946 122 | 306 100 | 414 193   |
| 民國八十四年 (1995)                           | 336                                | 545.9699                          | 2 478.56                     | 475 090   | 4 475   | 106 162   |
| 民國八十五年 (1996)                           | 511                                | 7 519.9129                        | 45 661.11                    | 2 551 750 | 89 640  | 6 255 093 |
| 民國八十六年 (1997)                           | 305                                | 2 968.6657                        | 15 359.98                    | 1 456 942 | -       | 2 330 634 |

Table 22 Forest Damage (Cont'd 9)

Whole Province of Taiwan-by District

Unit Area : Ha

| 計                            |                                     |   |                                    |                                   |                              |                              |                                     |
|------------------------------|-------------------------------------|---|------------------------------------|-----------------------------------|------------------------------|------------------------------|-------------------------------------|
| Grand Total                  |                                     |   |                                    |                                   |                              |                              |                                     |
| 量                            |                                     |   |                                    |                                   |                              |                              |                                     |
| Quantity                     |                                     |   |                                    | Loss                              |                              |                              |                                     |
| 害                            |                                     |   |                                    | 損 失                               |                              |                              |                                     |
| 竹<br>(叢)<br>Bamboo<br>(Bush) | 副產物<br>(公斤)<br>By-products<br>(kg.) | 林 木<br>(立方公尺)<br>Trees<br>(Cubic Meter) | 幼 齡 木<br>(株)<br>Sapling<br>(Stock) | 幼 苗<br>(株)<br>Seedling<br>(Stock) | 竹<br>(支)<br>Bamboo<br>(Culm) | 竹<br>(叢)<br>Bamboo<br>(Bush) | 副產物<br>(公斤)<br>By-products<br>(kg.) |
| 22                           | 1 871                               | 5 245.46                                | 2 451 684                          | 247 000                           | 264 490                      | 22                           | 296                                 |
| -                            | 5 627                               | 1 872.32                                | 475 080                            | 4 334                             | 105 600                      | -                            | 630                                 |
| 45 217                       | 2 035.3                             | 43 983.22                               | 2 536 581                          | 61 640                            | 6 255 093                    | 45 217                       | 1 468.3                             |
| -                            | 965.6                               | 14 571.90                               | 968 323                            | -                                 | 2 330 329                    | -                            | 104                                 |

表 22 臺灣省森林災害 (續十)

全省—按區域分

單位 面積：公頃

| 民國八十年<br>Times | 面積<br>Area | 數                                       |                                    |                                   |                              |        |
|----------------|------------|---|------------------------------------|-----------------------------------|------------------------------|--------|
|                |            | 被                                       |                                    |                                   |                              |        |
|                |            | Damage                                  |                                    |                                   |                              |        |
|                |            | 林 木<br>(立方公尺)<br>Trees<br>(Cubic Meter) | 幼 齡 木<br>(株)<br>Sapling<br>(Stock) | 幼 苗<br>(株)<br>Seedling<br>(Stock) | 竹<br>(支)<br>Bamboo<br>(Culm) |        |
| 民國八十三年 (1994)  | 84         | 2 070.5049                              | 656.81                             | 1 847 749                         | 306 100                      | 42 050 |
| 民國八十四年 (1995)  | 63         | 34.3128                                 | 135.26                             | 23 298                            | —                            | 19 100 |
| 民國八十五年 (1996)  | 109        | 291.1084                                | 3 943.99                           | 335 408                           | 40 000                       | 64 740 |
| 民國八十六年 (1997)  | 68         | 373.6699                                | 223.65                             | 734 891                           | —                            | 3 000  |

表 22 臺灣省森林災害 (續十一)

全省—按區域分

單位 面積：公頃

| 民國八十年<br>Times | 面積<br>Area | 數                                       |                                    |                                   |                              |           |
|----------------|------------|---|------------------------------------|-----------------------------------|------------------------------|-----------|
|                |            | 被                                       |                                    |                                   |                              |           |
|                |            | Damage                                  |                                    |                                   |                              |           |
|                |            | 林 木<br>(立方公尺)<br>Trees<br>(Cubic Meter) | 幼 齡 木<br>(株)<br>Sapling<br>(Stock) | 幼 苗<br>(株)<br>Seedling<br>(Stock) | 竹<br>(支)<br>Bamboo<br>(Culm) |           |
| 民國八十三年 (1994)  | 109        | 1 198.3421                              | 4 077.31                           | 389 115                           | —                            | 142 445   |
| 民國八十四年 (1995)  | 130        | 251.2036                                | 1 562.17                           | 216 884                           | 4 475                        | 4 987     |
| 民國八十五年 (1996)  | 191        | 5 559.4074                              | 20 518.57                          | 1 404 793                         | —                            | 5 496 222 |
| 民國八十六年 (1997)  | 82         | 43.7707                                 | 368.82                             | 67 508                            | —                            | 305       |

Table 22 Forest Damage (Cont'd 10)

Whole Province of Taiwan-by District

Unit Area : Ha

| North District               |                                     |   |                                    |                                   |                              |                              |                                     |
|------------------------------|-------------------------------------|---|------------------------------------|-----------------------------------|------------------------------|------------------------------|-------------------------------------|
| 量                            |                                     |   |                                    |                                   |                              |                              |                                     |
| 害                            |                                     | 損 失                                     |                                    |                                   |                              |                              |                                     |
| Quantity                     |                                     | Loss                                    |                                    |                                   |                              |                              |                                     |
| 竹<br>(叢)<br>Bamboo<br>(Bush) | 副產物<br>(公斤)<br>By-products<br>(kg.) | 林 木<br>(立方公尺)<br>Trees<br>(Cubic Meter) | 幼 齡 木<br>(株)<br>Sapling<br>(Stock) | 幼 苗<br>(株)<br>Seedling<br>(Stock) | 竹<br>(支)<br>Bamboo<br>(Culm) | 竹<br>(叢)<br>Bamboo<br>(Bush) | 副產物<br>(公斤)<br>By-products<br>(kg.) |
| —                            | 1 281                               | 455.94                                  | 1 355 426                          | 247 000                           | 42 050                       | —                            | 81                                  |
| —                            | 505                                 | 91.46                                   | 23 298                             | —                                 | 19 100                       | —                            | 505                                 |
| —                            | 42                                  | 3 275.18                                | 325 112                            | 12 000                            | 64 740                       | —                            | 10                                  |
| —                            | 38.1                                | 179.85                                  | 246 357                            | —                                 | 3 000                        | —                            | 20                                  |

Table 22 Forest Damage (Cont'd 11)

Whole Province of Taiwan-by District

Unit Area : Ha

| Middle District              |                                     |   |                                    |                                   |                              |                              |                                     |
|------------------------------|-------------------------------------|---|------------------------------------|-----------------------------------|------------------------------|------------------------------|-------------------------------------|
| 量                            |                                     |   |                                    |                                   |                              |                              |                                     |
| 害                            |                                     | 損 失                                     |                                    |                                   |                              |                              |                                     |
| Quantity                     |                                     | Loss                                    |                                    |                                   |                              |                              |                                     |
| 竹<br>(叢)<br>Bamboo<br>(Bush) | 副產物<br>(公斤)<br>By-products<br>(kg.) | 林 木<br>(立方公尺)<br>Trees<br>(Cubic Meter) | 幼 齡 木<br>(株)<br>Sapling<br>(Stock) | 幼 苗<br>(株)<br>Seedling<br>(Stock) | 竹<br>(支)<br>Bamboo<br>(Culm) | 竹<br>(叢)<br>Bamboo<br>(Bush) | 副產物<br>(公斤)<br>By-products<br>(kg.) |
| —                            | 359                                 | 3 789.97                                | 387 688                            | —                                 | 140 005                      | —                            | 215                                 |
| —                            | 5 114                               | 1 268.57                                | 216 884                            | 4 334                             | 4 472                        | —                            | 125                                 |
| 7                            | 529.4                               | 20 288.30                               | 1 403 323                          | —                                 | 5 496 222                    | 7                            | 8.3                                 |
| —                            | 288.5                               | 51.26                                   | 67 463                             | —                                 | —                            | —                            | —                                   |

表 22 臺灣省森林災害 (續十二)

全省—按區域分

單位 面積：公頃

| 次 數<br>Times  | 面 積<br>Area | 數                                       |                                    |                                   |                              |         |
|---------------|-------------|---|------------------------------------|-----------------------------------|------------------------------|---------|
|               |             | 被                                       |                                    |                                   |                              |         |
|               |             | Damage                                  |                                    |                                   |                              |         |
|               |             | 林 木<br>(立方公尺)<br>Trees<br>(Cubic Meter) | 幼 齡 木<br>(株)<br>Sapling<br>(Stock) | 幼 苗<br>(株)<br>Seedling<br>(Stock) | 竹<br>(支)<br>Bamboo<br>(Culm) |         |
| 民國八十三年 (1994) | 153         | 355.7374                                | 1 297.98                           | 102 208                           | —                            | 161 602 |
| 民國八十四年 (1995) | 119         | 172.7135                                | 664.50                             | 158 680                           | —                            | 45 575  |
| 民國八十五年 (1996) | 180         | 1 330.8681                              | 1 737.80                           | 301 225                           | 49 640                       | 689 566 |
| 民國八十六年 (1997) | 89          | 66.9851                                 | 561.01                             | 42 085                            | —                            | 10 847  |

表 22 臺灣省森林災害 (續完)

全省—按區域分

單位 面積：公頃

| 次 數<br>Times  | 面 積<br>Area | 數                                       |                                    |                                   |                              |           |
|---------------|-------------|---|------------------------------------|-----------------------------------|------------------------------|-----------|
|               |             | 被                                       |                                    |                                   |                              |           |
|               |             | Damage                                  |                                    |                                   |                              |           |
|               |             | 林 木<br>(立方公尺)<br>Trees<br>(Cubic Meter) | 幼 齡 木<br>(株)<br>Sapling<br>(Stock) | 幼 苗<br>(株)<br>Seedling<br>(Stock) | 竹<br>(支)<br>Bamboo<br>(Culm) |           |
| 民國八十三年 (1994) | 95          | 235.6114                                | 175.23                             | 607 050                           | —                            | 68 096    |
| 民國八十四年 (1995) | 24          | 87.7400                                 | 116.63                             | 76 228                            | —                            | 36 500    |
| 民國八十五年 (1996) | 31          | 338.5290                                | 19 460.75                          | 510 324                           | —                            | 4 565     |
| 民國八十六年 (1997) | 66          | 2 484.2400                              | 14 206.50                          | 612 458                           | —                            | 2 316 482 |

Table 22 Forest Damage (Cont'd 12)

Whole Province of Taiwan-by District

Unit Area : Ha

| South District               |                                     |   |                                    |                                   |                              |                              |                                     |
|------------------------------|-------------------------------------|---|------------------------------------|-----------------------------------|------------------------------|------------------------------|-------------------------------------|
| 量                            |                                     |   |                                    |                                   |                              |                              |                                     |
| 害                            |                                     | 損 失                                     |                                    |                                   |                              |                              |                                     |
| Quantity                     |                                     | Loss                                    |                                    |                                   |                              |                              |                                     |
| 竹<br>(叢)<br>Bamboo<br>(Bush) | 副產物<br>(公斤)<br>By-products<br>(kg.) | 林 木<br>(立方公尺)<br>Trees<br>(Cubic Meter) | 幼 齡 木<br>(株)<br>Sapling<br>(Stock) | 幼 苗<br>(株)<br>Seedling<br>(Stock) | 竹<br>(支)<br>Bamboo<br>(Culm) | 竹<br>(叢)<br>Bamboo<br>(Bush) | 副產物<br>(公斤)<br>By-products<br>(kg.) |
| —                            | 100                                 | 939.46                                  | 101 520                            | —                                 | 14 339                       | —                            | —                                   |
| —                            | —                                   | 580.50                                  | 158 670                            | —                                 | 45 528                       | —                            | —                                   |
| 45 210                       | 1 450                               | 979.75                                  | 297 925                            | 49 640                            | 689 566                      | 45 210                       | 1 450                               |
| —                            | 84                                  | 324.57                                  | 42 085                             | —                                 | 10 847                       | —                            | 84                                  |

Table 22 Forest Damage (Concluded)

Whole Province of Taiwan-by District

Unit Area : Ha

| East District                |                                     |   |                                    |                                   |                              |                              |                                     |
|------------------------------|-------------------------------------|---|------------------------------------|-----------------------------------|------------------------------|------------------------------|-------------------------------------|
| 量                            |                                     |   |                                    |                                   |                              |                              |                                     |
| 害                            |                                     | 損 失                                     |                                    |                                   |                              |                              |                                     |
| Quantity                     |                                     | Loss                                    |                                    |                                   |                              |                              |                                     |
| 竹<br>(叢)<br>Bamboo<br>(Bush) | 副產物<br>(公斤)<br>By-products<br>(kg.) | 林 木<br>(立方公尺)<br>Trees<br>(Cubic Meter) | 幼 齡 木<br>(株)<br>Sapling<br>(Stock) | 幼 苗<br>(株)<br>Seedling<br>(Stock) | 竹<br>(支)<br>Bamboo<br>(Culm) | 竹<br>(叢)<br>Bamboo<br>(Bush) | 副產物<br>(公斤)<br>By-products<br>(kg.) |
| 22                           | 131                                 | 60.09                                   | 607 050                            | —                                 | 68 096                       | 22                           | —                                   |
| —                            | 7                                   | 3.79                                    | 76 228                             | —                                 | 36 500                       | —                            | —                                   |
| —                            | 13.9                                | 19 439.99                               | 510 221                            | —                                 | 4 565                        | —                            | —                                   |
| —                            | 555                                 | 14 016.22                               | 612 418                            | —                                 | 2 316 482                    | —                            | —                                   |

表 23 臺灣省森林災害

全省—按機關分

單位 面積：公 頃  
價值：新台幣元

民國八十五年

|              |   | 總                                       |                                    |                                   |                              |                         |
|--------------|---|---|------------------------------------|-----------------------------------|------------------------------|-------------------------|
|              |   | Grand                                   |                                    |                                   |                              |                         |
| 次 數<br>Times | 面 積<br>Area                                   | 被 損                                     |                                    |                                   |                              |                         |
|              |   | Damage                                  |                                    |                                   |                              |                         |
|              |   | Quantity                                |                                    |                                   |                              |                         |
|              |   | 林 木<br>(立方公尺)<br>Trees<br>(Cubic Meter) | 幼 齡 木<br>(株)<br>Sapling<br>(Stock) | 幼 苗<br>(株)<br>Seedling<br>(Stock) | 竹<br>(支)<br>Bamboo<br>(Culm) |                         |
| <b>總 計</b>   | <b>Grand Total</b>                            | <b>511</b>                              | <b>7 519.9129</b>                  | <b>45 661.11</b>                  | <b>2 551 750</b>             | <b>89 640 6 255 093</b> |
| <b>小 計</b>   | <b>Total</b>                                  | <b>407</b>                              | <b>1 344.5846</b>                  | <b>1 839.98</b>                   | <b>900 544</b>               | <b>49 640 31 859</b>    |
| 羅東林區管理處      | Lotung F.D.O.                                 | 27                                      | 57.4500                            | 88.19                             | 90 869                       | —                       |
| 新竹林區管理處      | Hsinchu F.D.O.                                | 58                                      | 16.4684                            | 142.21                            | 8 704                        | 484                     |
| 東勢林區管理處      | Tungshih F.D.O.                               | 51                                      | 59.9756                            | 216.49                            | 12 794                       | —                       |
| 南投林區管理處      | Nantou F.D.O.                                 | 76                                      | 503.4196                           | 384.15                            | 329 086                      | —                       |
| 嘉義林區管理處      | Chiayi F.D.O.                                 | 108                                     | 204.1902                           | 776.70                            | 35 685                       | 26 825                  |
| 屏東林區管理處      | Pingtung F.D.O.                               | 60                                      | 327.9848                           | 211.10                            | 108 814                      | 49 640 4 550            |
| 臺東林區管理處      | Taitung F.D.O.                                | 22                                      | 46.4560                            | 19.13                             | 103                          | —                       |
| 花蓮林區管理處      | Hualien F.D.O.                                | 5                                       | 128.6400                           | 2.01                              | 314 489                      | —                       |
| <b>小 計</b>   | <b>Total</b>                                  | <b>35</b>                               | <b>93.5900</b>                     | <b>1 712.93</b>                   | <b>3 700</b>                 | <b>12 000 120 060</b>   |
| 森林開發處        | Forest Development O.                         | —                                       | —                                  | —                                 | —                            | —                       |
| 臺灣大學實驗林管理處   | NTU Experiment F.O.                           | 25                                      | 70.2900                            | 1 377.93                          | —                            | 550                     |
| 中興大學實驗林管理處   | NCU Experiment F.O.                           | 1                                       | —                                  | 120.00                            | —                            | —                       |
| 林業試驗所        | Forestry Research Institute                   | 7                                       | 2.6000                             | 215.00                            | 3 700                        | 12 000 450              |
| 嘉南農田水利會      | Chianang Agriculture and Water Development C. | 2                                       | 20.7000                            | —                                 | —                            | 119 060                 |
| <b>小 計</b>   | <b>Total</b>                                  | <b>69</b>                               | <b>6 081.7383</b>                  | <b>42 108.20</b>                  | <b>1 647 506</b>             | <b>28 000 6 103 174</b> |
| 臺北縣政府        | Taipei H. G.                                  | 6                                       | 106.5000                           | —                                 | 15 435                       | 1 230                   |
| 宜蘭縣政府        | Ilan H. G.                                    | 3                                       | 16.0000                            | —                                 | 19 800                       | —                       |
| 桃園縣政府        | Taoyuan H. G.                                 | 2                                       | 1.6500                             | —                                 | —                            | 28 000 23 576           |
| 新竹縣政府        | Hsinchu H. G.                                 | 3                                       | 14.3000                            | 513.61                            | 192 400                      | — 39 000                |
| 苗栗縣政府        | Miaoli H. G.                                  | 8                                       | 60.4000                            | —                                 | 296 350                      | — 2 110 000             |
| 臺中縣政府        | Taichung H. G.                                | 4                                       | 95.9510                            | —                                 | 157 320                      | — 28 902                |
| 彰化縣政府        | Changhua H. G.                                | 3                                       | 22.6000                            | —                                 | 700                          | —                       |
| 南投縣政府        | Nantou H. G.                                  | 5                                       | 3 914.4300                         | 18 420.00                         | —                            | — 3 356 770             |
| 雲林縣政府        | Yunlin H. G.                                  | 18                                      | 832.3412                           | —                                 | 608 543                      | —                       |
| 嘉義縣政府        | Chiayi H. G.                                  | 4                                       | 587.2431                           | —                                 | 90 626                       | — 429 131               |
| 臺南縣政府        | Tainan H. G.                                  | 1                                       | 20.0000                            | —                                 | —                            | — 110 000               |
| 高雄縣政府        | Kaohsiung H. G.                               | 1                                       | 125.0000                           | —                                 | —                            | —                       |
| 屏東縣政府        | Pingtung H. G.                                | 3                                       | 35.7500                            | —                                 | 66 100                       | —                       |
| 臺東縣政府        | Taitung H. G.                                 | 2                                       | 158.2200                           | 19 038.00                         | 195 732                      | —                       |
| 花蓮縣政府        | Hualien H. G.                                 | 2                                       | 5.2130                             | 401.61                            | —                            | — 4 565                 |
| 澎湖縣政府        | Penghu H. G.                                  | —                                       | —                                  | —                                 | —                            | —                       |
| 基隆市政府        | Keelung M. G.                                 | 3                                       | 76.1400                            | 2 984.98                          | 4 500                        | —                       |
| 新竹市政府        | Hsinchu M. G.                                 | —                                       | —                                  | —                                 | —                            | —                       |
| 臺中市政府        | Taichung M. G.                                | —                                       | —                                  | —                                 | —                            | —                       |
| 嘉義市政府        | Chiayi M. G.                                  | —                                       | —                                  | —                                 | —                            | —                       |
| 臺南市政府        | Tainan M. G.                                  | 1                                       | 10.0000                            | 750.00                            | —                            | —                       |

Table 23 Forest Damage

Whole Province of Taiwan-by Agency

| 1996                      |                                     |              |   |                                    |                                   |                              |                              |                                     |              | Unit | Area : Ha | Value : N. T. \$ |
|---------------------------|-------------------------------------|--------------|---|------------------------------------|-----------------------------------|------------------------------|------------------------------|-------------------------------------|--------------|------|-----------|------------------|
| Total                     |                                     |              |   |                                    |                                   |                              |                              |                                     |              | 計    |           |                  |
| 害                         |                                     |              | 損 失                                     |                                    |                                   |                              |                              |                                     |              |      |           |                  |
| 量                         |                                     |              | Quantity                                |                                    |                                   |                              |                              |                                     |              | 價 值  |           |                  |
| 竹 (叢)<br>Bamboo<br>(Bush) | 副產物<br>(公斤)<br>By-products<br>(kg.) | 價 值<br>Value | 林 木<br>(立方公尺)<br>Trees<br>(Cubic Meter) | 幼 齡 木<br>(株)<br>Sapling<br>(Stock) | 幼 苗<br>(株)<br>Seedling<br>(Stock) | 竹<br>(支)<br>Bamboo<br>(Culm) | 竹<br>(叢)<br>Bamboo<br>(Bush) | 副產物<br>(公斤)<br>By-products<br>(kg.) | 價 值<br>Value |      |           |                  |
| 45 217                    | 2 035.3                             | 421 911 203  | 43 983.22                               | 2 536 581                          | 61 640                            | 6 255 093                    | 45 217                       | 1 468.3                             | 408 753 355  |      |           |                  |
| 1 467                     | 2 035.3                             | 158 052 662  | 1 425.70                                | 898 675                            | 49 640                            | 31 859                       | 1 467                        | 1 468.3                             | 147 332 549  |      |           |                  |
| —                         | 42.0                                | 27 160 367   | 61.17                                   | 90 574                             | —                                 | —                            | —                            | 10.0                                | 26 244 388   |      |           |                  |
| —                         | —                                   | 4 235 556    | 14.03                                   | 8 703                              | —                                 | 484                          | —                            | —                                   | 1 743 057    |      |           |                  |
| —                         | 521.9                               | 19 471 564   | 59.47                                   | 11 329                             | —                                 | —                            | —                            | 0.8                                 | 14 811 799   |      |           |                  |
| 7                         | 7.5                                 | 54 644 959   | 310.90                                  | 329 081                            | —                                 | —                            | 7                            | 7.5                                 | 52 406 115   |      |           |                  |
| —                         | —                                   | 12 676 834   | 768.68                                  | 35 685                             | —                                 | 26 825                       | —                            | —                                   | 12 504 605   |      |           |                  |
| 1 460                     | 1 450.0                             | 28 065 238   | 211.07                                  | 108 814                            | 49 640                            | 4 550                        | 1 460                        | 1 450.0                             | 28 065 238   |      |           |                  |
| —                         | 13.9                                | 95 667       | 0.38                                    | —                                  | —                                 | —                            | —                            | —                                   | 4 153        |      |           |                  |
| —                         | —                                   | 11 702 477   | —                                       | 314 489                            | —                                 | —                            | —                            | —                                   | 11 553 194   |      |           |                  |
| —                         | —                                   | 6 047 546    | 1 712.93                                | 3 700                              | 12 000                            | 120 060                      | —                            | —                                   | 6 027 546    |      |           |                  |
| —                         | —                                   | —            | —                                       | —                                  | —                                 | —                            | —                            | —                                   | —            |      |           |                  |
| —                         | —                                   | 2 911 906    | 1 377.93                                | —                                  | —                                 | 550                          | —                            | —                                   | 2 911 906    |      |           |                  |
| —                         | —                                   | 120 000      | 120.00                                  | —                                  | —                                 | —                            | —                            | —                                   | 100 000      |      |           |                  |
| —                         | —                                   | 1 222 000    | 215.00                                  | 3 700                              | 12 000                            | 450                          | —                            | —                                   | 1 222 000    |      |           |                  |
| —                         | —                                   | 1 793 640    | —                                       | —                                  | —                                 | 119 060                      | —                            | —                                   | 1 793 640    |      |           |                  |
| 43 750                    | —                                   | 257 810 995  | 40 844.59                               | 1 634 206                          | —                                 | 6 103 174                    | 43 750                       | —                                   | 255 393 260  |      |           |                  |
| —                         | —                                   | 3 280 000    | —                                       | 15 435                             | —                                 | 1 230                        | —                            | —                                   | 3 280 000    |      |           |                  |
| —                         | —                                   | 430 000      | —                                       | 19 800                             | —                                 | —                            | —                            | —                                   | 430 000      |      |           |                  |
| —                         | —                                   | 551 142      | —                                       | —                                  | —                                 | 23 576                       | —                            | —                                   | 152 142      |      |           |                  |
| —                         | —                                   | 2 423 735    | —                                       | 182 400                            | —                                 | 39 000                       | —                            | —                                   | 1 530 000    |      |           |                  |
| —                         | —                                   | 18 407 030   | —                                       | 296 350                            | —                                 | 2 110 000                    | —                            | —                                   | 18 407 030   |      |           |                  |
| —                         | —                                   | 29 169 560   | —                                       | 157 320                            | —                                 | 28 902                       | —                            | —                                   | 29 169 560   |      |           |                  |
| —                         | —                                   | 1 986 000    | —                                       | 700                                | —                                 | —                            | —                            | —                                   | 1 986 000    |      |           |                  |
| —                         | —                                   | 151 761 050  | 18 420.00                               | —                                  | —                                 | 3 356 770                    | —                            | —                                   | 151 761 050  |      |           |                  |
| —                         | —                                   | 7 381 809    | —                                       | 608 543                            | —                                 | —                            | —                            | —                                   | 7 381 809    |      |           |                  |
| —                         | —                                   | 16 947 748   | —                                       | 90 626                             | —                                 | 429 131                      | —                            | —                                   | 16 947 748   |      |           |                  |
| —                         | —                                   | 1 650 000    | —                                       | —                                  | —                                 | 110 000                      | —                            | —                                   | 1 650 000    |      |           |                  |
| 43 750                    | —                                   | 2 500 000    | —                                       | —                                  | —                                 | —                            | 43 750                       | —                                   | 2 500 000    |      |           |                  |
| —                         | —                                   | 967 500      | —                                       | 62 800                             | —                                 | —                            | —                            | —                                   | 967 500      |      |           |                  |
| —                         | —                                   | 17 386 600   | 19 038.00                               | 195 732                            | —                                 | —                            | —                            | —                                   | 17 386 600   |      |           |                  |
| —                         | —                                   | 381 001      | 401.61                                  | —                                  | —                                 | 4 565                        | —                            | —                                   | 381 001      |      |           |                  |
| —                         | —                                   | —            | —                                       | —                                  | —                                 | —                            | —                            | —                                   | —            |      |           |                  |
| —                         | —                                   | 1 462 820    | 2 984.98                                | 4 500                              | —                                 | —                            | —                            | —                                   | 1 462 820    |      |           |                  |
| —                         | —                                   | —            | —                                       | —                                  | —                                 | —                            | —                            | —                                   | —            |      |           |                  |
| —                         | —                                   | —            | —                                       | —                                  | —                                 | —                            | —                            | —                                   | —            |      |           |                  |
| —                         | —                                   | 1 125 000    | —                                       | —                                  | —                                 | —                            | —                            | —                                   | —            |      |           |                  |







表 23 臺灣省森林災害 (續四)

全省—按機關分

單位 面積:公頃  
價值:新台幣元

民國八十五年

|   |     | Illegal      |             |   |                                    |                                   |                              |
|---|-----|--------------|-------------|---|------------------------------------|-----------------------------------|------------------------------|
|   |     | 次 數<br>Times | 面 積<br>Area | 被 損<br>Damage                           |                                    |                                   |                              |
|   |     |              |             | 數 量<br>Quantity                         |                                    |                                   |                              |
|   |     |              |             | 林 木<br>(立方公尺)<br>Trees<br>(Cubic Meter) | 幼 齡 木<br>(株)<br>Sapling<br>(Stock) | 幼 苗<br>(株)<br>Seedling<br>(Stock) | 竹<br>(支)<br>Bamboo<br>(Culm) |
| 總 計 Grand Total                                       | 136 | 84.5949      | 1 112.32    | 2 800                                   | -                                  | 15 365                            |                              |
| 小 計 Total   | 124 | 73.1037      | 356.13      | 2 087                                   | -                                  | 15 365                            |                              |
| 羅東林區管理處 Lotung F.D.O.                                 | 2   | 0.3800       | 1.14        | -                                       | -                                  | -                                 |                              |
| 新竹林區管理處 Hsinchu F.D.O.                                | 17  | 1.2544       | 11.34       | -                                       | -                                  | -                                 |                              |
| 東勢林區管理處 Tungshih F.D.O.                               | 14  | 7.2916       | 4.89        | 1 703                                   | -                                  | -                                 |                              |
| 南投林區管理處 Nantou F.D.O.                                 | 4   | 0.4848       | -           | 34                                      | -                                  | -                                 |                              |
| 嘉義林區管理處 Chiayi F.D.O.                                 | 61  | 42.5602      | 307.98      | 344                                     | -                                  | 15 365                            |                              |
| 屏東林區管理處 Pingtung F.D.O.                               | 15  | 7.7767       | 15.31       | 6                                       | -                                  | -                                 |                              |
| 臺東林區管理處 Taitung F.D.O.                                | 11  | 13.3560      | 15.47       | -                                       | -                                  | -                                 |                              |
| 花蓮林區管理處 Hualien F.D.O.                                | -   | -            | -           | -                                       | -                                  | -                                 |                              |
| 小 計 Total   | 1   | -            | 6.19        | -                                       | -                                  | -                                 |                              |
| 森林開發處 Forest Development O.                           | -   | -            | -           | -                                       | -                                  | -                                 |                              |
| 臺灣大學實驗林管理處 NTU Experiment F.O.                        | 1   | -            | 6.19        | -                                       | -                                  | -                                 |                              |
| 中興大學實驗林管理處 NCU Experiment F.O.                        | -   | -            | -           | -                                       | -                                  | -                                 |                              |
| 林業試驗所 Forestry Research Institute                     | -   | -            | -           | -                                       | -                                  | -                                 |                              |
| 嘉南農田水利會 Chianang Agriculture and Water Development C. | -   | -            | -           | -                                       | -                                  | -                                 |                              |
| 小 計 Total   | 11  | 11.4912      | 750.00      | 713                                     | -                                  | -                                 |                              |
| 臺北縣政府 Taipei H. G.                                    | -   | -            | -           | -                                       | -                                  | -                                 |                              |
| 宜蘭縣政府 Ilan H. G.                                      | -   | -            | -           | -                                       | -                                  | -                                 |                              |
| 桃園縣政府 Taoyuan H. G.                                   | -   | -            | -           | -                                       | -                                  | -                                 |                              |
| 新竹縣政府 Hsinchu H. G.                                   | -   | -            | -           | -                                       | -                                  | -                                 |                              |
| 苗栗縣政府 Miaoli H. G.                                    | -   | -            | -           | -                                       | -                                  | -                                 |                              |
| 臺中縣政府 Taichung H. G.                                  | -   | -            | -           | -                                       | -                                  | -                                 |                              |
| 彰化縣政府 Changhua H. G.                                  | -   | -            | -           | -                                       | -                                  | -                                 |                              |
| 南投縣政府 Nantou H. G.                                    | -   | -            | -           | -                                       | -                                  | -                                 |                              |
| 雲林縣政府 Yunlin H. G.                                    | 10  | 1.4912       | -           | 713                                     | -                                  | -                                 |                              |
| 嘉義縣政府 Chiayi H. G.                                    | -   | -            | -           | -                                       | -                                  | -                                 |                              |
| 臺南縣政府 Tainan H. G.                                    | -   | -            | -           | -                                       | -                                  | -                                 |                              |
| 高雄縣政府 Kaohsiung H. G.                                 | -   | -            | -           | -                                       | -                                  | -                                 |                              |
| 屏東縣政府 Pingtung H. G.                                  | -   | -            | -           | -                                       | -                                  | -                                 |                              |
| 臺東縣政府 Taitung H. G.                                   | -   | -            | -           | -                                       | -                                  | -                                 |                              |
| 花蓮縣政府 Hualien H. G.                                   | -   | -            | -           | -                                       | -                                  | -                                 |                              |
| 澎湖縣政府 Penghu H. G.                                    | -   | -            | -           | -                                       | -                                  | -                                 |                              |
| 基隆市政府 Keelung M. G.                                   | -   | -            | -           | -                                       | -                                  | -                                 |                              |
| 新竹市政府 Hsinchu M. G.                                   | -   | -            | -           | -                                       | -                                  | -                                 |                              |
| 臺中市政府 Taichung M. G.                                  | -   | -            | -           | -                                       | -                                  | -                                 |                              |
| 嘉義市政府 Chiayi M. G.                                    | -   | -            | -           | -                                       | -                                  | -                                 |                              |
| 臺南市政府 Tainan M. G.                                    | 1   | 10.0000      | 750.00      | -                                       | -                                  | -                                 |                              |

Table 23 Forest Damage (Cont'd 4)

Whole Province of Taiwan-by Agency

1996

Unit Area : Ha  
Value : N. T. \$

| Cultivation                  |                                     |              |   |                                    |                                   | Loss                         |                              |                                     |              |  |  |
|------------------------------|-------------------------------------|--------------|---|------------------------------------|-----------------------------------|------------------------------|------------------------------|-------------------------------------|--------------|--|--|
| 害                            |                                     |              | 損                                       |                                    |                                   | 失                            |                              |                                     |              |  |  |
| 量                            |                                     | 價 值<br>Value | 數 量<br>Quantity                         |                                    |                                   |                              | 價 值                          |                                     |              |  |  |
| 竹<br>(叢)<br>Bamboo<br>(Bush) | 副產物<br>(公斤)<br>By-products<br>(kg.) |              | 林 木<br>(立方公尺)<br>Trees<br>(Cubic Meter) | 幼 齡 木<br>(株)<br>Sapling<br>(Stock) | 幼 苗<br>(株)<br>Seedling<br>(Stock) | 竹<br>(支)<br>Bamboo<br>(Culm) | 竹<br>(叢)<br>Bamboo<br>(Bush) | 副產物<br>(公斤)<br>By-products<br>(kg.) | 價 值<br>Value |  |  |
| -                            | -                                   | 3 756 146    | 332.25                                  | 2 800                              | -                                 | 15 365                       | -                            | -                                   | 2 533 463    |  |  |
| -                            | -                                   | 2 318 265    | 326.06                                  | 2 087                              | -                                 | 15 365                       | -                            | -                                   | 2 220 582    |  |  |
| -                            | -                                   | 1 737        | 1.14                                    | -                                  | -                                 | -                            | -                            | -                                   | 1 737        |  |  |
| -                            | -                                   | 10 895       | 1.63                                    | -                                  | -                                 | -                            | -                            | -                                   | 2 628        |  |  |
| -                            | -                                   | 914 185      | -                                       | 1 703                              | -                                 | -                            | -                            | -                                   | 837 076      |  |  |
| -                            | -                                   | 1 746        | -                                       | 34                                 | -                                 | -                            | -                            | -                                   | 1 746        |  |  |
| -                            | -                                   | 1 348 258    | 307.98                                  | 344                                | -                                 | 15 365                       | -                            | -                                   | 1 348 258    |  |  |
| -                            | -                                   | 29 137       | 15.31                                   | 6                                  | -                                 | -                            | -                            | -                                   | 29 137       |  |  |
| -                            | -                                   | 12 307       | -                                       | -                                  | -                                 | -                            | -                            | -                                   | -            |  |  |
| -                            | -                                   | -            | -                                       | -                                  | -                                 | -                            | -                            | -                                   | -            |  |  |
| -                            | -                                   | 21 384       | 6.19                                    | -                                  | -                                 | -                            | -                            | -                                   | 21 384       |  |  |
| -                            | -                                   | -            | -                                       | -                                  | -                                 | -                            | -                            | -                                   | -            |  |  |
| -                            | -                                   | 21 384       | 6.19                                    | -                                  | -                                 | -                            | -                            | -                                   | 21 384       |  |  |
| -                            | -                                   | -            | -                                       | -                                  | -                                 | -                            | -                            | -                                   | -            |  |  |
| -                            | -                                   | -            | -                                       | -                                  | -                                 | -                            | -                            | -                                   | -            |  |  |
| -                            | -                                   | 1 416 497    | -                                       | 713                                | -                                 | -                            | -                            | -                                   | 291 497      |  |  |
| -                            | -                                   | -            | -                                       | -                                  | -                                 | -                            | -                            | -                                   | -            |  |  |
| -                            | -                                   | -            | -                                       | -                                  | -                                 | -                            | -                            | -                                   | -            |  |  |
| -                            | -                                   | -            | -                                       | -                                  | -                                 | -                            | -                            | -                                   | -            |  |  |
| -                            | -                                   | -            | -                                       | -                                  | -                                 | -                            | -                            | -                                   | -            |  |  |
| -                            | -                                   | 291 497      | -                                       | 713                                | -                                 | -                            | -                            | -                                   | 291 497      |  |  |
| -                            | -                                   | -            | -                                       | -                                  | -                                 | -                            | -                            | -                                   | -            |  |  |
| -                            | -                                   | -            | -                                       | -                                  | -                                 | -                            | -                            | -                                   | -            |  |  |
| -                            | -                                   | -            | -                                       | -                                  | -                                 | -                            | -                            | -                                   | -            |  |  |
| -                            | -                                   | -            | -                                       | -                                  | -                                 | -                            | -                            | -                                   | -            |  |  |
| -                            | -                                   | 1 125 000    | -                                       | -                                  | -                                 | -                            | -                            | -                                   | -            |  |  |



表 23 臺灣省森林災害 (續六)

全省—按機關分

| 單位           |   | 面積：公頃<br>價值：新台幣元                       |                                    | 民國八十六年                            |                              |   |           |            |
|--------------|---|--|------------------------------------|-----------------------------------|------------------------------|---|-----------|------------|
|              |   | 總                                      |                                    | Grand                             |                              |   |           |            |
| 次 數<br>Times | 面 積<br>Area                                   | 被 損<br>Damage                          |                                    |                                   |                              |   |           |            |
|              |   | 數<br>Quantity                          |                                    |                                   |                              |   |           |            |
|              |   | 林 木<br>(立方公尺)<br>Tree<br>(Cubic Meter) | 幼 齡 木<br>(株)<br>Sapling<br>(Stock) | 幼 苗<br>(株)<br>Seedling<br>(Stock) | 竹<br>(支)<br>Bamboo<br>(Culm) |   |           |            |
| 總 計          | Grand Total                                   | 305                                    | 2 968.6657                         | 15 359.98                         | 1 456 942                    | — | 2 330 634 |            |
| 小 計          | Total   | 278                                    | 1 390.9160                         | 1 085.99                          | 664 716                      | — | 11 152    |            |
| 羅東林區管理處      | Lotung F.D.O.                                 | 18                                     | 7.1000                             | 149.66                            | 46 925                       | — | —         |            |
| 新竹林區管理處      | Hsinchu F.D.O.                                | 45                                     | 4.2099                             | 67.99                             | 5 080                        | — | —         |            |
| 東勢林區管理處      | Tungshih F.D.O.                               | 32                                     | 2.2100                             | 95.69                             | 45                           | — | —         |            |
| 南投林區管理處      | Nantou F.D.O.                                 | 34                                     | 25.1310                            | 245.14                            | 14 743                       | — | 305       |            |
| 嘉義林區管理處      | Chiayi F.D.O.                                 | 58                                     | 29.3077                            | 327.51                            | 125                          | — | 10 847    |            |
| 屏東林區管理處      | Pingtung F.D.O.                               | 30                                     | 34.6774                            | 8.50                              | 41 960                       | — | —         |            |
| 臺東林區管理處      | Taitung F.D.O.                                | 24                                     | 2.8300                             | 182.83                            | 40                           | — | —         |            |
| 花蓮林區管理處      | Hualien F.D.O.                                | 37                                     | 1 285.4500                         | 8.67                              | 555 798                      | — | —         |            |
| 小 計          | Total   | 3                                      | —                                  | 25.79                             | —                            | — | —         |            |
| 森林開發處        | Forest Development O.                         | —                                      | —                                  | —                                 | —                            | — | —         |            |
| 臺灣大學實驗林管理處   | NTU Experiment F.O.                           | 3                                      | —                                  | 25.79                             | —                            | — | —         | 150 470    |
| 中興大學實驗林管理處   | NCU Experiment F.O.                           | —                                      | —                                  | —                                 | —                            | — | —         | —          |
| 林業試驗所        | Forestry Research Institute                   | —                                      | —                                  | —                                 | —                            | — | —         | —          |
| 嘉南農田水利會      | Chianang Agriculture and Water Development C. | —                                      | —                                  | —                                 | —                            | — | —         | —          |
| 小 計          | Total   | 24                                     | 1 577.7497                         | 14 248.20                         | 792 226                      | — | 2 319 482 |            |
| 臺北縣政府        | Taipei H. G.                                  | 1                                      | 360.0000                           | 6.00                              | —                            | — | —         | 20 000     |
| 宜蘭縣政府        | Ilan H. G.                                    | 4                                      | 2.3600                             | —                                 | 682 886                      | — | 3 000     | 3 752 800  |
| 桃園縣政府        | Taoyuan H. G.                                 | —                                      | —                                  | —                                 | —                            | — | —         | —          |
| 新竹縣政府        | Hsinchu H. G.                                 | —                                      | —                                  | —                                 | —                            | — | —         | —          |
| 苗栗縣政府        | Miaoli H. G.                                  | 2                                      | 9.8500                             | 2.20                              | 38 000                       | — | —         | 652 000    |
| 臺中縣政府        | Taichung H. G.                                | 1                                      | 3.0000                             | —                                 | 9 600                        | — | —         | 140 600    |
| 彰化縣政府        | Changhua H. G.                                | 1                                      | 0.4000                             | —                                 | 1 120                        | — | —         | 182 500    |
| 南投縣政府        | Nantou H. G.                                  | 1                                      | 2.0000                             | —                                 | 4 000                        | — | —         | 500 000    |
| 雲林縣政府        | Yunlin H. G.                                  | 8                                      | 1.1797                             | —                                 | —                            | — | —         | —          |
| 嘉義縣政府        | Chiayi H. G.                                  | —                                      | —                                  | —                                 | —                            | — | —         | —          |
| 臺南縣政府        | Tainan H. G.                                  | —                                      | —                                  | —                                 | —                            | — | —         | —          |
| 高雄縣政府        | Kaohsiung H. G.                               | —                                      | —                                  | —                                 | —                            | — | —         | —          |
| 屏東縣政府        | Pingtung H. G.                                | —                                      | —                                  | —                                 | —                            | — | —         | —          |
| 臺東縣政府        | Taitung H. G.                                 | 3                                      | 271.8600                           | 8 885.00                          | 43 620                       | — | 11 600    | 25 503 000 |
| 花蓮縣政府        | Hualien H. G.                                 | 2                                      | 924.1000                           | 5 130.00                          | 13 000                       | — | 2 304 882 | 27 170 211 |
| 澎湖縣政府        | Penghu H. G.                                  | —                                      | —                                  | —                                 | —                            | — | —         | —          |
| 基隆市政府        | Keelung M. G.                                 | —                                      | —                                  | —                                 | —                            | — | —         | —          |
| 新竹市政府        | Hsinchu M. G.                                 | —                                      | —                                  | —                                 | —                            | — | —         | —          |
| 臺中市政府        | Taichung M. G.                                | —                                      | —                                  | —                                 | —                            | — | —         | —          |
| 嘉義市政府        | Chiayi M. G.                                  | —                                      | —                                  | —                                 | —                            | — | —         | —          |
| 臺南市政府        | Tainan M. G.                                  | 1                                      | 3.0000                             | 225.00                            | —                            | — | —         | 337 500    |

Table 23 Forest Damage (Cont'd 6)

Whole Province of Taiwan-by Agency

| 單位           |   | 面積：公頃<br>價值：新台幣元                       |                                    | 1997                              |                              |                              |                                       |   |       |             |
|--------------|---|--|------------------------------------|-----------------------------------|------------------------------|------------------------------|---------------------------------------|---|-------|-------------|
|              |   | 總                                      |                                    | Total                             |                              |                              |                                       |   |       |             |
| 次 數<br>Times | 面 積<br>Area                                   | 被 損<br>Damage                          |                                    |                                   |                              |                              |                                       |   |       |             |
|              |   | 數<br>Quantity                          |                                    |                                   |                              |                              |                                       |   |       |             |
|              |   | 林 木<br>(立方公尺)<br>Tree<br>(Cubic Meter) | 幼 齡 木<br>(株)<br>Sapling<br>(Stock) | 幼 苗<br>(株)<br>Seedling<br>(Stock) | 竹<br>(支)<br>Bamboo<br>(Culm) | 竹<br>(叢)<br>Bamboo<br>(Bush) | 副 產 物<br>(公斤)<br>By-products<br>(kg.) |   |       |             |
| 總 計          | Grand Total                                   | 305                                    | 2 968.6657                         | 15 359.98                         | 1 456 942                    | —                            | 2 330 634                             | — | 965.6 | 129 097 970 |
| 小 計          | Total   | 278                                    | 1 390.9160                         | 1 085.99                          | 664 716                      | —                            | 11 152                                | — | 965.6 | 70 688 889  |
| 羅東林區管理處      | Lotung F.D.O.                                 | 18                                     | 7.1000                             | 149.66                            | 46 925                       | —                            | —                                     | — | —     | 3 377 196   |
| 新竹林區管理處      | Hsinchu F.D.O.                                | 45                                     | 4.2099                             | 67.99                             | 5 080                        | —                            | —                                     | — | 38.1  | 1 737 027   |
| 東勢林區管理處      | Tungshih F.D.O.                               | 32                                     | 2.2100                             | 95.69                             | 45                           | —                            | —                                     | — | 135.5 | 1 934 013   |
| 南投林區管理處      | Nantou F.D.O.                                 | 34                                     | 25.1310                            | 245.14                            | 14 743                       | —                            | 305                                   | — | 153.0 | 12 260 029  |
| 嘉義林區管理處      | Chiayi F.D.O.                                 | 58                                     | 29.3077                            | 327.51                            | 125                          | —                            | 10 847                                | — | 84.0  | 4 686 657   |
| 屏東林區管理處      | Pingtung F.D.O.                               | 30                                     | 34.6774                            | 8.50                              | 41 960                       | —                            | —                                     | — | —     | 8 062 619   |
| 臺東林區管理處      | Taitung F.D.O.                                | 24                                     | 2.8300                             | 182.83                            | 40                           | —                            | —                                     | — | 555.0 | 6 943 365   |
| 花蓮林區管理處      | Hualien F.D.O.                                | 37                                     | 1 285.4500                         | 8.67                              | 555 798                      | —                            | —                                     | — | —     | 31 687 983  |
| 小 計          | Total   | 3                                      | —                                  | 25.79                             | —                            | —                            | —                                     | — | —     | 150 470     |
| 森林開發處        | Forest Development O.                         | —                                      | —                                  | —                                 | —                            | —                            | —                                     | — | —     | —           |
| 臺灣大學實驗林管理處   | NTU Experiment F.O.                           | 3                                      | —                                  | 25.79                             | —                            | —                            | —                                     | — | —     | 150 470     |
| 中興大學實驗林管理處   | NCU Experiment F.O.                           | —                                      | —                                  | —                                 | —                            | —                            | —                                     | — | —     | —           |
| 林業試驗所        | Forestry Research Institute                   | —                                      | —                                  | —                                 | —                            | —                            | —                                     | — | —     | —           |
| 嘉南農田水利會      | Chianang Agriculture and Water Development C. | —                                      | —                                  | —                                 | —                            | —                            | —                                     | — | —     | —           |
| 小 計          | Total   | 24                                     | 1 577.7497                         | 14 248.20                         | 792 226                      | —                            | 2 319 482                             | — | —     | 58 258 611  |
| 臺北縣政府        | Taipei H. G.                                  | 1                                      | 360.0000                           | 6.00                              | —                            | —                            | —                                     | — | —     | 20 000      |
| 宜蘭縣政府        | Ilan H. G.                                    | 4                                      | 2.3600                             | —                                 | 682 886                      | —                            | 3 000                                 | — | —     | 3 752 800   |
| 桃園縣政府        | Taoyuan H. G.                                 | —                                      | —                                  | —                                 | —                            | —                            | —                                     | — | —     | —           |
| 新竹縣政府        | Hsinchu H. G.                                 | —                                      | —                                  | —                                 | —                            | —                            | —                                     | — | —     | —           |
| 苗栗縣政府        | Miaoli H. G.                                  | 2                                      | 9.8500                             | 2.20                              | 38 000                       | —                            | —                                     | — | —     | 652 000     |
| 臺中縣政府        | Taichung H. G.                                | 1                                      | 3.0000                             | —                                 | 9 600                        | —                            | —                                     | — | —     | 140 600     |
| 彰化縣政府        | Changhua H. G.                                | 1                                      | 0.4000                             | —                                 | 1 120                        | —                            | —                                     | — | —     | 182 500     |
| 南投縣政府        | Nantou H. G.                                  | 1                                      | 2.0000                             | —                                 | 4 000                        | —                            | —                                     | — | —     | 500 000     |
| 雲林縣政府        | Yunlin H. G.                                  | 8                                      | 1.1797                             | —                                 | —                            | —                            | —                                     | — | —     | —           |
| 嘉義縣政府        | Chiayi H. G.                                  | —                                      | —                                  | —                                 | —                            | —                            | —                                     | — | —     | —           |
| 臺南縣政府        | Tainan H. G.                                  | —                                      | —                                  | —                                 | —                            | —                            | —                                     | — | —     | —           |
| 高雄縣政府        | Kaohsiung H. G.                               | —                                      | —                                  | —                                 | —                            | —                            | —                                     | — | —     | —           |
| 屏東縣政府        | Pingtung H. G.                                | —                                      | —                                  | —                                 | —                            | —                            | —                                     | — | —     | —           |
| 臺東縣政府        | Taitung H. G.                                 | 3                                      | 271.8600                           | 8 885.00                          | 43 620                       | —                            | 11 600                                | — | —     | 25 503 000  |
| 花蓮縣政府        | Hualien H. G.                                 | 2                                      | 924.1000                           | 5 130.00                          | 13 000                       | —                            | 2 304 882                             | — | —     | 27 170 211  |
| 澎湖縣政府        | Penghu H. G.                                  | —                                      | —                                  | —                                 | —                            | —                            | —                                     | — | —     | —           |
| 基隆市政府        | Keelung M. G.                                 | —                                      | —                                  | —                                 | —                            | —                            | —                                     | — | —     | —           |
| 新竹市政府        | Hsinchu M. G.                                 | —                                      | —                                  | —                                 | —                            | —                            | —                                     | — | —     | —           |
| 臺中市政府        | Taichung M. G.                                | —                                      | —                                  | —                                 | —                            | —                            | —                                     | — | —     | —           |
| 嘉義市政府        | Chiayi M. G.                                  | —                                      | —                                  | —                                 | —                            | —                            | —                                     | — | —     | —           |
| 臺南市政府        | Tainan M. G.                                  | 1                                      | 3.0000                             | 225.00                            | —                            | —                            | —                                     | — | —     | 337 500     |











表 24 林務局森林防護設備

單位：個

民國八十六年底

|                         | 火警瞭望臺<br>(座)           | 無線電對講機<br>(台)  | 氣象觀測站<br>(站)       | 防            |
|-------------------------|------------------------|----------------|--------------------|--------------|
|                         | Fire look-out<br>tower | Radio<br>(set) | Weather<br>station | 合 計<br>Total |
| 總 計 Grand Total         | 4                      | 1 046          | —                  | 30 759       |
| 本 局 T.F.B.              | —                      | —              | —                  | —            |
| 羅東林區管理處 Lotung F.D.O.   | —                      | 164            | —                  | 4 128        |
| 新竹林區管理處 Hsinchu F.D.O.  | —                      | 116            | —                  | 3 980        |
| 東勢林區管理處 Tungshih F.D.O. | 1                      | 125            | —                  | 2 662        |
| 南投林區管理處 Nantou F.D.O.   | 2                      | 162            | —                  | 3 071        |
| 嘉義林區管理處 Chiayi F.D.O.   | 1                      | 105            | —                  | 4 320        |
| 屏東林區管理處 Pingtung F.D.O. | —                      | 140            | —                  | 4 116        |
| 臺東林區管理處 Taitung F.D.O.  | —                      | 104            | —                  | 2 757        |
| 花蓮林區管理處 Hualien F.D.O.  | —                      | 130            | —                  | 5 725        |

資料來源：本局林政管理組。

Table 24 Equipments for Forest Protection of T.F.B.

End of 1997

Unit : Number

| 護 救 火 器 材<br>Fire Prevention and extinguishing materials |                    |                 |                       |                                      |                   |               |
|--|--------------------|-----------------|-----------------------|--------------------------------------|-------------------|---------------|
| 救 火 唧 筒<br>Pump  | 火 拍<br>Fire beater | 割 草 刀<br>Sickle | 滅 火 器<br>Extinguisher | 消 防 幫 浦<br>(背負式)<br>Compress<br>Pump | 機 車<br>Motorcycle | 其 他<br>Others |
| 675  | 142                | 7 138           | 270                   | 78                                   | 823               | 21 633        |
| —  | —                  | —               | —                     | —                                    | —                 | —             |
| 67   | 60                 | 725             | —                     | 7                                    | 76                | 3 193         |
| 137  | 5                  | 994             | 39                    | 11                                   | 104               | 2 690         |
| 24   | 4                  | 481             | 155                   | 9                                    | 92                | 1 897         |
| 34   | —                  | 262             | —                     | 15                                   | 141               | 2 619         |
| 107  | 13                 | 782             | —                     | 10                                   | 76                | 3 332         |
| 94   | —                  | 1 129           | 32                    | 10                                   | 119               | 2 732         |
| 44   | 60                 | 688             | 44                    | 3                                    | 123               | 1 795         |
| 168  | —                  | 2 077           | —                     | 13                                   | 92                | 3 375         |

Source: Forest Administration Branch, T.F.B..

## 肆、治山防災及林道

表 25 林務局辦理治山防災工程計畫一覽表

| 計畫名稱  | 辦理年度                  | 總經費<br>(Total Settlement Accounts)<br>(N.T. \$1,000) |
|---|-----------------------|--|
| Name of Plan  | Fiscal Year           |  |
| 總計  |                       | 6 750 385 千元   |
| 1.西部地區治山防災計畫  | 87 年度～ 90 年度          | 5 260 294 千元   |
| I.Hillside stabilization & Flood control plan for the Western Areas             | July 1998 ~ June 2001 | N.T.\$ 5 260 294 thousand                            |
| 2.東部及蘭陽地區治山防災計畫   | 87 年度～ 90 年度          | 1 490 091 千元   |
| II.Hillside stabilization & Flood control plan for the Eastern & Land-Yan Areas | July 1998 ~ June 2001 | N.T.\$ 1 490 091 thousand                            |

資料來源：本局集水區治理組。

附註：表列治山防災工程計畫係依據中央核定之「跨世紀農業建設方案直轄台灣省政府計畫—西部治山防災（87 年度～ 90 年度）」辦理。

Table 25 Plan of Hillside Stabilization &amp; Flood Control of T.F.B.

| 內容概要   |
|--|
| Contents   |
| 安定河床、減少林地破壞與山崩發生、抑制並減少砂石產生及下移、延長水庫壽命、發揮國土保安等效益。計將辦理防砂治水工程 279 件、崩塌地處理工程 151 件、環境保育工程 30 件、工程維護與突發性災害治理工程 291 件、集水區管理工程 2 件，共計 753 件。   |
| The benefits of hillside stabilization & flood control are including: riverbanks stabilization, reducing erosion, preventing landslides, limiting soil movements, extending the life of reservoirs & protecting environments etc. The plan contains a total of 753 works including 279 erosion control works, 151 landside treatment, 30 environment protection works, 291 maintenance works and accidental damage maintenance at the national forest lands, 2 watershed management works. |
| 安定河床、減少林地破壞與山崩發生、抑制並減少砂石產生及下移、延長水庫壽命、發揮國土保安等效益。計將辦理防砂治水工程 53 件、崩塌地處理工程 10 件、環境保育工程 2 件、工程維護與突發性災害治理工程 89 件，共計 154 件。   |
| The benefits of hillside stabilization & flood control are including: riverbanks stabilization, reducing erosion, preventing landslides, limiting soil movements, extending the life of reservoirs & protecting environments etc. The plan contains a total of 154 works including 53 erosion control works, 10 landside treatment, 2 environment protection works, 89 maintenance works and accidental damage maintenance at the national forest lands.                                   |

Source : According to the data of Watershed Mangement Branch, T.F.B..

Note : The plan of hillside stabilization &amp; flood control of T. F. B. was executed under the "Hillside Stabilization &amp; Flood Control Plan for the Western Areas of Across 20 century and 21 century Agriculture Construction Project" Supported by the Council of Agriculture.

表 26 林務局辦理治山防災工程概況

Table 26 Status of Hillside Stabilization &amp; Flood Control of T.F.B.

## 1. 西部地區治山防災計畫

## I. Hillside Stabilization &amp; Flood Control Plan of the Western Areas

|                                    | 工 程 數 量 (件)<br>Hillside Stabilization & Flood Control Works(Work) |                             |                       |  |   |                                       |  | 經費(千元)<br>Settlement<br>Accounts<br>(N.T.\$1,000) |
|------------------------------------|---|-----------------------------|-----------------------|--|---|---------------------------------------|--|---|
|                                    | 合 計   | 防砂工程                        | 崩塌地處<br>理工程           | 林道水土<br>保持工程   | 環境保育<br>工程                              | 集水區管<br>理工程                           | 工程維護與突<br>發性災害治理   |   |
|                                    | Total   | erosion<br>control<br>works | landside<br>treatment | soil and<br>water con-<br>servation of<br>forest roads | environ-<br>ment<br>protection<br>works | watershed<br>manage-<br>ment<br>works | maintenance works<br>and accidental<br>damage mainten-<br>ance at the national<br>forest lands |   |
| 民國八十一年度<br>(July 1991 ~ June 1992) | 191   | 87                          | 24                    | 2  | -                                       | -                                     | 78   | 627 927   |
| 民國八十二年度<br>(July 1992 ~ June 1993) | 204   | 93                          | 34                    | 4  | -                                       | -                                     | 73   | 643 416   |
| 民國八十三年度<br>(July 1993 ~ June 1994) | 195   | 65                          | 34                    | 2  | -                                       | -                                     | 94   | 528 061   |
| 民國八十四年度<br>(July 1994 ~ June 1995) | 207   | 76                          | 29                    | 3  | -                                       | -                                     | 99   | 561 785   |
| 民國八十五年度<br>(July 1995 ~ June 1996) | 256   | 116                         | 37                    | 8  | -                                       | -                                     | 95   | 862 781   |
| 民國八十六年度<br>(July 1996 ~ June 1997) | 230   | 105                         | 51                    | 17   | -                                       | -                                     | 57   | 807 582   |
| 民國八十七年度<br>(July 1997 ~ June 1998) | 238   | 82                          | 56                    | -  | 12                                      | 2                                     | 86   | 1 151 530   |

資料來源：本局集水區治理組。

附註：1.表列防砂工程、崩塌地處理、林道水土保持皆為新建工程，養護工程因涵蓋範圍廣泛，無法分類，僅以總計。

2.表列工程 81 ~ 86 年度為已完成數量，87 年度為預定完成工程數量。

3.表列經費 81 ~ 86 年度為決算數字，87 年度係核定預算數。

Source : According to the data of Watershed Management Branch, T.F.B..

Note : 1.The hillside stabilization &amp; flood control works above the table are construction except the maintenance works at the national forest lands.

2.The hillside stabilization &amp; flood control works above the table are completed of the 81, 82, 83, 84, 85, 86 fiscal year, the other fiscal year of 87 hillside stabilization &amp; flood control works are engaged.

3.The settlement accounts above the table are settlements of the 81, 82, 83, 84, 85, 86 fiscal year, the 87 fiscal year accounts are budget.

表 26 林務局辦理治山防災工程概況(續完)

Table 26 Status of Hillside Stabilization &amp; Flood Control of T.F.B. (Concluded)

## 2. 東部及蘭陽地區治山防災計畫

## II. Hillside Stabilization &amp; Flood Control Plan of the Eastern &amp; Lan-Yan Areas

|                                    | 工 程 數 量 (件)<br>Hillside Stabilization & Flood Control Works(Work) |                             |                       |   |   |   | 經費(千元)<br>Settlement<br>Accounts<br>(N.T.\$1,000) |
|------------------------------------|---|-----------------------------|-----------------------|---|---|---|---|
|                                    | 合 計   | 防砂工程                        | 崩塌地處<br>理工程           | 林道水土<br>保持工程  | 環境保育<br>工程                              | 工程維護與突<br>發性災害治理  |   |
|                                    | Total   | erosion<br>control<br>works | landside<br>treatment | soil and<br>water<br>conservation<br>of forest<br>roads | environ-<br>ment<br>protection<br>works | maintenance<br>works and<br>accidental<br>damage<br>maintenance at<br>the national<br>forest<br>lands |   |
| 民國八十一年度<br>(July 1991 ~ June 1992) | 32  | 20                          | 3                     | 1   | -                                       | 8   | 167 072   |
| 民國八十二年度<br>(July 1992 ~ June 1993) | 23  | 15                          | 2                     | 1   | -                                       | 5   | 241 400   |
| 民國八十三年度<br>(July 1993 ~ June 1994) | 31  | 22                          | 7                     | -   | -                                       | 2   | 179 163   |
| 民國八十四年度<br>(July 1994 ~ June 1995) | 31  | 16                          | 3                     | -   | -                                       | 12  | 152 739   |
| 民國八十五年度<br>(July 1995 ~ June 1996) | 25  | 16                          | 2                     | -   | -                                       | 7   | 150 519   |
| 民國八十六年度<br>(July 1996 ~ June 1997) | 37  | 18                          | 7                     | -   | -                                       | 12  | 140 744   |
| 民國八十七年度<br>(July 1997 ~ June 1998) | 39  | 23                          | 5                     | -   | 1                                       | 10  | 228 000   |

表 27 林務局辦理林道工程概況

Table 27 Status of Forest Road Engineering of T.F.B.

|                                    | 工 程 數 量<br>Forest Roads Works                             |  |  | 經費 (千元)<br>Settlement<br>Accounts<br>(N.T.\$1,000) |
|------------------------------------|---|--|--|--|
|                                    | 整建與改善工程<br>Road Upgrade and<br>Improvement<br>(公里) (K.M.) | 路基路面維護及<br>邊坡穩定處理<br>Road Surface<br>Maintenance and<br>Slope Stability<br>Enhancement<br>(件)(Piece) | 公私有林林道維護<br>Road Maintenance<br>in Public and<br>Private Forst<br>(件)(Piece) |  |
| 民國八十一年度<br>(July 1991 ~ June 1992) | 47.67   | 90   | 8  | 489 381  |
| 民國八十二年度<br>(July 1992 ~ June 1993) | 76.23   | 43   | 9  | 417 965  |
| 民國八十三年度<br>(July 1993 ~ June 1994) | 45.07   | 89   | 9  | 328 629  |
| 民國八十四年度<br>(July 1994 ~ June 1995) | 23.77   | 58   | 8  | 282 380  |
| 民國八十五年度<br>(July 1995 ~ June 1996) | 18.54   | 57   | 8  | 201 739  |
| 民國八十六年度<br>(July 1996 ~ June 1997) | 6.43  | 31   | —  | 101 937  |
| 民國八十七年度<br>(July 1997 ~ June 1998) | 4.50  | 8  | —  | 36 000   |

資料來源：本局集水區治理組。

附註：1. 表列工程 81 ~ 86 年度為已完成數量，87 年度為預定完成數量。  
2. 表列經費 81 ~ 86 年度為決算數字，87 年度係核定預算數。

Source : According to the data of the Watershed Mangement Branch, T.F.B..

Note : 1. The forest roads works above the table are completed of the 81, 82, 83, 84, 85, 86 fiscal year, the 87 fiscal year are engaged.

2. The settlement accounts above the table are settlements of the 81, 82, 83, 84, 85, 86 fiscal year, the 87 fiscal year accounts are budget.

## 伍、自然保育

表 28 林務局查獲非法盜獵野生動物各類獵具件數

Table 28 Various Tools Used for Illegal Hunting Wildlife, Sized by T.F.B.

|                              | 陷阱<br>Traps<br>(個)<br>(Number) | 獸 鈇<br>Snares<br>(個)<br>(Number) | 鳥 網<br>Mist Nets<br>(個)<br>(Number) | 毒電漁具<br>legal fishing<br>gears<br>(件)<br>(Item) | 魚 巷<br>Fishing traps<br>(座)<br>(unit) | 鳥仔踏<br>Loop<br>snares<br>(支)<br>(Piece) | 槍 弓<br>Shotgun<br>and bow<br>(把)<br>(Piece) | 獵 寮<br>Hunting<br>hut<br>(座)<br>(unit) |
|------------------------------|--------------------------------|----------------------------------|-------------------------------------|---|---------------------------------------|---|---|--|
| 民國八十一年 (1992)                | 6 783                          | 573                              | 200                                 | ...   | ...                                   | ...                                     | ...   | ...                                    |
| 民國八十二年 (1993)                | 3 238                          | 573                              | 293                                 | (115)   | ...                                   | ...                                     | ...   | ...                                    |
| 民國八十三年 (1994)                | 783                            | 300                              | 189                                 | 106   | 11                                    | 1 812                                   | ...   | ...                                    |
| 民國八十四年 (1995)                | 1 104                          | 423                              | 301                                 | 104   | 115                                   | 2                                       | 101   | 14                                     |
| 民國八十五年 (1996)                | 931                            | 470                              | 206                                 | 196   | 25                                    | 870                                     | 58  | 5                                      |
| 民國八十六年 (1997)                | 924                            | 337                              | 259                                 | 343   | —                                     | 409                                     | 49  | 11                                     |
| 羅東林區管理處<br>Lotung F. D. O.   | 520                            | 136                              | 25                                  | 225   | —                                     | —                                       | 18  | 2                                      |
| 新竹林區管理處<br>Hsinchu F. D. O.  | 253                            | 112                              | 46                                  | 5   | —                                     | —                                       | —   | 5                                      |
| 東勢林區管理處<br>Tungshih F. D. O. | 26                             | 1                                | 32                                  | —   | —                                     | —                                       | —   | —                                      |
| 南投林區管理處<br>Nantou F. D. O.   | —                              | 2                                | 50                                  | —   | —                                     | —                                       | —   | —                                      |
| 嘉義林區管理處<br>Chiayi F. D. O.   | 6                              | 3                                | 62                                  | —   | —                                     | —                                       | —   | —                                      |
| 屏東林區管理處<br>Pingtung F. D. O. | 75                             | 26                               | 39                                  | —   | —                                     | 409                                     | 18  | 2                                      |
| 臺東林區管理處<br>Taitung F. D. O.  | 34                             | 42                               | 5                                   | 107   | —                                     | —                                       | —   | 2                                      |
| 花蓮林區管理處<br>Hualien F. D. O.  | 10                             | 15                               | —                                   | 6   | —                                     | —                                       | 13  | —                                      |

資料來源：本局森林育樂組。

附註：1. 81 年、82 年陷阱包含獵具、鳥仔踏。

2. 82 年毒電漁具、魚巷共計 115 項，無法分列。

Source : The Forest Recreation Branch of T.F.B..

Note : 1. Traps in 1992 and 1993 were included hunting tools &amp; loop snares.

2. Illegal fishing gears-fish traps is 115 articles 1993, but which were undiscriminated.

表 29 干擾魚類生育之環境因子

Table 29 Factors Disturbing the Survival Situation of Fishes

單位：棲地河段

Unit: Section of habitat

|               | 合 計<br>Total | 毒 電 網 魚<br>Illegal Fishing<br>Gears | 釣 魚<br>Fishing | 遊 憩<br>Recreation |                       |
|---------------|--------------|-------------------------------------|----------------|-------------------|-----------------------|
|               |              |                                     |                | 已 規 劃<br>Designed | 未 規 劃<br>Non-designed |
|               |              |                                     |                | 民國八十一年 (1992)     | 55                    |
| 民國八十二年 (1993) | 151          | 16                                  | 17             | 5                 | 14                    |
| 民國八十三年 (1994) | 126          | 15                                  | 16             | 3                 | 17                    |
| 民國八十四年 (1995) | 117          | 17                                  | 15             | 1                 | 20                    |
| 民國八十五年 (1996) | 215          | 22                                  | 22             | 8                 | 13                    |

| 農 墾<br>Farming | 伐木造林作業<br>Felling and<br>Reforestation | 防 砂 壩<br>Check Dam |                      | 道 路 開 闢<br>Road Exploration | 其 他<br>Others |
|----------------|--|--------------------|----------------------|-----------------------------|---------------|
|                |  | 有 魚 梯<br>Fishway   | 無 魚 梯<br>Non-fishway |                             |               |
|                |  | 6                  | 5                    |                             |               |
| 15             | 6                                      | 2                  | 8                    | 13                          | 55            |
| 11             | 4                                      | 2                  | 12                   | 10                          | 36            |
| 8              | 2                                      | 1                  | 15                   | 8                           | 30            |
| 24             | 13                                     | 3                  | 10                   | 19                          | 81            |

資料來源：本局森林育樂組辦理之「森林溪流淡水魚類棲地狀況基本調查」報告。  
附註：1.其他項包含禽獸放牧、不當的魚類放流、工業污染、.....、堤防整治及其他河道整治工程、其他等 15 項。  
2.八十六年未舉辦上項調查。

Source : According to "The Basic Investigation on the Habitates of Fishes in Forest Rivers" report, published by the Forest Recreation Branch of T. F. B..  
Note : 1.The other articles included were pasturing with animal, unsuitable settling with fishes, industrial pollutions, dam preparing, river rectifying, and so on.  
2.The investigation was not executed in the 1997.











表 31 臺灣省森林主產物採伐

Table 31 Felling of the Trees and Bamboo of Taiwan

全省—按所有權分

Whole Province of Taiwan-by Ownership

單位 面積：公頃  
材積：立方公尺

Unit Area : Ha  
Standing Volume : M<sup>3</sup>

|               | 總計          |                 |          |
|---------------|-------------|-----------------|----------|
|               | Grand Total |                 |          |
|               | 林木          |                 | 竹        |
|               | Trees       |                 | Bamboo   |
|               | 面積          | 材積              | 面積       |
|               | Area        | Standing Volume | Area     |
| 民國七十七年 (1988) | 5 207.52    | 426 482.66      | 2 404.68 |
| 民國七十八年 (1989) | 2 493.16    | 264 491.60      | 1 854.81 |
| 民國七十九年 (1990) | 1 917.17    | 203 212.75      | 1 479.16 |
| 民國八十年 (1991)  | 1 046.40    | 126 058.97      | 1 682.75 |
| 民國八十一年 (1992) | 1 035.87    | 118 323.07      | 781.35   |
| 民國八十二年 (1993) | 575.22      | 71 734.61       | 675.04   |
| 民國八十三年 (1994) | 439.27      | 56 127.94       | 531.65   |
| 民國八十四年 (1995) | 624.62      | 63 176.50       | 587.16   |
| 民國八十五年 (1996) | 499.69      | 56 361.52       | 292.59   |
| 上半年計          | 235.71      | 27 270.38       | 170.88   |
| 一月 Jan.       | 33.84       | 4 353.97        | 29.64    |
| 二月 Feb.       | 62.13       | 6 514.61        | 20.62    |
| 三月 Mar.       | 37.87       | 4 983.43        | 32.81    |
| 四月 Apr.       | 27.48       | 3 595.58        | 36.34    |
| 五月 May        | 44.62       | 5 560.36        | 14.13    |
| 六月 June       | 29.77       | 2 262.43        | 37.34    |
| 下半年計          | 263.98      | 29 091.14       | 121.71   |
| 七月 July       | 48.16       | 5 290.03        | 13.07    |
| 八月 Aug.       | 73.04       | 4 943.94        | 19.83    |
| 九月 Sept.      | 36.52       | 3 873.79        | 33.12    |
| 十月 Oct.       | 23.74       | 3 503.39        | 33.61    |
| 十一月 Nov.      | 52.29       | 6 349.87        | 8.64     |
| 十二月 Dec.      | 30.23       | 5 130.12        | 13.44    |
| 民國八十六年 (1997) | 448.24      | 52 220.82       | 183.85   |
| 上半年計          | 191.40      | 24 832.59       | 85.71    |
| 一月 Jan.       | 76.85       | 9 884.83        | 11.05    |
| 二月 Feb.       | 33.41       | 5 312.75        | 6.38     |
| 三月 Mar.       | 15.18       | 2 676.99        | 29.98    |
| 四月 Apr.       | 15.35       | 3 147.11        | 15.46    |
| 五月 May        | 20.47       | 2 265.06        | 12.90    |
| 六月 June       | 30.14       | 1 545.85        | 9.94     |
| 下半年計          | 256.84      | 27 388.23       | 98.14    |
| 七月 July       | 75.22       | 5 983.65        | 34.63    |
| 八月 Aug.       | 26.96       | 2 214.69        | 10.85    |
| 九月 Sept.      | 35.16       | 3 928.19        | 7.31     |
| 十月 Oct.       | 34.30       | 5 149.32        | 5.30     |
| 十一月 Nov.      | 42.29       | 6 029.54        | 5.98     |
| 十二月 Dec.      | 42.91       | 4 082.84        | 34.07    |

|           | 全國          |                 |             |                 |
|-----------|-------------|-----------------|-------------|-----------------|
|           | National    |                 |             |                 |
|           | 林木合計        |                 | 林務局直營       |                 |
| 支數        | Trees Total |                 | T.F. B. Bid |                 |
|           | 面積          | 材積              | 面積          | 材積              |
|           | Area        | Standing Volume | Area        | Standing Volume |
| 6 065 531 | 3 788.98    | 374 684.72      | 92.37       | 21 380.79       |
| 6 347 799 | 1 978.31    | 232 468.27      | —           | —               |
| 5 795 941 | 1 624.77    | 181 276.87      | —           | —               |
| 4 318 917 | 942.43      | 117 927.39      | —           | —               |
| 3 312 710 | 938.09      | 110 527.08      | —           | —               |
| 2 176 352 | 529.69      | 67 716.63       | —           | —               |
| 1 907 854 | 391.58      | 54 295.80       | —           | —               |
| 2 161 413 | 591.34      | 61 364.53       | —           | —               |
| 2 323 761 | 463.20      | 52 772.71       | —           | —               |
| 1 370 882 | 220.27      | 26 417.17       | —           | —               |
| 347 483   | 31.52       | 4 046.14        | —           | —               |
| 82 874    | 61.83       | 6 448.68        | —           | —               |
| 324 011   | 37.87       | 4 983.43        | —           | —               |
| 253 172   | 24.86       | 3 224.68        | —           | —               |
| 133 683   | 44.62       | 5 560.36        | —           | —               |
| 229 659   | 19.57       | 2 153.88        | —           | —               |
| 952 879   | 242.93      | 26 355.54       | —           | —               |
| 230 014   | 46.59       | 5 193.60        | —           | —               |
| 64 223    | 73.04       | 4 943.94        | —           | —               |
| 225 100   | 35.23       | 3 832.89        | —           | —               |
| 80 867    | 20.62       | 3 311.82        | —           | —               |
| 321 214   | 42.74       | 4 664.78        | —           | —               |
| 31 461    | 24.71       | 4 408.51        | —           | —               |
| 1 232 119 | 385.53      | 45 004.90       | —           | —               |
| 657 038   | 171.89      | 21 926.21       | —           | —               |
| 388 136   | 76.66       | 9 520.91        | —           | —               |
| 91 366    | 24.74       | 4 454.47        | —           | —               |
| 90 228    | 12.62       | 2 383.77        | —           | —               |
| 36 596    | 7.85        | 1 796.25        | —           | —               |
| 21 069    | 19.88       | 2 224.96        | —           | —               |
| 29 643    | 30.14       | 1 545.85        | —           | —               |
| 575 081   | 213.64      | 23 078.69       | —           | —               |
| 81 487    | 75.22       | 5 526.85        | —           | —               |
| 60 372    | 22.40       | 2 095.63        | —           | —               |
| 31 842    | 25.98       | 2 680.19        | —           | —               |
| 144 313   | 34.30       | 5 077.62        | —           | —               |
| 62 431    | 29.11       | 4 569.33        | —           | —               |
| 194 636   | 26.63       | 3 129.07        | —           | —               |

資料來源：根據各林區管理處、各縣市政府及有關機關造送之資料彙編。

Source: Based on the statistical reports submitted by the concerned forestry agencies.

表 31 臺灣省森林主產物採伐 (續一)

Table 31 Felling of the Trees and Bamboo of Taiwan (Cont'd 1)

## 全省—按所有權分

## Whole Province of Taiwan-by Ownership

單位 面積：公頃  
材積：立方公尺Unit Area : Ha  
Standing Volume : M<sup>3</sup>

|               | 國                              |                       |                |
|---------------|--------------------------------|-----------------------|----------------|
|               | 森林開發處<br>Forest Development O. |                       | 開放<br>Open Bid |
|               | 面積<br>Area                     | 材積<br>Standing Volume | 面積<br>Area     |
| 民國七十七年 (1988) | 2.41                           | 11 236.00             | 2 225.25       |
| 民國七十八年 (1989) | —                              | 10 861.00             | 855.30         |
| 民國七十九年 (1990) | —                              | 7 631.00              | 524.60         |
| 民國八十年 (1991)  | —                              | 3 537.00              | 244.81         |
| 民國八十一年 (1992) | —                              | 7 023.00              | 124.55         |
| 民國八十二年 (1993) | —                              | 7 107.00              | 149.48         |
| 民國八十三年 (1994) | —                              | 7 697.98              | 106.82         |
| 民國八十四年 (1995) | —                              | 12 553.89             | 113.14         |
| 民國八十五年 (1996) | —                              | 7 855.83              | 70.94          |
| 上半年計          | —                              | 4 580.81              | 44.58          |
| 一月 Jan.       | —                              | 1 052.90              | 5.46           |
| 二月 Feb.       | —                              | 731.71                | 18.54          |
| 三月 Mar.       | —                              | 1 273.39              | 9.97           |
| 四月 Apr.       | —                              | 1 067.65              | 3.13           |
| 五月 May        | —                              | 455.16                | 7.48           |
| 六月 June       | —                              | —                     | —              |
| 下半年計          | —                              | 3 263.02              | 26.36          |
| 七月 July       | —                              | 150.45                | 7.30           |
| 八月 Aug.       | —                              | 468.24                | 7.49           |
| 九月 Sept.      | —                              | 631.32                | 5.53           |
| 十月 Oct.       | —                              | 744.77                | 3.63           |
| 十一月 Nov.      | —                              | 601.02                | 0.75           |
| 十二月 Dec.      | —                              | 667.22                | 1.66           |
| 民國八十六年 (1997) | —                              | 9 794.26              | 85.72          |
| 上半年計          | —                              | 4 478.60              | 18.08          |
| 一月 Jan.       | —                              | 958.04                | 0.06           |
| 二月 Feb.       | —                              | 585.55                | 0.31           |
| 三月 Mar.       | —                              | 1 047.90              | —              |
| 四月 Apr.       | —                              | 958.44                | —              |
| 五月 May        | —                              | 592.19                | 3.58           |
| 六月 June       | —                              | 336.48                | 14.13          |
| 下半年計          | —                              | 5 315.66              | 67.64          |
| 七月 July       | —                              | 369.86                | 2.78           |
| 八月 Aug.       | —                              | 546.17                | 22.40          |
| 九月 Sept.      | —                              | 1 078.00              | 12.97          |
| 十月 Oct.       | —                              | 1 094.25              | 14.00          |
| 十一月 Nov.      | —                              | 1 021.78              | 6.01           |
| 十二月 Dec.      | —                              | 1 205.60              | 9.48           |

| National<br>民營<br>Operating | 有<br>區外國有<br>National Operating |            | 竹 ( 國有部份 )<br>Bamboo (National Total) |                        |
|-----------------------------|---------------------------------|------------|---------------------------------------|------------------------|
|                             | 材積<br>Standing Volume           | 面積<br>Area | 面積<br>Area                            | 支數<br>Quantity (Piece) |
|                             | 267 388.21                      | 1 468.95   | 74 679.72                             | 1 723.61               |
| 153 439.74                  | 1 123.01                        | 68 167.53  | 1 336.80                              | 5 259 458              |
| 93 386.60                   | 1 100.17                        | 80 259.27  | 1 007.44                              | 5 228 459              |
| 62 119.23                   | 697.62                          | 52 271.16  | 889.23                                | 3 780 175              |
| 33 866.10                   | 813.54                          | 69 637.98  | 735.11                                | 3 086 084              |
| 23 356.72                   | 380.21                          | 37 252.91  | 654.29                                | 2 117 154              |
| 22 472.00                   | 284.76                          | 24 125.82  | 519.30                                | 1 848 356              |
| 15 817.85                   | 478.20                          | 32 992.79  | 513.92                                | 2 040 853              |
| 11 548.99                   | 392.26                          | 33 379.89  | 250.87                                | 2 242 780              |
| 8 197.64                    | 175.69                          | 13 638.72  | 157.27                                | 1 352 765              |
| 635.15                      | 26.06                           | 2 358.09   | 29.64                                 | 347 483                |
| 3 527.39                    | 43.29                           | 2 189.58   | 8.51                                  | 68 555                 |
| 889.23                      | 27.90                           | 2 820.81   | 32.81                                 | 324 011                |
| 242.56                      | 21.73                           | 1 914.47   | 34.84                                 | 249 374                |
| 1 799.65                    | 37.14                           | 3 305.55   | 14.13                                 | 133 683                |
| 1 103.66                    | 19.57                           | 1 050.22   | 37.34                                 | 229 659                |
| 3 351.35                    | 216.57                          | 19 741.17  | 93.60                                 | 890 015                |
| 1 432.87                    | 39.29                           | 3 610.28   | 10.49                                 | 227 693                |
| 1 036.30                    | 65.55                           | 3 439.40   | 9.95                                  | 58 468                 |
| 412.34                      | 29.70                           | 2 789.23   | 32.09                                 | 222 676                |
| 276.76                      | 16.99                           | 2 290.29   | 25.16                                 | 74 190                 |
| 123.29                      | 41.99                           | 3 940.47   | 5.36                                  | 286 215                |
| 69.79                       | 23.05                           | 3 671.50   | 10.55                                 | 20 773                 |
| 7 423.74                    | 299.81                          | 27 786.90  | 167.09                                | 1 190 126              |
| 1 579.67                    | 153.81                          | 15 867.94  | 72.15                                 | 633 045                |
| 17.55                       | 76.60                           | 8 545.32   | 7.83                                  | 383 983                |
| 35.01                       | 24.43                           | 3 833.91   | 5.38                                  | 86 666                 |
| 257.95                      | 12.62                           | 1 077.92   | 25.15                                 | 85 357                 |
| —                           | 7.85                            | 837.81     | 15.06                                 | 30 596                 |
| 693.63                      | 16.30                           | 939.14     | 8.79                                  | 16 800                 |
| 575.53                      | 16.01                           | 633.84     | 9.94                                  | 29 643                 |
| 5 844.07                    | 146.00                          | 11 918.96  | 94.94                                 | 557 081                |
| 384.33                      | 72.44                           | 4 772.66   | 34.63                                 | 81 487                 |
| 1 549.46                    | —                               | —          | 10.85                                 | 60 372                 |
| 515.05                      | 13.01                           | 1 087.14   | 7.31                                  | 31 842                 |
| 1 852.45                    | 20.30                           | 2 130.92   | 2.10                                  | 126 313                |
| 834.13                      | 23.10                           | 2 713.42   | 5.98                                  | 63 431                 |
| 708.65                      | 17.15                           | 1 214.82   | 34.07                                 | 194 636                |

表 31 臺灣省森林主產物採伐 (續完)

Table 31 Felling of the Trees and Bamboo of Taiwan (Concluded)

全省—按所有權分

Whole Province of Taiwan-by Ownership

單位 面積：公頃  
材積：立方公尺

Unit Area : Ha  
Standing Volume : M<sup>3</sup>

|               | 公 有    |                 | 有       |                  |
|---------------|--------|-----------------|---------|------------------|
|               | Public |                 | Private |                  |
|               | Trees  |                 | Bamboo  |                  |
|               | 面 積    | 材 積             | 面 積     | 材 積              |
|               | Area   | Standing Volume | Area    | Quantity (Piece) |
| 民國七十七年 (1988) | 645.29 | 4 987.14        | 228.49  |                  |
| 民國七十八年 (1989) | 81.28  | 3 536.71        | 303.53  |                  |
| 民國七十九年 (1990) | 87.64  | 5 522.10        | 420.24  |                  |
| 民國八十年 (1991)  | —      | —               | 756.09  |                  |
| 民國八十一年 (1992) | 20.93  | 677.49          | 4.78    |                  |
| 民國八十二年 (1993) | 7.66   | 669.06          | —       |                  |
| 民國八十三年 (1994) | 4.50   | 275.88          | 1.16    |                  |
| 民國八十四年 (1995) | 3.20   | 112.85          | 25.40   |                  |
| 民國八十五年 (1996) | 12.27  | 1 240.66        | 29.42   |                  |
| 上半年計          | —      | —               | 9.53    |                  |
| 一月 Jan.       | —      | —               | —       |                  |
| 二月 Feb.       | —      | —               | 9.53    |                  |
| 三月 Mar.       | —      | —               | —       |                  |
| 四月 Apr.       | —      | —               | —       |                  |
| 五月 May        | —      | —               | —       |                  |
| 六月 June       | —      | —               | —       |                  |
| 下半年計          | 12.27  | 1 240.66        | 19.89   |                  |
| 七月 July       | —      | —               | 2.58    |                  |
| 八月 Aug.       | —      | —               | 9.88    |                  |
| 九月 Sept.      | —      | —               | 1.03    |                  |
| 十月 Oct.       | 3.12   | 191.57          | 6.10    |                  |
| 十一月 Nov.      | 6.68   | 828.86          | —       |                  |
| 十二月 Dec.      | 2.47   | 220.23          | 0.30    |                  |
| 民國八十六年 (1997) | 2.09   | 567.92          | 9.05    |                  |
| 上半年計          | 2.09   | 567.92          | 9.05    |                  |
| 一月 Jan.       | —      | 355.21          | 3.22    |                  |
| 二月 Feb.       | —      | 122.69          | 1.00    |                  |
| 三月 Mar.       | 2.09   | 90.02           | 4.83    |                  |
| 四月 Apr.       | —      | —               | —       |                  |
| 五月 May        | —      | —               | —       |                  |
| 六月 June       | —      | —               | —       |                  |
| 下半年計          | —      | —               | —       |                  |
| 七月 July       | —      | —               | —       |                  |
| 八月 Aug.       | —      | —               | —       |                  |
| 九月 Sept.      | —      | —               | —       |                  |
| 十月 Oct.       | —      | —               | —       |                  |
| 十一月 Nov.      | —      | —               | —       |                  |
| 十二月 Dec.      | —      | —               | —       |                  |

|                  | 私 有     |                 | 有      |                  |
|------------------|---------|-----------------|--------|------------------|
|                  | Private |                 | Public |                  |
|                  | Trees   |                 | Bamboo |                  |
| 支 數              | 面 積     | 材 積             | 面 積    | 支 數              |
| Quantity (Piece) | Area    | Standing Volume | Area   | Quantity (Piece) |
| 349 922          | 773.25  | 46 810.80       | 452.58 | 1 251 092        |
| 344 050          | 433.57  | 28 486.62       | 214.48 | 744 291          |
| 357 741          | 204.76  | 16 413.78       | 51.48  | 209 741          |
| 368 192          | 103.97  | 8 131.58        | 37.43  | 170 550          |
| 133 596          | 76.85   | 7 118.50        | 41.46  | 93 030           |
| 206              | 37.87   | 3 348.92        | 20.75  | 58 992           |
| 1 470            | 43.19   | 1 556.26        | 11.19  | 58 028           |
| 15 098           | 30.08   | 1 699.12        | 47.84  | 105 462          |
| 19 512           | 24.22   | 2 348.15        | 12.30  | 61 469           |
| 2 447            | 15.44   | 853.21          | 4.08   | 15 670           |
| —                | 2.32    | 307.83          | —      | —                |
| 2 447            | 0.30    | 65.93           | 2.58   | 11 872           |
| —                | —       | —               | —      | —                |
| —                | 2.62    | 370.90          | 1.50   | 3 798            |
| —                | —       | —               | —      | —                |
| —                | 10.20   | 108.55          | —      | —                |
| 17 065           | 8.78    | 1 494.94        | 8.22   | 45 799           |
| 2 321            | 1.57    | 96.43           | —      | —                |
| 5 755            | —       | —               | —      | —                |
| 2 424            | 1.29    | 40.90           | —      | —                |
| 4 177            | —       | —               | 2.35   | 2 500            |
| —                | 2.87    | 856.23          | 3.28   | 34 999           |
| 2 388            | 3.05    | 501.38          | 2.59   | 8 300            |
| 13 724.00        | 60.62   | 6 648.00        | 7.71   | 28 269           |
| 13 724.00        | 17.42   | 2 338.46        | 4.51   | 10 269           |
| 4 153.00         | 0.19    | 8.71            | —      | —                |
| 4 700.00         | 8.67    | 735.59          | —      | —                |
| 4 871.00         | 0.47    | 203.20          | —      | —                |
| —                | 7.50    | 1 350.86        | 0.40   | 6 000            |
| —                | 0.59    | 40.10           | 4.11   | 4 269            |
| —                | —       | —               | —      | —                |
| —                | 43.20   | 4 309.54        | 3.20   | 18 000           |
| —                | —       | 456.80          | —      | —                |
| —                | 4.56    | 119.06          | —      | —                |
| —                | 9.18    | 1 248.00        | —      | —                |
| —                | —       | 71.70           | 3.20   | 18 000           |
| —                | 13.18   | 1 460.21        | —      | —                |
| —                | 16.28   | 953.77          | —      | —                |

附註：本表所列林木採伐面積，均係皆伐面積，竹之採伐面積，均係間擇伐面積。

Note: The figures of felling trees area are of the clear-cutting area, and the felling bamboo are selection-cutting area.

表 32 臺灣省森林主產物採伐

(1)全省—按材種分

單位 面積：公頃  
材積：立方公尺

|              | 林 木         |                       |                    |                    |                   |           |
|--------------|-------------|-----------------------|--------------------|--------------------|-------------------|-----------|
|              | 面 積<br>Area | 材                     |                    | 積                  |                   |           |
|              |             | 總 計<br>Grand<br>Total | 用                  | 材                  |                   |           |
|              |             |                       |                    | 合 計<br>Total       | 針 葉 樹<br>Conifers |           |
|              |             | 計<br>Sub-Total        | 一 級 木<br>1st Class | 二 級 木<br>2nd Class |                   |           |
| 民國七十七年(1988) | 5 207.52    | 426 482.66            | 355 481.01         | 191 398.14         | 63 077.09         | 20 598.21 |
| 民國七十八年(1989) | 2 493.16    | 264 491.60            | 223 088.09         | 131 424.80         | 30 579.46         | 9 747.98  |
| 民國七十九年(1990) | 1 917.17    | 203 212.75            | 163 498.05         | 91 809.69          | 5 853.89          | 438.45    |
| 民國八十年(1991)  | 1 046.40    | 126 058.97            | 102 755.86         | 68 627.54          | 4 056.84          | 134.26    |
| 民國八十一年(1992) | 1 035.87    | 118 323.07            | 96 264.54          | 75 241.91          | 5 342.70          | 85.75     |
| 民國八十二年(1993) | 575.22      | 71 734.61             | 63 109.48          | 55 140.31          | 4 455.59          | 1.80      |
| 民國八十三年(1994) | 439.27      | 56 127.94             | 49 991.57          | 39 860.99          | 3 147.18          | 35.31     |
| 民國八十四年(1995) | 624.62      | 63 176.50             | 46 200.99          | 40 975.74          | 5 524.34          | 11.64     |
| 民國八十五年(1996) | 499.69      | 56 361.52             | 46 661.86          | 43 180.13          | 4 266.19          | 249.11    |
| 上 半 年 計      | 235.71      | 27 270.38             | 22 360.30          | 20 572.76          | 2 310.22          | 46.90     |
| 一 月 Jan.     | 33.84       | 4 353.97              | 3 519.24           | 3 011.93           | 475.00            | 18.77     |
| 二 月 Feb.     | 62.13       | 6 514.61              | 4 995.29           | 4 619.50           | 399.00            | -         |
| 三 月 Mar.     | 37.87       | 4 983.43              | 4 335.04           | 4 211.92           | 625.00            | -         |
| 四 月 Apr.     | 27.48       | 3 595.58              | 2 491.10           | 2 259.49           | 527.22            | -         |
| 五 月 May      | 44.62       | 5 560.36              | 5 237.39           | 4 936.01           | 284.00            | -         |
| 六 月 June     | 29.77       | 2 262.43              | 1 782.24           | 1 533.91           | -                 | 28.13     |
| 下 半 年 計      | 263.98      | 29 091.14             | 24 301.56          | 22 607.37          | 1 955.97          | 202.21    |
| 七 月 July     | 48.16       | 5 290.03              | 4 635.49           | 3 742.13           | 91.93             | -         |
| 八 月 Aug.     | 73.04       | 4 943.94              | 2 486.28           | 2 323.13           | 362.85            | -         |
| 九 月 Sept.    | 36.52       | 3 873.79              | 3 639.34           | 3 545.53           | 447.18            | 202.21    |
| 十 月 Oct.     | 23.74       | 3 503.39              | 2 931.59           | 2 761.41           | 415.00            | -         |
| 十 一 月 Nov.   | 52.29       | 6 349.87              | 6 022.64           | 5 785.41           | 310.14            | -         |
| 十 二 月 Dec.   | 30.23       | 5 130.12              | 4 586.22           | 4 449.76           | 328.87            | -         |
| 民國八十六年(1997) | 448.24      | 52 220.82             | 40 855.40          | 37 475.35          | 4 589.33          | 7.34      |
| 上 半 年 計      | 191.40      | 24 832.59             | 20 501.62          | 20 088.41          | 2 045.87          | 4.06      |
| 一 月 Jan.     | 76.85       | 9 884.83              | 9 217.25           | 9 163.70           | 409.00            | 4.06      |
| 二 月 Feb.     | 33.41       | 5 312.75              | 4 917.69           | 4 862.80           | 301.52            | -         |
| 三 月 Mar.     | 15.18       | 2 676.99              | 1 859.22           | 1 718.89           | 530.48            | -         |
| 四 月 Apr.     | 15.35       | 3 147.11              | 2 342.17           | 2 335.87           | 402.00            | -         |
| 五 月 May      | 20.47       | 2 265.06              | 1 355.34           | 1 293.34           | 264.59            | -         |
| 六 月 June     | 30.14       | 1 545.85              | 809.95             | 713.81             | 138.28            | -         |
| 下 半 年 計      | 256.84      | 27 388.23             | 20 353.78          | 17 386.94          | 2 543.46          | 3.28      |
| 七 月 July     | 75.22       | 5 983.65              | 3 410.81           | 2 921.42           | 161.00            | -         |
| 八 月 Aug.     | 26.96       | 2 214.69              | 1 780.46           | 1 761.00           | 226.00            | -         |
| 九 月 Sept.    | 35.16       | 3 928.19              | 1 955.99           | 1 284.44           | 552.00            | -         |
| 十 月 Oct.     | 34.30       | 5 149.32              | 4 622.07           | 4 469.18           | 567.00            | -         |
| 十 一 月 Nov.   | 42.29       | 6 029.54              | 5 205.56           | 4 461.86           | 501.00            | -         |
| 十 二 月 Dec.   | 42.91       | 4 082.84              | 3 378.89           | 2 489.04           | 536.46            | 3.28      |

附 註：八十六年起薪炭材改為薪材。

Table 32 Felling of the Trees and Bamboo of Taiwan

(1)Whole Province of Taiwan-by Kind of Timber

Unit Area : Ha  
Standing Volume : M<sup>3</sup>

| 人 工 林 木<br>Planted | Trees              |                    |                    |                           | 竹                  |                         |
|--------------------|--------------------|--------------------|--------------------|---------------------------|--------------------|-------------------------|
|                    | Standing Volume    |                    |                    |                           | Bamboo             |                         |
|                    | Saw-Timber         |                    |                    | 薪 材<br>(薪炭材)<br>Firewoods | 面 積<br>Area        | 支 數<br>Quantity (Piece) |
|                    | 闊 葉 樹<br>Hardwoods |                    | 天 然 林 木<br>Natural |                           |                    |                         |
|                    | 計<br>Sub-Total     | 人 工 林 木<br>Planted |                    |                           | 天 然 林 木<br>Natural |                         |
| 107 722.84         | 164 082.87         | 122 639.75         | 41 443.12          | 71 001.65                 | 2 404.68           | 6 065 531               |
| 91 097.36          | 91 663.29          | 64 213.51          | 27 449.78          | 41 403.51                 | 1 854.81           | 6 347 799               |
| 85 517.35          | 71 688.36          | 54 206.91          | 17 481.45          | 39 714.70                 | 1 479.16           | 5 795 941               |
| 64 436.44          | 54 128.32          | 26 243.60          | 7 884.72           | 23 303.11                 | 1 682.75           | 4 318 917               |
| 69 813.46          | 21 022.63          | 13 661.86          | 7 360.77           | 22 058.53                 | 781.35             | 3 312 710               |
| 50 682.92          | 7 969.17           | 2 723.93           | 5 245.24           | 8 625.13                  | 675.04             | 2 176 352               |
| 36 678.50          | 10 130.58          | 3 734.88           | 6 395.70           | 6 136.37                  | 531.65             | 1 907 854               |
| 35 439.76          | 5 225.25           | 349.42             | 4 875.83           | 16 975.51                 | 587.16             | 2 161 413               |
| 38 664.83          | 3 481.73           | 328.13             | 3 153.60           | 9 699.66                  | 292.59             | 2 323 761               |
| 18 215.64          | 1 787.54           | 207.90             | 1 579.64           | 4 910.08                  | 170.88             | 1 370 882               |
| 2 518.16           | 507.31             | -                  | 507.31             | 834.73                    | 29.64              | 347 483                 |
| 4 220.50           | 375.79             | 11.21              | 364.58             | 1 519.32                  | 20.62              | 82 874                  |
| 3 586.92           | 123.12             | 105.95             | 17.17              | 648.39                    | 32.81              | 324 011                 |
| 1 732.27           | 231.61             | 26.31              | 205.30             | 1 104.48                  | 36.34              | 253 172                 |
| 4 652.01           | 301.38             | -                  | 301.38             | 322.97                    | 14.13              | 133 683                 |
| 1 505.78           | 248.33             | 64.43              | 183.90             | 480.19                    | 37.34              | 229 659                 |
| 20 449.19          | 1 694.19           | 120.23             | 1 573.96           | 4 789.58                  | 121.71             | 952 879                 |
| 3 650.20           | 893.36             | 16.91              | 876.45             | 654.54                    | 13.07              | 230 014                 |
| 1 960.28           | 163.15             | 81.19              | 81.96              | 2 457.66                  | 19.83              | 64 223                  |
| 2 896.14           | 93.81              | 1.99               | 91.82              | 234.45                    | 33.12              | 225 100                 |
| 2 346.41           | 170.18             | -                  | 170.18             | 571.80                    | 33.61              | 80 867                  |
| 5 475.27           | 237.23             | 20.14              | 217.09             | 327.23                    | 8.64               | 321 214                 |
| 4 120.89           | 136.46             | -                  | 136.46             | 543.90                    | 13.44              | 31 461                  |
| 32 878.68          | 3 380.05           | 309.46             | 3 070.59           | 11 365.42                 | 183.85             | 1 232 119               |
| 18 038.48          | 413.21             | 102.43             | 310.78             | 4 330.97                  | 85.71              | 657 038                 |
| 8 750.64           | 53.55              | 13.49              | 40.06              | 667.58                    | 11.05              | 388 136                 |
| 4 561.28           | 54.89              | -                  | 54.89              | 395.06                    | 6.38               | 91 366                  |
| 1 188.41           | 140.33             | 88.94              | 51.39              | 817.77                    | 29.98              | 90 228                  |
| 1 933.87           | 6.30               | -                  | 6.30               | 804.94                    | 15.46              | 36 596                  |
| -1 028.75          | 62.00              | -                  | 62.00              | 909.72                    | 12.90              | 21 069                  |
| 575.53             | 96.14              | -                  | 96.14              | 735.90                    | 9.94               | 29 643                  |
| 14 840.20          | 2 966.84           | 207.03             | 2 759.81           | 7 034.45                  | 98.14              | 575 081                 |
| 2 760.42           | 489.39             | -                  | 489.39             | 2 572.84                  | 34.63              | 81 487                  |
| 1 535.00           | 19.46              | 19.46              | -                  | 434.23                    | 10.85              | 60 372                  |
| 732.44             | 671.55             | 114.27             | 557.28             | 1 972.20                  | 7.31               | 31 842                  |
| 3 902.18           | 152.89             | -                  | 152.89             | 527.25                    | 5.30               | 144 313                 |
| 3 960.86           | 743.70             | -                  | 743.70             | 823.98                    | 5.98               | 62 431                  |
| 1 949.30           | 889.85             | 73.30              | 816.55             | 703.95                    | 34.07              | 194 636                 |

Note: Since 1992, changing "Fuelwood" to "Firewood".



表 32 臺灣省森林主產物採伐 (續二)

Table 32 Felling of the Trees and Bamboo of Taiwan (Cont'd 2)

## (3)開放民營—按材種分

## (3)Open Bid Operating-by Kind of Timber

| 單位             | 面積：公頃<br>材積：立方公尺 | (3)開放民營—按材種分     |                   |             |                   |             |                |
|----------------|------------------|------------------|-------------------|-------------|-------------------|-------------|----------------|
|                |                  | 林                |                   |             | 木                 |             |                |
|                |                  | 面積<br>Area       | 材積<br>Grand Total | 材積<br>Total | 材積<br>Conifers    |             |                |
|                |                  |                  |                   |             | 總計<br>Grand Total | 合計<br>Total | 用材<br>Conifers |
| 計<br>Sub-Total | 一級木<br>1st Class | 二級木<br>2nd Class |                   |             |                   |             |                |
| 民國七十七年 (1988)  | 2 225.25         | 267 388.21       | 225 701.60        | 106 106.48  | 36 862.43         | 17 313.75   |                |
| 民國七十八年 (1989)  | 855.30           | 153 439.74       | 130 656.15        | 66 898.39   | 21 254.74         | 9 462.53    |                |
| 民國七十九年 (1990)  | 524.60           | 93 386.60        | 69 661.14         | 21 253.84   | 17.89             | 310.63      |                |
| 民國八十年 (1991)   | 244.81           | 62 119.23        | 50 123.42         | 25 113.67   | 2 131.70          | 134.26      |                |
| 民國八十一年 (1992)  | 124.55           | 33 866.10        | 26 555.64         | 12 689.38   | 1.51              | 81.75       |                |
| 民國八十二年 (1993)  | 149.48           | 23 356.72        | 20 794.66         | 16 144.01   | 3.59              | 1.80        |                |
| 民國八十三年 (1994)  | 106.82           | 22 472.00        | 20 238.02         | 11 264.61   | 231.18            | 33.31       |                |
| 民國八十四年 (1995)  | 113.14           | 15 817.85        | 15 764.06         | 14 856.49   | 177.34            | 1.64        |                |
| 民國八十五年 (1996)  | 70.94            | 11 548.99        | 11 506.44         | 10 845.63   | 45.99             | 230.34      |                |
| 上半年計           | 44.58            | 8 197.64         | 8 178.30          | 7 749.92    | 4.22              | 28.13       |                |
| 一月 Jan.        | 5.46             | 635.15           | 635.15            | 635.15      | —                 | —           |                |
| 二月 Feb.        | 18.54            | 3 527.39         | 3 527.39          | 3 449.85    | —                 | —           |                |
| 三月 Mar.        | 9.97             | 889.23           | 889.23            | 772.95      | —                 | —           |                |
| 四月 Apr.        | 3.13             | 242.56           | 242.56            | 183.80      | 4.22              | —           |                |
| 五月 May         | 7.48             | 1 799.65         | 1 799.65          | 1 688.28    | —                 | —           |                |
| 六月 June        | —                | 1 103.66         | 1 084.32          | 1 019.89    | —                 | 28.13       |                |
| 下半年計           | 26.36            | 3 351.35         | 3 328.14          | 3 095.71    | 41.77             | 202.21      |                |
| 七月 July        | 7.30             | 1 432.87         | 1 432.87          | 1 415.96    | 21.93             | —           |                |
| 八月 Aug.        | 7.49             | 1 036.30         | 1 036.30          | 955.11      | 3.52              | —           |                |
| 九月 Sept.       | 5.53             | 412.34           | 410.11            | 347.10      | 7.18              | 202.21      |                |
| 十月 Oct.        | 3.63             | 276.76           | 276.76            | 276.76      | —                 | —           |                |
| 十一月 Nov.       | 0.75             | 123.29           | 102.31            | 33.49       | 9.14              | —           |                |
| 十二月 Dec.       | 1.66             | 69.79            | 69.79             | 67.29       | —                 | —           |                |
| 民國八十六年 (1997)  | 85.72            | 7 423.74         | 7 349.81          | 7 004.42    | 68.05             | 7.34        |                |
| 上半年計           | 18.08            | 1 579.67         | 1 574.25          | 1 457.11    | 52.59             | 4.06        |                |
| 一月 Jan.        | 0.06             | 17.55            | 17.55             | 4.06        | —                 | 4.06        |                |
| 二月 Feb.        | 0.31             | 35.01            | 29.59             | 14.88       | 14.52             | —           |                |
| 三月 Mar.        | —                | 257.95           | 257.95            | 169.01      | 17.48             | —           |                |
| 四月 Apr.        | —                | —                | —                 | —           | —                 | —           |                |
| 五月 May         | 3.58             | 693.63           | 693.63            | 693.63      | 20.59             | —           |                |
| 六月 June        | 14.13            | 575.53           | 575.53            | 575.53      | —                 | —           |                |
| 下半年計           | 67.64            | 5 844.07         | 5 775.56          | 5 547.31    | 15.46             | 3.28        |                |
| 七月 July        | 2.78             | 384.33           | 384.33            | 384.33      | —                 | —           |                |
| 八月 Aug.        | 22.40            | 1 549.46         | 1 549.46          | 1 530.00    | —                 | —           |                |
| 九月 Sept.       | 12.97            | 515.05           | 465.89            | 341.26      | —                 | —           |                |
| 十月 Oct.        | 14.00            | 1 852.45         | 1 852.45          | 1 852.45    | —                 | —           |                |
| 十一月 Nov.       | 6.01             | 834.13           | 834.13            | 834.13      | —                 | —           |                |
| 十二月 Dec.       | 9.48             | 708.65           | 689.30            | 605.14      | 15.46             | 3.28        |                |

| 單位            | 面積：公頃<br>材積：立方公尺 | (3)Open Bid Operating-by Kind of Timber |                |                  |                 |                          |            |                        |  |
|---------------|------------------|---|----------------|------------------|-----------------|--------------------------|------------|------------------------|--|
|               |                  | Trees                                   |                |                  |                 | 竹                        |            |                        |  |
|               |                  | Standing Volume                         |                |                  |                 | Bamboo                   |            |                        |  |
|               |                  | 人工林木<br>Planted                         | 計<br>Sub-Total | 闊葉樹<br>Hardwoods |                 | 薪材<br>(薪炭材)<br>Firewoods | 面積<br>Area | 支數<br>Quantity (Piece) |  |
|               |                  |   |                | 天然林木<br>Natural  | 人工林木<br>Planted |                          |            |                        |  |
| 民國七十七年 (1988) | 51 930.30        | 119 595.12                              | 111 933.02     | 7 662.10         | 41 686.61       | 774.65                   | 788 877    |                        |  |
| 民國七十八年 (1989) | 36 181.12        | 63 757.76                               | 60 469.66      | 3 288.10         | 22 783.59       | 349.33                   | 417 135    |                        |  |
| 民國七十九年 (1990) | 20 925.32        | 48 407.30                               | 47 201.75      | 1 205.55         | 23 725.46       | 114.61                   | 356 891    |                        |  |
| 民國八十年 (1991)  | 22 847.71        | 25 009.75                               | 23 962.41      | 1 047.34         | 11 995.81       | 144.28                   | 268 648    |                        |  |
| 民國八十一年 (1992) | 12 606.12        | 13 866.26                               | 13 594.65      | 271.61           | 7 310.46        | 137.50                   | 230 036    |                        |  |
| 民國八十二年 (1993) | 16 138.62        | 4 650.65                                | 2 697.01       | 1 953.64         | 2 562.06        | 288.17                   | 442 521    |                        |  |
| 民國八十三年 (1994) | 11 000.12        | 8 973.41                                | 3 723.51       | 5 249.90         | 2 233.98        | 150.02                   | 331 566    |                        |  |
| 民國八十四年 (1995) | 14 677.51        | 907.57                                  | 349.42         | 558.15           | 53.79           | 181.42                   | 292 652    |                        |  |
| 民國八十五年 (1996) | 10 569.30        | 660.81                                  | 328.13         | 332.68           | 42.55           | 153.18                   | 562 225    |                        |  |
| 上半年計          | 7 717.57         | 428.38                                  | 207.90         | 220.48           | 19.34           | 116.22                   | 461 643    |                        |  |
| 一月 Jan.       | 635.15           | —                                       | —              | —                | —               | 28.38                    | 27 000     |                        |  |
| 二月 Feb.       | 3 449.85         | 77.54                                   | 11.21          | 66.33            | —               | 1.10                     | 3 451      |                        |  |
| 三月 Mar.       | 772.95           | 116.28                                  | 105.95         | 10.33            | —               | 16.31                    | 138 956    |                        |  |
| 四月 Apr.       | 179.58           | 58.76                                   | 26.31          | 32.45            | —               | 28.80                    | 212 958    |                        |  |
| 五月 May        | 1 688.28         | 111.37                                  | —              | 111.37           | —               | 6.69                     | 9 505      |                        |  |
| 六月 June       | 991.76           | 64.43                                   | 64.43          | —                | 19.34           | 34.94                    | 69 773     |                        |  |
| 下半年計          | 2 851.73         | 232.43                                  | 120.23         | 112.20           | 23.21           | 36.96                    | 100 582    |                        |  |
| 七月 July       | 1 394.03         | 16.91                                   | 16.91          | —                | —               | 1.26                     | 12 871     |                        |  |
| 八月 Aug.       | 951.59           | 81.19                                   | 81.19          | —                | —               | 2.36                     | 8 627      |                        |  |
| 九月 Sept.      | 137.71           | 63.01                                   | 1.99           | 61.02            | 2.23            | 4.48                     | 12 957     |                        |  |
| 十月 Oct.       | 276.76           | —                                       | —              | —                | —               | 22.34                    | 64 487     |                        |  |
| 十一月 Nov.      | 24.35            | 68.82                                   | 20.14          | 48.68            | 20.98           | 0.15                     | 500        |                        |  |
| 十二月 Dec.      | 67.29            | 2.50                                    | —              | 2.50             | —               | 6.37                     | 1 140      |                        |  |
| 民國八十六年 (1997) | 6 929.03         | 345.39                                  | 309.46         | 35.93            | 73.93           | 55.85                    | 175 162    |                        |  |
| 上半年計          | 1 400.46         | 117.14                                  | 102.43         | 14.71            | 5.42            | 35.71                    | 50 496     |                        |  |
| 一月 Jan.       | —                | 13.49                                   | 13.49          | —                | —               | 5.39                     | 10 856     |                        |  |
| 二月 Feb.       | 0.36             | 14.71                                   | —              | 14.71            | 5.42            | 4.78                     | 17 576     |                        |  |
| 三月 Mar.       | 151.53           | 88.94                                   | 88.94          | —                | —               | 18.04                    | 13 437     |                        |  |
| 四月 Apr.       | —                | —                                       | —              | —                | —               | 3.71                     | 4 227      |                        |  |
| 五月 May        | 673.04           | —                                       | —              | —                | —               | 3.50                     | 800        |                        |  |
| 六月 June       | 575.53           | —                                       | —              | —                | —               | 0.29                     | 3 600      |                        |  |
| 下半年計          | 5 528.57         | 228.25                                  | 207.03         | 21.22            | 68.51           | 20.14                    | 124 666    |                        |  |
| 七月 July       | 384.33           | —                                       | —              | —                | —               | 9.32                     | 38 107     |                        |  |
| 八月 Aug.       | 1 530.00         | 19.46                                   | 19.46          | —                | —               | 5.19                     | 40 279     |                        |  |
| 九月 Sept.      | 341.26           | 124.63                                  | 114.27         | 10.36            | 49.16           | 2.16                     | 3 800      |                        |  |
| 十月 Oct.       | 1 852.45         | —                                       | —              | —                | —               | —                        | —          |                        |  |
| 十一月 Nov.      | 834.13           | —                                       | —              | —                | —               | 2.15                     | 20 040     |                        |  |
| 十二月 Dec.      | 586.40           | 84.16                                   | 73.30          | 10.86            | 19.35           | 1.32                     | 22 440     |                        |  |

表 32 臺灣省森林主產物採伐 (續三)

Table 32 Felling of the Trees and Bamboo of Taiwan (Cont'd 3)

(4)林業有關機關—按材種分

(4)Other Agencies-by Kind of Timber

單位 面積：公頃  
材積：立方公尺

Unit Area : Ha  
Standing Volume : M<sup>3</sup>

|               | 林 木         |                    | 材 積          |                   |                    |                    |
|---------------|-------------|--------------------|--------------|-------------------|--------------------|--------------------|
|               | 面 積<br>Area | 總 計<br>Grand Total | 用 材          |                   |                    |                    |
|               |             |                    | 合 計<br>Total | 針 葉 樹<br>Conifers |                    |                    |
|               |             |                    |              | 計<br>Sub-Total    | 一 級 木<br>1st Class | 二 級 木<br>2nd Class |
| 民國七十七年 (1988) | 171.01      | 31 379.37          | 29 433.22    | 22 925.06         | 12 024.40          | 312.54             |
| 民國七十八年 (1989) | 57.72       | 18 701.71          | 17 595.88    | 13 718.96         | 9 324.72           | 285.45             |
| 民國七十九年 (1990) | 61.96       | 17 687.46          | 16 477.13    | 10 835.38         | 5 836.00           | 72.22              |
| 民國八十年 (1991)  | 18.42       | 8 795.67           | 7 715.67     | 5 639.89          | 1 925.14           | -                  |
| 民國八十一年 (1992) | 9.45        | 10 156.52          | 10 156.52    | 10 051.91         | 5 341.19           | 4.00               |
| 民國八十二年 (1993) | 3.91        | 8 572.84           | 8 567.84     | 8 442.76          | 4 452.00           | -                  |
| 民國八十三年 (1994) | 10.36       | 8 555.13           | 5 752.29     | 5 731.45          | 2 916.00           | 2.00               |
| 民國八十四年 (1995) | 8.25        | 12 924.97          | 7 984.61     | 7 930.43          | 5 347.00           | 10.00              |
| 民國八十五年 (1996) | 2.24        | 8 104.69           | 4 532.06     | 4 523.43          | 4 232.20           | 18.77              |
| 上半年計          | -           | 4 599.58           | 2 375.77     | 2 375.77          | 2 306.00           | 18.77              |
| 一月            | -           | 1 071.67           | 544.77       | 544.77            | 475.00             | 18.77              |
| 二月            | -           | 731.71             | 399.00       | 399.00            | 399.00             | -                  |
| 三月            | -           | 1 273.39           | 625.00       | 625.00            | 625.00             | -                  |
| 四月            | -           | 1 067.65           | 523.00       | 523.00            | 523.00             | -                  |
| 五月            | -           | 455.16             | 284.00       | 284.00            | 284.00             | -                  |
| 六月            | -           | -                  | -            | -                 | -                  | -                  |
| 下半年計          | 2.24        | 3 505.11           | 2 156.29     | 2 147.66          | 1 926.20           | -                  |
| 七月            | -           | 150.45             | 70.00        | 70.00             | 70.00              | -                  |
| 八月            | -           | 476.87             | 367.96       | 359.33            | 359.33             | -                  |
| 九月            | 2.24        | 852.78             | 661.46       | 661.46            | 440.00             | -                  |
| 十月            | -           | 756.77             | 427.00       | 427.00            | 427.00             | -                  |
| 十一月           | -           | 601.02             | 301.00       | 301.00            | 301.00             | -                  |
| 十二月           | -           | 667.22             | 328.87       | 328.87            | 328.87             | -                  |
| 民國八十六年 (1997) | 14.47       | 11 833.85          | 6 560.87     | 6 560.87          | 4 521.28           | -                  |
| 上半年計          | 14.47       | 6 374.19           | 3 888.87     | 3 888.87          | 1 993.28           | -                  |
| 一月            | 14.47       | 1 643.24           | 1 094.20     | 1 094.20          | 409.00             | -                  |
| 二月            | -           | 1 626.71           | 1 328.16     | 1 328.16          | 287.00             | -                  |
| 三月            | -           | 1 064.35           | 529.45       | 529.45            | 513.00             | -                  |
| 四月            | -           | 958.44             | 402.00       | 402.00            | 402.00             | -                  |
| 五月            | -           | 744.97             | 396.78       | 396.78            | 244.00             | -                  |
| 六月            | -           | 336.48             | 138.28       | 138.28            | 138.28             | -                  |
| 下半年計          | -           | 5 459.66           | 2 672.00     | 2 672.00          | 2 528.00           | -                  |
| 七月            | -           | 369.86             | 161.00       | 161.00            | 161.00             | -                  |
| 八月            | -           | 546.17             | 226.00       | 226.00            | 226.00             | -                  |
| 九月            | -           | 1 222.00           | 696.00       | 696.00            | 552.00             | -                  |
| 十月            | -           | 1 094.25           | 567.00       | 567.00            | 567.00             | -                  |
| 十一月           | -           | 1 021.78           | 501.00       | 501.00            | 501.00             | -                  |
| 十二月           | -           | 1 205.60           | 521.00       | 521.00            | 521.00             | -                  |

| Trees           |                    |                 |                 |                           | 竹                       |                         |
|-----------------|--------------------|-----------------|-----------------|---------------------------|-------------------------|-------------------------|
| Standing Volume |                    |                 |                 |                           | Bamboo                  |                         |
| Saw-Timber      |                    |                 |                 | 薪 材<br>(薪炭材)<br>Firewoods | 面 積<br>Area             | 支 數<br>Quantity (Piece) |
| 人工林木<br>Planted | 闊 葉 樹<br>Hardwoods |                 | 天然林木<br>Natural |                           |                         |                         |
|                 | 計<br>Sub-Total     | 人工林木<br>Planted |                 | 面 積<br>Area               | 支 數<br>Quantity (Piece) |                         |
| 10 588.12       | 6 508.16           | 5 245.47        | 1 262.69        | 1 946.15                  | 200.04                  | 535 337                 |
| 4 108.79        | 3 876.92           | 3 303.74        | 573.18          | 1 105.83                  | 219.21                  | 205 400                 |
| 4 927.16        | 5 641.75           | 5 370.36        | 271.39          | 1 210.33                  | 400.30                  | 307 508                 |
| 3 714.75        | 2 075.78           | 2 029.47        | 46.31           | 1 080.00                  | 732.67                  | 378 278                 |
| 4 706.72        | 104.61             | 3.70            | 100.91          | -                         | -                       | 173 453                 |
| 3 990.76        | 125.08             | 2.53            | 122.55          | 5.00                      | 0.10                    | 22 551                  |
| 2 813.45        | 20.84              | -               | 20.84           | 2 802.84                  | -                       | 115                     |
| 2 573.43        | 54.18              | -               | 54.18           | 4 940.36                  | 8.46                    | 9 219                   |
| 272.46          | 8.63               | -               | 8.63            | 3 572.63                  | 3.10                    | 3 960                   |
| 51.00           | -                  | -               | -               | 2 223.81                  | 3.10                    | 3 960                   |
| 51.00           | -                  | -               | -               | 526.90                    | -                       | -                       |
| -               | -                  | -               | -               | 332.71                    | -                       | -                       |
| -               | -                  | -               | -               | 648.39                    | 3.10                    | 3 960                   |
| -               | -                  | -               | -               | 544.65                    | -                       | -                       |
| -               | -                  | -               | -               | 171.16                    | -                       | -                       |
| -               | -                  | -               | -               | -                         | -                       | -                       |
| 221.46          | 8.63               | -               | 8.63            | 1 348.82                  | -                       | -                       |
| -               | -                  | -               | -               | 80.45                     | -                       | -                       |
| -               | 8.63               | -               | 8.63            | 108.91                    | -                       | -                       |
| 221.46          | -                  | -               | -               | 191.32                    | -                       | -                       |
| -               | -                  | -               | -               | 329.77                    | -                       | -                       |
| -               | -                  | -               | -               | 300.02                    | -                       | -                       |
| -               | -                  | -               | -               | 338.35                    | -                       | -                       |
| 2 039.59        | -                  | -               | -               | 5 272.98                  | -                       | -                       |
| 1 895.59        | -                  | -               | -               | 2 485.32                  | -                       | -                       |
| 685.20          | -                  | -               | -               | 549.04                    | -                       | -                       |
| 1 041.16        | -                  | -               | -               | 298.55                    | -                       | -                       |
| 16.45           | -                  | -               | -               | 534.90                    | -                       | -                       |
| -               | -                  | -               | -               | 556.44                    | -                       | -                       |
| 152.78          | -                  | -               | -               | 348.19                    | -                       | -                       |
| -               | -                  | -               | -               | 198.20                    | -                       | -                       |
| 144.00          | -                  | -               | -               | 2 787.66                  | -                       | -                       |
| -               | -                  | -               | -               | 208.86                    | -                       | -                       |
| -               | -                  | -               | -               | 320.17                    | -                       | -                       |
| 144.00          | -                  | -               | -               | 526.00                    | -                       | -                       |
| -               | -                  | -               | -               | 527.25                    | -                       | -                       |
| -               | -                  | -               | -               | 520.78                    | -                       | -                       |
| -               | -                  | -               | -               | 684.60                    | -                       | -                       |

表 32 臺灣省森林主產物採伐 (續完)

Table 32 Felling of the Trees and Bamboo of Taiwan (Concluded)

(5) 縣市政府—按材種分

(6) H. & M. Governments-by Kind of Timber

單位 面積：公頃  
材積：立方公尺

Unit Area : Ha  
Standing Volume : M<sup>3</sup>

|               | 林           |                    | 木                  |                  |                    |       |
|---------------|-------------|--------------------|--------------------|------------------|--------------------|-------|
|               | 面 積<br>Area | 材 積<br>Grand Total | 材 積                |                  |                    |       |
|               |             |                    | 總 計<br>Total       | 用 材              |                    |       |
|               |             |                    |                    | 合 計<br>Sub-Total | 針 葉 樹 Conifers     |       |
|               |             | 計<br>Sub-Total     | 一 級 木<br>1st Class |                  | 二 級 木<br>2nd Class |       |
| 民國七十七年 (1988) | 2 718.89    | 106 334.29         | 78 965.40          | 45 204.42        | —                  | —     |
| 民國七十八年 (1989) | 15 580.14   | 92 350.15          | 74 836.06          | 50 807.45        | —                  | —     |
| 民國七十九年 (1990) | 1 330.61    | 92 138.69          | 77 359.78          | 59 720.47        | —                  | 55.60 |
| 民國八十年 (1991)  | 783.17      | 55 144.07          | 44 916.77          | 37 873.98        | —                  | —     |
| 民國八十一年 (1992) | 901.87      | 74 300.45          | 59 552.38          | 52 500.62        | —                  | —     |
| 民國八十二年 (1993) | 421.86      | 39 805.05          | 33 746.98          | 30 553.54        | —                  | —     |
| 民國八十三年 (1994) | 322.09      | 25 100.81          | 24 001.26          | 22 864.93        | —                  | —     |
| 民國八十四年 (1995) | 503.23      | 34 433.68          | 23 452.32          | 18 188.82        | —                  | —     |
| 民國八十五年 (1996) | 426.51      | 36 719.84          | 30 635.36          | 27 823.07        | —                  | —     |
| 上 半 年 計       | 191.13      | 14 473.16          | 11 806.23          | 10 447.07        | —                  | —     |
| 一 月           | 28.38       | 2 647.15           | 2 339.32           | 1 832.01         | —                  | —     |
| 二 月           | 43.59       | 2 255.51           | 1 068.90           | 770.65           | —                  | —     |
| 三 月           | 27.90       | 2 820.81           | 2 820.81           | 2 813.97         | —                  | —     |
| 四 月           | 24.35       | 2 285.37           | 1 725.54           | 1 552.69         | —                  | —     |
| 五 月           | 37.14       | 3 305.55           | 3 153.74           | 2 963.73         | —                  | —     |
| 六 月           | 29.77       | 1 158.77           | 697.92             | 514.02           | —                  | —     |
| 下 半 年 計       | 235.38      | 22 246.68          | 18 829.13          | 17 376.00        | —                  | —     |
| 七 月           | 40.86       | 3 706.71           | 3 132.62           | 2 256.17         | —                  | —     |
| 八 月           | 65.55       | 3 430.77           | 1 082.02           | 1 008.69         | —                  | —     |
| 九 月           | 28.75       | 2 608.67           | 2 567.77           | 2 536.97         | —                  | —     |
| 十 月           | 20.11       | 2 481.86           | 2 239.83           | 2 069.65         | —                  | —     |
| 十 一 月         | 51.54       | 5 625.56           | 5 619.33           | 5 450.92         | —                  | —     |
| 十 二 月         | 28.57       | 4 393.11           | 4 187.56           | 4 053.60         | —                  | —     |
| 民國八十六年 (1997) | 348.05      | 32 963.23          | 26 944.72          | 23 910.06        | —                  | —     |
| 上 半 年 計       | 158.85      | 16 878.73          | 15 038.50          | 14 742.43        | —                  | —     |
| 一 月           | 62.32       | 8 224.04           | 8 105.50           | 8 065.44         | —                  | —     |
| 二 月           | 33.10       | 3 651.03           | 3 559.94           | 3 519.76         | —                  | —     |
| 三 月           | 15.18       | 1 354.69           | 1 071.82           | 1 020.43         | —                  | —     |
| 四 月           | 15.35       | 2 188.67           | 1 940.17           | 1 933.87         | —                  | —     |
| 五 月           | 16.89       | 826.46             | 264.93             | 202.93           | —                  | —     |
| 六 月           | 16.01       | 633.84             | 96.14              | —                | —                  | —     |
| 下 半 年 計       | 189.20      | 16 084.50          | 11 906.22          | 9 167.63         | —                  | —     |
| 七 月           | 72.44       | 5 229.46           | 2 865.48           | 2 376.09         | —                  | —     |
| 八 月           | 4.56        | 119.06             | 5.00               | 5.00             | —                  | —     |
| 九 月           | 22.19       | 2 191.14           | 794.10             | 247.18           | —                  | —     |
| 十 月           | 20.30       | 2 202.62           | 2 202.62           | 2 049.73         | —                  | —     |
| 十 一 月         | 36.28       | 4 173.63           | 3 870.43           | 3 126.73         | —                  | —     |
| 十 二 月         | 33.43       | 2 168.59           | 2 168.59           | 1 362.90         | —                  | —     |

| Trees           |                |                    |                    |                           | 竹           |                         |
|-----------------|----------------|--------------------|--------------------|---------------------------|-------------|-------------------------|
| Standing Volume |                |                    |                    |                           | Bamboo      |                         |
| Saw-Timber      |                |                    |                    | 薪 材<br>(薪炭材)<br>Firewoods | 面 積<br>Area | 支 數<br>Quantity (Piece) |
| 人工林木<br>Planted | 計<br>Sub-Total | 天 然 林 木<br>Natural | 人 工 林 木<br>Planted |                           |             |                         |
| 45 204.42       | 33 760.98      | 1 242.65           | 32 518.33          | 27 368.89                 | 1 429.99    | 4 741 322               |
| 50 807.45       | 24 028.61      | 440.11             | 23 588.50          | 17 514.09                 | 1 286.27    | 5 725 264               |
| 59 664.87       | 17 639.31      | 1 634.80           | 16 004.51          | 14 778.91                 | 964.25      | 5 131 542               |
| 37 873.98       | 7 042.79       | 251.72             | 6 791.07           | 10 227.30                 | 805.80      | 3 671 991               |
| 52 500.62       | 7 051.76       | 63.51              | 6 988.25           | 14 748.07                 | 643.85      | 2 909 221               |
| 30 553.54       | 3 193.44       | 24.39              | 3 169.05           | 6 058.07                  | 386.77      | 1 711 280               |
| 22 864.93       | 1 136.33       | 11.37              | 1 124.96           | 1 099.55                  | 381.63      | 1 576 173               |
| 18 188.82       | 4 263.50       | —                  | 4 263.50           | 11 981.36                 | 397.28      | 1 859 542               |
| 27 823.07       | 2 812.29       | —                  | 2 812.29           | 6 084.48                  | 136.31      | 1 757 576               |
| 10 447.07       | 1 359.16       | —                  | 1 359.16           | 2 666.93                  | 51.56       | 905 279                 |
| 1 832.01        | 507.31         | —                  | 507.31             | 307.83                    | 1.26        | 320 483                 |
| 770.65          | 298.25         | —                  | 298.25             | 1 186.61                  | 19.52       | 79 423                  |
| 2 813.97        | 6.84           | —                  | 6.84               | —                         | 13.40       | 181 095                 |
| 1 552.69        | 172.85         | —                  | 172.85             | 559.83                    | 7.54        | 40 214                  |
| 2 963.73        | 190.01         | —                  | 190.01             | 151.81                    | 7.44        | 124 178                 |
| 514.02          | 183.90         | —                  | 183.90             | 460.85                    | 2.40        | 159 886                 |
| 17 376.00       | 1 453.13       | —                  | 1 453.13           | 3 417.55                  | 84.75       | 852 297                 |
| 2 256.17        | 876.45         | —                  | 876.45             | 574.09                    | 11.81       | 217 143                 |
| 1 008.69        | 73.33          | —                  | 73.33              | 2 348.75                  | 17.47       | 55 596                  |
| 2 536.97        | 30.80          | —                  | 30.80              | 40.90                     | 28.64       | 212 143                 |
| 2 069.65        | 170.18         | —                  | 170.18             | 242.03                    | 11.27       | 16 380                  |
| 5 450.92        | 168.41         | —                  | 168.41             | 6.23                      | 8.49        | 320 714                 |
| 4 053.60        | 133.96         | —                  | 133.96             | 205.55                    | 7.07        | 30 321                  |
| 23 910.06       | 3 034.66       | —                  | 3 034.66           | 6 018.51                  | 128.00      | 1 056 957               |
| 14 742.43       | 296.07         | —                  | 296.07             | 1 840.23                  | 50.00       | 606 542                 |
| 8 065.44        | 40.06          | —                  | 40.06              | 118.54                    | 5.66        | 377 280                 |
| 3 519.76        | 40.18          | —                  | 40.18              | 91.09                     | 1.60        | 73 790                  |
| 1 020.43        | 51.39          | —                  | 51.39              | 282.87                    | 11.94       | 76 791                  |
| 1 933.87        | 6.30           | —                  | 6.30               | 248.50                    | 11.75       | 32 369                  |
| 202.93          | 62.00          | —                  | 62.00              | 561.53                    | 9.40        | 20 269                  |
| —               | 96.14          | —                  | 96.14              | 537.70                    | 9.65        | 26 043                  |
| 9 167.63        | 2 738.59       | —                  | 2 738.59           | 4 178.28                  | 78.00       | 450 415                 |
| 2 376.09        | 489.39         | —                  | 489.39             | 2 363.98                  | 25.31       | 43 380                  |
| 5.00            | —              | —                  | —                  | 114.06                    | 5.66        | 20 093                  |
| 247.18          | 546.92         | —                  | 546.92             | 1 397.04                  | 5.15        | 28 042                  |
| 2 049.73        | 152.89         | —                  | 152.89             | —                         | 5.30        | 144 313                 |
| 3 126.73        | 743.70         | —                  | 743.70             | 303.20                    | 3.83        | 42 391                  |
| 1 362.90        | 805.69         | —                  | 805.69             | —                         | 32.75       | 172 196                 |

表 33 臺灣省森林主產物採伐

Table 33 Felling of the Trees and Bamboo of Taiwan

## 全省—按區域分

## Whole Province of Taiwan-by District

單位 面積：公頃  
材積：立方公尺Unit Area : Ha  
Standing Volume : M<sup>3</sup>

|               | 總 計 Grand Total |                        |             |
|---------------|-----------------|------------------------|-------------|
|               | 林 木 Trees       |                        | 竹           |
|               | 面 積<br>Area     | 材 積<br>Standing Volume | 面 積<br>Area |
| 民國七十七年 (1988) | 5 207.52        | 426 482.66             | 2 404.68    |
| 民國七十八年 (1989) | 2 493.16        | 264 491.60             | 1 854.81    |
| 民國七十九年 (1990) | 1 917.17        | 203 212.75             | 1 479.16    |
| 民國八十年 (1991)  | 1 046.40        | 126 058.97             | 1 682.75    |
| 民國八十一年 (1992) | 1 035.87        | 118 323.07             | 781.35      |
| 民國八十二年 (1993) | 575.22          | 71 734.61              | 675.04      |
| 民國八十三年 (1994) | 439.27          | 56 127.94              | 531.65      |

| Bamboo    | 臺 北 區 Taipei |                        |             |                         |
|-----------|--------------|------------------------|-------------|-------------------------|
|           | 林 木 Trees    |                        | 竹 Bamboo    |                         |
|           | 面 積<br>Area  | 材 積<br>Standing Volume | 面 積<br>Area | 支 數<br>Quantity (Piece) |
| 6 065 531 | 435.34       | 50 338.16              | 40.39       | 322 194                 |
| 6 347 799 | 255.69       | 36 802.74              | 24.58       | 174 881                 |
| 5 795 941 | 139.75       | 18 413.71              | 32.01       | 245 960                 |
| 4 318 917 | 59.20        | 9 864.84               | 18.98       | 122 237                 |
| 3 312 710 | 27.74        | 8 960.38               | 12.67       | 74 466                  |
| 2 176 352 | 14.27        | 8 255.93               | 8.10        | 36 957                  |
| 1 907 854 | 7.78         | 8 205.46               | 6.21        | 36 396                  |

|               | 新 竹 Hsinchu |                        |             |
|---------------|-------------|------------------------|-------------|
|               | 林 木 Trees   |                        | 竹           |
|               | 面 積<br>Area | 材 積<br>Standing Volume | 面 積<br>Area |
| 民國七十七年 (1988) | 248.45      | 43 780.01              | 300.78      |
| 民國七十八年 (1989) | 340.53      | 46 068.15              | 464.48      |
| 民國七十九年 (1990) | 294.96      | 40 857.71              | 534.61      |
| 民國八十年 (1991)  | 223.83      | 35 781.00              | 419.37      |
| 民國八十一年 (1992) | 224.03      | 32 180.86              | 372.07      |
| 民國八十二年 (1993) | 125.95      | 20 753.67              | 254.56      |
| 民國八十三年 (1994) | 106.46      | 13 524.28              | 180.63      |

| Bamboo    | 臺 中 區 Taichung |                        |             |                         |
|-----------|----------------|------------------------|-------------|-------------------------|
|           | 林 木 Trees      |                        | 竹 Bamboo    |                         |
|           | 面 積<br>Area    | 材 積<br>Standing Volume | 面 積<br>Area | 支 數<br>Quantity (Piece) |
| 2 082 031 | 803.23         | 108 949.09             | 526.40      | 1 438 035               |
| 3 745 020 | 343.15         | 54 029.32              | 400.31      | 891 595                 |
| 3 861 502 | 382.36         | 44 030.09              | 279.19      | 729 590                 |
| 2 935 335 | 191.10         | 23 648.41              | 193.03      | 308 440                 |
| 2 190 674 | 211.76         | 15 736.42              | 123.63      | 328 176                 |
| 1 496 453 | 116.79         | 14 020.44              | 117.90      | 175 281                 |
| 1 210 209 | 157.84         | 9 388.37               | 90.93       | 97 882                  |

表 33 臺灣省森林主產物採伐 (續一)

Table 33 Felling of the Trees and Bamboo of Taiwan (Cont'd 1)

## 全省—按區域分

單位 面積：公頃  
材積：立方公尺

|               | 臺南區         |                        |             |
|---------------|-------------|------------------------|-------------|
|               | 林 木 Trees   |                        | 竹           |
|               | 面 積<br>Area | 材 積<br>Standing Volume | 面 積<br>Area |
| 民國七十七年 (1988) | 498.14      | 55 364.47              | 927.77      |
| 民國七十八年 (1989) | 353.92      | 34 575.05              | 577.93      |
| 民國七十九年 (1990) | 173.64      | 17 227.16              | 484.38      |
| 民國八十年 (1991)  | 67.13       | 12 868.30              | 921.08      |
| 民國八十一年 (1992) | 165.70      | 22 939.66              | 131.57      |
| 民國八十二年 (1993) | 92.19       | 15 606.61              | 113.09      |
| 民國八十三年 (1994) | 100.57      | 13 730.61              | 118.55      |

|               | 臺東區 Taitung |                        |             |                         |
|---------------|-------------|------------------------|-------------|-------------------------|
|               | 林 木 Trees   |                        | 竹 Bamboo    |                         |
|               | 面 積<br>Area | 材 積<br>Standing Volume | 面 積<br>Area | 支 數<br>Quantity (Piece) |
| 民國七十七年 (1988) | 630.82      | 46 698.83              | 10.13       | 57 200                  |
| 民國七十八年 (1989) | 201.97      | 30 380.96              | 5.00        | 33 000                  |
| 民國七十九年 (1990) | 93.90       | 15 332.53              | 4.42        | 36 555                  |
| 民國八十年 (1991)  | 96.99       | 12 170.63              | —           | 1 752                   |
| 民國八十一年 (1992) | 6.66        | 3 268.35               | 1.22        | 22 500                  |
| 民國八十二年 (1993) | 4.93        | 457.90                 | 4.48        | 28 825                  |
| 民國八十三年 (1994) | —           | —                      | —           | —                       |

## Whole Province of Taiwan-by District

Unit Area : Ha  
Standing Volume : M<sup>3</sup>

| Tainan                  | 高雄區 Kaohsiung |                        |             |                         |
|-------------------------|---------------|------------------------|-------------|-------------------------|
| Bamboo                  | 林 木 Trees     |                        | 竹 Bamboo    |                         |
| 支 數<br>Quantity (Piece) | 面 積<br>Area   | 材 積<br>Standing Volume | 面 積<br>Area | 支 數<br>Quantity (Piece) |
| 891 247                 | 1 946.00      | 69 130.83              | 479.08      | 960 425                 |
| 607 871                 | 781.05        | 46 197.88              | 319.34      | 625 833                 |
| 540 479                 | 699.81        | 60 498.57              | 136.87      | 313 335                 |
| 663 275                 | 370.58        | 28 536.94              | 99.68       | 153 945                 |
| 389 348                 | 389.88        | 34 237.11              | 123.49      | 247 456                 |
| 148 493                 | 207.69        | 11 195.66              | 164.00      | 252 892                 |
| 182 443                 | 47.12         | 3 916.92               | 121.96      | 257 719                 |

| 花蓮區 Hualien |                        |             |                         | 澎湖區 Penghu  |                        |             |                         |
|-------------|------------------------|-------------|-------------------------|-------------|------------------------|-------------|-------------------------|
| 林 木 Bamboo  |                        | 竹 Bamboo    |                         | 林 木 Bamboo  |                        | 竹 Bamboo    |                         |
| 面 積<br>Area | 材 積<br>Standing Volume | 面 積<br>Area | 支 數<br>Quantity (Piece) | 面 積<br>Area | 材 積<br>Standing Volume | 面 積<br>Area | 支 數<br>Quantity (Piece) |
| 645.54      | 52 221.27              | 120.13      | 314 399                 | —           | —                      | —           | —                       |
| 216.85      | 17 437.50              | 63.17       | 269 599                 | —           | —                      | —           | —                       |
| 132.75      | 6 852.98               | 7.68        | 68 520                  | —           | —                      | —           | —                       |
| 37.57       | 3 188.85               | 30.61       | 133 933                 | —           | —                      | —           | —                       |
| 10.10       | 1 000.29               | 16.70       | 60 090                  | —           | —                      | —           | —                       |
| 13.40       | 1 444.40               | 12.91       | 37 469                  | —           | —                      | —           | —                       |
| 19.50       | 7 362.30               | 13.37       | 123 205                 | —           | —                      | —           | —                       |

表 33 臺灣省森林主產物採伐 (續完)

## 全省—按區域分

單位 面積：公頃  
材積：立方公尺

|                    | 總 計 Grand Total |                        |             |                         |
|--------------------|-----------------|------------------------|-------------|-------------------------|
|                    | 林 木 Trees       |                        | 竹 Bamboo    |                         |
|                    | 面 積<br>Area     | 材 積<br>Standing Volume | 面 積<br>Area | 支 數<br>Quantity (Piece) |
| 民 國 八 十 四 年 (1995) | 624.62          | 63 176.50              | 587.16      | 2 161 413               |
| 民 國 八 十 五 年 (1996) | 499.69          | 56 361.52              | 292.59      | 2 323 761               |
| 民 國 八 十 六 年 (1997) | 448.24          | 52 220.82              | 183.85      | 1 232 119               |

|                    | 南 部         |                        |             |
|--------------------|-------------|------------------------|-------------|
|                    | 林 木 Trees   |                        | 竹           |
|                    | 面 積<br>Area | 材 積<br>Standing Volume | 面 積<br>Area |
| 民 國 八 十 四 年 (1995) | 363.68      | 28 373.86              | 205.37      |
| 民 國 八 十 五 年 (1996) | 226.44      | 18 977.85              | 77.13       |
| 民 國 八 十 六 年 (1997) | 156.96      | 12 322.82              | 72.89       |

Table 33 Felling of the Trees and Bamboo of Taiwan (Concluded)

## Whole Province of Taiwan-by District

Unit Area : Ha  
Standing Volume : M<sup>3</sup>

| 北 部 North District |                        |             |                         | 中 部 Middle District |                        |             |                         |
|--------------------|------------------------|-------------|-------------------------|---------------------|------------------------|-------------|-------------------------|
| 林 木 Trees          |                        | 竹 Bamboo    |                         | 林 木 Trees           |                        | 竹 Bamboo    |                         |
| 面 積<br>Area        | 材 積<br>Standing Volume | 面 積<br>Area | 支 數<br>Quantity (Piece) | 面 積<br>Area         | 材 積<br>Standing Volume | 面 積<br>Area | 支 數<br>Quantity (Piece) |
| 122.33             | 27 685.99              | 110.09      | 1 376 226               | 115.43              | 6 220.00               | 168.27      | 207 199                 |
| 171.79             | 25 455.03              | 85.65       | 1 785 069               | 85.78               | 10 010.95              | 80.66       | 129 929                 |
| 138.67             | 24 936.74              | 33.50       | 841 849                 | 134.51              | 13 194.33              | 65.53       | 183 416                 |

| South District          | 東 部 East District |                        |             |                         |
|-------------------------|-------------------|------------------------|-------------|-------------------------|
| Bamboo                  | 林 木 Trees         |                        | 竹 Bamboo    |                         |
| 支 數<br>Quantity (Piece) | 面 積<br>Area       | 材 積<br>Standing Volume | 面 積<br>Area | 支 數<br>Quantity (Piece) |
| 401 142                 | 23.18             | 896.65                 | 103.43      | 176 846                 |
| 197 784                 | 15.68             | 1 917.69               | 49.15       | 210 979                 |
| 158 843                 | 18.10             | 1 766.93               | 11.93       | 48 011                  |

表 34 臺灣省森林主產物採伐  
全省—按機關分

Table 34 Felling of the Trees and Bamboo of Taiwan  
Whole Province of Taiwan-by Agency

面積：公頃  
數量：立方公尺  
竹：支

民國八十五年

|  | 林             |  | 木                 |    |
|--|---------------|--|-------------------|----|
|  | 面積<br>Area    | 材積總計<br>Standing Volume<br>Grand Total | 用材<br>合計<br>Total | 材積 |
| <b>總計 Grand Total</b>                                  | <b>499.69</b> | <b>56 361.52</b>                       | <b>46 661.86</b>  |    |
| <b>小計 Total</b>  | <b>70.94</b>  | <b>11 548.99</b>                       | <b>11 506.44</b>  |    |
| 羅東林區管理處 Lotung F.D.O.                                  | 1.09          | 258.99                                 | 216.44            |    |
| 新竹林區管理處 Hsinchu F.D.O.                                 | 25.64         | 3 590.30                               | 3 590.30          |    |
| 東勢林區管理處 Tungshih F.D.O.                                | 2.50          | 204.58                                 | 204.58            |    |
| 南投林區管理處 Nantou F.D.O.                                  | 34.55         | 5 219.96                               | 5 219.96          |    |
| 嘉義林區管理處 Chiayi F.D.O.                                  | 7.16          | 2 275.16                               | 2 275.16          |    |
| 屏東林區管理處 Pingtung F.D.O.                                | —             | —                                      | —                 |    |
| 臺東林區管理處 Taitung F.D.O.                                 | —             | —                                      | —                 |    |
| 花蓮林區管理處 Hualien F.D.O.                                 | —             | —                                      | —                 |    |
| <b>小計 Total</b>  | <b>2.24</b>   | <b>8 092.69</b>                        | <b>4 520.06</b>   |    |
| 森林開發處 Forest Development O.                            | —             | 7 843.83                               | 4 271.20          |    |
| 臺灣大學實驗林管理處 NTU Experiment F.O.                         | 2.24          | 248.86                                 | 248.86            |    |
| 中興大學實驗林管理處 NCU Experiment F.O.                         | —             | —                                      | —                 |    |
| 林業試驗所 Forestry Research Institute                      | —             | —                                      | —                 |    |
| 嘉南農田水利會 Chiannang Agriculture and Water Development C. | —             | —                                      | —                 |    |
| <b>小計 Total</b>  | <b>426.51</b> | <b>36 719.84</b>                       | <b>30 635.36</b>  |    |
| 臺北縣政府 Taipei H. G.                                     | 9.30          | 713.19                                 | 713.19            |    |
| 宜蘭縣政府 Ilan H. G.                                       | —             | —                                      | —                 |    |
| 桃園縣政府 Taoyuan H. G.                                    | —             | 88.84                                  | 88.84             |    |
| 新竹縣政府 Hsinchu H. G.                                    | 135.76        | 12 959.88                              | 12 959.88         |    |
| 苗栗縣政府 Miaoli H. G.                                     | 4.94          | 1 096.97                               | 1 096.97          |    |
| 臺中縣政府 Taichung H. G.                                   | 0.12          | 848.78                                 | 848.00            |    |
| 彰化縣政府 Changhua H. G.                                   | —             | —                                      | —                 |    |
| 南投縣政府 Nantou H. G.                                     | 41.43         | 2 391.80                               | 2 391.80          |    |
| 雲林縣政府 Yunlin H. G.                                     | —             | —                                      | —                 |    |
| 嘉義縣政府 Chiayi H. G.                                     | 52.13         | 9 770.51                               | 9 770.51          |    |
| 臺南縣政府 Tainan H. G.                                     | 12.80         | 158.55                                 | 153.63            |    |
| 高雄縣政府 Kaohsiung H. G.                                  | 15.65         | 1 253.85                               | 958.84            |    |
| 屏東縣政府 Pingtung H. G.                                   | 138.70        | 5 519.78                               | 661.87            |    |
| 臺東縣政府 Taitung H. G.                                    | 0.62          | 285.90                                 | 3.15              |    |
| 花蓮縣政府 Hualien H. G.                                    | 15.06         | 1 631.79                               | 988.68            |    |
| 澎湖縣政府 Penghu H. G.                                     | —             | —                                      | —                 |    |
| 基隆市政府 Keelung M. G.                                    | —             | —                                      | —                 |    |
| 新竹市政府 Hsinchu M. G.                                    | —             | —                                      | —                 |    |
| 臺中市政府 Taichung M. G.                                   | —             | —                                      | —                 |    |
| 嘉義市政府 Chiayi M. G.                                     | —             | —                                      | —                 |    |
| 臺南市政府 Tainan M. G.                                     | —             | —                                      | —                 |    |

1996

Area : Ha  
Unit Volume : M<sup>3</sup>  
Bamboo : Quantity (Piece)

| Trees            |                  |                 | 竹             |                        |
|------------------|------------------|-----------------|---------------|------------------------|
| Saw-Timber       |                  | 薪材<br>Firewoods | Bamboo        |                        |
| 針葉樹<br>Conifers  | 闊葉樹<br>Hardwoods |                 | 面積<br>Area    | 支數<br>Quantity (Piece) |
| <b>43 180.13</b> | <b>3 481.73</b>  | <b>9 699.66</b> | <b>292.59</b> | <b>2 323 761</b>       |
| <b>10 845.63</b> | <b>660.81</b>    | <b>42.55</b>    | <b>153.18</b> | <b>562 225</b>         |
| 82.70            | 133.74           | 42.55           | —             | —                      |
| 3 494.27         | 96.03            | —               | 52.69         | 314 886                |
| 170.54           | 34.04            | —               | 12.67         | 24 100                 |
| 5 167.71         | 52.25            | —               | 17.49         | 18 142                 |
| 1 930.41         | 344.75           | —               | 27.68         | 121 797                |
| —                | —                | —               | 20.68         | 23 300                 |
| —                | —                | —               | 21.97         | 60 000                 |
| —                | —                | —               | —             | —                      |
| <b>4 511.43</b>  | <b>8.63</b>      | <b>3 572.63</b> | <b>3.10</b>   | <b>3 960</b>           |
| 4 271.20         | —                | 3 572.63        | —             | —                      |
| 240.23           | 8.63             | —               | 3.10          | 3 960                  |
| —                | —                | —               | —             | —                      |
| —                | —                | —               | —             | —                      |
| —                | —                | —               | —             | —                      |
| <b>27 823.07</b> | <b>2 812.29</b>  | <b>6 084.48</b> | <b>136.31</b> | <b>1 757 576</b>       |
| 713.19           | —                | —               | 1.32          | 8 000                  |
| —                | —                | —               | —             | —                      |
| 88.84            | —                | —               | 12.07         | 77 020                 |
| 12 338.59        | 621.29           | —               | 19.57         | 1 385 163              |
| 1 068.20         | 28.77            | —               | 7.10          | 42 251                 |
| 798.00           | 50.00            | 0.78            | —             | —                      |
| —                | —                | —               | —             | —                      |
| 2 246.47         | 145.33           | —               | 43.30         | 41 476                 |
| —                | —                | —               | —             | —                      |
| 9 770.51         | —                | —               | 10.89         | 17 650                 |
| —                | 153.63           | 4.92            | —             | —                      |
| 788.66           | 170.18           | 295.01          | 17.88         | 35 037                 |
| 10.61            | 651.26           | 4 857.91        | —             | —                      |
| —                | 3.15             | 282.75          | 4.08          | 15 670                 |
| —                | 988.68           | 643.11          | 23.10         | 135 309                |
| —                | —                | —               | —             | —                      |
| —                | —                | —               | —             | —                      |
| —                | —                | —               | —             | —                      |
| —                | —                | —               | —             | —                      |
| —                | —                | —               | —             | —                      |

表 34 臺灣省森林主產物採伐 (續完)  
全省—按機關分

Table 34 Felling of the Trees and Bamboo of Taiwan (Concluded)  
Whole Province of Taiwan-by Agency

面積：公頃  
數量：立方公尺  
竹：支

民國八十六年

|   | 林             |  | 木                 |    |
|---|---------------|--|-------------------|----|
|   | 面積<br>Area    | 材積總計<br>Standing Volume<br>Grand Total | 用材<br>合計<br>Total | 材積 |
| <b>總計 Grand Total</b>                                 | <b>448.24</b> | <b>52220.82</b>                        | <b>40 855.40</b>  |    |
| <b>小計 Total</b>                                       | <b>85.72</b>  | <b>7 423.74</b>                        | <b>7 349.81</b>   |    |
| 羅東林區管理處 Lotung F.D.O.                                 | 9.13          | 284.51                                 | 219.59            |    |
| 新竹林區管理處 Hsinchu F.D.O.                                | 1.00          | 115.88                                 | 115.88            |    |
| 東勢林區管理處 Tungshih F.D.O.                               | 4.29          | 553.04                                 | 553.04            |    |
| 南投林區管理處 Nantou F.D.O.                                 | 47.15         | 2 901.15                               | 2 892.14          |    |
| 嘉義林區管理處 Chiayi F.D.O.                                 | 24.15         | 3 569.16                               | 3 569.16          |    |
| 屏東林區管理處 Pingtung F.D.O.                               | —             | —                                      | —                 |    |
| 臺東林區管理處 Taitung F.D.O.                                | —             | —                                      | —                 |    |
| 花蓮林區管理處 Hualien F.D.O.                                | —             | —                                      | —                 |    |
| <b>小計 Total</b>                                       | <b>14.47</b>  | <b>11 833.85</b>                       | <b>6 560.87</b>   |    |
| 森林開發處 Forest Development O.                           | —             | 9 794.26                               | 4 521.28          |    |
| 臺灣大學實驗林管理處 NTU Experiment F.O.                        | 14.47         | 2 039.59                               | 2 039.59          |    |
| 中興大學實驗林管理處 NCU Experiment F.O.                        | —             | —                                      | —                 |    |
| 林業試驗所 Forestry Research Institute                     | —             | —                                      | —                 |    |
| 嘉南農田水利會 Chianang Agriculture and Water Development C. | —             | —                                      | —                 |    |
| <b>小計 Total</b>                                       | <b>348.05</b> | <b>32 963.23</b>                       | <b>26 944.72</b>  |    |
| 臺北縣政府 Taipei H. G.                                    | 0.87          | 67.46                                  | 67.46             |    |
| 宜蘭縣政府 Ilan H. G.                                      | —             | —                                      | —                 |    |
| 桃園縣政府 Taoyuan H. G.                                   | —             | 123.33                                 | 123.33            |    |
| 新竹縣政府 Hsinchu H. G.                                   | 127.67        | 14 551.30                              | 14 551.30         |    |
| 苗栗縣政府 Miaoli H. G.                                    | 40.81         | 5 876.00                               | 5 876.00          |    |
| 臺中縣政府 Taichung H. G.                                  | 3.53          | 297.88                                 | 297.88            |    |
| 彰化縣政府 Changhua H. G.                                  | —             | —                                      | —                 |    |
| 南投縣政府 Nantou H. G.                                    | 24.26         | 1 526.67                               | 1 261.64          |    |
| 雲林縣政府 Yunlin H. G.                                    | —             | —                                      | —                 |    |
| 嘉義縣政府 Chiayi H. G.                                    | 17.49         | 2 943.97                               | 2 943.97          |    |
| 臺南縣政府 Tainan H. G.                                    | —             | —                                      | —                 |    |
| 高雄縣政府 Kaohsiung H. G.                                 | 11.11         | 1 357.93                               | 1 079.94          |    |
| 屏東縣政府 Pingtung H. G.                                  | 104.21        | 4 451.76                               | 658.82            |    |
| 臺東縣政府 Taitung H. G.                                   | —             | —                                      | —                 |    |
| 花蓮縣政府 Hualien H. G.                                   | 18.10         | 1 766.93                               | 84.38             |    |
| 澎湖縣政府 Penghu H. G.                                    | —             | —                                      | —                 |    |
| 基隆市政府 Keelung M. G.                                   | —             | —                                      | —                 |    |
| 新竹市政府 Hsinchu M. G.                                   | —             | —                                      | —                 |    |
| 臺中市政府 Taichung M. G.                                  | —             | —                                      | —                 |    |
| 嘉義市政府 Chiayi M. G.                                    | —             | —                                      | —                 |    |
| 臺南市政府 Tainan M. G.                                    | —             | —                                      | —                 |    |

1997

Area : Ha  
Unit Volume : M<sup>3</sup>  
Bamboo : Quantity (Piece)

| Trees            |                  |                 | 竹<br>Bamboo   |                        |
|------------------|------------------|-----------------|---------------|------------------------|
| Saw-Timber       |                  | 薪材<br>Firewoods | 面積<br>Area    | 支數<br>Quantity (Piece) |
| 針葉樹<br>Conifers  | 闊葉樹<br>Hardwoods |                 |               |                        |
| 37 475.35        | 3 380.05         | 11 365.42       | 183.85        | 1 232 119              |
| 7 004.42         | 345.39           | 73.93           | 55.85         | 175 162                |
| 23.87            | 195.72           | 64.92           | —             | —                      |
| 115.88           | —                | —               | 4.25          | 15 219                 |
| 553.04           | —                | —               | 16.54         | 112 710                |
| 2 867.16         | 24.98            | 9.01            | 20.09         | 9 827                  |
| 3 444.47         | 124.69           | —               | 14.97         | 37 406                 |
| —                | —                | —               | —             | —                      |
| —                | —                | —               | —             | —                      |
| —                | —                | —               | —             | —                      |
| —                | —                | —               | —             | —                      |
| <b>6 560.87</b>  | <b>—</b>         | <b>5 272.98</b> | <b>—</b>      | <b>—</b>               |
| 4 521.28         | —                | 5 272.98        | —             | —                      |
| 2 039.59         | —                | —               | —             | —                      |
| —                | —                | —               | —             | —                      |
| —                | —                | —               | —             | —                      |
| —                | —                | —               | —             | —                      |
| <b>23 910.06</b> | <b>3 034.66</b>  | <b>6 018.51</b> | <b>128.00</b> | <b>1 056 957</b>       |
| 67.46            | —                | —               | —             | —                      |
| —                | —                | —               | —             | —                      |
| 123.33           | —                | —               | 20.72         | 108 998                |
| 14 504.36        | 46.94            | —               | 8.53          | 717 632                |
| 4 275.20         | 1 600.80         | —               | 1.50          | 6 700                  |
| 297.88           | —                | —               | 1.83          | 14 400                 |
| —                | —                | —               | —             | —                      |
| 1 126.25         | 135.39           | 265.03          | 25.57         | 39 779                 |
| —                | —                | —               | —             | —                      |
| 2 943.97         | —                | —               | —             | —                      |
| —                | —                | —               | 11.40         | 55 740                 |
| 571.61           | 508.33           | 277.99          | 46.52         | 65 697                 |
| —                | —                | —               | —             | —                      |
| —                | 658.82           | 3 792.94        | —             | —                      |
| —                | —                | —               | —             | —                      |
| —                | 84.38            | 1 682.55        | 11.93         | 48 011                 |
| —                | —                | —               | —             | —                      |
| —                | —                | —               | —             | —                      |
| —                | —                | —               | —             | —                      |
| —                | —                | —               | —             | —                      |



表 36 臺灣省木材生產—用材

Table 36 Timber Production of Taiwan-Saw-Timber

全省—按所有權分

Whole Province of Taiwan-by Ownership

單位：立方公尺

Unit: M<sup>3</sup>

|               | 總計 Grand Total |            |            | 國有         |            |
|---------------|----------------|------------|------------|------------|------------|
|               | 合計             | 針葉樹        | 闊葉樹        | 合計         | 針葉樹        |
|               | Total          | Conifers   | Hardwoods  | Sub-Total  | Conifers   |
| 民國七十七年 (1988) | 253 311.81     | 141 491.87 | 111 819.94 | 223 474.25 | 123 154.13 |
| 民國七十八年 (1989) | 157 289.05     | 94 504.31  | 62 784.74  | 138 176.11 | 83 177.29  |
| 民國七十九年 (1990) | 113 830.19     | 66 743.95  | 47 086.25  | 102 417.05 | 58 401.77  |
| 民國八十年 (1991)  | 74 190.06      | 49 752.17  | 24 437.89  | 68 850.34  | 45 632.18  |
| 民國八十一年 (1992) | 71 910.02      | 56 549.80  | 15 360.22  | 66 867.73  | 52 419.87  |
| 民國八十二年 (1993) | 46 924.27      | 40 724.63  | 6 199.64   | 45 027.80  | 39 080.45  |
| 民國八十三年 (1994) | 37 821.30      | 29 953.93  | 7 867.37   | 36 803.94  | 29 062.50  |
| 民國八十四年 (1995) | 35 603.15      | 31 521.75  | 4 081.40   | 34 774.51  | 30 776.05  |
| 民國八十五年 (1996) | 36 117.67      | 33 066.39  | 3 051.28   | 33 988.63  | 31 212.66  |
| 上半年計          | 16 548.01      | 15 162.91  | 1 385.10   | 16 419.03  | 15 129.31  |
| 一月 Jan.       | 2 617.76       | 2 249.50   | 368.26     | 2 617.76   | 2 249.50   |
| 二月 Feb.       | 3 580.19       | 3 317.19   | 263.00     | 3 546.59   | 3 283.59   |
| 三月 Mar.       | 3 433.69       | 3 315.70   | 117.99     | 3 433.69   | 3 315.70   |
| 四月 Apr.       | 1 922.02       | 1 746.14   | 175.88     | 1 919.91   | 1 746.14   |
| 五月 May        | 3 688.38       | 3 433.02   | 255.36     | 3 688.38   | 3 433.02   |
| 六月 June       | 1 305.97       | 1 101.36   | 204.61     | 1 212.70   | 1 101.36   |
| 下半年計          | 19 569.66      | 17 093.48  | 1 666.18   | 17 569.60  | 16 083.35  |
| 七月 July       | 3 630.11       | 2 779.47   | 850.64     | 3 450.55   | 2 696.34   |
| 八月 Aug.       | 1 776.82       | 1 662.98   | 113.84     | 1 763.33   | 1 649.49   |
| 九月 Sept.      | 3 369.74       | 3 232.78   | 136.96     | 3 369.74   | 3 232.78   |
| 十月 Oct.       | 2 354.94       | 2 184.76   | 170.18     | 2 163.37   | 1 993.19   |
| 十一月 Nov.      | 4 744.60       | 4 447.01   | 297.59     | 3 508.29   | 3 294.20   |
| 十二月 Dec.      | 3 693.45       | 3 596.48   | 96.97      | 3 314.32   | 3 217.35   |
| 民國八十六年 (1997) | 32 777.78      | 30 038.47  | 2 739.31   | 27 767.95  | 26 213.26  |
| 上半年計          | 15 474.06      | 15 140.01  | 334.05     | 12 327.32  | 12 060.29  |
| 一月 Jan.       | 6 505.75       | 6 470.59   | 35.16      | 6 333.98   | 6 298.82   |
| 二月 Feb.       | 3 364.34       | 3 327.12   | 37.22      | 1 689.05   | 1 678.75   |
| 三月 Mar.       | 1 727.28       | 1 602.36   | 124.92     | 1 410.18   | 1 285.26   |
| 四月 Apr.       | 2 128.01       | 2 113.99   | 14.02      | 1 185.53   | 1 171.51   |
| 五月 May        | 949.53         | 894.10     | 55.43      | 909.43     | 894.10     |
| 六月 June       | 799.15         | 731.85     | 67.30      | 799.15     | 731.85     |
| 下半年計          | 17 303.72      | 14 898.46  | 2 405.26   | 15 440.63  | 14 152.97  |
| 七月 July       | 2 449.22       | 2 106.64   | 342.58     | 2 120.32   | 1 777.74   |
| 八月 Aug.       | 1 587.87       | 1 568.41   | 19.46      | 1 582.87   | 1 563.41   |
| 九月 Sept.      | 1 920.21       | 1 145.87   | 774.34     | 1 920.21   | 1 145.87   |
| 十月 Oct.       | 4 043.38       | 3 915.23   | 128.15     | 3 991.76   | 3 915.23   |
| 十一月 Nov.      | 3 951.42       | 3 430.81   | 520.61     | 3 141.49   | 3 141.49   |
| 十二月 Dec.      | 3 351.62       | 2 731.50   | 620.12     | 2 683.98   | 2 609.23   |

|  | National      |              |              |               |                             |              |
|--|---------------|--------------|--------------|---------------|-----------------------------|--------------|
|  | Total         | 林務局 T.F.B.   |              |               | 森林開發處 Forest Development O. |              |
|  | 闊葉樹 Hardwoods | 小計 Sub-Total | 針葉樹 Conifers | 闊葉樹 Hardwoods | 小計 Sub-Total                | 針葉樹 Conifers |
|  | 100 320.12    | 15 318.43    | 12 365.28    | 2 953.15      | 11 046.59                   | 10 896.57    |
|  | 54 998.82     | —            | —            | —             | 8 064.98                    | 8 064.98     |
|  | 44 015.28     | —            | —            | —             | 7 011.15                    | 7 011.15     |
|  | 23 218.16     | —            | —            | —             | 2 813.21                    | 2 813.21     |
|  | 14 447.86     | —            | —            | —             | 6 790.40                    | 6 790.40     |
|  | 5 947.35      | —            | —            | —             | 6 138.08                    | 6 138.08     |
|  | 7 741.44      | —            | —            | —             | 4 083.61                    | 4 083.61     |
|  | 3 998.46      | —            | —            | —             | 6 775.12                    | 6 775.12     |
|  | 2 775.97      | —            | —            | —             | 3 919.06                    | 3 919.06     |
|  | 1 289.72      | —            | —            | —             | 2 174.46                    | 2 174.46     |
|  | 368.26        | —            | —            | —             | 478.37                      | 478.37       |
|  | 263.00        | —            | —            | —             | 370.92                      | 370.92       |
|  | 117.99        | —            | —            | —             | 577.78                      | 577.78       |
|  | 173.77        | —            | —            | —             | 484.72                      | 484.72       |
|  | 255.36        | —            | —            | —             | 262.67                      | 262.67       |
|  | 111.34        | —            | —            | —             | —                           | —            |
|  | 1 486.25      | —            | —            | —             | 1 744.60                    | 1 744.60     |
|  | 754.21        | —            | —            | —             | 60.60                       | 60.60        |
|  | 113.84        | —            | —            | —             | 337.91                      | 337.91       |
|  | 136.96        | —            | —            | —             | 387.10                      | 387.10       |
|  | 170.18        | —            | —            | —             | 384.49                      | 384.49       |
|  | 214.09        | —            | —            | —             | 274.42                      | 274.42       |
|  | 96.97         | —            | —            | —             | 300.08                      | 300.08       |
|  | 1 554.69      | —            | —            | —             | 4 264.30                    | 4 264.30     |
|  | 267.03        | —            | —            | —             | 1 959.54                    | 1 959.54     |
|  | 35.16         | —            | —            | —             | 364.56                      | 364.56       |
|  | 10.30         | —            | —            | —             | 247.26                      | 247.26       |
|  | 124.92        | —            | —            | —             | 467.76                      | 467.76       |
|  | 14.02         | —            | —            | —             | 433.98                      | 433.98       |
|  | 15.33         | —            | —            | —             | 256.26                      | 256.26       |
|  | 67.30         | —            | —            | —             | 189.72                      | 189.72       |
|  | 1 287.66      | —            | —            | —             | 2 304.76                    | 2 304.76     |
|  | 342.58        | —            | —            | —             | 154.94                      | 154.94       |
|  | 19.46         | —            | —            | —             | 212.72                      | 212.72       |
|  | 774.34        | —            | —            | —             | 536.21                      | 536.21       |
|  | 76.53         | —            | —            | —             | 528.91                      | 528.91       |
|  | —             | —            | —            | —             | 404.34                      | 404.34       |
|  | 74.75         | —            | —            | —             | 467.64                      | 467.64       |

表 36 臺灣省木材生產—用材 (續完)

Table 36 Timber Production of Taiwan-Saw-Timber (Concluded)

全省—按所有權分

Whole Province of Taiwan-by Ownership

單位：立方公尺

Unit: M<sup>3</sup>

|               | 國 有 National               |                |                 |                  |                |
|---------------|----------------------------|----------------|-----------------|------------------|----------------|
|               | 開 放 民 營 Open Bid Operating |                |                 | 區 外 國 有 National |                |
|               | 小 計 Sub-Total              | 針 葉 樹 Conifers | 闊 葉 樹 Hardwoods | 小 計 Sub-Total    | 針 葉 樹 Conifers |
| 民國七十七年 (1988) | 157 883.42                 | 76 871.34      | 81 012.08       | 39 225.81        | 23 020.94      |
| 民國七十八年 (1989) | 92 006.08                  | 49 002.04      | 43 004.04       | 38 105.05        | 26 110.27      |
| 民國七十九年 (1990) | 47 488.94                  | 14 941.54      | 32 547.40       | 47 916.96        | 36 440.08      |
| 民國八十年 (1991)  | 34 758.33                  | 17 833.94      | 16 924.39       | 31 278.80        | 24 985.03      |
| 民國八十一年 (1992) | 19 700.32                  | 10 301.47      | 9 398.85        | 40 377.01        | 35 328.00      |
| 民國八十二年 (1993) | 14 359.98                  | 11 092.38      | 3 267.60        | 24 529.74        | 21 849.99      |
| 民國八十三年 (1994) | 15 300.29                  | 8 305.11       | 6 995.18        | 17 420.04        | 16 673.78      |
| 民國八十四年 (1995) | 11 388.53                  | 10 727.26      | 661.27          | 16 610.86        | 13 273.67      |
| 民國八十五年 (1996) | 8 691.57                   | 8 041.40       | 650.17          | 21 378.00        | 19 252.20      |
| 上 半 年 計       | 5 696.53                   | 5 346.69       | 349.84          | 8 548.04         | 7 608.16       |
| 一 月 Jan.      | 419.74                     | 419.74         | —               | 1 719.65         | 1 351.39       |
| 二 月 Feb.      | 2 456.69                   | 2 402.09       | 54.60           | 718.98           | 510.58         |
| 三 月 Mar.      | 730.30                     | 617.10         | 113.20          | 2 125.61         | 2 120.82       |
| 四 月 Apr.      | 178.18                     | 129.27         | 48.91           | 1 257.01         | 1 132.15       |
| 五 月 May       | 1 136.88                   | 1 060.02       | 76.86           | 2 288.83         | 2 110.33       |
| 六 月 June      | 774.74                     | 718.47         | 56.27           | 437.96           | 382.89         |
| 下 半 年 計       | 2 995.04                   | 2 694.71       | 300.33          | 12 829.96        | 11 644.04      |
| 七 月 July      | 1 042.11                   | 1 026.78       | 15.33           | 2 347.84         | 1 608.96       |
| 八 月 Aug.      | 675.72                     | 618.99         | 56.73           | 749.70           | 692.59         |
| 九 月 Sept.     | 805.36                     | 717.96         | 87.40           | 2 177.28         | 2 127.72       |
| 十 月 Oct.      | 193.74                     | 193.74         | —               | 1 585.14         | 1 414.96       |
| 十一 月 Nov.     | 165.17                     | 26.19          | 138.98          | 3 068.70         | 2 993.59       |
| 十二 月 Dec.     | 112.94                     | 111.05         | 1.89            | 2 901.30         | 2 806.22       |
| 民國八十六年 (1997) | 7 608.22                   | 7 155.97       | 452.25          | 15 895.43        | 14 792.99      |
| 上 半 年 計       | 1 420.11                   | 1 305.53       | 114.58          | 8 947.67         | 8 795.22       |
| 一 月 Jan.      | 111.90                     | 104.28         | 7.62            | 5 857.52         | 5 829.98       |
| 二 月 Feb.      | 71.46                      | 61.16          | 10.30           | 1 370.33         | 1 370.33       |
| 三 月 Mar.      | 289.80                     | 200.86         | 88.94           | 652.62           | 616.64         |
| 四 月 Apr.      | 9.25                       | 1.53           | 7.72            | 742.30           | 736.00         |
| 五 月 May       | 491.72                     | 491.72         | —               | 161.45           | 146.12         |
| 六 月 June      | 445.98                     | 445.98         | —               | 163.45           | 96.15          |
| 下 半 年 計       | 6 188.11                   | 5 850.44       | 337.67          | 6 947.76         | 5 997.77       |
| 七 月 July      | 240.91                     | 240.91         | —               | 1 724.47         | 1 381.89       |
| 八 月 Aug.      | 1 238.93                   | 1 219.47       | 19.46           | 131.22           | 131.22         |
| 九 月 Sept.     | 730.19                     | 475.71         | 254.48          | 653.81           | 133.95         |
| 十 月 Oct.      | 1 957.76                   | 1 950.58       | 7.18            | 1 505.09         | 1 435.74       |
| 十一 月 Nov.     | 734.22                     | 734.22         | —               | 2 002.93         | 2 002.93       |
| 十二 月 Dec.     | 1 286.10                   | 1 229.55       | 56.55           | 930.24           | 912.04         |

| Operating<br>闊 葉 樹<br>Hardwoods | 公 有 Public    |                |                 | 私 有 Private   |                |                 |
|---------------------------------|---------------|----------------|-----------------|---------------|----------------|-----------------|
|                                 | 小 計 Sub-Total | 針 葉 樹 Conifers | 闊 葉 樹 Hardwoods | 小 計 Sub-Total | 針 葉 樹 Conifers | 闊 葉 樹 Hardwoods |
|                                 | 16 204.87     | 687.38         | 140.81          | 546.57        | 29 150.18      | 18 196.93       |
| 11 994.78                       | 649.65        | 108.42         | 541.23          | 18 463.29     | 11 218.60      | 7 244.69        |
| 11 476.88                       | 265.11        | —              | 265.11          | 11 148.03     | 8 342.18       | 2 805.85        |
| 6 293.77                        | —             | —              | —               | 5 339.72      | 4 119.99       | 1 219.73        |
| 5 049.01                        | 153.21        | 47.74          | 105.47          | 4 889.08      | 4 082.19       | 806.89          |
| 2 679.75                        | 30.27         | —              | 30.27           | 1 866.20      | 1 644.18       | 222.02          |
| 746.26                          | 157.20        | 157.20         | —               | 860.16        | 734.23         | 125.93          |
| 3 337.19                        | 79.00         | 79.00          | —               | 749.64        | 666.70         | 82.94           |
| 2 125.80                        | 831.67        | 831.67         | —               | 1 297.37      | 1 022.06       | 275.31          |
| 939.88                          | —             | —              | —               | 128.98        | 33.60          | 95.38           |
| 368.26                          | —             | —              | —               | —             | —              | —               |
| 208.40                          | —             | —              | —               | 33.60         | 33.60          | —               |
| 4.79                            | —             | —              | —               | —             | —              | —               |
| 124.86                          | —             | —              | —               | 2.11          | —              | 2.11            |
| 178.50                          | —             | —              | —               | —             | —              | —               |
| 55.07                           | —             | —              | —               | 93.27         | —              | 93.27           |
| 1 185.92                        | 831.67        | 831.67         | —               | 1 168.39      | 988.46         | 179.93          |
| 738.88                          | 83.13         | 83.13          | —               | 96.43         | —              | 96.43           |
| 57.11                           | —             | —              | —               | 13.49         | 13.49          | —               |
| 49.56                           | —             | —              | —               | —             | —              | —               |
| 170.18                          | 191.57        | 191.57         | —               | —             | —              | —               |
| 75.11                           | 402.81        | 402.81         | —               | 833.50        | 750.00         | 83.50           |
| 95.08                           | 154.16        | 154.16         | —               | 224.97        | 224.97         | —               |
| 1 102.44                        | 1 215.91      | 1 188.99       | 26.92           | 3 793.92      | 2 636.22       | 1 157.70        |
| 152.45                          | 1 215.91      | 1 188.99       | 26.92           | 1 930.83      | 1 890.73       | 40.10           |
| 27.54                           | 171.77        | 171.77         | —               | —             | —              | —               |
| —                               | 981.13        | 954.21         | 26.92           | 694.16        | 694.16         | —               |
| 35.98                           | 63.01         | 63.01          | —               | 254.09        | 254.09         | —               |
| 6.30                            | —             | —              | —               | 942.48        | 942.48         | —               |
| 15.33                           | —             | —              | —               | 40.10         | —              | 40.10           |
| 67.30                           | —             | —              | —               | —             | —              | —               |
| 949.99                          | —             | —              | —               | 1 863.09      | 745.49         | 1 117.60        |
| 342.58                          | —             | —              | —               | 328.90        | 328.90         | —               |
| —                               | —             | —              | —               | 5.00          | 5.00           | —               |
| 519.86                          | —             | —              | —               | —             | —              | —               |
| 69.35                           | —             | —              | —               | 51.62         | —              | 51.62           |
| —                               | —             | —              | —               | 809.93        | 289.32         | 520.61          |
| 18.20                           | —             | —              | —               | 667.64        | 122.27         | 545.37          |

表 37 臺灣省木材生產—用材

Table 37 Timber Production of Taiwan-Saw-Timber

(1)全省—按樹種分

(1)Whole Province of Taiwan-by Tree Species

|   | 民國八十五年    |           |           |          |          |
|---|-----------|-----------|-----------|----------|----------|
|   | 總計        |           |           | 開放       |          |
|   | 合計        | 上半年       | 下半年       | 合計       | 上半年      |
|   | Total     | 1~6       | 7~12      | Total    | 1~6      |
| 針葉樹合計 Conifers Total                        | 33 066.39 | 15 162.91 | 17 903.48 | 8 041.40 | 5 346.69 |
| 一級木小計 1st Class Sub-Total                   | 3 964.28  | 2 146.14  | 1 818.14  | 74.51    | 10.08    |
| 扁 柏 <i>Chamaecyparis taiwanensis</i> Ma.    | 3 140.42  | 1 532.17  | 1 608.25  | 14.05    | 2.55     |
| 紅 檜 <i>Chamaecyparis formosensis</i> Matsum | 767.70    | 592.63    | 175.07    | 37.47    | 7.53     |
| 肖 楠 <i>Calo cedrus formosana</i> Florin     | 22.99     | —         | 22.99     | 22.99    | —        |
| 香 杉 <i>Cunningamia konishii</i> May         | 33.17     | 21.34     | 11.83     | —        | —        |
| 紅 豆 杉 <i>Taxus chinensis</i> Rehder         | —         | —         | —         | —        | —        |
| 二級木小計 2nd Class Sub-Total                   | 29 102.11 | 13 016.77 | 16 085.34 | 7 966.89 | 5 336.61 |
| 臺 灣 杉 <i>Taiwania crptomerioides</i> Hay    | 17.20     | 17.20     | —         | —        | —        |
| 鐵 杉 <i>Tsuga Chiensis</i> Prtz              | —         | —         | —         | —        | —        |
| 冷 杉 <i>Abies Kawakamii</i> Ito              | —         | —         | —         | —        | —        |
| 雲 杉 <i>Picea morrisonicola</i> Hay          | —         | —         | —         | —        | —        |
| 帝 杉 <i>Pseudotsuga wolsoniana</i> Hay       | —         | —         | —         | —        | —        |
| 柳 杉 <i>Cryptomeria japonica</i> D. Don      | 4 380.57  | 3 555.65  | 824.92    | 3 176.96 | 2 886.63 |
| 杉 木 <i>Cunninghamia lanceolata</i> Hook     | 24 663.62 | 9 417.61  | 15 246.01 | 4 763.62 | 2 423.67 |
| 松 類 <i>Pinus</i> spp.                       | 12.91     | —         | 12.91     | —        | —        |
| 臺灣二葉松 <i>Pinus taiwanensis</i> Hay          | 3.75      | 2.25      | 1.50      | 2.25     | 2.25     |
| 華 山 松 <i>Pinus armandi</i> Franch           | —         | —         | —         | —        | —        |
| 臺灣五葉松 <i>Pinus morrisonicola</i> Hay        | —         | —         | —         | —        | —        |
| 琉 球 松 <i>Pinus luchuensis</i> Mayr.         | 24.06     | 24.06     | —         | 24.06    | 24.06    |
| 馬 尾 松 <i>Pinus massoniana</i> Lamb          | —         | —         | —         | —        | —        |
| 濕 地 松 <i>Pinus elliottii</i> Engelm         | —         | —         | —         | —        | —        |
| 其他針葉樹 Other Conifers                        | —         | —         | —         | —        | —        |

| 民 營<br>Operating | 1996                           |              |              |                     |              |              |               |
|------------------|--------------------------------|--------------|--------------|---------------------|--------------|--------------|---------------|
|                  | 縣 市 政 府<br>H. & M. Governments |              |              | 有 關 機 關<br>Agencies |              |              |               |
|                  | 下 半 年<br>7~12                  | 合 計<br>Total | 上 半 年<br>1~6 | 下 半 年<br>7~12       | 合 計<br>Total | 上 半 年<br>1~6 | 下 半 年<br>7~12 |
|                  | 2 694.71                       | 20 941.53    | 7 627.23     | 13 314.30           | 4 083.46     | 2 188.99     | 1 894.47      |
|                  | 64.43                          | 9.11         | —            | 9.11                | 3 880.66     | 2 136.06     | 1 744.60      |
|                  | 11.50                          | —            | —            | —                   | 3 126.37     | 1 529.62     | 1 596.75      |
|                  | 29.94                          | 7.22         | —            | 7.22                | 723.01       | 585.10       | 137.91        |
|                  | 22.99                          | —            | —            | —                   | —            | —            | —             |
|                  | —                              | 1.89         | —            | 1.89                | 31.28        | 21.34        | 9.94          |
|                  | —                              | —            | —            | —                   | —            | —            | —             |
|                  | 2 630.28                       | 20 932.42    | 7 627.23     | 13 305.19           | 202.80       | 52.93        | 149.87        |
|                  | —                              | —            | —            | —                   | 17.20        | 17.20        | —             |
|                  | —                              | —            | —            | —                   | —            | —            | —             |
|                  | —                              | —            | —            | —                   | —            | —            | —             |
|                  | —                              | —            | —            | —                   | —            | —            | —             |
|                  | 290.33                         | 1 046.95     | 633.29       | 413.66              | 156.66       | 35.73        | 120.93        |
|                  | 2 339.95                       | 19 871.06    | 6 993.94     | 12 877.12           | 28.94        | —            | 28.94         |
|                  | —                              | 12.91        | —            | 12.91               | —            | —            | —             |
|                  | —                              | 1.50         | —            | 1.50                | —            | —            | —             |
|                  | —                              | —            | —            | —                   | —            | —            | —             |
|                  | —                              | —            | —            | —                   | —            | —            | —             |
|                  | —                              | —            | —            | —                   | —            | —            | —             |
|                  | —                              | —            | —            | —                   | —            | —            | —             |
|                  | —                              | —            | —            | —                   | —            | —            | —             |
|                  | —                              | —            | —            | —                   | —            | —            | —             |
|                  | —                              | —            | —            | —                   | —            | —            | —             |
|                  | —                              | —            | —            | —                   | —            | —            | —             |

Unit: M<sup>3</sup>

表 37 臺灣省木材生產—用材 (續一)

(1)全省—按樹種分

|  | 民國八十五年      |          |          |          |        |
|--|-------------|----------|----------|----------|--------|
|  | 總計          |          |          | 開放       |        |
|  | Grand Total |          |          | Open Bid |        |
| 合計                                     | 上半年         | 下半年      | 合計       | 上半年      |        |
| Total                                  | 1~6         | 7~12     | Total    | 1~6      |        |
| 闊葉樹合計 Hardwoods Total                  | 3 051.28    | 1 385.10 | 1 666.18 | 650.17   | 349.84 |
| 烏心石 <i>Michelia formosana</i> Masam    | —           | —        | —        | —        | —      |
| 臺灣欒 <i>Zelkova formosana</i> Hay       | 71.16       | 38.02    | 33.14    | 63.27    | 35.91  |
| 毛柿 <i>Piospyros utilis</i> Hemsl       | —           | —        | —        | —        | —      |
| 黃連木 <i>Pistacia chinensis</i> unge     | —           | —        | —        | —        | —      |
| 印度黃檀 <i>Dalbergia sissoo</i> Roxb      | —           | —        | —        | —        | —      |
| 印度紫檀 <i>Pterocarpus indicus</i> Willd  | —           | —        | —        | —        | —      |
| 桃花心木 <i>Swietenia mahagoni</i> Jacq    | 12.27       | 12.27    | —        | —        | —      |
| 柚木 <i>Tectona grandis</i> Linn         | 131.00      | 81.00    | 50.00    | —        | —      |
| 牛樟 <i>Cinnamomum inicranthum</i> Hay   | 116.01      | 85.76    | 30.25    | 116.01   | 85.76  |
| 樟樹 <i>Cinnamomum camphora</i> Siebeq   | 109.63      | 62.16    | 47.47    | 92.29    | 62.16  |
| 趨樹 <i>Sassafras randaiense</i> Rehd    | —           | —        | —        | —        | —      |
| 楠類 <i>Machilus</i> spp.                | 13.02       | 9.68     | 3.34     | 13.02    | 9.68   |
| 椎類 <i>Custanopsis</i> spp.             | 5.37        | 5.37     | —        | 5.37     | 5.37   |
| 櫟類 <i>Oak</i> spp.                     | —           | —        | —        | —        | —      |
| 鐵刀木 <i>Cassia siamea</i> Lam           | 101.10      | —        | 101.10   | —        | —      |
| 相思樹 <i>Acacia confusa</i> Merrill      | 725.28      | 385.25   | 340.03   | 212.36   | 76.86  |
| 泡(白)桐 <i>Paulownia fortunei</i> Hemsl  | 119.03      | 22.60    | 96.43    | 22.60    | 22.60  |
| 三年桐 <i>Aleurites fordii</i> Hemsl      | 129.98      | 32.22    | 97.76    | 66.16    | 32.22  |
| 木荷 <i>Schina suoerba</i> Champ         | —           | —        | —        | —        | —      |
| 赤楊 <i>Alnus formosana</i> Mlakino      | 51.53       | —        | 51.53    | —        | —      |
| 楓樹 <i>Liquidambar formosana</i> Hance  | 130.15      | 98.06    | 32.09    | —        | —      |
| 江某 <i>Scheffiera octoplla</i> Harsm    | 3.38        | 3.38     | —        | 3.38     | 3.38   |
| 山黃麻 <i>Trema orientalis</i> Blume      | 2.06        | 2.06     | —        | 2.06     | 2.06   |
| 椴樹 <i>Melia azedarach</i> Linn         | —           | —        | —        | —        | —      |
| 桉樹 <i>Eucalyptus</i>                   | —           | —        | —        | —        | —      |
| 木麻黃 <i>Casuarina epusetifolia</i> Linn | —           | —        | —        | —        | —      |
| 其他闊葉樹 Other Hardwoods                  | 1 330.31    | 547.27   | 783.04   | 53.65    | 13.84  |

Table 37 Timber Production of Taiwan-Saw-Timber (Cont'd 1)

(1)Whole Province of Taiwan-by Tree Species

| 民營<br>Operating | 1996                        |             |            |                  | 有關機關        |            |             | Unit: M <sup>3</sup> |
|-----------------|-----------------------------|-------------|------------|------------------|-------------|------------|-------------|----------------------|
|                 | 縣市政府<br>H. & M. Governments |             |            | 有關機關<br>Agencies |             |            |             |                      |
|                 | 下半年<br>7~12                 | 合計<br>Total | 上半年<br>1~6 | 下半年<br>7~12      | 合計<br>Total | 上半年<br>1~6 | 下半年<br>7~12 |                      |
| 300.33          | 2 395.33                    | 1 035.26    | 1 360.07   | 5.78             | —           | 5.78       |             |                      |
| —               | —                           | —           | —          | —                | —           | —          |             |                      |
| 27.36           | 2.11                        | 2.11        | —          | 5.78             | —           | 5.78       |             |                      |
| —               | —                           | —           | —          | —                | —           | —          |             |                      |
| —               | —                           | —           | —          | —                | —           | —          |             |                      |
| —               | —                           | —           | —          | —                | —           | —          |             |                      |
| —               | —                           | —           | —          | —                | —           | —          |             |                      |
| —               | 12.27                       | 12.27       | —          | —                | —           | —          |             |                      |
| —               | 131.00                      | 81.00       | 50.00      | —                | —           | —          |             |                      |
| 30.25           | —                           | —           | —          | —                | —           | —          |             |                      |
| 30.13           | 17.34                       | —           | 17.34      | —                | —           | —          |             |                      |
| —               | —                           | —           | —          | —                | —           | —          |             |                      |
| 3.34            | —                           | —           | —          | —                | —           | —          |             |                      |
| —               | —                           | —           | —          | —                | —           | —          |             |                      |
| —               | —                           | —           | —          | —                | —           | —          |             |                      |
| —               | 101.10                      | —           | 101.10     | —                | —           | —          |             |                      |
| 135.50          | 512.92                      | 308.39      | 204.53     | —                | —           | —          |             |                      |
| —               | 96.43                       | —           | 96.43      | —                | —           | —          |             |                      |
| 33.94           | 63.82                       | —           | 63.82      | —                | —           | —          |             |                      |
| —               | —                           | —           | —          | —                | —           | —          |             |                      |
| —               | 51.53                       | —           | 51.53      | —                | —           | —          |             |                      |
| —               | 130.15                      | 98.06       | 32.09      | —                | —           | —          |             |                      |
| —               | —                           | —           | —          | —                | —           | —          |             |                      |
| —               | —                           | —           | —          | —                | —           | —          |             |                      |
| —               | —                           | —           | —          | —                | —           | —          |             |                      |
| 39.81           | 1 276.66                    | 533.43      | 743.23     | —                | —           | —          |             |                      |

表 37 臺灣省木材生產—用材 (續二)

(1)全省—按樹種分

|                                     | 民國八十六年    |           |           |          |          |
|-------------------------------------|-----------|-----------|-----------|----------|----------|
|                                     | 總計        |           |           | 開放       |          |
|                                     | 合計        | 上半年       | 下半年       | 合計       | 上半年      |
|                                     | Total     | 1~6       | 7~12      | Total    | 1~6      |
| 針葉樹合計 Conifers Total                | 30 038.47 | 15 140.01 | 14 898.46 | 7 155.97 | 1 305.53 |
| 一級木小計 1st Class Sub-Total           | 4 797.90  | 2 243.40  | 2 554.50  | 533.60   | 283.86   |
| 扁柏 Chamaecyparis taiwanesis Ma.     | 4 198.88  | 1 845.36  | 2 353.52  | 233.62   | 19.71    |
| 紅檜 Chamaecyparis formosensis Matsum | 569.84    | 383.24    | 186.60    | 271.43   | 249.98   |
| 肖楠 Calo cedrus formosana Florin     | 28.40     | 14.02     | 14.38     | 28.40    | 14.02    |
| 香杉 Cunninghamia konishii May        | 0.63      | 0.63      | —         | —        | —        |
| 紅豆杉 Taxus chinensis Rehder          | 0.15      | 0.15      | —         | 0.15     | 0.15     |
| 二級木小計 2nd Class Sub-Total           | 25 240.57 | 12 896.61 | 12 343.96 | 6 622.37 | 1 021.67 |
| 臺灣杉 Taiwania cryptomerioides Hay    | 303.69    | 211.08    | 92.61     | —        | —        |
| 鐵杉 Tsuga Chiensis Prtz              | 123.13    | —         | 123.13    | 123.13   | —        |
| 冷杉 Abies Kawakamii Ito              | —         | —         | —         | —        | —        |
| 雲杉 Picea morrisonicola Hay          | 3.28      | —         | 3.28      | 3.28     | —        |
| 帝杉 Pseudotsuga wilsoniana Hay       | —         | —         | —         | —        | —        |
| 柳杉 Cryptomeria japonica D. Don      | 1 591.03  | 740.12    | 850.91    | 993.58   | 198.57   |
| 杉木 Cunninghamia lanceolata Hook     | 23 181.36 | 11 931.04 | 11 250.32 | 5 471.80 | 814.68   |
| 松類 Pinus spp.                       | 30.58     | 8.42      | 22.16     | 30.58    | 8.42     |
| 臺灣二葉松 Pinus taiwanensis Hay         | —         | —         | —         | —        | —        |
| 華山松 Pinus armandi Franch            | —         | —         | —         | —        | —        |
| 臺灣五葉松 Pinus morrisonicola Hay       | —         | —         | —         | —        | —        |
| 琉球松 Pinus luchuensis Mayr.          | 1.55      | —         | 1.55      | —        | —        |
| 馬尾松 Pinus massoniana Lamb           | —         | —         | —         | —        | —        |
| 濕地松 Pinus elliotii Engelm           | 5.95      | 5.95      | —         | —        | —        |
| 其他針葉樹 Other Conifers                | —         | —         | —         | —        | —        |

Table 37 Timber Production of Taiwan-Saw-Timber (Cont'd 2)

(1)Whole Province of Taiwan-by Tree Species

| 民營<br>Operating | 1997                        |             |            |                  |             |            |
|-----------------|-----------------------------|-------------|------------|------------------|-------------|------------|
|                 | 縣市政府<br>H. & M. Governments |             |            | 有關機關<br>Agencies |             |            |
|                 | 下半年<br>7~12                 | 合計<br>Total | 上半年<br>1~6 | 下半年<br>7~12      | 合計<br>Total | 上半年<br>1~6 |
|                 | 5 850.44                    | 17 645.07   | 11 217.08  | 6 427.99         | 5 237.43    | 2 617.40   |
|                 | 249.74                      | —           | —          | —                | 4 264.30    | 1 959.54   |
|                 | 213.91                      | —           | —          | —                | 3 965.26    | 1 825.65   |
|                 | 21.45                       | —           | —          | —                | 298.41      | 133.26     |
|                 | 14.38                       | —           | —          | —                | —           | —          |
|                 | —                           | —           | —          | —                | 0.63        | 0.63       |
|                 | —                           | —           | —          | —                | —           | —          |
|                 | 5 600.70                    | 17 645.07   | 11 217.08  | 6 427.99         | 973.13      | 657.86     |
|                 | —                           | —           | —          | —                | 303.69      | 211.08     |
|                 | 123.13                      | —           | —          | —                | —           | —          |
|                 | —                           | —           | —          | —                | —           | —          |
|                 | 3.28                        | —           | —          | —                | —           | —          |
|                 | —                           | —           | —          | —                | —           | —          |
|                 | 795.01                      | 216.34      | 216.34     | —                | 381.11      | 325.21     |
|                 | 4 657.12                    | 17 421.23   | 10 994.79  | 6 426.44         | 288.33      | 121.57     |
|                 | 22.16                       | —           | —          | —                | —           | —          |
|                 | —                           | —           | —          | —                | —           | —          |
|                 | —                           | —           | —          | —                | —           | —          |
|                 | —                           | 1.55        | —          | 1.55             | —           | —          |
|                 | —                           | —           | —          | —                | —           | —          |
|                 | —                           | 5.95        | 5.95       | —                | —           | —          |
|                 | —                           | —           | —          | —                | —           | —          |

Unit: M<sup>3</sup>

表 37 臺灣省木材生產—用材 (續三)

(1)全省—按樹種分

| 單位：立方公尺                                 | 民國八十六年      |        |          |          |        |
|---|-------------|--------|----------|----------|--------|
|   | 總計          |        |          | 開放       |        |
|   | Grand Total |        |          | Open Bid |        |
| 合計                                      | 上半年         | 下半年    | 合計       | 上半年      |        |
| Total                                   | 1~6         | 7~12   | Total    | 1~6      |        |
| 闊葉樹合計 Hardwoods Total                   | 2 739.31    | 334.05 | 2 405.26 | 452.25   | 114.58 |
| 烏心石 <i>Michelia formosana</i> Masam     | 0.71        | —      | 0.71     | 0.71     | —      |
| 臺灣欖 <i>Zelkova formosana</i> Hay        | 66.39       | 46.47  | 19.92    | 66.39    | 46.47  |
| 毛柿 <i>Piospyros utilis</i> Hemsl        | —           | —      | —        | —        | —      |
| 黃連木 <i>Pistacia chinensis</i> unge      | —           | —      | —        | —        | —      |
| 印度黃檀 <i>Dalbergia sissoo</i> Roxb       | —           | —      | —        | —        | —      |
| 印度紫檀 <i>Pterocarpus indicus</i> Willd   | —           | —      | —        | —        | —      |
| 桃花心木 <i>Swietenia mahagoni</i> Jacq     | —           | —      | —        | —        | —      |
| 柚木 <i>Tectona grandis</i> Linn          | —           | —      | —        | —        | —      |
| 牛樟 <i>Cinnamomum inicranthum</i> Hay    | 68.49       | 49.03  | 19.46    | 68.49    | 49.03  |
| 樟樹 <i>Cinnamomum camphora</i> Siebeq    | 58.85       | 9.31   | 49.54    | 8.38     | —      |
| 檀樹 <i>Sassafras randaiense</i> Rehd     | —           | —      | —        | —        | —      |
| 楠類 <i>Machilus</i> spp.                 | 16.50       | —      | 16.50    | 16.50    | —      |
| 椎類 <i>Custanopsis</i> spp.              | —           | —      | —        | —        | —      |
| 櫟類 <i>Oak</i> spp.                      | 0.52        | —      | 0.52     | 0.52     | —      |
| 鐵刀木 <i>Cassia siamea</i> Lam            | —           | —      | —        | —        | —      |
| 相思樹 <i>Acacia confusa</i> Merrill       | 1 519.23    | 96.01  | 1 423.22 | 7.19     | —      |
| 泡(白)桐 <i>Paulownia fortunei</i> Hemsl   | 19.06       | —      | 19.06    | —        | —      |
| 三年桐 <i>Aleurites fordii</i> Hemsl       | 57.34       | 40.13  | 17.21    | —        | —      |
| 木荷 <i>Schina suoerba</i> Champ          | 3.56        | —      | 3.56     | 3.56     | —      |
| 赤楊 <i>Alnus formosana</i> Mlakino       | —           | —      | —        | —        | —      |
| 楓樹 <i>Lipidambar formosana</i> Hance    | 17.30       | 17.30  | —        | 10.30    | 10.30  |
| 江某 <i>Scheffiera octoplla</i> Harsm     | —           | —      | —        | —        | —      |
| 山黃麻 <i>Trema orientalis</i> Blume       | —           | —      | —        | —        | —      |
| 棟樹 <i>Melia azedarach</i> Linn          | —           | —      | —        | —        | —      |
| 桉樹 <i>Eucalyptus</i>                    | 44.28       | —      | 44.28    | —        | —      |
| 木麻黃 <i>Casuarina epuisetifolia</i> Linn | —           | —      | —        | —        | —      |
| 其他闊葉樹 Other Hardwoods                   | 867.08      | 75.80  | 791.28   | 270.21   | 8.78   |

Table 37 Timber Production of Taiwan-Saw-Timber (Cont'd 3)

(1)Whole Province of Taiwan-by Tree Species

| 民營<br>Operating | 1997                        |             |            |                  | 有關機關        |            |             | Unit: M <sup>3</sup> |
|-----------------|-----------------------------|-------------|------------|------------------|-------------|------------|-------------|----------------------|
|                 | 縣市政府<br>H. & M. Governments |             |            | 有關機關<br>Agencies |             |            |             |                      |
|                 | 下半年<br>7~12                 | 合計<br>Total | 上半年<br>1~6 | 下半年<br>7~12      | 合計<br>Total | 上半年<br>1~6 | 下半年<br>7~12 |                      |
| 337.67          | 2 287.06                    | 219.47      | 2 067.59   | —                | —           | —          | —           |                      |
| 0.71            | —                           | —           | —          | —                | —           | —          | —           |                      |
| 19.92           | —                           | —           | —          | —                | —           | —          | —           |                      |
| —               | —                           | —           | —          | —                | —           | —          | —           |                      |
| —               | —                           | —           | —          | —                | —           | —          | —           |                      |
| —               | —                           | —           | —          | —                | —           | —          | —           |                      |
| —               | —                           | —           | —          | —                | —           | —          | —           |                      |
| —               | —                           | —           | —          | —                | —           | —          | —           |                      |
| —               | —                           | —           | —          | —                | —           | —          | —           |                      |
| —               | —                           | —           | —          | —                | —           | —          | —           |                      |
| 19.46           | —                           | —           | —          | —                | —           | —          | —           |                      |
| 8.38            | 50.47                       | 9.31        | 41.16      | —                | —           | —          | —           |                      |
| —               | —                           | —           | —          | —                | —           | —          | —           |                      |
| 16.50           | —                           | —           | —          | —                | —           | —          | —           |                      |
| —               | —                           | —           | —          | —                | —           | —          | —           |                      |
| 0.52            | —                           | —           | —          | —                | —           | —          | —           |                      |
| —               | —                           | —           | —          | —                | —           | —          | —           |                      |
| 7.19            | 1 512.04                    | 96.01       | 1 416.03   | —                | —           | —          | —           |                      |
| —               | 19.06                       | —           | 19.06      | —                | —           | —          | —           |                      |
| —               | 57.34                       | 40.13       | 17.21      | —                | —           | —          | —           |                      |
| 3.56            | —                           | —           | —          | —                | —           | —          | —           |                      |
| —               | —                           | —           | —          | —                | —           | —          | —           |                      |
| —               | 7.00                        | 7.00        | —          | —                | —           | —          | —           |                      |
| —               | —                           | —           | —          | —                | —           | —          | —           |                      |
| —               | —                           | —           | —          | —                | —           | —          | —           |                      |
| —               | —                           | —           | —          | —                | —           | —          | —           |                      |
| —               | —                           | —           | —          | —                | —           | —          | —           |                      |
| —               | 44.28                       | —           | 44.28      | —                | —           | —          | —           |                      |
| —               | —                           | —           | —          | —                | —           | —          | —           |                      |
| 261.43          | 596.87                      | 67.02       | 529.85     | —                | —           | —          | —           |                      |



表 37 臺灣省木材生產—用材 (續五)

Table 37 Timber Production of Taiwan-Saw-Timber (Cont'd 5)

## (2)開放民營—按樹種分

## (2)Open Bid Operating-by Tree Species

單位：立方公尺

民國八十五年

|  | 小計<br>Sub-Total | 羅東林區管理處<br>Lotung F.D.O. | 新竹林區管理處<br>Hsinchu F.D.O. | 東勢林區管理處<br>Tungshih F.D.O. |
|--|-----------------|--------------------------|---------------------------|----------------------------|
| <b>闊葉樹合計 Hardwoods Total</b>             | <b>650.17</b>   | <b>104.47</b>            | <b>159.15</b>             | <b>67.63</b>               |
| 烏心石 <i>Michelia formosana</i> Masam      | —               | —                        | —                         | —                          |
| 臺灣欖 <i>Zelkova formosana</i> Hay         | 63.27           | —                        | —                         | 25.68                      |
| 毛柿 <i>Piospyros utilis</i> Hemsl         | —               | —                        | —                         | —                          |
| 黃連木 <i>Pistacia chinensis</i> unge       | —               | —                        | —                         | —                          |
| 印度黃檀 <i>Dalbergia sissoo</i> Roxb        | —               | —                        | —                         | —                          |
| 印度紫檀 <i>Pterocarpus indicus</i> Willd    | —               | —                        | —                         | —                          |
| 桃花心木 <i>Swietenia mahagoni</i> Jacq      | —               | —                        | —                         | —                          |
| 柚木 <i>Tectona grandis</i> Linn           | —               | —                        | —                         | —                          |
| 牛樟 <i>Cinnamomum inicranthum</i> Hay     | 116.01          | —                        | 4.89                      | 18.12                      |
| 樟樹 <i>Cinnamomum camphora</i> Siebeq     | 92.29           | 79.65                    | 0.49                      | —                          |
| 趨樹 <i>Sassafras randaiense</i> Rehd      | —               | —                        | —                         | —                          |
| 楠類 <i>Machilus</i> spp.                  | 13.02           | 8.62                     | 1.59                      | —                          |
| 椎類 <i>Custanopsis</i> spp.               | 5.37            | —                        | 5.37                      | —                          |
| 櫟類 <i>Oak</i> spp.                       | —               | —                        | —                         | —                          |
| 鐵刀木 <i>Cassia siamea</i> Lam             | —               | —                        | —                         | —                          |
| 相思樹 <i>Acacia confusa</i> Merrill        | 212.36          | 4.41                     | 76.71                     | —                          |
| 泡(白)桐 <i>Paulownia fortunei</i> Hemsl    | 22.60           | —                        | —                         | —                          |
| 三年桐 <i>Aleurites fordii</i> Hemsl        | 66.16           | —                        | 39.56                     | 23.83                      |
| 木荷 <i>Schina suoerba</i> Shamp           | —               | —                        | —                         | —                          |
| 赤楊 <i>Alnus formosana</i> Mlakino        | —               | —                        | —                         | —                          |
| 楓樹 <i>Lipidambar formosana</i> Hance     | —               | —                        | —                         | —                          |
| 江某 <i>Scheffiera octoplla</i> Harsm      | 3.38            | —                        | —                         | —                          |
| 山黃麻 <i>Trema orientalis</i> Blume        | 2.06            | —                        | —                         | —                          |
| 棟樹 <i>Melia azedarach</i> Linn           | —               | —                        | —                         | —                          |
| 桉樹 <i>Eucalyptus</i>                     | —               | —                        | —                         | —                          |
| 木麻黃 <i>Casuarina epuissetifolia</i> Linn | —               | —                        | —                         | —                          |
| 其他闊葉樹 Other Hardwoods                    | 53.65           | 11.79                    | 30.54                     | —                          |

1996

Unit: M<sup>3</sup>

| 南投林區管理處<br>Nantou F.D.O. | 嘉義林區管理處<br>Chiayi F.D.O. | 屏東林區管理處<br>Pingtung F.D.O. | 臺東林區管理處<br>Taitung F.D.O. | 花蓮林區管理處<br>Hualien F.D.O. |
|--------------------------|--------------------------|----------------------------|---------------------------|---------------------------|
| 35.26                    | 283.66                   | —                          | —                         | —                         |
| —                        | —                        | —                          | —                         | —                         |
| —                        | 37.59                    | —                          | —                         | —                         |
| —                        | —                        | —                          | —                         | —                         |
| —                        | —                        | —                          | —                         | —                         |
| —                        | —                        | —                          | —                         | —                         |
| —                        | —                        | —                          | —                         | —                         |
| —                        | —                        | —                          | —                         | —                         |
| —                        | —                        | —                          | —                         | —                         |
| —                        | —                        | —                          | —                         | —                         |
| —                        | 93.00                    | —                          | —                         | —                         |
| 0.46                     | 11.69                    | —                          | —                         | —                         |
| —                        | —                        | —                          | —                         | —                         |
| —                        | 2.81                     | —                          | —                         | —                         |
| —                        | —                        | —                          | —                         | —                         |
| —                        | —                        | —                          | —                         | —                         |
| —                        | —                        | —                          | —                         | —                         |
| 10.49                    | 120.75                   | —                          | —                         | —                         |
| 22.60                    | —                        | —                          | —                         | —                         |
| —                        | —                        | —                          | —                         | —                         |
| —                        | 2.77                     | —                          | —                         | —                         |
| —                        | —                        | —                          | —                         | —                         |
| —                        | —                        | —                          | —                         | —                         |
| —                        | —                        | —                          | —                         | —                         |
| —                        | —                        | —                          | —                         | —                         |
| —                        | 3.38                     | —                          | —                         | —                         |
| —                        | 2.06                     | —                          | —                         | —                         |
| —                        | —                        | —                          | —                         | —                         |
| —                        | —                        | —                          | —                         | —                         |
| —                        | —                        | —                          | —                         | —                         |
| 1.71                     | 9.61                     | —                          | —                         | —                         |



表 37 臺灣省木材生產—用材（續七）

Table 37 Timber Production of Taiwan-Saw-Timber (Cont'd 7)

## (2)開放民營—按樹種分

## (2)Open Bid Operating-by Tree Species

單位：立方公尺

民國八十六年

1997

Unit: M<sup>3</sup>

|   | 小計            | 羅東林區管理處       | 新竹林區管理處        | 東勢林區管理處         |
|---|---------------|---------------|----------------|-----------------|
|   | Sub-Total     | Lotung F.D.O. | Hsinchu F.D.O. | Tungshih F.D.O. |
| <b>闊葉樹合計 Hardwoods Total</b>            | <b>452.25</b> | <b>131.45</b> | <b>153.00</b>  | <b>32.30</b>    |
| 烏心石 <i>Michelia formosana</i> Masam     | 0.71          | —             | —              | 0.71            |
| 臺灣欖 <i>Zelkova formosana</i> Hay        | 66.39         | —             | —              | 27.64           |
| 毛柿 <i>Piospyros utilis</i> Hemsl        | —             | —             | —              | —               |
| 黃連木 <i>Pistacia chinensis</i> unge      | —             | —             | —              | —               |
| 印度黃檀 <i>Dalbergia sissoo</i> Roxb       | —             | —             | —              | —               |
| 印度紫檀 <i>Pterocarpus indicus</i> Willd   | —             | —             | —              | —               |
| 桃花心木 <i>Swietenia mahagoni</i> Jacq     | —             | —             | —              | —               |
| 柚木 <i>Tectona grandis</i> Linn          | —             | —             | —              | —               |
| 牛樟 <i>Cinnamomum inicranthum</i> Hay    | 68.49         | —             | —              | 0.04            |
| 樟樹 <i>Cinnamomum camphora</i> Siebeq    | 8.38          | 8.38          | —              | —               |
| 趨樹 <i>Sassafras randaiense</i> Rehd     | —             | —             | —              | —               |
| 楠類 <i>Machilus</i> spp.                 | 16.50         | 16.15         | —              | 0.35            |
| 椎類 <i>Custanopsis</i> spp.              | —             | —             | —              | —               |
| 櫟類 <i>Oak</i> spp.                      | 0.52          | 0.52          | —              | —               |
| 鐵刀木 <i>Cassia siamea</i> Lam            | —             | —             | —              | —               |
| 相思樹 <i>Acacia confusa</i> Merrill       | 7.19          | —             | —              | —               |
| 泡(白)桐 <i>Paulownia fortunei</i> Hemsl   | —             | —             | —              | —               |
| 三年桐 <i>Aleurites fordii</i> Hemsl       | —             | —             | —              | —               |
| 木荷 <i>Schina suoerba</i> Champ          | 3.56          | —             | —              | 3.56            |
| 赤楊 <i>Alnus formosana</i> Mlakino       | —             | —             | —              | —               |
| 楓樹 <i>Lipidambar formosana</i> Hance    | 10.30         | —             | —              | —               |
| 江某 <i>Scheffiera octoplla</i> Harsm     | —             | —             | —              | —               |
| 山黃麻 <i>Trema orientalis</i> Blume       | —             | —             | —              | —               |
| 棟樹 <i>Melia azedarach</i> Linn          | —             | —             | —              | —               |
| 桉樹 <i>Eucalyptus</i>                    | —             | —             | —              | —               |
| 木麻黃 <i>Casuarina epuisetifolia</i> Linn | —             | —             | —              | —               |
| 其他闊葉樹 Other Hardwoods                   | 270.21        | 106.40        | 153.00         | —               |

| 南投林區管理處 | 嘉義林區管理處 | 屏東林區管理處 | 臺東林區管理處 | 花蓮林區管理處 |
|---------|---------|---------|---------|---------|
|         |         |         |         |         |
| 17.49   | 118.01  | —       | —       | —       |
| —       | —       | —       | —       | —       |
| —       | 38.75   | —       | —       | —       |
| —       | —       | —       | —       | —       |
| —       | —       | —       | —       | —       |
| —       | —       | —       | —       | —       |
| —       | —       | —       | —       | —       |
| —       | —       | —       | —       | —       |
| —       | —       | —       | —       | —       |
| —       | 68.45   | —       | —       | —       |
| —       | —       | —       | —       | —       |
| —       | —       | —       | —       | —       |
| —       | —       | —       | —       | —       |
| —       | —       | —       | —       | —       |
| 7.19    | —       | —       | —       | —       |
| —       | —       | —       | —       | —       |
| —       | —       | —       | —       | —       |
| —       | —       | —       | —       | —       |
| 10.30   | —       | —       | —       | —       |
| —       | —       | —       | —       | —       |
| —       | —       | —       | —       | —       |
| —       | —       | —       | —       | —       |
| —       | —       | —       | —       | —       |
| —       | —       | —       | —       | —       |
| —       | —       | —       | —       | —       |
| —       | 10.81   | —       | —       | —       |



表 37 臺灣省木材生產—用材 (續九)

(3)有關機關、縣市政府—按樹種分

| 單位：立方公尺                             | 民國八十五年                     |                          |                          |                          |
|-------------------------------------|----------------------------|--------------------------|--------------------------|--------------------------|
|                                     | 彰化縣政府<br>Changhua<br>H. G. | 南投縣政府<br>Nantou<br>H. G. | 雲林縣政府<br>Yunlin<br>H. G. | 嘉義縣政府<br>Chiayi<br>H. G. |
| 總計 Grand Total                      | —                          | 1 830.76                 | —                        | 7 782.35                 |
| 針葉樹合計 Conifers Total                | —                          | 1 733.40                 | —                        | 7 782.35                 |
| 一級木小計 1st Class Sub-Total           | —                          | —                        | —                        | —                        |
| 扁柏 Chamaecyparis taiwanesis Ma.     | —                          | —                        | —                        | —                        |
| 紅檜 Chamaecyparis formosensis Matsum | —                          | —                        | —                        | —                        |
| 肖楠 Calo cedrus formosana Florin     | —                          | —                        | —                        | —                        |
| 香杉 Cunninghamia konishii May        | —                          | —                        | —                        | —                        |
| 紅豆杉 Taxus chinensis Rehder          | —                          | —                        | —                        | —                        |
| 二級木小計 2nd Class Sub-Total           | —                          | 1 733.40                 | —                        | 7 782.35                 |
| 臺灣杉 Taiwania cryptomerioides Hay    | —                          | —                        | —                        | —                        |
| 鐵杉 Tsuga Chiensis Prtz              | —                          | —                        | —                        | —                        |
| 雲杉 Picea morrisonicola Hay          | —                          | —                        | —                        | —                        |
| 松 Pinus                             | —                          | —                        | —                        | —                        |
| 柳杉 Cryptomeria japonica D. Don      | —                          | —                        | —                        | 10.63                    |
| 杉木 Cunninghamia lanceolata Hook     | —                          | 1 733.40                 | —                        | 7 771.72                 |
| 琉球松 Pinus luchuensis Mayr.          | —                          | —                        | —                        | —                        |
| 帝皇杉 Pseudotsuga wilsoniana Hay      | —                          | —                        | —                        | —                        |
| 臺灣五葉松 Pinus morrisonicola Hay       | —                          | —                        | —                        | —                        |
| 其他 Others                           | —                          | —                        | —                        | —                        |
| 闊葉樹合計 Hardwoods Total               | —                          | 97.36                    | —                        | —                        |
| 烏心石 Michelia formosana Masam        | —                          | —                        | —                        | —                        |
| 臺灣欖 Zelkova formosana Hay           | —                          | —                        | —                        | —                        |
| 黃欖 Dalbergia sissoo Roxb            | —                          | —                        | —                        | —                        |
| 紫欖 Pterocarpus indicus Willd        | —                          | —                        | —                        | —                        |
| 桃花心木 Swietenia mahagoni Jacq        | —                          | —                        | —                        | —                        |
| 柚木 Tectona grandis Linn             | —                          | —                        | —                        | —                        |
| 牛樟 Cinnamomum inicranthum Hay       | —                          | —                        | —                        | —                        |
| 樟類 Cinnamomum cambhora Siebeq       | —                          | —                        | —                        | —                        |
| 樟類 Sassafras randaiense Rehd        | —                          | —                        | —                        | —                        |
| 楠類 Machilus spp.                    | —                          | —                        | —                        | —                        |
| 椎類 Custanopsis spp.                 | —                          | —                        | —                        | —                        |
| 櫟類 Oak spp.                         | —                          | —                        | —                        | —                        |
| 鐵刀木 Cassia siamea Lam               | —                          | —                        | —                        | —                        |
| 相思樹 Acacia confusa Merrill          | —                          | —                        | —                        | —                        |
| 泡桐 Paulownia fortunei Hemsl         | —                          | —                        | —                        | —                        |
| 三年桐 Aleurites fordii Hemsl          | —                          | 11.38                    | —                        | —                        |
| 木荷 Schina suoerba Shamp             | —                          | —                        | —                        | —                        |
| 赤楊 Alnus formosana Mlakino          | —                          | 51.53                    | —                        | —                        |
| 楓 Lipidambar formosana Hance        | —                          | —                        | —                        | —                        |
| 山黃麻 Trema orientalis Blume          | —                          | —                        | —                        | —                        |
| 棟樹 Melia azedarach Linn             | —                          | —                        | —                        | —                        |
| 桉樹 Eucalyptus                       | —                          | —                        | —                        | —                        |
| 木麻黃 Casuarina epuisetifolia Linn    | —                          | —                        | —                        | —                        |
| 江某 Scheffiera octoplla Harsm        | —                          | —                        | —                        | —                        |
| 其他 Others                           | —                          | 34.45                    | —                        | —                        |

Table 37 Timber Production of Taiwan-Saw-Timber (Cont'd 9)

(3)Agencies. H. &amp; M. Governments-by Tree Species

| Unit: M <sup>3</sup>                | 1996                    |                            |                           |                          |                          |                          |                           |                         |
|-------------------------------------|-------------------------|----------------------------|---------------------------|--------------------------|--------------------------|--------------------------|---------------------------|-------------------------|
|                                     | 臺南縣政府<br>Tainan<br>H.G. | 高雄縣政府<br>Kaohsiung<br>H.G. | 屏東縣政府<br>Pingtung<br>H.G. | 臺東縣政府<br>Taitung<br>H.G. | 花蓮縣政府<br>Hualien<br>H.G. | 基隆市政府<br>Keelung<br>M.G. | 臺中市政府<br>Taichung<br>M.G. | 嘉義市政府<br>Chiayi<br>M.G. |
| 總計 Grand Total                      | 143.27                  | 969.36                     | 460.95                    | 2.11                     | 988.68                   | —                        | —                         | —                       |
| 針葉樹合計 Conifers Total                | —                       | 746.67                     | 7.43                      | —                        | —                        | —                        | —                         | —                       |
| 一級木小計 1st Class Sub-Total           | —                       | —                          | —                         | —                        | —                        | —                        | —                         | —                       |
| 扁柏 Chamaecyparis taiwanesis Ma.     | —                       | —                          | —                         | —                        | —                        | —                        | —                         | —                       |
| 紅檜 Chamaecyparis formosensis Matsum | —                       | —                          | —                         | —                        | —                        | —                        | —                         | —                       |
| 肖楠 Calo cedrus formosana Florin     | —                       | —                          | —                         | —                        | —                        | —                        | —                         | —                       |
| 香杉 Cunninghamia konishii May        | —                       | —                          | —                         | —                        | —                        | —                        | —                         | —                       |
| 紅豆杉 Taxus chinensis Rehder          | —                       | —                          | —                         | —                        | —                        | —                        | —                         | —                       |
| 二級木小計 2nd Class Sub-Total           | —                       | 746.67                     | 7.43                      | —                        | —                        | —                        | —                         | —                       |
| 臺灣杉 Taiwania cryptomerioides Hay    | —                       | —                          | —                         | —                        | —                        | —                        | —                         | —                       |
| 鐵杉 Tsuga Chiensis Prtz              | —                       | —                          | —                         | —                        | —                        | —                        | —                         | —                       |
| 雲杉 Picea morrisonicola Hay          | —                       | —                          | —                         | —                        | —                        | —                        | —                         | —                       |
| 松 Pinus                             | —                       | 12.91                      | —                         | —                        | —                        | —                        | —                         | —                       |
| 柳杉 Cryptomeria japonica D. Don      | —                       | —                          | —                         | —                        | —                        | —                        | —                         | —                       |
| 杉木 Cunninghamia lanceolata Hook     | —                       | 733.76                     | 7.43                      | —                        | —                        | —                        | —                         | —                       |
| 琉球松 Pinus luchuensis Mayr.          | —                       | —                          | —                         | —                        | —                        | —                        | —                         | —                       |
| 帝皇杉 Pseudotsuga wilsoniana Hay      | —                       | —                          | —                         | —                        | —                        | —                        | —                         | —                       |
| 臺灣五葉松 Pinus morrisonicola Hay       | —                       | —                          | —                         | —                        | —                        | —                        | —                         | —                       |
| 其他 Others                           | —                       | —                          | —                         | —                        | —                        | —                        | —                         | —                       |
| 闊葉樹合計 Hardwoods Total               | 143.27                  | 222.69                     | 453.52                    | 2.11                     | 988.68                   | —                        | —                         | —                       |
| 烏心石 Michelia formosana Masam        | —                       | —                          | —                         | —                        | —                        | —                        | —                         | —                       |
| 臺灣欖 Zelkova formosana Hay           | —                       | —                          | —                         | 2.11                     | —                        | —                        | —                         | —                       |
| 黃欖 Dalbergia sissoo Roxb            | —                       | —                          | —                         | —                        | —                        | —                        | —                         | —                       |
| 紫欖 Pterocarpus indicus Willd        | —                       | —                          | —                         | —                        | —                        | —                        | —                         | —                       |
| 桃花心木 Swietenia mahagoni Jacq        | 12.27                   | —                          | —                         | —                        | —                        | —                        | —                         | —                       |
| 柚木 Tectona grandis Linn             | 131.00                  | —                          | —                         | —                        | —                        | —                        | —                         | —                       |
| 牛樟 Cinnamomum inicranthum Hay       | —                       | —                          | —                         | —                        | —                        | —                        | —                         | —                       |
| 樟類 Cinnamomum cambhora Siebeq       | —                       | 17.34                      | —                         | —                        | —                        | —                        | —                         | —                       |
| 樟類 Sassafras randaiense Rehd        | —                       | —                          | —                         | —                        | —                        | —                        | —                         | —                       |
| 楠類 Machilus spp.                    | —                       | —                          | —                         | —                        | —                        | —                        | —                         | —                       |
| 椎類 Custanopsis spp.                 | —                       | —                          | —                         | —                        | —                        | —                        | —                         | —                       |
| 櫟類 Oak spp.                         | —                       | —                          | —                         | —                        | —                        | —                        | —                         | —                       |
| 鐵刀木 Cassia siamea Lam               | —                       | 101.10                     | —                         | —                        | —                        | —                        | —                         | —                       |
| 相思樹 Acacia confusa Merrill          | —                       | 69.08                      | 388.39                    | —                        | 43.80                    | —                        | —                         | —                       |
| 泡桐 Paulownia fortunei Hemsl         | —                       | —                          | —                         | —                        | 96.43                    | —                        | —                         | —                       |
| 三年桐 Aleurites fordii Hemsl          | —                       | —                          | —                         | —                        | —                        | —                        | —                         | —                       |
| 木荷 Schina suoerba Shamp             | —                       | —                          | —                         | —                        | —                        | —                        | —                         | —                       |
| 赤楊 Alnus formosana Mlakino          | —                       | —                          | —                         | —                        | —                        | —                        | —                         | —                       |
| 楓 Lipidambar formosana Hance        | —                       | —                          | —                         | —                        | 44.60                    | —                        | —                         | —                       |
| 山黃麻 Trema orientalis Blume          | —                       | —                          | —                         | —                        | —                        | —                        | —                         | —                       |
| 棟樹 Melia azedarach Linn             | —                       | —                          | —                         | —                        | —                        | —                        | —                         | —                       |
| 桉樹 Eucalyptus                       | —                       | —                          | —                         | —                        | —                        | —                        | —                         | —                       |
| 木麻黃 Casuarina epuisetifolia Linn    | —                       | —                          | —                         | —                        | —                        | —                        | —                         | —                       |
| 江某 Scheffiera octoplla Harsm        | —                       | —                          | —                         | —                        | —                        | —                        | —                         | —                       |
| 其他 Others                           | —                       | 35.17                      | 65.13                     | —                        | 803.85                   | —                        | —                         | —                       |









表 39 臺灣省木材生產—用材  
Table 39 Timber Production of Taiwan-Saw-Timber  
全省—按區域分

|               | Whole Province of Taiwan-by District |                |                 |                | Unit: M <sup>3</sup> |
|---------------|--------------------------------------|----------------|-----------------|----------------|----------------------|
|               | 總 計                                  | 臺 北 區          | 新 竹 區           | 臺 中 區          |                      |
|               | Grand Total                          | Taipei         | Hsinchu         | Taichung       |                      |
| 民國七十七年 (1988) | 253 311.81                           | 23 447.11      | 41 843.41       | 74 204.60      |                      |
| 民國七十八年 (1989) | 157 289.05                           | 27 097.01      | 30 184.89       | 35 711.90      |                      |
| 民國七十九年 (1990) | 113 830.19                           | 13 540.65      | 28 482.45       | 29 626.51      |                      |
| 民國八十年 (1991)  | 74 190.06                            | 6 419.68       | 24 999.31       | 15 914.49      |                      |
| 民國八十一年 (1992) | 71 910.02                            | 8 334.96       | 22 047.75       | 9 428.27       |                      |
| 民國八十二年 (1993) | 46 924.27                            | 7 014.73       | 14 122.79       | 9 768.93       |                      |
| 民國八十三年 (1994) | 37 821.30                            | 4 453.65       | 9 365.83        | 6 364.99       |                      |
|               | 臺 南 區                                | 高 雄 區          | 臺 東 區           | 花 蓮 區          |                      |
|               | Tainan                               | Kaohsiung      | Taitung         | Hualien        |                      |
| 民國七十七年 (1988) | 37 791.83                            | 18 689.66      | 21 546.01       | 35 789.19      |                      |
| 民國七十八年 (1989) | 22 932.92                            | 16 192.93      | 14 069.51       | 11 099.89      |                      |
| 民國七十九年 (1990) | 11 346.84                            | 24 768.45      | 4 455.62        | 1 609.67       |                      |
| 民國八十年 (1991)  | 9 441.20                             | 11 481.55      | 3 815.94        | 2 117.89       |                      |
| 民國八十一年 (1992) | 17 806.23                            | 12 339.16      | 1 287.91        | 665.74         |                      |
| 民國八十二年 (1993) | 11 632.36                            | 3 479.11       | 53.46           | 852.89         |                      |
| 民國八十三年 (1994) | 10 589.76                            | 1 799.62       | —               | 5 247.45       |                      |
|               | 總 計                                  | 北 部            | 中 部             | 南 部            | 東 部                  |
|               | Grand Total                          | North District | Middle District | South District | East District        |
| 民國八十四年 (1995) | 35 603.15                            | 17 285.36      | 4 888.93        | 12 949.91      | 478.95               |
| 民國八十五年 (1996) | 36 117.67                            | 16 336.96      | 7 763.97        | 11 025.95      | 990.79               |
| 民國八十六年 (1997) | 32 777.78                            | 17 178.10      | 9 317.12        | 6 198.18       | 84.38                |

附 註：澎湖區因無用材生產故本表未列入。

Note : Penghu District is not listed in this table because there was no production of saw-timber.

表 40 臺灣省木材生產—薪材（薪炭材）  
Table 40 Timber Production of Taiwan-Firewood  
全省—按所有權分

|               | Whole Province of Taiwan-by Ownership |           |          |          | Unit: M <sup>3</sup> |
|---------------|---------------------------------------|-----------|----------|----------|----------------------|
|               | 總 計                                   | 國 有       | 公 有      | 私 有      |                      |
|               | Grand Total                           | National  | Public   | Private  |                      |
| 民國七十七年 (1988) | 57 058.67                             | 50 196.45 | 4 144.06 | 2 718.16 |                      |
| 民國七十八年 (1989) | 33 925.70                             | 29 648.65 | 1 476.38 | 2 800.67 |                      |
| 民國七十九年 (1990) | 25 965.59                             | 24 792.28 | 559.18   | 614.13   |                      |
| 民國八十年 (1991)  | 19 319.59                             | 18 493.44 | —        | 826.15   |                      |
| 民國八十一年 (1992) | 18 515.23                             | 18 225.62 | 136.48   | 153.13   |                      |
| 民國八十二年 (1993) | 6 015.17                              | 5 382.26  | 17.10    | 615.81   |                      |
| 民國八十三年 (1994) | 3 136.32                              | 3 117.32  | —        | 19.00    |                      |
| 民國八十四年 (1995) | 12 043.96                             | 11 433.41 | —        | 610.55   |                      |
| 民國八十五年 (1996) | 6 145.39                              | 5 525.73  | 0.78     | 618.88   |                      |
| 上 半 年 計       | 2 699.25                              | 2 085.82  | —        | 613.43   |                      |
| 一 月 Jan.      | 341.64                                | 33.81     | —        | 307.83   |                      |
| 二 月 Feb.      | 1 186.61                              | 1 168.68  | —        | 17.93    |                      |
| 三 月 Mar.      | —                                     | —         | —        | —        |                      |
| 四 月 Apr.      | 559.83                                | 277.08    | —        | 282.75   |                      |
| 五 月 May       | 152.23                                | 152.23    | —        | —        |                      |
| 六 月 June      | 458.94                                | 454.02    | —        | 4.92     |                      |
| 下 半 年 計       | 3 446.14                              | 3 439.91  | 0.78     | 5.45     |                      |
| 七 月 July      | 574.09                                | 574.09    | —        | —        |                      |
| 八 月 Aug.      | 2 348.75                              | 2 348.75  | —        | —        |                      |
| 九 月 Sept.     | 43.88                                 | 43.88     | —        | —        |                      |
| 十 月 Oct.      | 242.03                                | 242.03    | —        | —        |                      |
| 十一 月 Nov.     | 31.84                                 | 25.61     | 0.78     | 5.45     |                      |
| 十二 月 Dec.     | 205.55                                | 205.55    | —        | —        |                      |
| 民國八十六年 (1997) | 4 667.31                              | 4 042.73  | 192.34   | 432.24   |                      |
| 上 半 年 計       | 1 779.46                              | 1 497.14  | 192.34   | 89.98    |                      |
| 一 月 Jan.      | 118.54                                | —         | 109.83   | 8.71     |                      |
| 二 月 Feb.      | 94.79                                 | 3.70      | 82.51    | 8.58     |                      |
| 三 月 Mar.      | 249.30                                | 249.30    | —        | —        |                      |
| 四 月 Apr.      | 217.60                                | 144.91    | —        | 72.69    |                      |
| 五 月 May       | 561.53                                | 561.53    | —        | —        |                      |
| 六 月 June      | 537.70                                | 537.70    | —        | —        |                      |
| 下 半 年 計       | 2 887.85                              | 2 545.59  | —        | 342.26   |                      |
| 七 月 July      | 2 363.98                              | 2 363.98  | —        | —        |                      |
| 八 月 Aug.      | 39.06                                 | —         | —        | 39.06    |                      |
| 九 月 Sept.     | 145.76                                | 145.76    | —        | —        |                      |
| 十 月 Oct.      | 1.03                                  | 1.03      | —        | —        |                      |
| 十一 月 Nov.     | 303.20                                | —         | —        | 303.20   |                      |
| 十二 月 Dec.     | 34.82                                 | 34.82     | —        | —        |                      |

資料來源：根據本局業務統計總報告表編列。

附 註：自八十一年起薪炭材改為薪材。

Source : Based on the statistical reports submitted to T.P.G. by T.F.B.

Note : It changed "Fuelwood" to "Firewood" since 1992.

表 41 臺灣省木材生產—薪 材  
(薪炭材)

Table 41 Timber Production of Taiwan-Firewood  
全省—按區域分

| 單位：立方公尺       | Whole Province of Taiwan-by District |                |                 |                |               | Unit: M <sup>3</sup> |
|---------------|--------------------------------------|----------------|-----------------|----------------|---------------|----------------------|
|               | 總 計                                  | 臺 北 區          | 新 竹 區           | 臺 中 區          |               |                      |
|               | Grand Total                          | Taipei         | Hsinchu         | Taichung       |               |                      |
| 民國七十七年 (1988) | 57 058.67                            | 3 301.44       | 4 690.63        | 8 730.02       |               |                      |
| 民國七十八年 (1989) | 33 925.70                            | 2 058.62       | 1 209.00        | 3 154.79       |               |                      |
| 民國七十九年 (1990) | 25 965.59                            | 1 337.06       | 1 131.00        | 796.94         |               |                      |
| 民國八十年 (1991)  | 19 319.59                            | 264.17         | 1 438.71        | 910.43         |               |                      |
| 民國八十一年 (1992) | 18 515.23                            | 26.90          | 653.45          | 512.22         |               |                      |
| 民國八十二年 (1993) | 6 015.17                             | —              | 177.28          | 87.06          |               |                      |
| 民國八十三年 (1994) | 3 136.32                             | —              | 15.33           | 287.03         |               |                      |
|               | 臺南區                                  | 高雄區            | 臺東區             | 花蓮區            | 澎湖區           |                      |
|               | Tainan                               | Kaohsiung      | Taitung         | Hualien        | Penghu        |                      |
| 民國七十七年 (1988) | 731.20                               | 24 063.12      | 15 475.98       | 66.28          | —             |                      |
| 民國七十八年 (1989) | 1 633.28                             | 15 409.80      | 9 640.01        | 820.20         | —             |                      |
| 民國七十九年 (1990) | 1 231.19                             | 12 716.16      | 8 682.35        | 70.89          | —             |                      |
| 民國八十年 (1991)  | 144.63                               | 9 523.32       | 6 703.59        | 334.74         | —             |                      |
| 民國八十一年 (1992) | 1 208.69                             | 14 743.43      | 1 350.00        | 20.54          | —             |                      |
| 民國八十二年 (1993) | 302.47                               | 4 910.87       | 394.30          | 143.19         | —             |                      |
| 民國八十三年 (1994) | 637.41                               | 1 563.86       | —               | 632.69         | —             |                      |
|               | 總 計                                  | 北 部            | 中 部             | 南 部            | 東 部           |                      |
|               | Grand Total                          | North District | Middle District | South District | East District |                      |
| 民國八十四年 (1995) | 12 043.96                            | 18.00          | 339.37          | 11 355.24      | 331.35        |                      |
| 民國八十五年 (1996) | 6 145.39                             | 46.67          | 1.53            | 5 171.33       | 925.86        |                      |
| 民國八十六年 (1997) | 4 667.31                             | 107.55         | 272.27          | 3 927.94       | 359.55        |                      |

表 42 臺灣省竹材生產  
Table 42 Bamboo Production of Taiwan  
全省—按月份分

| 單位：支          | Whole Province of Taiwan-by Month |                    |                     |          | Unit: Piece |
|---------------|-----------------------------------|--------------------|---------------------|----------|-------------|
|               | 總 計                               | 開放民營               | 縣市政府                | 有關機關     |             |
|               | Grand Total                       | Open Bid Operating | H. & M. Governments | Agencies |             |
| 民國七十七年 (1988) | 6 057 943                         | 751 872            | 4 740 061           | 536 010  |             |
| 民國七十八年 (1989) | 6 354 599                         | 424 135            | 5 725 064           | 205 400  |             |
| 民國七十九年 (1990) | 5 795 941                         | 356 891            | 5 131 542           | 307 508  |             |
| 民國八十年 (1991)  | 4 318 917                         | 268 648            | 3 671 991           | 378 278  |             |
| 民國八十一年 (1992) | 3 235 904                         | 230 036            | 2 832 415           | 173 453  |             |
| 民國八十二年 (1993) | 2 140 108                         | 405 839            | 1 711 718           | 22 551   |             |
| 民國八十三年 (1994) | 1 849 906                         | 331 566            | 1 518 225           | 115      |             |
| 民國八十四年 (1995) | 2 157 486                         | 288 725            | 1 859 542           | 9 219    |             |
| 民國八十五年 (1996) | 2 163 084                         | 401 548            | 1 757 576           | 3 960    |             |
| 上 半 年 計       | 1 168 182                         | 258 943            | 905 279             | 3 960    |             |
| 一 月 Jan.      | 347 483                           | 27 000             | 320 483             | —        |             |
| 二 月 Feb.      | 81 074                            | 1 651              | 79 423              | —        |             |
| 三 月 Mar.      | 234 813                           | 49 758             | 181 095             | 3 960    |             |
| 四 月 Apr.      | 141 470                           | 101 256            | 40 214              | —        |             |
| 五 月 May       | 133 683                           | 9 505              | 124 178             | —        |             |
| 六 月 June      | 229 659                           | 69 773             | 159 886             | —        |             |
| 下 半 年 計       | 994 902                           | 142 605            | 852 297             | —        |             |
| 七 月 July      | 242 014                           | 24 871             | 217 143             | —        |             |
| 八 月 Aug.      | 64 223                            | 8 627              | 55 596              | —        |             |
| 九 月 Sept.     | 225 100                           | 12 957             | 212 143             | —        |             |
| 十 月 Oct.      | 81 212                            | 64 832             | 16 380              | —        |             |
| 十一 月 Nov.     | 321 214                           | 500                | 320 714             | —        |             |
| 十二 月 Dec.     | 61 139                            | 30 818             | 30 321              | —        |             |
| 民國八十六年 (1997) | 1 232 885                         | 180 324            | 1 052 561           | —        |             |
| 上 半 年 計       | 652 642                           | 50 496             | 602 146             | —        |             |
| 一 月 Jan.      | 388 136                           | 10 856             | 377 280             | —        |             |
| 二 月 Feb.      | 91 366                            | 17 576             | 73 790              | —        |             |
| 三 月 Mar.      | 85 832                            | 13 437             | 72 395              | —        |             |
| 四 月 Apr.      | 37 396                            | 5 027              | 32 369              | —        |             |
| 五 月 May       | 20 269                            | —                  | 20 269              | —        |             |
| 六 月 June      | 29 643                            | 3 600              | 26 043              | —        |             |
| 下 半 年 計       | 580 243                           | 129 828            | 450 415             | —        |             |
| 七 月 July      | 80 498                            | 37 118             | 43 380              | —        |             |
| 八 月 Aug.      | 60 372                            | 40 279             | 20 093              | —        |             |
| 九 月 Sept.     | 34 531                            | 6 489              | 28 042              | —        |             |
| 十 月 Oct.      | 148 375                           | 4 062              | 144 313             | —        |             |
| 十一 月 Nov.     | 61 831                            | 19 440             | 42 391              | —        |             |
| 十二 月 Dec.     | 194 636                           | 22 440             | 172 196             | —        |             |



表 44 臺灣省木材及竹材生產  
全省—按機關分

單位 木材：立方公尺  
竹：支

民國八十五年

|   | 木 材                |                  |                   |
|---|--------------------|------------------|-------------------|
|   | 總 計<br>Grand Total | 用 材<br>Total     | 針 葉 樹<br>Conifers |
| <b>總 計 Grand Total</b>                                | <b>45 924.26</b>   | <b>36 117.67</b> | <b>33 066.39</b>  |
| <b>開放民營合計 Total Open Bid</b>                          | <b>8 784.50</b>    | <b>8 691.57</b>  | <b>8 041.40</b>   |
| 羅東林區管理處 Lotung F.D.O.                                 | 216.40             | 169.73           | 65.26             |
| 新竹林區管理處 Hsinchu F.D.O.                                | 2 601.28           | 2 578.05         | 2 418.90          |
| 東勢林區管理處 Tungshih F.D.O.                               | 212.62             | 211.82           | 144.19            |
| 南投林區管理處 Nantou F.D.O.                                 | 4 061.95           | 4 061.95         | 4 026.69          |
| 嘉義林區管理處 Chiayi F.D.O.                                 | 1 692.25           | 1 670.02         | 1 386.36          |
| 屏東林區管理處 Pingtung F.D.O.                               | —                  | —                | —                 |
| 臺東林區管理處 Taitung F.D.O.                                | —                  | —                | —                 |
| 花蓮林區管理處 Hualien F.D.O.                                | —                  | —                | —                 |
| <b>有關機關合計 Total Other Agencies</b>                    | <b>7 666.30</b>    | <b>4 089.24</b>  | <b>4 083.46</b>   |
| 森林開發處 Forest Development O.                           | 7 491.69           | 3 919.06         | 3 919.06          |
| 臺灣大學實驗林管理處 NTU Experiment F.O.                        | 174.61             | 170.18           | 164.40            |
| 中興大學實驗林管理處 NCU Experiment F.O.                        | —                  | —                | —                 |
| 林業試驗所 Forestry Research Institute                     | —                  | —                | —                 |
| 嘉南農田水利會 Chianang Agriculture and Water development C. | —                  | —                | —                 |
| <b>縣 政 府 合 計 Total H. &amp; M. Governments</b>        | <b>29 473.46</b>   | <b>23 336.86</b> | <b>20 941.53</b>  |
| 臺北縣政府 Taipei H. G.                                    | 534.14             | 534.14           | 534.14            |
| 宜蘭縣政府 Ilan H. G.                                      | —                  | —                | —                 |
| 桃園縣政府 Taoyuan H. G.                                   | 63.96              | 63.96            | 63.96             |
| 新竹縣政府 Hsinchu H. G.                                   | 9 072.02           | 9 072.02         | 8 637.96          |
| 苗栗縣政府 Miaoli H. G.                                    | 672.16             | 672.16           | 652.02            |
| 臺中縣政府 Taichung H. G.                                  | 829.38             | 817.10           | 783.60            |
| 彰化縣政府 Changhua H. G.                                  | —                  | —                | —                 |
| 南投縣政府 Nantou H. G.                                    | 1 842.72           | 1 830.76         | 1 733.40          |
| 雲林縣政府 Yunlin H. G.                                    | —                  | —                | —                 |
| 嘉義縣政府 Chiayi H. G.                                    | 7 782.35           | 7 782.35         | 7 782.35          |
| 臺南縣政府 Tainan H. G.                                    | 157.19             | 143.27           | —                 |
| 高雄縣政府 Kaohsiung H. G.                                 | 1 298.18           | 969.36           | 746.67            |
| 屏東縣政府 Pingtung H. G.                                  | 5 304.71           | 460.95           | 7.43              |
| 臺東縣政府 Taitung H. G.                                   | 284.86             | 2.11             | —                 |
| 花蓮縣政府 Hualien H. G.                                   | 1 631.79           | 988.68           | —                 |
| 澎湖縣政府 Penghu H. G.                                    | —                  | —                | —                 |
| 基隆市政府 Keelung M. G.                                   | —                  | —                | —                 |
| 新竹市政府 Hsinchu M. G.                                   | —                  | —                | —                 |
| 臺中市政府 Taichung M. G.                                  | —                  | —                | —                 |
| 嘉義市政府 Chiayi M. G.                                    | —                  | —                | —                 |
| 臺南市政府 Tainan M. G.                                    | —                  | —                | —                 |

Table 44 Production of Timber and Bamboo of Taiwan  
Whole Province of Taiwan — by Agency

Unit Timber : M<sup>3</sup>  
Bamboo : Quantity (Piece)

1996

| Saw-Timber<br>闊 葉 樹<br>Hardwoods | Timber           |                    | 竹<br>Bamboo      |
|----------------------------------|------------------|--------------------|------------------|
|                                  | 新 材<br>Firewoods | 枝 梢 材<br>Mill-wood |                  |
| <b>3 051.28</b>                  | <b>6 145.39</b>  | <b>3 661.20</b>    | <b>2 163 084</b> |
| <b>650.17</b>                    | <b>47.84</b>     | <b>45.09</b>       | <b>401 548</b>   |
| 104.47                           | 46.67            | —                  | —                |
| 159.15                           | —                | 23.23              | 154 209          |
| 67.63                            | 0.75             | 0.05               | 24 100           |
| 35.26                            | —                | —                  | 18 142           |
| 283.66                           | 0.42             | 21.81              | 121 797          |
| —                                | —                | —                  | 23 300           |
| —                                | —                | —                  | 60 000           |
| —                                | —                | —                  | —                |
| <b>5.78</b>                      | <b>—</b>         | <b>3 577.06</b>    | <b>3 960</b>     |
| —                                | —                | 3 572.63           | —                |
| 5.78                             | —                | 4.43               | 3 960            |
| —                                | —                | —                  | —                |
| —                                | —                | —                  | —                |
| <b>2 395.33</b>                  | <b>6 097.55</b>  | <b>39.05</b>       | <b>1 757 576</b> |
| —                                | —                | —                  | 8 000            |
| —                                | —                | —                  | —                |
| —                                | —                | —                  | 77 020           |
| 434.06                           | —                | —                  | 1 385 163        |
| 20.14                            | —                | —                  | 42 251           |
| 33.50                            | 0.78             | 11.50              | —                |
| —                                | —                | —                  | —                |
| 97.36                            | —                | 11.96              | 41 476           |
| —                                | —                | —                  | —                |
| —                                | —                | —                  | 17 650           |
| 143.27                           | 4.92             | 9.00               | —                |
| 222.69                           | 328.82           | —                  | 35 037           |
| 453.52                           | 4 837.17         | 6.59               | —                |
| 2.11                             | 282.75           | —                  | 15 670           |
| 988.68                           | 643.11           | —                  | 135 309          |
| —                                | —                | —                  | —                |
| —                                | —                | —                  | —                |
| —                                | —                | —                  | —                |
| —                                | —                | —                  | —                |

表 44 臺灣省木材及竹材生產 (續完)  
全省—按機關分

| 單位  | 民國八十六年      |           |                 |
|---|-------------|-----------|-----------------|
|   | 木           |           | 材               |
|   | 總計          | 用         | 材               |
| 木材：立方公尺<br>竹：支  | Grand Total | Total     | 針葉樹<br>Conifers |
| 總計 Grand Total  | 44 070.64   | 32 777.78 | 30 038.47       |
| 開放民營合計 Total Open Bid                                 | 7 731.13    | 7 608.22  | 7 155.97        |
| 羅東林區管理處 Lotung F.D.O.                                 | 262.87      | 155.32    | 23.87           |
| 新竹林區管理處 Hsinchu F.D.O.                                | 2 446.48    | 2 446.48  | 2 293.48        |
| 東勢林區管理處 Tungshih F.D.O.                               | 449.05      | 439.90    | 407.60          |
| 南投林區管理處 Nantou F.D.O.                                 | 2 029.25    | 2 023.04  | 2 005.55        |
| 嘉義林區管理處 Chiayi F.D.O.                                 | 2 543.48    | 2 543.48  | 2 425.47        |
| 屏東林區管理處 Pingtung F.D.O.                               | —           | —         | —               |
| 臺東林區管理處 Taitung F.D.O.                                | —           | —         | —               |
| 花蓮林區管理處 Hualien F.D.O.                                | —           | —         | —               |
| 有關機關合計 Total Other Agencies                           | 10 510.41   | 5 237.43  | 5 237.43        |
| 森林開發處 Forest Development O.                           | 9 537.28    | 4 264.30  | 4 264.30        |
| 臺灣大學實驗林管理處 NTU Experiment F.O.                        | 973.13      | 973.13    | 973.13          |
| 中興大學實驗林管理處 NCU Experiment F.O.                        | —           | —         | —               |
| 林業試驗所 Forestry Research Institute                     | —           | —         | —               |
| 嘉南農田水利會 Chianang Agriculture and Water Development C. | —           | —         | —               |
| 縣政府合計 Total H. & M. Governments                       | 25 829.10   | 19 932.13 | 17 645.07       |
| 臺北縣政府 Taipei H. G.                                    | 53.96       | 53.96     | 53.96           |
| 宜蘭縣政府 Ilan H. G.                                      | —           | —         | —               |
| 桃園縣政府 Taoyuan H. G.                                   | 88.80       | 88.80     | 88.80           |
| 新竹縣政府 Hsinchu H. G.                                   | 10 169.24   | 10 169.24 | 10 136.70       |
| 苗栗縣政府 Miaoli H. G.                                    | 4 733.80    | 4 724.82  | 3 600.92        |
| 臺中縣政府 Taichung H. G.                                  | 208.51      | 208.51    | 208.51          |
| 彰化縣政府 Changhua H. G.                                  | —           | —         | —               |
| 南投縣政府 Nantou H. G.                                    | 1 225.22    | 947.72    | 856.31          |
| 雲林縣政府 Yunlin H. G.                                    | —           | —         | —               |
| 嘉義縣政府 Chiayi H. G.                                    | 2 248.54    | 2 248.54  | 2 248.54        |
| 臺南縣政府 Tainan H. G.                                    | —           | —         | —               |
| 高雄縣政府 Kaohsiung H. G.                                 | 1 079.97    | 944.97    | 451.33          |
| 屏東縣政府 Pingtung H. G.                                  | 4 254.13    | 461.19    | —               |
| 臺東縣政府 Taitung H. G.                                   | —           | —         | —               |
| 花蓮縣政府 Hualien H. G.                                   | 1 766.93    | 84.38     | —               |
| 澎湖縣政府 Penghu H. G.                                    | —           | —         | —               |
| 基隆市政府 Keelung M. G.                                   | —           | —         | —               |
| 新竹市政府 Hsinchu M. G.                                   | —           | —         | —               |
| 臺中市政府 Taichung M. G.                                  | —           | —         | —               |
| 嘉義市政府 Chiayi M. G.                                    | —           | —         | —               |
| 臺南市政府 Tainan M. G.                                    | —           | —         | —               |

附註：自八十一年起修正情形  
1. 「薪炭材」改為「薪材」；「工業原料材」改為「枝梢材」，計算單位亦由「公噸」改為「立方公尺」，（換算標準：針一級 1 立方公尺 = 1 公噸，其他 1 立方公尺 = 1.2 公噸）。  
2. 「木材」總計包括枝梢材之量值。

Table 44 Production of Timber and Bamboo of Taiwan (Concluded)  
Whole Province of Taiwan — by Agency

| Saw-Timber<br>闊葉樹<br>Hardwoods | Timber          |                  | Unit   | Timber : M <sup>3</sup> | Bamboo : Quantity (Piece) |
|--------------------------------|-----------------|------------------|--------|-------------------------|---------------------------|
|                                | 薪材<br>Firewoods | 枝梢材<br>Mill-wood | 竹      |                         |                           |
|                                |                 |                  | Bamboo |                         |                           |
| 2 739.31                       | 4 667.31        | 6 625.55         |        | 1 232 885               |                           |
| 452.25                         | 114.79          | 8.12             |        | 180 324                 |                           |
| 131.45                         | 107.55          | —                |        | —                       |                           |
| 153.00                         | —               | —                |        | 20 981                  |                           |
| 32.30                          | 1.03            | 8.12             |        | 112 710                 |                           |
| 17.49                          | 6.21            | —                |        | 9 827                   |                           |
| 118.01                         | —               | —                |        | 36 806                  |                           |
| —                              | —               | —                |        | —                       |                           |
| —                              | —               | —                |        | —                       |                           |
| —                              | —               | —                |        | —                       |                           |
| —                              | —               | 5 272.98         |        | —                       |                           |
| —                              | —               | 5 272.98         |        | —                       |                           |
| —                              | —               | —                |        | —                       |                           |
| —                              | —               | —                |        | —                       |                           |
| —                              | —               | —                |        | —                       |                           |
| 2 287.06                       | 4 552.52        | 1 344.45         |        | 1 052 561               |                           |
| —                              | —               | —                |        | —                       |                           |
| —                              | —               | —                |        | —                       |                           |
| —                              | —               | —                |        | 108 998                 |                           |
| 32.54                          | —               | —                |        | 717 632                 |                           |
| 1 123.90                       | —               | 8.98             |        | 6 700                   |                           |
| —                              | —               | —                |        | 14 400                  |                           |
| —                              | —               | —                |        | —                       |                           |
| 91.41                          | 265.03          | 12.47            |        | 39 779                  |                           |
| —                              | —               | —                |        | —                       |                           |
| —                              | —               | —                |        | —                       |                           |
| —                              | —               | —                |        | 55 740                  |                           |
| 493.64                         | 135.00          | —                |        | 61 301                  |                           |
| 461.19                         | 3 792.94        | —                |        | —                       |                           |
| —                              | —               | —                |        | —                       |                           |
| 84.38                          | 359.55          | 1 323.00         |        | 48 011                  |                           |
| —                              | —               | —                |        | —                       |                           |
| —                              | —               | —                |        | —                       |                           |
| —                              | —               | —                |        | —                       |                           |
| —                              | —               | —                |        | —                       |                           |

Note: From 1992, some amendments are as follows:  
1. Fuelwood amends as Firewood; Mill-wood as Pulpwood. The measuring unit "M. T." Change into "M<sup>3</sup>" (conversion factor: Conifer 1m<sup>3</sup> = 1.0M.T.; others 1m<sup>3</sup> = 1.2M.T.).  
2. The total quantity and value of timber include pulpwood.

表 45 臺灣省林產品生產量值

全省—按區域分

單位  
木材：立方公尺  
(工業原材料)(公噸)  
竹：千支  
價值：千元

|               | 總價值<br>Total Value | 主 產  |              |                 |              |                 |
|---------------|--------------------|--|--------------|-----------------|--------------|-----------------|
|               |                    | 主產品價值<br>合計<br>Total Value of<br>Main-products | 木            |                 |              |                 |
|               |                    |  | 小 計<br>Total | 用 計<br>Total    |              |                 |
|               |                    |  |              | 數 量<br>Quantity | 價 值<br>Value | 數 量<br>Quantity |
| 民國七十七年 (1988) | 3 276 281          | 2 632 042                                      | 310 370.48   | 2 430 461       | 253 311.81   | 2 359 366       |
| 民國七十八年 (1989) | 2 066 228          | 1 470 873                                      | 191 214.75   | 1 359 766       | 157 289.05   | 1 315 188       |
| 民國七十九年 (1990) | 1 487 870          | 837 681  | 139 795.78   | 718 055         | 113 830.19   | 679 548         |
| 民國八十年 (1991)  | 1 305 620          | 464 821  | 93 509.65    | 399 363         | 74 190.06    | 376 179         |

|                     | 總價值<br>Total Value | 主 產  |              |                 |              |                 |
|---------------------|--------------------|--|--------------|-----------------|--------------|-----------------|
|                     |                    | 主產品價值<br>合計<br>Total Value of<br>Main-products | 木            |                 |              |                 |
|                     |                    |  | 小 計<br>Total | 用 計<br>Total    |              |                 |
|                     |                    |  |              | 數 量<br>Quantity | 價 值<br>Value | 數 量<br>Quantity |
| 民國八十一年 (1992)       | 1 374 982          | 724 182  | 103 371.31   | 706 385         | 71 910.02    | 568 321         |
| 民國八十二年 (1993)       | 1 125 300          | 523 158  | 60 741.28    | 512 457         | 46 924.27    | 397 219         |
| 民國八十三年 (1994)       | 1 057 521          | 384 226  | 44 300.90    | 374 051         | 37 821.30    | 296 336         |
| 民國八十四年 (1995)       | 943 057            | 618 341  | 52 820.26    | 604 317         | 35 603.15    | 464 316         |
| 民國八十五年 (1996)       | 755 663            | 462 731  | 45 924.26    | 447 589         | 36 117.67    | 369 872         |
| 民國八十六年 (1997)       | 777 594            | 496 644  | 44 070.64    | 487 891         | 32 777.78    | 374 695         |
| 北 部 North District  | 600 589            | 426 263  | 22 558.63    | 420 245         | 17 178.10    | 315 733         |
| 中 部 Middle District | 61 309             | 36 415   | 9 618.96     | 35 113          | 9 317.12     | 34 675          |
| 南 部 South District  | 108 368            | 30 822   | 10 126.12    | 29 730          | 6 198.18     | 24 074          |
| 東 部 East District   | 7 324              | 3 140  | 1 766.93     | 2 800           | 84.38        | 212             |

附註：一、自八十一年起修正情形：  
1.「薪炭材」改為「薪材」；「工業原料材」改為「枝梢材」，計算單位亦由「公噸」改為「立方公尺」（換算標準：針一級 1 立方公尺 = 1 公噸，其他 1 立方公尺 = 1.2 公噸）。  
2.「木材」總計包括枝梢材之量值。  
3.價值計算：針葉樹按天針一、天針二、人工林、闊葉樹按天然林、人工林之個別單價計列。  
二、表列總數因四捨五入調整尾數故未盡相符。

Table 45 Production and Value of Forestry

Whole Province of Taiwan — by District

Unit  
Timber : M<sup>3</sup>  
(Mill-wood) (M. T.)  
Bamboo : 1,000 Piece  
Value : \$1,000

| 物                 |              |                    |              |                   |              |                 |              |                 |              | Main-products   |              | 副產物<br>價值<br>Value of<br>By-<br>Products |
|-------------------|--------------|--------------------|--------------|-------------------|--------------|-----------------|--------------|-----------------|--------------|-----------------|--------------|--|
| 材                 |              |                    |              |                   | Timber       |                 |              | 工業原料材           |              | 竹               |              |  |
| 針 葉 樹<br>Conifers |              | 闊 葉 樹<br>Hardwoods |              | 薪 炭 材<br>Fuelwood |              |                 | Mill-wood    |                 | Bamboo       |                 |              |  |
| 數 量<br>Quantity   | 價 值<br>Value | 數 量<br>Quantity    | 價 值<br>Value | 數 量<br>Quantity   | 價 值<br>Value | 數 量<br>Quantity | 價 值<br>Value | 數 量<br>Quantity | 價 值<br>Value | 數 量<br>Quantity | 價 值<br>Value |  |
| 141 491.87        | 2 024 907    | 111 819.94         | 334 459      | 57 058.67         | 71 095       | 58 839.87       | 168 262      | 6 058           | 33 319       | 644 239         |              |  |
| 94 504.31         | 1 129 722    | 62 784.74          | 185 466      | 33 925.70         | 44 578       | 27 254.63       | 76 157       | 6 355           | 34 950       | 595 355         |              |  |
| 66 743.95         | 544 834      | 47 086.24          | 134 714      | 25 965.59         | 38 507       | 30 987.79       | 87 748       | 5 796           | 31 878       | 650 189         |              |  |
| 49 752.17         | 308 193      | 24 437.89          | 67 986       | 19 319.59         | 23 184       | 13 182.13       | 41 704       | 4 319           | 23 754       | 840 799         |              |  |

| 物                 |              |                    |              |                 |              |                    |              |                 |              | Main-products   |              | 副產物<br>價值<br>Value of<br>By-<br>Products |
|-------------------|--------------|--------------------|--------------|-----------------|--------------|--------------------|--------------|-----------------|--------------|-----------------|--------------|--|
| 材                 |              |                    |              |                 | Timber       |                    |              | 竹               |              |                 |              |  |
| 針 葉 樹<br>Conifers |              | 闊 葉 樹<br>Hardwoods |              | 薪 材<br>Firewood |              | 枝 梢 材<br>Mill-wood |              | Bamboo          |              |                 |              |  |
| 數 量<br>Quantity   | 價 值<br>Value | 數 量<br>Quantity    | 價 值<br>Value | 數 量<br>Quantity | 價 值<br>Value | 數 量<br>Quantity    | 價 值<br>Value | 數 量<br>Quantity | 價 值<br>Value | 數 量<br>Quantity | 價 值<br>Value |  |
| 56 549.80         | 525 567      | 15 360.22          | 42 753       | 18 515.23       | 22 218       | 12 946.06          | 115 846      | 3 236           | 17 797       | 650 810         |              |  |
| 40 724.63         | 380 562      | 6 199.64           | 16 657       | 6 015.17        | 7 218        | 7 801.84           | 108 020      | 2 140           | 10 701       | 602 142         |              |  |
| 29 953.93         | 274 535      | 7 867.37           | 21 801       | 3 136.32        | 3 764        | 3 343.28           | 73 952       | 1 850           | 10 174       | 673 295         |              |  |
| 31 521.75         | 453 736      | 4 081.40           | 10 580       | 12 043.96       | 14 453       | 5 173.15           | 125 547      | 2 157           | 14 024       | 324 716         |              |  |
| 33 066.39         | 361 924      | 3 051.28           | 7 948        | 6 145.39        | 7 374        | 3 661.20           | 70 343       | 2 163           | 15 142       | 292 932         |              |  |
| 30 038.47         | 367 574      | 2 739.31           | 7 120        | 4 667.31        | 6 720        | 6 625.55           | 106 474      | 1 232.89        | 8 753        | 280 950         |              |  |
| 16 861.11         | 314 835      | 316.99             | 897          | 107.55          | 154          | 5 272.98           | 104 357      | 847.61          | 6 018        | 174 326         |              |  |
| 8 052.02          | 31 461       | 1 265.10           | 3 213        | 272.27          | 392          | 29.57              | 46           | 183.42          | 1 302        | 24 894          |              |  |
| 5 125.34          | 21 277       | 1 072.84           | 2 797        | 3 927.94        | 5 656        | —                  | —            | 153.85          | 1 092        | 77 546          |              |  |
| —                 | —            | 84.38              | 212          | 359.55          | 517          | 1 323.00           | 2 070        | 48.01           | 340          | 4 184           |              |  |

Note: 1. From 1992, some amendments are follows:  
(1) Fuelwood amends as Firewood; Mill-wood as Pulpwood. The measuring unit "M. T." Change into "M<sup>3</sup>" (conversion factor: Conifer 1m<sup>3</sup> = 1.0M.T.; others 1m<sup>3</sup> = 1.2M.T.).  
(2) The total quantity and value of timber include pulpwood.  
(3) Value calculation: conifers based on the individual unit price of conifer 1st class, conifer 2nd class and plantation conifer; hardwoods based on the individual unit price of natural and plantation hardwoods.  
2. Data may not add to totals because of rounding.

表 46 臺灣省森林副產物生產

Table 46 Production of Forest By-products

全省—按區域分

Whole Province of Taiwan-by District

單位：公斤

Unit: Kg

|                 | 總計          | 生筍               | 乾筍                 | 藤類                      | 愛玉子              | 蓮草                            |
|-----------------|-------------|------------------|--------------------|-------------------------|------------------|-------------------------------|
|                 | Grand Total | Raw Bamboo Shoot | Dried Bamboo Shoot | Clamus margaritae Hance | Fices Awkeotsang | Tetrapanax papyrifera C. Koch |
| 民國七十七年 (1988)   | 37 937 745  | 28 861 482       | 1 093 430          | 12 250                  | 29 436           | —                             |
| 民國七十八年 (1989)   | 35 219 534  | 24 430 568       | 842 890            | 2 000                   | 26 210           | —                             |
| 民國七十九年 (1990)   | 20 058 291  | 15 338 466       | 509 000            | 7 200                   | 34 661           | —                             |
| 民國八十年 (1991)    | 53 451 947  | 33 845 813       | 370 820            | —                       | 33 986           | —                             |
| 民國八十一年 (1992)   | 23 498 501  | 19 082 776       | 117 080            | —                       | 35 956           | —                             |
| 民國八十二年 (1993)   | 28 410 400  | 17 554 388       | 133 340            | —                       | 40 546           | —                             |
| 民國八十三年 (1994)   | 22 215 734  | 13 506 934       | 44 760             | —                       | 11 840           | —                             |
| 民國八十四年 (1995)   | 18 865 323  | 9 697 496        | —                  | 30 000                  | 52 102           | —                             |
| 民國八十五年 (1996)   | 18 816 117  | 12 311 583       | —                  | —                       | 29 966           | —                             |
| 北 部             | 2 170 855   | 1 823 674        | —                  | —                       | —                | —                             |
| North District  |             |                  |                    |                         |                  |                               |
| 中 部             | 5 031 403   | 2 407 620        | —                  | —                       | 5 080            | —                             |
| Middle District |             |                  |                    |                         |                  |                               |
| 南 部             | 11 260 175  | 7 969 522        | —                  | —                       | 24 136           | —                             |
| South District  |             |                  |                    |                         |                  |                               |
| 東 部             | 353 684     | 110 767          | —                  | —                       | 750              | —                             |
| East District   |             |                  |                    |                         |                  |                               |
| 民國八十六年 (1997)   | 21 014 774  | 15 025 388       | 372 621            | —                       | 25 956           | —                             |
| 北 部             | 2 101 348   | 1 642 344        | —                  | —                       | —                | —                             |
| North District  |             |                  |                    |                         |                  |                               |
| 中 部             | 2 232 891   | 518 287          | —                  | —                       | 1 500            | —                             |
| Middle District |             |                  |                    |                         |                  |                               |
| 南 部             | 16 620 791  | 12 857 105       | 372 621            | —                       | 24 456           | —                             |
| South District  |             |                  |                    |                         |                  |                               |
| 東 部             | 59 744      | 7 652            | —                  | —                       | —                | —                             |
| East District   |             |                  |                    |                         |                  |                               |

| 樹實類        | 樹皮類   | 雜草      | 菌類       | 竹皮             | 棕櫚                             | 其他        |
|------------|-------|---------|----------|----------------|--------------------------------|-----------|
| Fruits     | Bark  | Grasses | Mushroom | Bamboo Splints | Trachycarpus excelsus H. Wendl | Others    |
| 7 225 156  | —     | —       | 28 070   | —              | 1 250                          | 686 671   |
| 8 195 796  | —     | —       | 47 250   | 5 000          | —                              | 1 669 820 |
| 3 858 983  | —     | —       | 51 790   | 300            | 500                            | 257 191   |
| 19 132 078 | —     | —       | 31 000   | —              | —                              | 38 250    |
| 3 578 529  | 2 300 | —       | 30 200   | 25 400         | 548 831                        | 77 429    |
| 10 545 025 | —     | —       | 27 000   | 17 000         | —                              | 93 101    |
| 8 545 208  | —     | —       | 36 000   | 500            | —                              | 70 492    |
| 8 559 592  | —     | —       | 33 500   | —              | 7 000                          | 485 633   |
| 6 003 421  | —     | —       | 25 000   | 75 000         | —                              | 371 147   |
| 247 026    | —     | —       | 25 000   | 75 000         | —                              | 155       |
| 2 618 703  | —     | —       | —        | —              | —                              | —         |
| 2 895 525  | —     | —       | —        | —              | —                              | 370 992   |
| 242 167    | —     | —       | —        | —              | —                              | —         |
| 5 388 557  | —     | —       | 27 000   | —              | —                              | 175 252   |
| 426 592    | —     | —       | 27 000   | —              | —                              | 5 412     |
| 1 679 087  | —     | —       | —        | —              | —                              | 34 017    |
| 3 230 786  | —     | —       | —        | —              | —                              | 135 823   |
| 52 092     | —     | —       | —        | —              | —                              | —         |

資料來源：根據本局各林區管理處歷年副產物生產報告表編列。

Source: Based on the statistical reports submitted to T.P.G. by the forest districts of T.F.B..

表 47 臺灣省森林副產物生產

Table 47 Production of Forest By-products

## 林務局—按種類分

## T.F.B.-by Kinds

單位：公斤

Unit: Kg

|                         | 總計          | 生筍               | 乾筍                 | 藤類                      | 愛玉子              | 蓮草                            |
|-------------------------|-------------|------------------|--------------------|-------------------------|------------------|-------------------------------|
|                         | Grand Total | Raw Bamboo Shoot | Dried Bamboo Shoot | Clamus margaritae Hance | Fices Awkeotsang | Tetrapanax papyrifera C. Koch |
| 民國七十七年 (1988)           | 20 547 110  | 17 911 349       | —                  | 12 250                  | 28 466           | —                             |
| 民國七十八年 (1989)           | 12 862 791  | 11 595 927       | —                  | 2 000                   | 24 080           | —                             |
| 民國七十九年 (1990)           | 9 899 712   | 9 132 429        | —                  | 7 200                   | 32 531           | —                             |
| 民國八十年 (1991)            | 28 936 715  | 27 790 505       | —                  | —                       | 32 586           | —                             |
| 民國八十一年 (1992)           | 13 375 806  | 12 878 008       | —                  | —                       | 34 316           | —                             |
| 民國八十二年 (1993)           | 17 062 759  | 13 120 360       | —                  | —                       | 39 206           | —                             |
| 民國八十三年 (1994)           | 13 928 147  | 9 785 260        | —                  | —                       | 10 500           | —                             |
| 民國八十四年 (1995)           | 15 230 453  | 7 919 653        | —                  | 30 000                  | 50 732           | —                             |
| 民國八十五年 (1996)           | 14 671 932  | 10 598 062       | —                  | —                       | 28 576           | —                             |
| 羅東林區管理處 Lotung F.D.O.   | 29 172      | 493              | —                  | —                       | —                | —                             |
| 新竹林區管理處 Hsinchu F.D.O.  | 161 283     | 142 781          | —                  | —                       | —                | —                             |
| 東勢林區管理處 Tungshih F.D.O. | 417 946     | —                | —                  | —                       | —                | —                             |
| 南投林區管理處 Nantou F.D.O.   | 4 595 238   | 2 394 371        | —                  | —                       | 3 690            | —                             |
| 嘉義林區管理處 Chiayi F.D.O.   | 7 839 973   | 7 132 558        | —                  | —                       | 14 550           | —                             |
| 屏東林區管理處 Pingtung F.D.O. | 1 274 636   | 817 092          | —                  | —                       | 9 586            | —                             |
| 臺東林區管理處 Taitung F.D.O.  | 353 684     | 110 767          | —                  | —                       | 750              | —                             |
| 花蓮林區管理處 Hualien F.D.O.  | —           | —                | —                  | —                       | —                | —                             |
| 民國八十六年 (1997)           | 17 283 973  | 13 426 132       | 372 621            | —                       | 25 056           | —                             |
| 羅東林區管理處 Lotung F.D.O.   | 24 100      | —                | —                  | —                       | —                | —                             |
| 新竹林區管理處 Hsinchu F.D.O.  | 373 188     | 65 284           | —                  | —                       | —                | —                             |
| 東勢林區管理處 Tungshih F.D.O. | 732 312     | —                | —                  | —                       | —                | —                             |
| 南投林區管理處 Nantou F.D.O.   | 1 464 379   | 510 787          | —                  | —                       | 600              | —                             |
| 嘉義林區管理處 Chiayi F.D.O.   | 5 146 651   | 4 099 897        | 372 621            | —                       | 14 870           | —                             |
| 屏東林區管理處 Pingtung F.D.O. | 9 483 599   | 8 742 512        | —                  | —                       | 9 586            | —                             |
| 臺東林區管理處 Taitung F.D.O.  | 59 744      | 7 652            | —                  | —                       | —                | —                             |
| 花蓮林區管理處 Hualien F.D.O.  | —           | —                | —                  | —                       | —                | —                             |

| 樹實類       | 樹皮類  | 雜草      | 菌類       | 竹皮             | 棕櫚                             | 其他      |
|-----------|------|---------|----------|----------------|--------------------------------|---------|
| Fruits    | Bark | Grasses | Mushroom | Bamboo Splints | Trachycarpus excelsus H. Wendl | Others  |
| 2 391 468 | —    | —       | 900      | —              | —                              | 202 677 |
| 985 065   | —    | —       | —        | —              | —                              | 255 719 |
| 701 357   | —    | —       | —        | —              | —                              | 26 195  |
| 1 112 974 | —    | —       | —        | —              | —                              | 650     |
| 463 399   | —    | —       | —        | —              | —                              | 83      |
| 3 845 592 | —    | —       | —        | —              | —                              | 57 601  |
| 4 078 895 | —    | —       | —        | —              | —                              | 53 492  |
| 6 744 435 | —    | —       | —        | —              | —                              | 485 633 |
| 3 674 147 | —    | —       | —        | —              | —                              | 371 147 |
| 28 679    | —    | —       | —        | —              | —                              | —       |
| 18 347    | —    | —       | —        | —              | —                              | 155     |
| 417 946   | —    | —       | —        | —              | —                              | —       |
| 2 197 177 | —    | —       | —        | —              | —                              | —       |
| 692 865   | —    | —       | —        | —              | —                              | 30      |
| 76 966    | —    | —       | —        | —              | —                              | 370 992 |
| 242 167   | —    | —       | —        | —              | —                              | —       |
| —         | —    | —       | —        | —              | —                              | —       |
| 3 284 912 | —    | —       | —        | —              | —                              | 175 252 |
| 24 100    | —    | —       | —        | —              | —                              | —       |
| 302 492   | —    | —       | —        | —              | —                              | 5 412   |
| 716 745   | —    | —       | —        | —              | —                              | 15 567  |
| 934 542   | —    | —       | —        | —              | —                              | 18 450  |
| 658 988   | —    | —       | —        | —              | —                              | 275     |
| 595 953   | —    | —       | —        | —              | —                              | 135 548 |
| 52 092    | —    | —       | —        | —              | —                              | —       |
| —         | —    | —       | —        | —              | —                              | —       |

表 48 臺灣省森林副產物生產

有關機關—按種類分

單位：公斤

|                                      | 總計          | 生筍               | 乾筍                 | 藤類                      | 愛玉子              | 蓮草                            |
|--------------------------------------|-------------|------------------|--------------------|-------------------------|------------------|-------------------------------|
|                                      | Grand Total | Raw Bamboo Shoot | Dried Bamboo Shoot | Clamus margaritae Hance | Fices Awkeotsang | Tetrapanax papyrifera C. Koch |
| 民國七十七年 (1988)                        | 79 130      | 46 287           | —                  | —                       | 970              | —                             |
| 民國七十八年 (1989)                        | 73 203      | 41 982           | —                  | —                       | 2 130            | —                             |
| 民國七十九年 (1990)                        | 80 105      | 44 752           | —                  | —                       | 2 130            | —                             |
| 民國八十年 (1991)                         | 61 071      | 38 836           | —                  | —                       | 1 400            | —                             |
| 民國八十一年 (1992)                        | 38 860      | 29 551           | —                  | —                       | 1 340            | —                             |
| 民國八十二年 (1993)                        | 39 089      | 27 706           | —                  | —                       | 1 340            | —                             |
| 民國八十三年 (1994)                        | 48 435      | 24 791           | —                  | —                       | 1 340            | —                             |
| 民國八十四年 (1995)                        | 36 295      | 14 411           | —                  | —                       | 1 370            | —                             |
| 民國八十五年 (1996)                        | 10 771      | 5 801            | —                  | —                       | 1 390            | —                             |
| 森林開發處<br>Forest Development O.       | —           | —                | —                  | —                       | —                | —                             |
| 臺灣大學實驗林管理處<br>NTU Experiment F.O.    | 7 191       | 5 801            | —                  | —                       | 1 390            | —                             |
| 中興大學實驗林管理處<br>NCU Experiment F.O.    | 3 580       | —                | —                  | —                       | —                | —                             |
| 林業試驗所<br>Forestry Research Institute | —           | —                | —                  | —                       | —                | —                             |
| 嘉南農田水利會<br>Chianang A. & W.D.        | —           | —                | —                  | —                       | —                | —                             |
| 民國八十六年 (1997)                        | 54 667      | 19 332           | —                  | —                       | 900              | —                             |
| 森林開發處<br>Forest Development O.       | —           | —                | —                  | —                       | —                | —                             |
| 臺灣大學實驗林管理處<br>NTU Experiment F.O.    | 8 400       | 7 500            | —                  | —                       | 900              | —                             |
| 中興大學實驗林管理處<br>NCU Experiment F.O.    | 27 800      | —                | —                  | —                       | —                | —                             |
| 林業試驗所<br>Forestry Research Institute | —           | —                | —                  | —                       | —                | —                             |
| 嘉南農田水利會<br>Chianang A. & W.D.        | 18 467      | 11 832           | —                  | —                       | —                | —                             |

Table 48 Production of Forest By-products

Agency-by Kinds

Unit: Kg

| 樹實類    | 樹皮類  | 雜草      | 菌類       | 竹皮             | 棕櫚                             | 其他     |
|--------|------|---------|----------|----------------|--------------------------------|--------|
| Fruits | Bark | Grasses | Mushroom | Bamboo Splints | Trachycarpus excelsus H. Wendl | Others |
| 31 873 | —    | —       | —        | —              | —                              | —      |
| 29 091 | —    | —       | —        | —              | —                              | —      |
| 33 223 | —    | —       | —        | —              | —                              | —      |
| 20 285 | —    | —       | —        | —              | —                              | 550    |
| 7 273  | —    | —       | —        | —              | —                              | 696    |
| 10 043 | —    | —       | —        | —              | —                              | —      |
| 22 304 | —    | —       | —        | —              | —                              | —      |
| 20 514 | —    | —       | —        | —              | —                              | —      |
| 3 580  | —    | —       | —        | —              | —                              | —      |
| —      | —    | —       | —        | —              | —                              | —      |
| —      | —    | —       | —        | —              | —                              | —      |
| 3 580  | —    | —       | —        | —              | —                              | —      |
| —      | —    | —       | —        | —              | —                              | —      |
| —      | —    | —       | —        | —              | —                              | —      |
| 34 435 | —    | —       | —        | —              | —                              | —      |
| —      | —    | —       | —        | —              | —                              | —      |
| —      | —    | —       | —        | —              | —                              | —      |
| 27 800 | —    | —       | —        | —              | —                              | —      |
| —      | —    | —       | —        | —              | —                              | —      |
| 6 635  | —    | —       | —        | —              | —                              | —      |











# 柒、森林遊樂

## 表 51 林務局森林遊樂區收入

單位：新臺幣元

|                                  | 總 收 入       |        | 門                           |
|----------------------------------|-------------|--------|-----------------------------|
|                                  | Grand Total |        | Admission                   |
|                                  |             | %      | 人 數<br>(人)<br>No. of person |
| 民 國 八 十 一 年 (1992)               | 337 258 959 | 100.00 | 2 873 485                   |
| 民 國 八 十 二 年 (1993)               | 382 869 940 | 100.00 | 3 278 902                   |
| 民 國 八 十 三 年 (1994)               | 348 339 756 | 100.00 | 3 167 442                   |
| 民 國 八 十 四 年 (1995)               | 405 617 718 | 100.00 | 3 859 552                   |
| 民 國 八 十 五 年 (1996)               | 319 367 031 | 100.00 | 3 129 250                   |
| 民 國 八 十 六 年 (1997)               | 412 148 493 | 100.00 | 3 397 946                   |
| 太平山森林遊樂區 Taipingshan F. R. A.    | 102 000 731 | 100.00 | 335 789                     |
| 內洞森林遊樂區 Neitung F. R. A.         | 856 035     | 100.00 | 17 020                      |
| 滿月圓森林遊樂區 Manyuehyuan F. R. A.    | 5 988 735   | 100.00 | 89 109                      |
| 東眼山森林遊樂區 Dong Yean Shan F. R. A. | 7 280 223   | 100.00 | 94 354                      |
| 九九山莊 Chiuchiu Country House      | 740 360     | 100.00 | —                           |
| 觀霧山莊 Kuanwu Country House        | 7 845 690   | 100.00 | —                           |
| 達觀山自然保護區 Takuanshan N. R.        | 6 656 731   | 100.00 | 166 479                     |
| 武陵森林遊樂區 Wuling F. R. A.          | 6 024 576   | 100.00 | 149 823                     |
| 合歡山森林遊樂區 Hohuanshan F. R. A.     | 2 739 133   | 100.00 | —                           |
| 八仙山森林遊樂區 Pahsienshan F. R. A.    | 11 482 090  | 100.00 | 134 268                     |
| 大雪山森林遊樂區 Tahsuehshan F. R. A.    | 25 601 370  | 100.00 | 157 834                     |
| 奧萬大森林遊樂區 Aw Wann Dah F. R. A.    | 31 111 076  | 100.00 | 281 844                     |
| 天池山莊 Tien-chi Country House      | 163 272     | 100.00 | —                           |
| 阿里山森林遊樂區 Alishan F. R. A.        | 105 271 036 | 100.00 | 744 359                     |
| 東埔山莊 Tung Pu Country House       | 849 048     | 100.00 | —                           |
| 排雲山莊 Paiyan Country House        | 981 353     | 100.00 | —                           |
| 藤枝森林遊樂區 Tengchu F. R. A.         | 5 576 789   | 100.00 | 73 586                      |
| 雙流森林遊樂區 Shuang Liou F. R. A.     | 8 341 550   | 100.00 | 112 749                     |
| 墾丁森林遊樂區 Kenting F. R. A.         | 61 535 849  | 100.00 | 710 183                     |
| 知本森林遊樂區 Chupun F. R. A.          | 15 565 942  | 100.00 | 260 454                     |
| 富源森林遊樂區 Fuyuan F. R. A.          | 4 353 425   | 100.00 | 48 124                      |
| 池南森林遊樂區 Chinnan F. R. A.         | 1 183 479   | 100.00 | 21 971                      |

資料來源：根據本局各林區管理處資料彙編。

附註：1. 南投林區管理處所屬之天池山莊自民國 81 年 10 月份，奧萬大森林遊樂區自民國 83 年 7 月份起開始營運。  
2. 新竹林區管理處所屬之東眼山森林遊樂區及屏東林區管理處所屬之雙流森林遊樂區自 83 年元月份起開始營運。  
3. 報表資料之總數與細數之和因四捨五入調整尾數故未盡相符。

Table 51 Revenues of Forest Recreation Area of T. F. B.

Unit: N. T. \$

| 收 入<br>revenues | 票<br>% | 車 輛 停 放<br>Parking vehicle |                 | 遊 客 住 宿<br>Passenger accommodation |                             |
|-----------------|--------|----------------------------|-----------------|------------------------------------|-----------------------------|
|                 |        | 輛 數<br>(輛)<br>No. of car   | 收 入<br>revenues | 人 數<br>(人)<br>No. of person        | 人 數<br>(人)<br>No. of person |
|                 |        |                            |                 |                                    |                             |
| 139 593 599     | 41.39  | 362 001                    | 11 957 480      | 3.55                               | 341 820                     |
| 182 289 139     | 47.61  | 389 939                    | 13 486 420      | 3.52                               | 367 755                     |
| 170 408 373     | 48.92  | 393 721                    | 12 953 150      | 3.72                               | 322 366                     |
| 203 247 374     | 50.11  | 470 040                    | 14 923 144      | 3.68                               | 341 480                     |
| 161 749 415     | 50.65  | 405 436                    | 14 450 154      | 4.52                               | 266 711                     |
| 225 309 588     | 54.67  | 512 408                    | 23 337 262      | 5.66                               | 288 289                     |
| 26 029 954      | 25.52  | 61 533                     | 2 986 619       | 2.93                               | 117 274                     |
| 856 035         | 100.00 | —                          | —               | —                                  | —                           |
| 5 988 735       | 100.00 | —                          | —               | —                                  | —                           |
| 6 337 812       | 87.06  | 19 498                     | 942 411         | 12.94                              | —                           |
| —               | —      | —                          | —               | —                                  | 3 648                       |
| —               | —      | —                          | —               | —                                  | 22 978                      |
| 5 875 584       | 88.27  | 43 942                     | 781 147         | 11.73                              | —                           |
| 2 030 076       | 33.70  | —                          | —               | —                                  | 16 469                      |
| —               | —      | —                          | —               | —                                  | 6 393                       |
| 7 666 961       | 66.77  | 24 975                     | 1 183 531       | 10.31                              | 7 898                       |
| 11 514 832      | 44.98  | 35 204                     | 1 645 344       | 6.43                               | 29 603                      |
| 19 628 249      | 63.09  | 63 607                     | 2 880 553       | 9.26                               | 17 589                      |
| —               | —      | —                          | —               | —                                  | 1 039                       |
| 62 499 281      | 59.37  | 131 074                    | 6 393 690       | 6.07                               | 28 577                      |
| —               | —      | —                          | —               | —                                  | 4 475                       |
| —               | —      | —                          | —               | —                                  | 4 926                       |
| 4 698 767       | 84.26  | 5 911                      | 283 381         | 5.08                               | 2 689                       |
| 6 984 096       | 83.73  | 20 866                     | 1 055 054       | 12.65                              | —                           |
| 47 053 525      | 76.46  | 91 703                     | 4 557 907       | 7.41                               | 17 802                      |
| 15 565 942      | 100.00 | —                          | —               | —                                  | —                           |
| 1 580 470       | 36.30  | 10 203                     | 443 415         | 10.19                              | 6 929                       |
| 999 269         | 84.43  | 3 892                      | 184 210         | 15.57                              | —                           |

Source: Based on the data of Forest District Offices of T. F. B.

Note: 1. Nantou F. D. O. Tien-chi Country House was opened in October, 1992, Aw Wann Dah F. R. A. Was opened in July, 1994.  
2. Hsinchu F. D. O. Dong Yean Shan F. R. A., Pingtung F. D. O. Shuang Liou F. R. A. were opened in January, 1994.  
3. Data may not add to totals because of rounding.

表 51 林務局森林遊樂區收入 (續完)

Table 51 Revenues of Forest Recreation Area of T.F.B. (Concluded)

單位：新臺幣元

Unit: N. T. \$

|                                  | 遊 客 住 宿<br>Passenger accommodation |        | 其 他 收 入<br>Other revenues |       |
|----------------------------------|------------------------------------|--------|---------------------------|-------|
|                                  | 收 入<br>revenues                    |        | %                         |       |
|                                  | revenues                           | %      |                           | %     |
| 民 國 八 十 一 年 (1992)               | 176 532 251                        | 52.34  | 9 175 629                 | 2.72  |
| 民 國 八 十 二 年 (1993)               | 176 111 260                        | 46.00  | 10 983 121                | 2.87  |
| 民 國 八 十 三 年 (1994)               | 154 865 528                        | 44.46  | 10 112 705                | 2.90  |
| 民 國 八 十 四 年 (1995)               | 173 071 663                        | 42.67  | 14 375 537                | 3.54  |
| 民 國 八 十 五 年 (1996)               | 127 633 880                        | 39.97  | 15 533 582                | 4.86  |
| 民 國 八 十 六 年 (1997)               | 144 814 226                        | 35.14  | 18 687 417                | 4.53  |
| 太平山森林遊樂區 Taipingshan F. R. A.    | 58 771 368                         | 57.62  | 14 212 790                | 13.93 |
| 內洞森林遊樂區 Neitung F. R. A.         | —                                  | —      | —                         | —     |
| 滿月圓森林遊樂區 Manyuehyuan F. R. A.    | —                                  | —      | —                         | —     |
| 東眼山森林遊樂區 Dong Yean Shan F. R. A. | —                                  | —      | —                         | —     |
| 九九山莊 Chiuchiu Country House      | 740 360                            | 100.00 | —                         | —     |
| 觀霧山莊 Kuanwu Country House        | 7 845 690                          | 100.00 | —                         | —     |
| 達觀山自然保護區 Takuanshan N. R.        | —                                  | —      | —                         | —     |
| 武陵森林遊樂區 Wuling F. R. A.          | 3 994 500                          | 66.30  | —                         | —     |
| 合歡山森林遊樂區 Hohuanshan F. R. A.     | 2 472 094                          | 90.25  | 267 039                   | 9.75  |
| 八仙山森林遊樂區 Pahsienshan F. R. A.    | 2 631 598                          | 22.92  | —                         | —     |
| 大雪山森林遊樂區 Tahsuehshan F. R. A.    | 12 388 812                         | 48.39  | 52 382                    | 0.20  |
| 奧萬大森林遊樂區 Aw Wann Dah F. R. A.    | 5 255 813                          | 16.89  | 3 346 461                 | 10.76 |
| 天池山莊 Tien-chi Country House      | 148 428                            | 90.91  | 14 844                    | 9.09  |
| 阿里山森林遊樂區 Alishan F. R. A.        | 36 378 065                         | 34.56  | —                         | —     |
| 東埔山莊 Tung Pu Country House       | 763 612                            | 89.94  | 85 436                    | 10.06 |
| 排雲山莊 Paiyan Country House        | 887 384                            | 90.42  | 93 969                    | 9.58  |
| 藤枝森林遊樂區 Tengchu F. R. A.         | 539 945                            | 9.68   | 54 696                    | 0.98  |
| 雙流森林遊樂區 Shuang Liou F. R. A.     | —                                  | —      | 302 400                   | 3.62  |
| 墾丁森林遊樂區 Kenting F. R. A.         | 9 924 417                          | 16.13  | —                         | —     |
| 知本森林遊樂區 Chupun F. R. A.          | —                                  | —      | —                         | —     |
| 富源森林遊樂區 Fuyuan F. R. A.          | 2 072 140                          | 47.60  | 257 400                   | 5.91  |
| 池南森林遊樂區 Chinnan F. R. A.         | —                                  | —      | —                         | —     |

## 捌、森 林 鐵 路

表 52 林務局森林鐵路員工人數

Table 52 Number of Forest Railway Employee of T.F.B.

單位：人

Unit: Person

|                             | 合 計   | 職 員   | 工 員    |
|-----------------------------|-------|-------|--------|
|                             | Total | Staff | Worker |
| 民 國 六 十 二 年 底 (End of 1973) | 666   | 76    | 590    |
| 民 國 六 十 三 年 底 (End of 1974) | 807   | 97    | 710    |
| 民 國 六 十 四 年 底 (End of 1975) | 574   | 112   | 462    |
| 民 國 六 十 五 年 底 (End of 1976) | 663   | 105   | 558    |
| 民 國 六 十 六 年 底 (End of 1977) | 927   | 154   | 773    |
| 民 國 六 十 七 年 底 (End of 1978) | 895   | 155   | 740    |
| 民 國 六 十 八 年 底 (End of 1979) | 902   | 146   | 756    |
| 民 國 六 十 九 年 底 (End of 1980) | 777   | 146   | 631    |
| 民 國 七 十 年 底 (End of 1981)   | 514   | 99    | 415    |
| 民 國 七 十 一 年 底 (End of 1982) | 473   | 105   | 368    |
| 民 國 七 十 二 年 底 (End of 1983) | 624   | 162   | 462    |
| 民 國 七 十 三 年 底 (End of 1984) | 525   | 101   | 424    |
| 民 國 七 十 四 年 底 (End of 1985) | 498   | 95    | 403    |
| 民 國 七 十 五 年 底 (End of 1986) | 423   | 86    | 337    |
| 民 國 七 十 六 年 底 (End of 1987) | 337   | 74    | 263    |
| 民 國 七 十 七 年 底 (End of 1988) | 276   | 61    | 215    |
| 民 國 七 十 八 年 底 (End of 1989) | 247   | 50    | 197    |
| 民 國 七 十 九 年 底 (End of 1990) | 238   | 51    | 187    |
| 民 國 八 十 年 底 (End of 1991)   | 230   | 48    | 182    |
| 民 國 八 十 一 年 底 (End of 1992) | 245   | 51    | 194    |
| 民 國 八 十 二 年 底 (End of 1993) | 249   | 55    | 194    |
| 民 國 八 十 三 年 底 (End of 1994) | 222   | 41    | 181    |
| 民 國 八 十 四 年 底 (End of 1995) | 230   | 52    | 178    |
| 民 國 八 十 五 年 底 (End of 1996) | 243   | 53    | 190    |
| 民 國 八 十 六 年 底 (End of 1997) | 241   | 52    | 189    |

資料來源：根據本局森林鐵路統計報告編列。

附 註：表列員工人數均以編制內之現有鐵路專業員工為準。

Source: Based on the statistical report of forest railway of T. F. B.

Note: The number of forest railway employee listed above is based on the present T. F. B. Railway staff and workers.

表 53 林務局森林鐵路路線里程

Table 53 Mileage of Forest Railway Line of T.F.B.

|                       | 軌道長度<br>(公里)<br>Length of Rail (km) | 軌距<br>(公厘)<br>Rail Gauge (mm) | 路線長度<br>Length of Railway (Km) |                      |                         | 車站數<br>No. of Station |
|-----------------------|-------------------------------------|-------------------------------|--------------------------------|----------------------|-------------------------|-----------------------|
|                       |                                     |                               | 合計<br>Total                    | 營業線<br>Business Line | 專用線<br>Special Use Line |                       |
|                       |                                     |                               |                                |                      |                         |                       |
| 民國六十二年底 (End of 1973) | 345                                 | 762                           | 320                            | 119                  | 201                     | 30                    |
| 民國六十三年底 (End of 1974) | 336                                 | 762                           | 314                            | 119                  | 195                     | 30                    |
| 民國六十四年底 (End of 1975) | 348                                 | 762                           | 309                            | 119                  | 190                     | 29                    |
| 民國六十五年底 (End of 1976) | 361                                 | 762                           | 337                            | 119                  | 218                     | 29                    |
| 民國六十六年底 (End of 1977) | 290                                 | 762                           | 289                            | 108                  | 181                     | 29                    |
| 民國六十七年底 (End of 1978) | 308                                 | 762                           | 295                            | 108                  | 187                     | 26                    |
| 民國六十八年底 (End of 1979) | 262                                 | 762                           | 253                            | 72                   | 181                     | 17                    |
| 民國六十九年底 (End of 1980) | 251                                 | 762                           | 236                            | 72                   | 164                     | 17                    |
| 民國七十年底 (End of 1981)  | 256                                 | 762                           | 231                            | 71                   | 160                     | 17                    |
| 民國七十一年底 (End of 1982) | 250                                 | 762                           | 231                            | 71                   | 160                     | 17                    |
| 民國七十二年底 (End of 1983) | 250                                 | 762                           | 176                            | 81                   | 95                      | 18                    |
| 民國七十三年底 (End of 1984) | 192                                 | 762                           | 176                            | 81                   | 95                      | 16                    |
| 民國七十四年底 (End of 1985) | 192                                 | 762                           | 174                            | 81                   | 93                      | 16                    |
| 民國七十五年底 (End of 1986) | 194                                 | 762                           | 177                            | 84                   | 93                      | 17                    |
| 民國七十六年底 (End of 1987) | 195                                 | 762                           | 177                            | 84                   | 93                      | 17                    |
| 民國七十七年底 (End of 1988) | 101                                 | 762                           | 89                             | 84                   | 5                       | 17                    |
| 民國七十八年底 (End of 1989) | 101                                 | 762                           | 89                             | 84                   | 5                       | 17                    |
| 民國七十九年底 (End of 1990) | 100                                 | 762                           | 88                             | 84                   | 4                       | 17                    |
| 民國八十年底 (End of 1991)  | 100                                 | 762                           | 88                             | 84                   | 4                       | 17                    |
| 民國八十一年底 (End of 1992) | 98                                  | 762                           | 86                             | 84                   | 2                       | 17                    |
| 民國八十二年底 (End of 1993) | 98                                  | 762                           | 86                             | 84                   | 2                       | 17                    |
| 民國八十三年底 (End of 1994) | 98                                  | 762                           | 86                             | 84                   | 2                       | 17                    |
| 民國八十四年底 (End of 1995) | 98                                  | 762                           | 86                             | 84                   | 2                       | 17                    |
| 民國八十五年底 (End of 1996) | 98                                  | 762                           | 86                             | 84                   | 2                       | 17                    |
| 民國八十六年底 (End of 1997) | 98                                  | 762                           | 86                             | 84                   | 2                       | 17                    |

資料來源：根據本局森林鐵路統計報告編列。  
 附註：貨車包括運材台車在內。  
 Source: Based on the statistical report of forest railway of T. F. B.  
 Note: Lorry is included in wagon.

表 54 林務局森林鐵路車輛設備

Table 54 Equipments of Forest Railway Car of T.F.B.

|                       | Unit: Number |                  |                              |               |             |
|-----------------------|--------------|------------------|------------------------------|---------------|-------------|
|                       | 合計<br>Total  | 機車<br>Locomotive | 汽(柴)油客車<br>Diesel Locomotive | 普通客車<br>Coach | 貨車<br>Wagon |
|                       |              |                  |                              |               |             |
| 民國六十二年底 (End of 1973) | 3 043        | 92               | 10                           | 75            | 2 866       |
| 民國六十三年底 (End of 1974) | 2 604        | 87               | 12                           | 74            | 2 431       |
| 民國六十四年底 (End of 1975) | 3 200        | 100              | 12                           | 77            | 3 011       |
| 民國六十五年底 (End of 1976) | 3 160        | 103              | 12                           | 88            | 2 957       |
| 民國六十六年底 (End of 1977) | 3 190        | 98               | 9                            | 80            | 3 003       |
| 民國六十七年底 (End of 1978) | 3 441        | 100              | 13                           | 81            | 3 247       |
| 民國六十八年底 (End of 1979) | 2 812        | 80               | 11                           | 72            | 2 649       |
| 民國六十九年底 (End of 1980) | 2 529        | 66               | 14                           | 60            | 2 389       |
| 民國七十年底 (End of 1981)  | 2 538        | 50               | 33                           | 63            | 2 392       |
| 民國七十一年底 (End of 1982) | 2 558        | 36               | 51                           | 69            | 2 402       |
| 民國七十二年底 (End of 1983) | 2 141        | 36               | 50                           | 87            | 1 968       |
| 民國七十三年底 (End of 1984) | 1 541        | 36               | 53                           | 79            | 1 373       |
| 民國七十四年底 (End of 1985) | 1 011        | 45               | 27                           | 89            | 850         |
| 民國七十五年底 (End of 1986) | 816          | 70               | 15                           | 76            | 655         |
| 民國七十六年底 (End of 1987) | 1 178        | 70               | 15                           | 76            | 1 017       |
| 民國七十七年底 (End of 1988) | 245          | 36               | 15                           | 76            | 118         |
| 民國七十八年底 (End of 1989) | 245          | 36               | 15                           | 76            | 118         |
| 民國七十九年底 (End of 1990) | 245          | 36               | 15                           | 76            | 118         |
| 民國八十年底 (End of 1991)  | 245          | 36               | 15                           | 76            | 118         |
| 民國八十一年底 (End of 1992) | 245          | 36               | 15                           | 76            | 118         |
| 民國八十二年底 (End of 1993) | 245          | 36               | 15                           | 76            | 118         |
| 民國八十三年底 (End of 1994) | 241          | 36               | 15                           | 74            | 116         |
| 民國八十四年底 (End of 1995) | 230          | 36               | 15                           | 80            | 99          |
| 民國八十五年底 (End of 1996) | 237          | 36               | 15                           | 87            | 99          |
| 民國八十六年底 (End of 1997) | 225          | 36               | 11                           | 87            | 91          |

資料來源：根據本局森林鐵路統計報告編列。  
 附註：汽(柴)油客車包括柴油機車，貨車包括運材臺車。  
 Source: Based on the statistical report of forest railway of T. F. B.  
 Note: Gasoline locomotive is included in diesel locomotive, lorry is included in wagon.

表 55 林務局森林鐵路客貨運量

Table 55 Capacity of Passenger and Cargo of Forest Railway of T.F.B.

|           | 客 運                                     |  |
|-----------|---|--|
|           | Passenger Capacity                      |  |
|           | 客運人數 (人)<br>Passengers Carried (Person) | 延人公里 (人公里)<br>Passenger-Kilometers (Kms) |
| 民國 (1973) | 778 944                                 | 33 630 533                               |
| 民國 (1974) | 720 276                                 | 32 983 956                               |
| 民國 (1975) | 734 779                                 | 36 154 742                               |
| 民國 (1976) | 853 681                                 | 41 863 314                               |
| 民國 (1977) | 609 740                                 | 30 428 006                               |
| 民國 (1978) | 582 343                                 | 36 646 319                               |
| 民國 (1979) | 602 562                                 | 37 848 021                               |
| 民國 (1980) | 681 352                                 | 42 404 954                               |
| 民國 (1981) | 477 588                                 | 28 954 386                               |
| 民國 (1982) | 463 544                                 | 28 787 488                               |
| 民國 (1983) | 238 789                                 | 8 914 371                                |
| 民國 (1984) | 331 613                                 | 10 730 747                               |
| 民國 (1985) | 373 548                                 | 10 348 000                               |
| 民國 (1986) | 738 155                                 | 15 269 454                               |
| 民國 (1987) | 808 955                                 | 16 960 180                               |
| 民國 (1988) | 738 854                                 | 13 888 773                               |
| 民國 (1989) | 692 735                                 | 12 332 995                               |
| 民國 (1990) | 655 574                                 | 10 389 162                               |
| 民國 (1991) | 660 825                                 | 9 689 424                                |
| 民國 (1992) | 616 163                                 | 8 616 170                                |
| 民國 (1993) | 737 058                                 | 10 146 848                               |
| 民國 (1994) | 662 321                                 | 9 686 205                                |
| 民國 (1995) | 943 171                                 | 10 658 446                               |
| 民國 (1996) | 619 843                                 | 6 692 573                                |
| 上 半 年 計   | 429 214                                 | 4 881 930                                |
| 一 月       | 66 076                                  | 742 319                                  |
| 二 月       | 98 961                                  | 1 111 497                                |
| 三 月       | 61 266                                  | 693 746                                  |
| 四 月       | 112 280                                 | 1 202 986                                |
| 五 月       | 32 066                                  | 429 074                                  |
| 六 月       | 58 565                                  | 702 308                                  |
| 下 半 年 計   | 190 629                                 | 1 810 643                                |
| 七 月       | 111 539                                 | 1 349 982                                |
| 八 月       | —                                       | —  |
| 九 月       | 6 286                                   | 38 251                                   |
| 十 月       | 25 421                                  | 142 474                                  |
| 十一 月      | 20 518                                  | 117 704                                  |
| 十二 月      | 26 865                                  | 162 232                                  |
| 民國 (1997) | 800 260                                 | 9 408 113                                |
| 上 半 年 計   | 459 001                                 | 4 643 718                                |
| 一 月       | 44 103                                  | 276 300                                  |
| 二 月       | 71 453                                  | 386 286                                  |
| 三 月       | 89 049                                  | 937 286                                  |
| 四 月       | 168 528                                 | 1 782 749                                |
| 五 月       | 54 870                                  | 744 920                                  |
| 六 月       | 30 998                                  | 516 177                                  |
| 下 半 年 計   | 341 259                                 | 4 764 395                                |
| 七 月       | 62 921                                  | 987 646                                  |
| 八 月       | 37 647                                  | 625 357                                  |
| 九 月       | 38 669                                  | 556 865                                  |
| 十 月       | 72 430                                  | 938 362                                  |
| 十一 月      | 75 216                                  | 881 581                                  |
| 十二 月      | 54 376                                  | 774 584                                  |

|  | 貨 運                                    |   |
|--|--|---|
|  | Cargo Capacity                         |   |
|  | 貨 運 噸 數 ( 噸 )<br>Freight Tonnage (Ton) | 延 噸 公 里 ( 噸 公 里 )<br>Ton-Kilometers (Kms) |
|  | 251 849                                | 6 902 285                                 |
|  | 195 063                                | 5 459 265                                 |
|  | 173 864                                | 6 649 545                                 |
|  | 189 697                                | 7 085 673                                 |
|  | 144 317                                | 5 844 971                                 |
|  | 144 196                                | 5 999 999                                 |
|  | 135 410                                | 4 810 545                                 |
|  | 101 368                                | 4 157 964                                 |
|  | 80 712                                 | 3 996 270                                 |
|  | 61 573                                 | 2 978 091                                 |
|  | 59 441                                 | 2 808 411                                 |
|  | 41 339                                 | 1 718 154                                 |
|  | 41 594                                 | 1 727 686                                 |
|  | 29 268                                 | 1 251 778                                 |
|  | 28 223                                 | 727 246                                   |
|  | 8 470                                  | 330 770                                   |
|  | 8 950                                  | 289 452                                   |
|  | 13 679                                 | 118 251                                   |
|  | 5 076                                  | 102 856                                   |
|  | 11 651                                 | 203 496                                   |
|  | 17 299                                 | 298 134                                   |
|  | 7 276                                  | 124 538                                   |
|  | 8 365                                  | 83 002                                    |
|  | 15 320                                 | 255 062                                   |
|  | 3 200                                  | 53 610                                    |
|  | 860                                    | 9 869                                     |
|  | 720                                    | 7 481                                     |
|  | 420                                    | 11 555                                    |
|  | 300                                    | 6 806                                     |
|  | 540                                    | 11 448                                    |
|  | 360                                    | 6 451                                     |
|  | 12 120                                 | 201 452                                   |
|  | 210                                    | 6 779                                     |
|  | —                                      | —   |
|  | 1 660                                  | 12 622                                    |
|  | 1 880                                  | 19 258                                    |
|  | 2 560                                  | 35 696                                    |
|  | 5 810                                  | 127 097                                   |
|  | 27 560                                 | 445 385                                   |
|  | 16 970                                 | 287 890                                   |
|  | 2 300                                  | 21 361                                    |
|  | 2 790                                  | 54 396                                    |
|  | 3 100                                  | 53 502                                    |
|  | 3 420                                  | 63 456                                    |
|  | 3 980                                  | 74 755                                    |
|  | 1 380                                  | 20 420                                    |
|  | 10 590                                 | 157 495                                   |
|  | 3 400                                  | 44 170                                    |
|  | 2 320                                  | 31 502                                    |
|  | 1 900                                  | 25 052                                    |
|  | 1 450                                  | 25 724                                    |
|  | 590                                    | 16 796                                    |
|  | 930                                    | 14 251                                    |

資料來源：根據本局森林鐵路統計報告編列。

Source: Based on the statistical reports of forest railway of T. F. B.

# 玖、木材供銷

表 56 臺灣地區木材進出口量值

Table 56 Timber Imports & Exports of Taiwan

| 單位            | 數量：立方公尺<br>價值：新台幣元 | 進              |                | 出              |                |
|---------------|--------------------|----------------|----------------|----------------|----------------|
|               |                    | Imports        |                | Exports        |                |
|               |                    | 數量<br>Quantity | 價值<br>Value    | 數量<br>Quantity | 價值<br>Value    |
| 民國六十二年 (1973) |                    | 3 909 995      | 7 213 586 000  | 1 309 450      | 14 618 272 000 |
| 民國六十三年 (1974) |                    | 3 682 806      | 8 968 305 000  | 935 963        | 12 556 768 000 |
| 民國六十四年 (1975) |                    | 3 768 728      | 5 899 938 000  | 1 010 092      | 10 477 257 000 |
| 民國六十五年 (1976) |                    | 4 184 454      | 8 712 354 000  | 1 381 064      | 16 121 683 000 |
| 民國六十六年 (1977) |                    | 5 737 332      | 12 829 464 000 | 1 264 256      | 17 961 647 000 |
| 民國六十七年 (1978) |                    | 7 035 188      | 15 731 549 000 | 1 652 247      | 24 555 793 000 |
| 民國六十八年 (1979) |                    | 6 942 195      | 24 638 444 000 | 1 538 804      | 31 942 297 000 |
| 民國六十九年 (1980) |                    | 5 887 956      | 25 009 505 000 | 2 593 247      | 38 734 262 000 |
| 民國七十年 (1981)  |                    | 6 631 304      | 24 645 743 000 | 2 686 731      | 42 272 544 000 |
| 民國七十一年 (1982) |                    | 5 227 990      | 21 390 798 000 | 2 456 006      | 40 923 612 000 |
| 民國七十二年 (1983) |                    | 6 469 817      | 24 092 801 000 | 2 844 662      | 50 214 186 000 |
| 民國七十三年 (1984) |                    | 6 075 920      | 25 378 349 000 | 2 464 441      | 51 201 086 000 |
| 民國七十四年 (1985) |                    | 5 640 067      | 19 613 508 000 | 2 367 842      | 50 480 229 000 |
| 民國七十五年 (1986) |                    | 6 635 732      | 25 167 674 000 | 2 835 693      | 63 932 517 000 |
| 民國七十六年 (1987) |                    | 7 355 067      | 30 601 140 000 | 2 540 058      | 68 551 818 000 |
| 民國七十七年 (1988) |                    | 7 983 028      | 31 293 946 000 | 2 257 778      | 60 741 568 000 |
| 民國七十八年 (1989) |                    | 7 709 232      | 31 409 767 000 | 2 149 306      | 57 074 049 000 |
| 民國七十九年 (1990) |                    | 7 459 883      | 31 082 319 000 | 1 768 104      | 47 869 944 000 |
| 民國八十年 (1991)  |                    | 8 673 187      | 37 231 240 000 | 1 822 106      | 48 830 051 000 |
| 民國八十一年 (1992) |                    | 9 646 981      | 44 145 491 000 | 1 694 785      | 44 831 970 000 |
| 民國八十二年 (1993) |                    | 8 474 401      | 53 607 894 000 | 1 593 739      | 44 430 383 000 |
| 民國八十三年 (1994) |                    | 9 147 336      | 59 779 636 000 | 1 476 213      | 41 298 639 000 |
| 民國八十四年 (1995) |                    | 8 569 746      | 58 184 165 000 | 1 416 174      | 40 285 030 000 |
| 民國八十五年 (1996) |                    | 7 640 890      | 50 262 109 000 | 1 370 516      | 37 764 246 000 |
| 民國八十六年 (1997) |                    | 7 276 103      | 47 815 076 000 | 1 329 919      | 35 406 752 000 |

資料來源：根據財政部海關總稅務司署「中國進出口貿易年刊暨中國進出口貿易統計月報（12月份）」彙編。

附註：1. 本表以各種木材及其製成品（包括夾板）量值為主。（進出口紙漿不包括在內）  
 2. 木材進出口計量單位不一，本表所列數量，均換算為原木材積立方公尺，以利比較，其估算方法如下：  
 原木用材：1公噸 ÷ 0.86 = 原木材積 1立方公尺  
 製品：1立方公尺 ÷ 0.7 = (1公噸 ÷ 0.9) ÷ 0.7 = 原木材積 1立方公尺  
 紙漿材（包括薪材）：1公噸 ÷ 0.83 = 原木材積 1立方公尺  
 聚合木材：(1公噸 ÷ 0.55) ÷ 0.7 = 原木材積 1立方公尺  
 家具木器、建造用材等：(1公噸 ÷ 0.45) ÷ 0.7 = 原木材積 1立方公尺  
 單板、合板：1立方公尺 ÷ 0.55 = 原木材積 1立方公尺

Source: Compiled from "Statistical Yearbook of the Trade of China" & "Monthly Statistics of Trade-December edition" issued by Inspectorate-General of Customs, Ministry of Finance.

Note: 1. The quantity and value include logs, timbers and wood products. (excluding wood pulp)  
 2. The conversion factor are as follows:  
 Logs: 1 M.T. ÷ 0.86 = 1 m<sup>3</sup>  
 Saw-timber: 1 m<sup>3</sup> ÷ 0.7 = (1 M.T. ÷ 0.9) ÷ 0.7 = 1 m<sup>3</sup>  
 Pulpwood: 1 M.T. ÷ 0.83 = 1 m<sup>3</sup>  
 Synthetic-timber: (1 M.T. ÷ 0.55) ÷ 0.7 = 1 m<sup>3</sup>  
 Furniture & other wooden manufactures: (1 M.T. ÷ 0.45) ÷ 0.7 = 1 m<sup>3</sup>  
 Plywood & veneer: 1 m<sup>3</sup> ÷ 0.55 = 1 m<sup>3</sup>

表 57 木材價格

Table 57 Timber Price

| 單位            | 新台幣元/每才<br>新台幣元/每立方公尺 | 市價<br>Market Price  |   |   |                                     | Unit: N.T.\$ Per Volume<br>N.T.\$ Per M <sup>3</sup> |                                     |
|---------------|-----------------------|---|---|---|-------------------------------------|--|-------------------------------------|
|               |                       | 原木<br>Loge  |   | 製<br>Lumber   |                                     |  |                                     |
|               |                       | 針一級三等<br>(扁柏中材)<br>Conifers 1st<br>Class 3rd Grade<br>(Yellow Cypress<br>Middle Timber) | 闊二級<br>(楠木中材)<br>Hardwoods 2nd<br>(Machilus<br>Middle Timber) | 針一級三等<br>(扁柏材中材)<br>Conifers 1st Class<br>3rd Grade<br>(Yellow Cypress<br>Cloven Middle Timber) |                                     |  |                                     |
|               |                       | 元/每才<br>N.T.\$<br>Per Volume  | 元/每立方公<br>N.T.\$ per M <sup>3</sup>                           | 元/每才<br>N.T.\$<br>Per Volume  | 元/每立方公<br>N.T.\$ per M <sup>3</sup> | 元/每才<br>N.T.\$<br>Per Volume                         | 元/每立方公<br>N.T.\$ per M <sup>3</sup> |
| 民國七十七年 (1988) |                       | 72  | 25 754  | 8   | 2 991                               | 75   | 27 038                              |
| 民國七十八年 (1989) |                       | 75  | 27 059  | 8   | 2 954                               | 87   | 31 285                              |
| 民國七十九年 (1990) |                       | 71  | 25 683  | 8   | 2 861                               | 86   | 30 960                              |
| 民國八十年 (1991)  |                       | 71  | 25 598  | 8   | 2 789                               | 82   | 29 470                              |
| 民國八十一年 (1992) |                       | 76  | 27 193  | 8   | 2 957                               | 89   | 31 950                              |
| 民國八十二年 (1993) |                       | 103   | 37 097  | 9   | 3 065                               | 119  | 42 818                              |
| 民國八十三年 (1994) |                       | 148   | 53 116  | 9   | 3 156                               | 146  | 52 425                              |
| 民國八十四年 (1995) |                       | 169   | 60 750  | 9   | 3 300                               | 158  | 56 880                              |
| 民國八十五年 (1996) |                       | 172   | 61 933  | 9   | 3 315                               | 159  | 57 240                              |
| 一月            | Jan.                  | 174   | 62 570  | 9   | 3 315                               | 159  | 57 240                              |
| 二月            | Feb.                  | 174   | 62 570  | 9   | 3 315                               | 159  | 57 240                              |
| 三月            | Mar.                  | 174   | 62 570  | 9   | 3 315                               | 159  | 57 240                              |
| 四月            | Apr.                  | 174   | 62 570  | 9   | 3 315                               | 159  | 57 240                              |
| 五月            | May                   | 173   | 62 270  | 9   | 3 315                               | 159  | 57 240                              |
| 六月            | June                  | 173   | 62 270  | 9   | 3 315                               | 159  | 57 240                              |
| 七月            | July                  | 171   | 61 470  | 9   | 3 315                               | 159  | 57 240                              |
| 八月            | Aug.                  | 171   | 61 470  | 9   | 3 315                               | 159  | 57 240                              |
| 九月            | Sept.                 | 171   | 61 470  | 9   | 3 315                               | 159  | 57 240                              |
| 十月            | Oct.                  | 171   | 61 470  | 9   | 3 315                               | 159  | 57 240                              |
| 十一月           | Nov.                  | 171   | 61 470  | 9   | 3 315                               | 159  | 57 240                              |
| 十二月           | Dec.                  | 170   | 61 020  | 9   | 3 315                               | 159  | 57 240                              |
| 民國八十六年 (1997) |                       | 171   | 61 403  | 9   | 3 315                               | 159  | 57 240                              |
| 一月            | Jan.                  | 170   | 61 020  | 9   | 3 315                               | 159  | 57 240                              |
| 二月            | Feb.                  | 170   | 61 020  | 9   | 3 315                               | 159  | 57 240                              |
| 三月            | Mar.                  | 170   | 61 020  | 9   | 3 315                               | 159  | 57 240                              |
| 四月            | Apr.                  | 170   | 61 020  | 9   | 3 315                               | 159  | 57 240                              |
| 五月            | May                   | 171   | 61 595  | 9   | 3 315                               | 159  | 57 240                              |
| 六月            | June                  | 171   | 61 595  | 9   | 3 315                               | 159  | 57 240                              |
| 七月            | July                  | 171   | 61 595  | 9   | 3 315                               | 159  | 57 240                              |
| 八月            | Aug.                  | 171   | 61 595  | 9   | 3 315                               | 159  | 57 240                              |
| 九月            | Sept.                 | 171   | 61 595  | 9   | 3 315                               | 159  | 57 240                              |
| 十月            | Oct.                  | 171   | 61 595  | 9   | 3 315                               | 159  | 57 240                              |
| 十一月           | Nov.                  | 171   | 61 595  | 9   | 3 315                               | 159  | 57 240                              |
| 十二月           | Dec.                  | 171   | 61 595  | 9   | 3 315                               | 159  | 57 240                              |

資料來源：根據各林區管理處查報。

Source: used on the investigation reports submitted to T. F. B. By various Forest District Offices.

表 57 木 材 價 格 (續完)

Table 57 Timber Price (Concluded)

民國八十六年

1997

| 樹 種          | 英 名 / 規 格               | 品 等    | 本 年 平 均<br>元/每立方公尺    | 本 年 平 均<br>元/每才           |
|--------------|-------------------------|--------|-----------------------|---------------------------|
| Tree Species | English name & Standard | Grade  | Average N.T.\$ Per M3 | Average N.T.\$ Per Volume |
| 1 - 省產材擇要    |                         |        |                       |                           |
| 扁 柏          | Yellow cypress          | 上材     | 99 702                | 277                       |
|              |                         | 中材     | 61 403                | 171                       |
|              |                         | 下材     | 40 985                | 114                       |
| 紅 檜          | Red cypress             | 上材     | 79 013                | 219                       |
|              |                         | 中材     | 49 587                | 138                       |
|              |                         | 下材     | 33 283                | 92                        |
| 鐵 杉          | C. hemlock              | 上材     | 5 425                 | 15                        |
|              |                         | 中材     | 4 072                 | 11                        |
|              |                         | 下材     | 3 114                 | 9                         |
| 松 類          | Pines                   | 上材     | 5 228                 | 15                        |
|              |                         | 中材     | 3 580                 | 10                        |
|              |                         | 下材     | 2 584                 | 7                         |
| 杉 木          | 3.6M                    | 造 > 15 | 4 335                 | 12                        |
|              |                         | 7-15   | 3 918                 | 11                        |
| 牛 樟          | Stout comphor           | 上材     | 55 402                | 154                       |
|              |                         | 中材     | 29 834                | 83                        |
|              |                         | 下材     | 12 259                | 34                        |
| 楠 木          | Machilus                | 中材     | 3 315                 | 9                         |
| 柯 椎          | Chinkapin               | 中材     | 3 627                 | 10                        |
| 槠 櫟          | Oak                     | 中材     | 2 879                 | 8                         |
| 江 某          | Schefflera              | 中材     | 5 280                 | 15                        |
| 雜 木          | Miscellaneous           | 中材     | 2 698                 | 7                         |
| 樟 樹          | Comphor tree            | 中材     | 2 520                 | 7                         |
| 扁 柏 角        | 3-4M 未滿 10.5cm          | 上材     | 152 243               | 423                       |
|              |                         | 中材     | 63 793                | 177                       |
| 扁 柏 割        | 1.8 < 3M 18*6cm         | 上材     | 129 960               | 361                       |
|              |                         | 中材     | 57 240                | 159                       |
| 槠 櫟 角        | 3-4M 未滿 12cm            | 中材     | 7 740                 | 22                        |
| 楠 木 角        | 3-4M 未滿 12cm            | 中材     | 7 920                 | 22                        |
| 木 漿 材        | 省產闊葉樹                   | 公噸     | 1 304                 | 4                         |

| 樹 種          | 英 名 / 規 格               | 品 等   | 本 年 平 均<br>元/每立方公尺    | 本 年 平 均<br>元/每才           |
|--------------|-------------------------|-------|-----------------------|---------------------------|
| Tree Species | English name & Standard | Grade | Average N.T.\$ Per M3 | Average N.T.\$ Per Volume |
| 2 - 進口材擇要    |                         |       |                       |                           |
| 柳 安          | Lauan (Meranti)         | 中材    | 5 823                 | 16                        |
| 白 木          | Ramin                   | 中材    | 7 120                 | 20                        |
| 南 洋 桐        | Jelutong                | 中材    | 6 514                 | 18                        |
| 花 梨 木        | Rosewood                | 中材    | 7 020                 | 20                        |
| 白 花 木        | Sepetir                 | 中材    | 4 085                 | 11                        |
| 海 桐 樹        | Bintangor               | 中材    | 3 540                 | 10                        |
| 冰 片 樹        | Kapur                   | 中材    | 5 425                 | 15                        |
| 油 仔          | Keruing                 | 中材    | 5 659                 | 16                        |
| 阿 匹 頓        | Apitong                 | 中材    | 4 995                 | 14                        |
| 柚 木          | Teak                    | 中材    | 30 420                | 85                        |
| 南 洋 櫟        | Selangan batu           | 中材    | 6 599                 | 18                        |
| 貝 殼 杉        | Agathis                 | 中材    | 6 068                 | 17                        |
| 檜 木          | Cypress America         | 二等    | 9 080                 | 25                        |
| 花 旗 松        | douglas fir             | 二等    | 7 291                 | 20                        |
| 鐵 杉          | US hemlock              | 二等    | 4 466                 | 12                        |
| 雲 杉          | US spruce               | 二等    | 7 673                 | 21                        |
| 白 松          | White pine              | 二等    | 3 913                 | 11                        |
| 橡 木          | Oak                     | 二等    | -                     | -                         |
| 胡 桃 木        | Walnut                  | 二等    | 3 780                 | 11                        |
| 水 青 岡        | Beech                   | 二等    | 3 400                 | 9                         |
| 柳 安          | 平角材                     | 中材    | 10 326                | 29                        |
| 白 木          | 平角材                     | 中材    | 15 092                | 42                        |
| 花 梨 木        | 平角材                     | 中材    | 25 880                | 72                        |
| 油 仔          | 平角材                     | 中材    | 10 490                | 29                        |
| 阿 匹 頓        | 平角材                     | 中材    | 11 179                | 31                        |
| 貝 殼 杉        | 平角材                     | 中材    | 9 760                 | 27                        |
| 美 檜          | 平角材                     | 中材    | 13 945                | 39                        |
| 花 旗 松        | 平角材                     | 中材    | 9 841                 | 27                        |
| 鐵 杉          | 平角材                     | 中材    | 7 950                 | 22                        |
| 橡 木          | 平角材                     | 中材    | -                     | -                         |

表 58 臺灣省林產品躉售物價指數銜接表

Table 58 Splicing Table for Wholesale Price Indices of Forestry Products in Taiwan Province

基期：民國 85 年 = 100

總指數

| 年        | 1 月<br>Jan. | 2 月<br>Feb. | 3 月<br>Mar. | 4 月<br>Apr. | 5 月<br>May | 6 月<br>June |
|----------|-------------|-------------|-------------|-------------|------------|-------------|
| (不含進口製材) |             |             |             |             |            |             |
| 民國 六十二年  | 25.49       | 24.97       | 27.24       | 28.52       | 28.73      | 30.19       |
| 民國 六十三年  | 36.92       | 39.28       | 38.94       | 36.26       | 35.02      | 33.53       |
| 民國 六十四年  | 26.51       | 27.19       | 27.13       | 27.33       | 27.01      | 26.71       |
| 民國 六十五年  | 26.56       | 26.92       | 28.09       | 29.80       | 30.64      | 33.13       |
| 民國 六十六年  | 33.61       | 32.05       | 32.11       | 32.94       | 31.75      | 31.49       |
| 民國 六十七年  | 31.74       | 31.42       | 31.72       | 34.01       | 33.96      | 34.74       |
| 民國 六十八年  | 40.55       | 41.60       | 43.40       | 46.19       | 47.17      | 47.04       |
| 民國 六十九年  | 51.03       | 52.11       | 54.66       | 55.51       | 56.31      | 55.70       |
| 民國 七十年   | 54.38       | 54.53       | 55.02       | 54.14       | 52.85      | 52.14       |
| 民國 七十一年  | 51.40       | 50.74       | 50.78       | 50.65       | 51.43      | 51.52       |
| 民國 七十二年  | 46.86       | 45.97       | 45.04       | 45.60       | 46.12      | 45.90       |
| 民國 七十三年  | 47.93       | 47.86       | 49.58       | 51.34       | 52.91      | 52.71       |
| 民國 七十四年  | 47.26       | 46.12       | 45.76       | 45.10       | 43.43      | 43.58       |
| 民國 七十五年  | 43.70       | 45.65       | 45.76       | 45.57       | 45.16      | 45.07       |
| 民國 七十六年  | 47.76       | 48.59       | 48.40       | 47.85       | 46.77      | 46.33       |
| 民國 七十七年  | 53.94       | 53.35       | 53.86       | 52.82       | 55.15      | 58.97       |
| 民國 七十八年  | 57.13       | 57.22       | 58.47       | 58.17       | 62.38      | 63.84       |
| 民國 七十九年  | 52.44       | 52.51       | 53.60       | 57.42       | 58.56      | 64.99       |

(含進口製材)

|         |        |        |        |        |        |        |
|---------|--------|--------|--------|--------|--------|--------|
| 民國 八十年  | 66.56  | 66.51  | 66.32  | 66.97  | 67.69  | 67.83  |
| 民國 八十一年 | 67.97  | 68.76  | 69.17  | 70.06  | 71.12  | 71.32  |
| 民國 八十二年 | 78.72  | 80.43  | 86.66  | 94.89  | 99.91  | 100.06 |
| 民國 八十三年 | 93.95  | 94.71  | 96.53  | 98.36  | 100.08 | 100.96 |
| 民國 八十四年 | 101.48 | 102.94 | 104.80 | 106.09 | 105.05 | 103.77 |
| 民國 八十五年 | 99.28  | 99.87  | 99.54  | 99.53  | 100.81 | 100.89 |
| 民國 八十六年 | 100.05 | 100.08 | 100.09 | 99.83  | 100.32 | 99.60  |

General Index

Base : 1996=100

| 7 月<br>July           | 8 月<br>Aug. | 9 月<br>Sept. | 10 月<br>Oct. | 11 月<br>Nov. | 12 月<br>Dec. | 年指數<br>Yearly Index | Month<br>Year |
|-----------------------|-------------|--------------|--------------|--------------|--------------|---------------------|---------------|
| ( Excluding Lumbers ) |             |              |              |              |              |                     |               |
| 31.86                 | 31.99       | 31.70        | 33.35        | 36.15        | 36.36        | 30.55               | 1973          |
| 32.94                 | 32.98       | 31.77        | 31.01        | 28.17        | 28.25        | 33.76               | 1974          |
| 25.60                 | 25.95       | 26.33        | 26.49        | 26.83        | 26.95        | 26.67               | 1975          |
| 33.31                 | 33.08       | 33.66        | 33.99        | 34.32        | 34.33        | 31.48               | 1976          |
| 30.86                 | 31.51       | 30.79        | 30.77        | 31.36        | 31.83        | 31.75               | 1977          |
| 34.31                 | 34.89       | 35.47        | 36.73        | 38.23        | 40.09        | 34.78               | 1978          |
| 48.25                 | 49.03       | 49.66        | 50.59        | 50.48        | 51.03        | 47.08               | 1979          |
| 56.82                 | 56.26       | 55.58        | 54.34        | 54.21        | 54.21        | 54.73               | 1980          |
| 51.02                 | 50.80       | 50.08        | 49.45        | 50.33        | 50.95        | 52.14               | 1981          |
| 51.50                 | 51.88       | 51.42        | 50.31        | 47.59        | 47.42        | 50.56               | 1982          |
| 46.40                 | 46.41       | 46.90        | 47.09        | 47.30        | 47.10        | 46.39               | 1983          |
| 50.92                 | 49.91       | 48.91        | 48.57        | 48.28        | 47.94        | 49.74               | 1984          |
| 43.08                 | 42.78       | 42.69        | 42.63        | 43.00        | 44.15        | 44.13               | 1985          |
| 44.97                 | 44.78       | 45.52        | 45.30        | 46.00        | 47.16        | 45.38               | 1986          |
| 47.77                 | 48.94       | 50.96        | 52.08        | 53.31        | 53.68        | 49.37               | 1987          |
| 58.50                 | 56.55       | 56.29        | 55.61        | 55.24        | 56.50        | 55.57               | 1988          |
| 58.71                 | 53.97       | 53.59        | 52.18        | 51.75        | 52.12        | 56.63               | 1989          |
| 62.56                 | 53.67       | 53.49        | 52.18        | 51.22        | 51.76        | 55.37               | 1990          |

(Including Lumbers)

|        |        |        |        |       |        |        |      |
|--------|--------|--------|--------|-------|--------|--------|------|
| 69.32  | 68.31  | 67.43  | 67.09  | 66.60 | 66.52  | 67.26  | 1991 |
| 69.93  | 69.25  | 73.06  | 74.57  | 77.97 | 78.06  | 71.77  | 1992 |
| 98.80  | 95.48  | 92.56  | 92.59  | 93.39 | 93.36  | 92.24  | 1993 |
| 101.99 | 101.29 | 102.24 | 99.72  | 99.22 | 100.54 | 99.13  | 1994 |
| 101.87 | 99.65  | 98.41  | 99.25  | 99.83 | 100.54 | 101.97 | 1995 |
| 100.05 | 100.04 | 100.01 | 100.26 | 99.83 | 99.90  | 100.00 | 1996 |
| 98.16  | 97.82  | 96.87  | 96.60  | 95.72 | 95.35  | 98.37  | 1997 |

## 拾、財 務 狀 況

表 59 林務局收入概況

## 1.預 算

單位：新臺幣元

|   | 民國七十七年度                     | 民國七十八年度                     | 民國七十九年度                     | 民國八十年度                      |
|---|-----------------------------|-----------------------------|-----------------------------|-----------------------------|
|   | July 1987<br> <br>June 1988 | July 1988<br> <br>June 1989 | July 1989<br> <br>June 1990 | July 1990<br> <br>June 1991 |
| <b>總 計</b><br><b>Grand Total</b>                    | 3 793 634 000.00            | 3 731 935 000.00            | 1 196 671 000.00            | —                           |
| <b>事 業 收 入</b><br><b>Operational Revenues</b>       | 1 708 729 000.00            | 856 477 000.00              | 90 740 000.00               | —                           |
| 勞 務 收 入<br>Custom sawing Service revenues           | —                           | —                           | —                           | —                           |
| 運 輸 收 入<br>Rail-road transportation revenues        | 87 636 000.00               | 72 280 000.00               | —                           | —                           |
| 林 務 收 入<br>Forest revenues                          | 1 475 789 000.00            | 634 333 000.00              | 90 740 000.00               | —                           |
| 林 務 行 政 收 入<br>Forest administration revenues       | 1 152 926 000.00            | 527 239 000.00              | —                           | —                           |
| 林 產 品 收 入<br>Forest products revenues               | 322 863 000.00              | 107 094 000.00              | 90 740 000.00               | —                           |
| 其 他 事 業 收 入<br>Other operational revenues           | 145 304 000.00              | 149 864 000.00              | —                           | —                           |
| <b>事 業 外 收 入</b><br><b>Non-operational revenues</b> | 2 084 905 000.00            | 2 875 458 000.00            | 1 105 931 000.00            | —                           |

資料來源：根據本局歷年之事業預算書編列。  
附註：民國七十八年七月一日本局由事業機關奉令改制為公務機關，七十九年度辦理結束決算。

Table 59 Status of Revenues of T.F.B.

## 1. Budgets

Unit: N.T.S

| 民國八十一年度                     | 民國八十二年度                     | 民國八十三年度                     | 民國八十四年度                     | 民國八十五年度                     | 民國八十六年度                     |
|-----------------------------|-----------------------------|-----------------------------|-----------------------------|-----------------------------|-----------------------------|
| July 1991<br> <br>June 1992 | July 1992<br> <br>June 1993 | July 1993<br> <br>June 1994 | July 1994<br> <br>June 1995 | July 1995<br> <br>June 1996 | July 1996<br> <br>June 1997 |
| —                           | —                           | —                           | —                           | —                           | —                           |
| —                           | —                           | —                           | —                           | —                           | —                           |
| —                           | —                           | —                           | —                           | —                           | —                           |
| —                           | —                           | —                           | —                           | —                           | —                           |
| —                           | —                           | —                           | —                           | —                           | —                           |
| —                           | —                           | —                           | —                           | —                           | —                           |
| —                           | —                           | —                           | —                           | —                           | —                           |
| —                           | —                           | —                           | —                           | —                           | —                           |
| —                           | —                           | —                           | —                           | —                           | —                           |

Source : Based on the operational budgets of T.F.B.

Note : The Taiwan Forestry Bureau has become a governmental budgeted administrative agency since July 1, 1989, and the final accounts were settled in FY 1990.

表 59 林務局收入概況 (續完)

Table 59 Status of Revenues of T.F.B. (Concluded)

## 2. 決 算

## 2. Settlements

單位：新臺幣元

Unit: N.T.\$

|                                   | 民國七十七年度                 | 民國七十八年度                 | 民國七十九年度                 | 民國八十年度               |
|-----------------------------------|-------------------------|-------------------------|-------------------------|----------------------|
|                                   | July 1987               | July 1988               | July 1989               | July 1990            |
|                                   | June 1988               | June 1989               | June 1990               | June 1991            |
| <b>總 計</b>                        | <b>4 392 021 111.59</b> | <b>4 818 466 596.78</b> | <b>1 345 752 842.77</b> | <b>12 897 868.00</b> |
| <b>Grand Total</b>                |                         |                         |                         |                      |
| <b>事 業 收 入</b>                    | <b>2 255 374 577.70</b> | <b>1 889 450 282.50</b> | <b>100 890 055.00</b>   | <b>-</b>             |
| <b>Operational Revenues</b>       |                         |                         |                         |                      |
| 勞 務 收 入                           | 65 802.00               | -                       | -                       | -                    |
| Custom sawing Service revenues    |                         |                         |                         |                      |
| 運 輸 收 入                           | 69 660 774.00           | 66 525 814.00           | -                       | -                    |
| Rail-road transportation revenues |                         |                         |                         |                      |
| 林 務 收 入                           | 2 185 648 001.70        | 1 695 964 619.50        | 100 890 055.00          | -                    |
| Forest revenues                   |                         |                         |                         |                      |
| 林 務 行 政 收 入                       | 1 470 440 076.70        | 1 324 916 207.50        | -                       | -                    |
| Forest administration revenues    |                         |                         |                         |                      |
| 林 產 品 收 入                         | 602 321 602.00          | 371 048 412.00          | 100 890 055.00          | -                    |
| Forest products revenues          |                         |                         |                         |                      |
| 其 他 事 業 收 入                       | 112 886 323.00          | 126 959 849.00          | -                       | -                    |
| Other operational revenues        |                         |                         |                         |                      |
| <b>事 業 外 收 入</b>                  | <b>2 136 646 533.89</b> | <b>2 929 016 314.28</b> | <b>1 244 862 787.77</b> | <b>12 897 868.00</b> |
| <b>Non-operational revenues</b>   |                         |                         |                         |                      |

| 民國八十一年度   | 民國八十二年度   | 民國八十三年度   | 民國八十四年度   | 民國八十五年度   | 民國八十六年度   |
|-----------|-----------|-----------|-----------|-----------|-----------|
| July 1991 | July 1992 | July 1993 | July 1994 | July 1995 | July 1996 |
| June 1992 | June 1993 | June 1994 | June 1995 | June 1996 | June 1997 |
| -         | -         | -         | -         | -         | -         |
| -         | -         | -         | -         | -         | -         |
| -         | -         | -         | -         | -         | -         |
| -         | -         | -         | -         | -         | -         |
| -         | -         | -         | -         | -         | -         |
| -         | -         | -         | -         | -         | -         |
| -         | -         | -         | -         | -         | -         |
| -         | -         | -         | -         | -         | -         |
| -         | -         | -         | -         | -         | -         |

資料來源：根據本局歷年之審定決算報告編列。  
 附註：民國七十九年度辦理結束決算，八十年度事業外收入 12,897,868 元中，包括清理收入 8,372,927 元及負債清償盈餘 4,524,941 元。

Source : Based on the final reports of T.F.B.  
 Note : When the FY 1990 accounts were settled, the non-operational revenues N.T.\$12,897,868 in 1991 included N.T.\$8,372,927 of clearance and N.T.\$4,524,941 of surplus in debt payment.





表 61 林務局財務餘絀

Table 61 Condensed Profit and Loss Statement of T.F.B.

單位：新臺幣元

Unit : N.T.\$

|  | 民國七十七年度<br>July 1987 | 民國七十八年度<br>July 1988 | 民國七十九年度<br>July 1989 | 民國八十年度<br>July 1990 |
|--|----------------------|----------------------|----------------------|---------------------|
|  | June 1988            | June 1989            | June 1990            | June 1991           |
| 1. 預 算                                 |                      |                      |                      |                     |
| 收 入<br>Revenues                        | 3 793 634 000.00     | 3 731 935 000.00     | 1 196 671 000.00     | —                   |
| 事業收入<br>Operational revenues           | 1 708 729 000.00     | 856 477 000.00       | 90 740 000.00        | —                   |
| 事業外收入<br>Non-operational revenues      | 2 084 905 000.00     | 2 875 458 000.00     | 1 105 931 000.00     | —                   |
| 支 出<br>Expenditures                    | 4 387 360 000.00     | 4 813 721 000.00     | 80 412 000.00        | —                   |
| 事業支出<br>Operational expenditures       | 4 162 852 000.00     | 4 602 826 000.00     | 17 363 000.00        | —                   |
| 事業外支出<br>Non-operational expenditures  | 224 508 000.00       | 210 895 000.00       | 63 049 000.00        | —                   |
| 本期餘絀<br>Profit and Loss in This Period | (+) 593 726 000.00   | (+) 1 081 786 000.00 | (+) 1 116 259 000.00 | —                   |
| 2. 決 算                                 |                      |                      |                      |                     |
| 收 入<br>Revenues                        | 4 392 021 111.59     | 4 818 466 596.78     | 1 345 752 842.77     | 12 897 868.00       |
| 事業收入<br>Operational revenues           | 2 255 374 577.70     | 1 889 450 282.50     | 100 890 055.00       | —                   |
| 事業外收入<br>Non-operational revenues      | 2 136 646 533.89     | 2 929 016 314.28     | 1 244 862 787.77     | 12 897 868.00       |
| 支 出<br>Expenditures                    | 4 480 050 337.34     | 4 182 114 898.27     | 85 105 532.94        | 6 514 698.00        |
| 事業支出<br>Operational expenditures       | 3 897 330 865.43     | 4 007 613 919.94     | 13 826 465.00        | —                   |
| 事業外支出<br>Non-operational expenditures  | 582 719 471.91       | 174 500 978.33       | 71 279 067.94        | 6 514 698.00        |
| 本期餘絀<br>Profit and Loss in This Period | (-) 88 029 225.75    | (+) 636 351 698.51   | (+) 260 647 309.83   | (+) 6 383 170.00    |

| 民國八十一年度<br>July 1991 | 民國八十二年度<br>July 1992 | 民國八十三年度<br>July 1993 | 民國八十四年度<br>July 1994 | 民國八十五年度<br>July 1995 | 民國八十六年度<br>July 1996 |
|----------------------|----------------------|----------------------|----------------------|----------------------|----------------------|
| June 1992            | June 1993            | June 1994            | June 1995            | June 1996            | June 1997            |
| 1. Budgets           |                      |                      |                      |                      |                      |
| —                    | —                    | —                    | —                    | —                    | —                    |
| —                    | —                    | —                    | —                    | —                    | —                    |
| —                    | —                    | —                    | —                    | —                    | —                    |
| —                    | —                    | —                    | —                    | —                    | —                    |
| —                    | —                    | —                    | —                    | —                    | —                    |
| —                    | —                    | —                    | —                    | —                    | —                    |
| —                    | —                    | —                    | —                    | —                    | —                    |
| —                    | —                    | —                    | —                    | —                    | —                    |
| —                    | —                    | —                    | —                    | —                    | —                    |
| 2. Settlements       |                      |                      |                      |                      |                      |
| —                    | —                    | —                    | —                    | —                    | —                    |
| —                    | —                    | —                    | —                    | —                    | —                    |
| —                    | —                    | —                    | —                    | —                    | —                    |
| —                    | —                    | —                    | —                    | —                    | —                    |
| —                    | —                    | —                    | —                    | —                    | —                    |
| —                    | —                    | —                    | —                    | —                    | —                    |
| —                    | —                    | —                    | —                    | —                    | —                    |
| —                    | —                    | —                    | —                    | —                    | —                    |
| —                    | —                    | —                    | —                    | —                    | —                    |

資料來源：根據本局歷年之審定決算報告編列。

附註：1. 本表所列決算均為審定決算數。

2. 七十九年度辦理結束決算，八十年度事業外支出係為過期帳支出 6,514,698 元。

Source: Based on the final reports of T.F.B.

Note : 1. The figures listed above are settlement accounts approved by the government.

2. When the FY 1990 accounts were settled, the non-operational expenditures N.T.\$ 6,514,698 in FY 1981 were the expenditures of previous period.

表 62 林務局普通公務歲入預決算表

Table 62 Budgets and Final Accounts of Taiwan Forestry Bureau Revenues

1. 預 算

單位：新臺幣元

|              |  | 民國七十九年度<br>July 1989<br> <br>June 1990 | 民國八十年度<br>July 1990<br> <br>June 1991 |
|--------------|--|--|---------------------------------------|
| <b>經常門合計</b> | <b>Total of Current and Capital</b>                  | <b>837 141 000</b>                     | <b>611 823 000</b>                    |
| <b>經常門合計</b> | <b>Sub-Total of Current</b>                          | <b>607 569 000</b>                     | <b>507 141 000</b>                    |
| 罰款及賠償收入      | Revenues from Fines and Indemnities                  | —                                      | —                                     |
| 罰金罰鍰過滯金      | Fines and Overdue Fines                              | —                                      | —                                     |
| 工程罰款         | Public Works Fines                                   | —                                      | —                                     |
| 罰款收入         | Revenues from Fines                                  | —                                      | —                                     |
| 賠償收入         | Revenues from Indemnities                            | —                                      | —                                     |
| 一般賠償         | General Indemnities                                  | —                                      | —                                     |
| 損害賠償         | Damage Indemnities                                   | —                                      | —                                     |
| 財產收入         | Revenues from Properties                             | —                                      | 94 098 000                            |
| 財產孳息         | Profits from Public Properties                       | —                                      | 94 098 000                            |
| 地 租          | Rent of Land   | —                                      | —                                     |
| 租金收入         | Rent   | —                                      | 87 000 000                            |
| 不動產租金        | Rent of Real Estate                                  | —                                      | —                                     |
| 動產租金         | Rent of Personal Estate                              | —                                      | —                                     |
| 公有宿舍使用費      | Revenues from Public Dormitory Used                  | —                                      | 7 098 000                             |
| 營業盈餘及事業收入    | Operating Earning & Revenues                         | —                                      | —                                     |
| 營業盈餘         | Operating Earning                                    | —                                      | —                                     |
| 其他收入         | Other Revenues                                       | 607 569 000                            | 413 043 000                           |
| 供應收入         | Revenues of supply                                   | —                                      | —                                     |
| 資料書刊費        | Revenues of data & book                              | —                                      | —                                     |
| 場地設備管理收入     | Management Revenues of Equipment                     | —                                      | —                                     |
| 員工宿舍費        | Revenues of Employee Dormitory                       | —                                      | —                                     |
| 雜項收入         | Miscellaneous Revenues                               | 607 569 000                            | 413 043 000                           |
| 其他雜項         | Other Miscellaneous Revenues                         | —                                      | —                                     |
| 標售林班林木及副產物   | Sale of trees & by-products                          | —                                      | 413 043 000                           |
| 雜項收入         | Miscellaneous Revenues                               | 607 569 000                            | —                                     |
| 預算外收入        | Non-budgets Revenues                                 | —                                      | —                                     |
| 收回以前年度歲出數    | Return Prior Period Expenditure                      | —                                      | —                                     |
| <b>資本門合計</b> | <b>Sub-Total of Capital</b>                          | <b>229 572 000</b>                     | <b>104 682 000</b>                    |
| 財產收入         | Revenues from Public Properties                      | 229 572 000                            | 104 682 000                           |
| 財產售價         | Revenues from Properties Sold                        | 229 572 000                            | 104 682 000                           |
| 房地售價         | Revenues from Building and Land Sold                 | 229 572 000                            | 57 464 000                            |
| 廢舊物資售價       | Revenues from Disposal                               | —                                      | —                                     |
| 省營事業資本收回     | Return of Capital from Provincial Public Enterprises | —                                      | 47 218 000                            |

資料來源：根據審計處審定本局歲入歲出決算報告編列。

1. Budgets

Unit : N.T.\$

| 民國八十一年度<br>July 1991<br> <br>June 1992 | 民國八十二年度<br>July 1992<br> <br>June 1993 | 民國八十三年度<br>July 1993<br> <br>June 1994 | 民國八十四年度<br>July 1994<br> <br>June 1995 | 民國八十五年度<br>July 1995<br> <br>June 1996 | 民國八十六年度<br>July 1996<br> <br>June 1997 |
|--|--|--|--|--|--|
| 242 958 000                            | 3 129 735 000                          | 101 984 000                            | 114 223 000                            | 165 612 000                            | 148 663 000                            |
| 242 376 000                            | 247 217 000                            | 101 984 000                            | 114 223 000                            | 165 612 000                            | 148 663 000                            |
| —                                      | 6 903 000                              | 7 850 000                              | 18 367 000                             | 21 983 000                             | 18 307 000                             |
| —                                      | 2 108 000                              | 2 435 000                              | 3 686 000                              | 4 633 000                              | 5 603 000                              |
| —                                      | 2 108 000                              | 2 435 000                              | 3 686 000                              | 4 633 000                              | 5 603 000                              |
| —                                      | —                                      | —                                      | —                                      | —                                      | —                                      |
| —                                      | 4 795 000                              | 5 415 000                              | 14 681 000                             | 17 350 000                             | 12 704 000                             |
| —                                      | 4 795 000                              | 5 415 000                              | 14 681 000                             | 17 350 000                             | 12 704 000                             |
| —                                      | —                                      | —                                      | —                                      | —                                      | —                                      |
| 87 098 000                             | 60 913 000                             | 60 379 000                             | 58 723 000                             | 99 102 000                             | 101 140 000                            |
| 87 098 000                             | 60 913 000                             | 60 379 000                             | 58 723 000                             | 99 102 000                             | 101 140 000                            |
| —                                      | 58 649 000                             | 56 650 000                             | 53 215 000                             | 89 324 000                             | 92 289 000                             |
| 80 000 000                             | —                                      | —                                      | —                                      | —                                      | —                                      |
| —                                      | —                                      | 3 729 000                              | 4 311 000                              | 3 346 000                              | 2 419 000                              |
| —                                      | 2 264 000                              | —                                      | 1 197 000                              | 6 432 000                              | 6 432 000                              |
| 7 098 000                              | —                                      | —                                      | —                                      | —                                      | —                                      |
| —                                      | 115 760 000                            | —                                      | —                                      | —                                      | —                                      |
| —                                      | 115 760 000                            | —                                      | —                                      | —                                      | —                                      |
| 155 278 000                            | 63 641 000                             | 33 755 000                             | 37 133 000                             | 44 527 000                             | 29 216 000                             |
| —                                      | —                                      | —                                      | —                                      | 10 720 000                             | 10 000 000                             |
| —                                      | —                                      | —                                      | —                                      | 10 720 000                             | 10 000 000                             |
| —                                      | 7 098 000                              | 6 155 000                              | 5 717 000                              | 5 227 000                              | 4 961 000                              |
| —                                      | 7 098 000                              | 6 155 000                              | 5 717 000                              | 5 227 000                              | 4 961 000                              |
| 155 278 000                            | 56 543 000                             | 27 600 000                             | 31 416 000                             | 28 580 000                             | 14 255 000                             |
| —                                      | 56 543 000                             | 27 600 000                             | 31 416 000                             | 28 580 000                             | 14 255 000                             |
| 155 278 000                            | —                                      | —                                      | —                                      | —                                      | —                                      |
| —                                      | —                                      | —                                      | —                                      | —                                      | —                                      |
| 582 000                                | 2 882 518 000                          | —                                      | —                                      | —                                      | —                                      |
| 582 000                                | 2 882 518 000                          | —                                      | —                                      | —                                      | —                                      |
| 582 000                                | 2 882 518 000                          | —                                      | —                                      | —                                      | —                                      |
| 582 000                                | 3 083 000                              | —                                      | —                                      | —                                      | —                                      |
| —                                      | —                                      | —                                      | —                                      | —                                      | —                                      |
| —                                      | 2 879 435 000                          | —                                      | —                                      | —                                      | —                                      |

Source: Based on the Approved final reports of T.F.B..

表 62 林務局普通公務歲入預決算表 (續完)

## 2. 決 算

單位：新臺幣元

|              |  | 民國七十九年度<br>July 1989<br>June 1990 | 民國八十年度<br>July 1990<br>June 1991 |
|--------------|--|-----------------------------------|----------------------------------|
| <b>經常門合計</b> | <b>Total of Current and Capital</b>                  | <b>588 182 502.50</b>             | <b>412 755 163</b>               |
| <b>經常門合計</b> | <b>Sub-Total of Current</b>                          | <b>359 841 736.50</b>             | <b>246 629 532</b>               |
| 罰款及賠償收入      | Revenues from Fines and Indemnities                  | 1 796 547.50                      | 11 893 621                       |
| 罰金罰鍰過滯金      | Fines and Overdue Fines                              | 1 167 714.50                      | 3 049 507                        |
| 工程罰款         | Public Works Fines                                   | —                                 | —                                |
| 罰款收入         | Revenues from Fines                                  | 1 167 714.50                      | 3 049 507                        |
| 賠償收入         | Revenues from Indemnities                            | 628 833                           | 8 844 114                        |
| 一般賠償         | General Indemnities                                  | —                                 | —                                |
| 損害賠償         | Damage Indemnities                                   | 628 833                           | 8 844 114                        |
| 財產收入         | Revenues from Properities                            | 10 558 746                        | 46 791 048                       |
| 財產孳息         | Profits from Public Properties                       | 10 558 746                        | 46 791 048                       |
| 地 租          | Rent of Land   | 3 537 143                         | —                                |
| 租金收入         | Rent   | —                                 | 40 279 755                       |
| 不動產租金        | Rent of Real Estate                                  | —                                 | —                                |
| 動產租金         | Rent of Personal Estate                              | —                                 | —                                |
| 公有宿舍使用費      | Revenues from Public Dormitory Used                  | 7 021 603                         | 6 511 293                        |
| 利息收入         | Interest Revenue                                     | —                                 | —                                |
| 營業盈餘及事業收入    | Operating Earning & Revenues                         | —                                 | —                                |
| 營業盈餘         | Operaitng Earning                                    | —                                 | —                                |
| 其他收入         | Other Revenues                                       | 347 486 443                       | 187 944 863                      |
| 供應收入         | Revenues of supply                                   | —                                 | —                                |
| 資料書刊費        | Revenues of data & book                              | —                                 | —                                |
| 場地設備管理收入     | Mangement Revenues of Equipment                      | —                                 | —                                |
| 員工宿舍費        | Revenues of Employee Dormitory                       | —                                 | —                                |
| 場地出借費        | Revenues of Utility                                  | —                                 | —                                |
| 雜項收入         | Miscellaneous Revenues                               | 347 486 443                       | 187 944 863                      |
| 其他雜項         | Other Miscellaneous Revenues                         | —                                 | —                                |
| 標售林班林木及副產物   | Sale of trees & by-products                          | —                                 | 164 299 587                      |
| 雜項收入         | Miscellaneous Revenues                               | 316 535 200                       | —                                |
| 預算外收入        | Non-budgets Revenues                                 | 30 951 243                        | 21 465 593                       |
| 收回以前年度歲出數    | Return Prior Period Expenditure                      | —                                 | 2 179 683                        |
| <b>資本門合計</b> | <b>Sub-Total of Capital</b>                          | <b>228 340 766</b>                | <b>166 125 631</b>               |
| 財產收入         | Revenues from Public Properties                      | 228 340 766                       | 166 125 631                      |
| 財產售價         | Revenues from Properties Sold                        | 228 340 766                       | 166 125 631                      |
| 房地售價         | Revenues from Building and Land Sold                 | 228 340 766                       | 118 907 299                      |
| 廢舊物資售價       | Revenues from Disposal                               | —                                 | —                                |
| 省營事業資本收回     | Return of Capital from Provincial Public Enterprises | —                                 | 47 218 332                       |

Table 62 Budgets and Final Accounts of Taiwan Forestry Bureau Revenues (Concluded)

## 2. Settlements

Unit : N.T.\$

| 民國八十一年度<br>July 1991<br>June 1992 | 民國八十二年度<br>July 1992<br>June 1993 | 民國八十三年度<br>July 1993<br>June 1994 | 民國八十四年度<br>July 1994<br>June 1995 | 民國八十五年度<br>July 1995<br>June 1996 | 民國八十六年度<br>July 1996<br>June 1997 |
|-----------------------------------|-----------------------------------|-----------------------------------|-----------------------------------|-----------------------------------|-----------------------------------|
| 272 092 723                       | 3 227 613 948                     | 271 406 193                       | 203 515 464                       | 276 953 123                       | 210 166 346                       |
| 233 514 686                       | 321 069 793                       | 259 486 459                       | 203 412 364                       | 256 280 149                       | 206 710 881                       |
| 24 678 575                        | 18 528 047                        | 22 743 979                        | 17 882 224                        | 57 983 512                        | 22 494 178                        |
| 3 088 872                         | 4 919 838                         | 5 890 741                         | 5 998 625                         | 10 012 050                        | 5 887 191                         |
| —                                 | 4 919 838                         | 5 890 741                         | 5 998 625                         | 10 012 050                        | 5 887 191                         |
| 3 088 872                         | —                                 | —                                 | —                                 | —                                 | —                                 |
| 21 589 703                        | 13 608 209                        | 16 853 238                        | 11 883 599                        | 47 971 462                        | 16 606 987                        |
| —                                 | 13 608 209                        | 16 853 238                        | 11 883 599                        | 47 971 462                        | 16 606 987                        |
| 21 589 703                        | —                                 | —                                 | —                                 | —                                 | —                                 |
| 87 346 686                        | 105 081 175                       | 99 102 430                        | 112 298 091                       | 117 420 597                       | 114 430 360                       |
| —                                 | 105 081 175                       | 99 102 430                        | 112 298 091                       | 117 420 597                       | 114 430 360                       |
| —                                 | 98 448 541                        | 95 184 390                        | 104 928 498                       | 96 375 966                        | 105 439 059                       |
| 81 192 963                        | —                                 | —                                 | —                                 | —                                 | —                                 |
| —                                 | —                                 | 3 918 040                         | 2 111 058                         | 7 441 594                         | 4 716 110                         |
| —                                 | 6 632 634                         | —                                 | 5 249 788                         | 12 693 521                        | 3 611 918                         |
| 6 153 723                         | —                                 | —                                 | —                                 | —                                 | —                                 |
| —                                 | —                                 | —                                 | 8 747                             | 909 516                           | 663 273                           |
| —                                 | 115 760 000                       | —                                 | —                                 | —                                 | —                                 |
| —                                 | 115 760 000                       | —                                 | —                                 | —                                 | —                                 |
| 121 489 425                       | 81 700 571                        | 137 640 050                       | 73 232 049                        | 80 876 040                        | 69 786 343                        |
| —                                 | —                                 | —                                 | —                                 | 13 059 225                        | 10 276 995                        |
| —                                 | —                                 | —                                 | —                                 | 13 059 225                        | 10 276 995                        |
| —                                 | 5 780 058                         | 5 541 154                         | 5 160 238                         | 4 718 116                         | 4 569 257                         |
| —                                 | 5 780 058                         | 5 541 154                         | 5 160 238                         | 4 718 116                         | 4 509 257                         |
| —                                 | —                                 | —                                 | —                                 | —                                 | 60 000                            |
| 121 489 425                       | 75 920 513                        | 132 098 896                       | 68 071 811                        | 63 098 699                        | 54 940 091                        |
| —                                 | 60 519 639                        | 82 030 236                        | 47 622 825                        | 54 502 257                        | 45 481 166                        |
| 92 618 671                        | —                                 | —                                 | —                                 | —                                 | —                                 |
| —                                 | —                                 | —                                 | —                                 | —                                 | —                                 |
| 24 840 298                        | 13 107 086                        | 46 094 617                        | 18 036 542                        | 5 773 453                         | 5 139 764                         |
| 4 030 456                         | 2 293 788                         | 3 974 043                         | 2 412 444                         | 2 822 989                         | 4 319 161                         |
| 38 578 037                        | 2 906 544 155                     | 11 919 734                        | 103 100                           | 20 672 974                        | 3 455 465                         |
| 38 578 037                        | 2 906 544 155                     | 11 919 734                        | 103 100                           | 20 672 974                        | 3 455 465                         |
| 38 578 037                        | 27 083 000                        | 11 833 895                        | —                                 | 20 502 072                        | 2 520 800                         |
| —                                 | 26 155                            | 85 839                            | 103 100                           | 170 902                           | 934 665                           |
| —                                 | 2 879 435 000                     | —                                 | —                                 | —                                 | —                                 |

表 63 林務局普通公務歲出預算表  
1. 預算

單位：新臺幣元

|                              |   | 民國七十九年度<br>July 1989 | 民國八十年度<br>July 1990  |
|------------------------------|---|----------------------|----------------------|
|                              |   | June 1990            | June 1991            |
| <b>總計</b>                    | <b>Grand Total</b>  | <b>4 818 362 437</b> | <b>4 669 244 082</b> |
| <b>經常門合計</b>                 | <b>Total of Current and Capital</b>   | <b>4 593 449 000</b> | <b>4 460 423 439</b> |
| <b>經常門合計</b>                 | <b>Sub-Total of Current</b>   | <b>2 024 972 000</b> | <b>1 977 090 000</b> |
| 林業行政管理                       | Expenditures for Forest Administration  | 602 425 000          | 680 917 000          |
| 林地管理與森林保護                    | Forest Resources Maintenance Plan   | 405 863 000          | 650 138 000          |
| 森林經營管理                       | National Forest Maintenance Plan  | 416 684 000          | 591 035 000          |
| 填補以前年度虧損                     | Makeup to Losses for Previous Years of T.F.B.   | 600 000 000          | —                    |
| 保安林自然保護區經營管理                 | Expenditures of Protection Forest   | —                    | —                    |
| 資訊管理                         | Information Management  | —                    | —                    |
| 林相整理                         | Forest Management   | —                    | —                    |
| 出席國際會議及考察                    | International Conference & Visit attending  | —                    | —                    |
| 林務局營業基金結束債務清理                | Expenditures for liabilities of Operating Fund of T.F.B. Concluded                                      | —                    | —                    |
| 債務付息                         | Interest Expenses for Liabilities   | —                    | 55 000 000           |
| 德基水庫集水區超限利用租地收回轉業救助金         | Expenditures of Relief for Changing Job of Forest Farmer of Leased Land Forest of De Cri Reservior      | —                    | —                    |
| <b>資本門支出</b>                 | <b>Capital Expenditure</b>  | <b>2 568 477 000</b> | <b>2 483 000 000</b> |
| 建築及設備                        | Building and Equipment  | 23 368 000           | 64 647 000           |
| 林道網建設及維護                     | Forest Road Network Construction and Maintenance  | —                    | —                    |
| 高山地區治山防洪工程計畫(於民國八十年度結束)      | Construction Plan for Hillside Stabilization and Flood Control in Mountain Area                         | 729 624 000          | 753 249 000          |
| 西部地區治山防洪計畫                   | Western Area's Hillside Stabilization and Flood Control Project   | —                    | —                    |
| 加強造林與森林撫育                    | Strengthen of Forestation & Timber Stand Improvement  | 1 221 485 000        | 1 403 435 000        |
| 臺灣省森林遊樂區第一期發展綱要計畫(於民國八十年度結束) | Outline of Developing Plan for Taiwan Forest Recreation Area in the First Period                        | 280 000 000          | 252 002 000          |
| 發展森林遊樂區計畫                    | Developing Forest Recreation Area Project   | —                    | —                    |
| 非營業循環基金                      | Non-operating Circulation Fund  | 10 000 000           | 10 000 000           |
| 71-73年非伐木跡地造林及治山防洪經費         | Expense for Forestation and Hillside Stabilization and Flood Control                                    | 304 000 000          | —                    |
| 林務局營業基金結束移轉建築及設備             | Expenses of transfer from structure & Equipment of Operating Fund of T.F.B. Concluded                   | —                    | —                    |
| <b>統籌支出</b>                  | <b>Appropriation Expenditure</b>  | <b>224 913 437</b>   | <b>208 821 082</b>   |
| 加發公教員工工作獎金及待遇準備              | Task Award and Payroll Reserve for Gov't officials & Faculty  | 119 577 598          | 132 638 039          |
| 公教員工資遣退職給付                   | Release pay for Gov't official & faculty  | —                    | —                    |
| 公教人員婚喪生育及子女教育補助              | Marriage, Death, Birth and Children's Education Allowance for Gov't officials & Faculty                 | 38 104 916           | 43 096 688           |
| 公教人員眷屬重病住院醫療補助               | Subsidies for Medical Treatment in Hospital with Sickness for the Families of Gov's officials & Faculty | 1 090 923            | 1 303 355            |
| 公教人員退休金其他現金給與補償金             | Retirement pay & compensation   | —                    | —                    |
| 災害準備金                        | Reserve for Calamity  | 66 140 000           | 31 783 000           |

資料來源：根據審計處審定本局歲入歲出決算報告編列。  
附註：自民國八十一年度起，資本門支出之新增林道網建設及維護一項。

Table 63 Budgets and Final Accounts of Taiwan Forestry Bureau  
Expenditures  
1. Budgets

Unit: N.T.\$

| 民國八十一年度<br>July 1991 | 民國八十二年度<br>July 1992 | 民國八十三年度<br>July 1993 | 民國八十四年度<br>July 1994 | 民國八十五年度<br>July 1995 | 民國八十六年度<br>July 1996 |
|----------------------|----------------------|----------------------|----------------------|----------------------|----------------------|
| June 1992            | June 1993            | June 1994            | June 1995            | June 1996            | June 1997            |
| 4 868 139 675        | 8 429 677 283        | 5 403 905 313        | 5 547 710 673        | 6 597 226 289        | 6 791 427 314        |
| 4 670 652 000        | 8 230 624 000        | 5 192 694 000        | 5 278 821 000        | 6 234 428 000        | 6 130 920 000        |
| 1 730 907 000        | 2 618 612 000        | 2 377 769 000        | 2 505 558 000        | 2 653 625 000        | 2 731 263 000        |
| 640 535 000          | 1 949 113 000        | 1 938 728 000        | 2 092 572 000        | 2 231 556 000        | 2 278 686 000        |
| 591 929 000          | 351 285 000          | 281 734 000          | 264 353 000          | 275 916 000          | 273 454 000          |
| 498 443 000          | 85 358 000           | 72 256 000           | 76 754 000           | 65 044 000           | 75 482 000           |
| —                    | —                    | —                    | —                    | —                    | —                    |
| —                    | 85 008 000           | 73 879 000           | 71 879 000           | 72 044 000           | 81 123 000           |
| —                    | —                    | —                    | —                    | 8 564 000            | 12 384 000           |
| —                    | —                    | —                    | —                    | —                    | 9 500 000            |
| —                    | —                    | —                    | —                    | 501 000              | 634 000              |
| —                    | 114 332 000          | —                    | —                    | —                    | —                    |
| —                    | —                    | —                    | —                    | —                    | —                    |
| —                    | 33 516 000           | 11 172 000           | —                    | —                    | —                    |
| 2 939 745 000        | 5 612 012 000        | 2 814 925 000        | 2 773 263 000        | 3 580 803 000        | 3 399 657 000        |
| 113 559 000          | 84 354 000           | 102 234 000          | 80 893 000           | 113 879 000          | 84 530 000           |
| 509 193 000          | 428 341 000          | 348 961 000          | 290 037 000          | 222 433 000          | 103 272 000          |
| —                    | —                    | —                    | —                    | —                    | —                    |
| 491 935 000          | 669 000 000          | 540 000 000          | 580 000 000          | 940 000 000          | 900 000 000          |
| 1 448 178 000        | 1 358 800 000        | 1 544 730 000        | 1 544 000 000        | 1 731 491 000        | 1 831 855 000        |
| —                    | —                    | —                    | —                    | —                    | —                    |
| 376 880 000          | 228 780 000          | 229 000 000          | 228 333 000          | 573 000 000          | 460 000 000          |
| —                    | 100 000 000          | 50 000 000           | 50 000 000           | —                    | 20 000 000           |
| —                    | —                    | —                    | —                    | —                    | —                    |
| —                    | 2 742 737 000        | —                    | —                    | —                    | —                    |
| 197 487 675          | 199 053 283          | 211 211 313          | 268 889 673          | 362 798 289          | 660 507 314          |
| 145 096 553          | 149 456 792          | 159 781 900          | 164 417 808          | 172 140 798          | 177 458 056          |
| —                    | —                    | —                    | —                    | 24 555 623           | 34 411 780           |
| 46 265 736           | 49 274 587           | 50 952 316           | 47 246 716           | 43 439 145           | 43 618 120           |
| 797 386              | 321 904              | 477 097              | 360 149              | 209 343              | —                    |
| —                    | —                    | —                    | —                    | 122 453 380          | 141 550 358          |
| —                    | —                    | —                    | 56 865 000           | —                    | 263 469 000          |
| 5 328 000            | —                    | —                    | —                    | —                    | —                    |

Source: Based on the final reports of T.F.B. approved by the Provincial Audit Administration.  
Note: From FY 1992, forest road network construction and maintenance are listed under the Capital Expenditure.

表 63 林務局普通公務歲出預決算表 (續完)

## 2. 決 算

單位：新臺幣元

|                              |   | 民國七十九年度              | 民國八十年度               |
|------------------------------|---|----------------------|----------------------|
|                              |   | July 1989            | July 1990            |
|                              |   | June 1990            | June 1991            |
| <b>總 計</b>                   | <b>Grand Total</b>  | <b>4 507 097 677</b> | <b>4 309 635 866</b> |
| <b>經常門合計</b>                 | <b>Total of Current and Capital</b>   | <b>4 293 097 067</b> | <b>4 105 242 439</b> |
| <b>經常門合計</b>                 | <b>Sub-Total of Current</b>   | <b>1 851 047 106</b> | <b>1 707 569 425</b> |
| 林業行政管理                       | Expenditures for Forest Administration  | 569 412 623          | 645 192 368          |
| 林地管理與森林保護                    | Forest Resources Maintenance Plan   | 330 017 641          | 537 455 058          |
| 森林經營管理                       | National Forest Maintenance Plan  | 351 616 842          | 524 921 999          |
| 填補以前年度虧損                     | Makeup to Losses for Previous Years of T.F.B.   | 600 000 000          | —                    |
| 保安林自然保護區經營管理                 | Expenditures of Protection Forest   | —                    | —                    |
| 資訊管理                         | Information Management  | —                    | —                    |
| 林相整理                         | Forest Management   | —                    | —                    |
| 出席國際會議及考察                    | International Conference & Visit attending  | —                    | —                    |
| 林務局營業基金結束債務清理                | Expenditures for liabilities of Operating Fund of T.F.B. Concluded                                      | —                    | —                    |
| 債務付息                         | Interest Expenses for Liabilities   | —                    | —                    |
| 德基水庫集水區超限利用租地收回轉業救助金         | Expenditures of Relief for Changing Job of Forest Farmer of Leased Land Forest of De Cri Reservior      | —                    | —                    |
| <b>資本門支出</b>                 | <b>Capital Expenditure</b>  | <b>2 442 049 961</b> | <b>2 397 673 014</b> |
| 建築及設備                        | Building and Equipment  | 22 914 917           | 58 261 390           |
| 林道網建設及維護                     | Forest Road Network Construction and Maintenance  | —                    | —                    |
| 高山地區治山防洪工程計畫(於民國八十年度結束)      | Construction Plan for Hillside Stabilization and Flood Control in Mountain Area                         | 688 765 462          | 729 908 275          |
| 西部地區治山防洪計畫                   | Western Area's Hillside Stabilization and Flood Control Project   | —                    | —                    |
| 加強造林與森林撫育                    | Strengthen of Forestation & Timber Stand Improvement  | 1 146 049 928        | 1 362 164 116        |
| 臺灣省森林遊樂區第一期發展綱要計畫(於民國八十年度結束) | Outline of Developing Plan for Taiwan Forest Recreation Area in the First Period                        | 270 319 600          | 237 339 233          |
| 發展森林遊樂區計畫                    | Developing Forest Recreation Area Project   | —                    | —                    |
| 非營業循環基金                      | Non-operating Circulation Fund  | 10 000 000           | 10 000 000           |
| 71-73 年非伐木跡地造林及治山防洪經費        | Expense for Forestation and Hillside Stabilization and Flood Control                                    | 304 000 000          | —                    |
| 林務局營業基金結束移轉建築及設備             | Expenses of transfer from structure & Equipment of Operating Fund of T.F.B. Concluded                   | —                    | —                    |
| <b>統籌支出</b>                  | <b>Appropriation Expenditure</b>  | <b>214 000 610</b>   | <b>204 393 427</b>   |
| 加發公教員工工作獎金及待遇準備              | Task Award and Payroll Reserve for Gov't officials & Faculty  | 119 577 598          | 132 638 039          |
| 公教員工資遣退職給付                   | Release pay for Gov't official & faculty  | —                    | —                    |
| 公教人員婚喪生育及子女教育補助              | Marriage, Death, Birth and Children's Education Allowance for Gov't officials & Faculty                 | 38 104 916           | 43 096 688           |
| 公教人員眷屬重病住院醫療補助               | Subsidies for Medical Treatment in Hospital with Sickness for the Families of Gov's officials & Faculty | 1 090 923            | 1 303 355            |
| 公教人員退休金其他現金給與補償金             | Retirement pay & compensation   | —                    | —                    |
| 災害準備金                        | Reserve for Calamity  | 55 227 173           | 27 335 345           |

Table 63 Budgets and Final Accounts of Taiwan Forestry Bureau Expenditures (Concluded)

## 2. Settlements

Unit : N.T.\$

| 民國八十一年度              | 民國八十二年度              | 民國八十三年度              | 民國八十四年度              | 民國八十五年度              | 民國八十六年度              |
|----------------------|----------------------|----------------------|----------------------|----------------------|----------------------|
| July 1991            | July 1992            | July 1993            | July 1994            | July 1995            | July 1996            |
| June 1992            | June 1993            | June 1994            | June 1995            | June 1996            | June 1997            |
| <b>4 518 387 103</b> | <b>8 101 298 670</b> | <b>5 214 937 792</b> | <b>5 265 676 699</b> | <b>6 136 550 952</b> | <b>6 399 754 329</b> |
| <b>4 321 173 102</b> | <b>7 902 245 387</b> | <b>5 003 726 479</b> | <b>5 001 780 084</b> | <b>5 773 752 663</b> | <b>5 755 494 379</b> |
| <b>1 533 386 239</b> | <b>2 402 616 424</b> | <b>2 297 056 192</b> | <b>2 353 382 774</b> | <b>2 484 990 933</b> | <b>2 571 426 879</b> |
| 582 432 765          | 1 795 449 281        | 1 908 071 163        | 1 973 782 487        | 2 101 362 172        | 2 178 890 929        |
| 542 936 259          | 316 591 613          | 250 447 417          | 241 461 509          | 250 889 229          | 237 535 066          |
| 428 017 215          | 67 182 887           | 58 545 778           | 70 413 171           | 59 142 851           | 67 502 093           |
| —                    | —                    | —                    | —                    | —                    | —                    |
| —                    | 76 190 890           | 68 819 834           | 67 725 607           | 64 733 641           | 74 725 080           |
| —                    | —                    | —                    | —                    | 8 371 394            | 12 190 978           |
| —                    | —                    | —                    | —                    | —                    | —                    |
| —                    | —                    | —                    | —                    | 491 646              | 582 733              |
| —                    | 113 685 753          | —                    | —                    | —                    | —                    |
| —                    | —                    | —                    | —                    | —                    | —                    |
| —                    | —                    | —                    | —                    | —                    | —                    |
| —                    | 33 516 000           | 11 172 000           | —                    | —                    | —                    |
| <b>2 767 786 863</b> | <b>5 499 628 963</b> | <b>2 706 670 287</b> | <b>2 648 397 310</b> | <b>3 288 761 730</b> | <b>3 184 067 500</b> |
| 106 936 994          | 79 210 607           | 96 699 726           | 78 111 385           | 96 918 003           | 76 139 422           |
| 489 381 243          | 417 964 778          | 328 629 212          | 282 380 304          | 201 739 422          | 101 937 035          |
| —                    | —                    | —                    | —                    | —                    | —                    |
| 460 010 807          | 643 416 455          | 528 061 523          | 561 785 528          | 862 780 968          | 807 582 251          |
| 1 382 110 599        | 1 300 434 238        | 1 487 843 023        | 1 469 201 519        | 1 613 569 842        | 1 763 664 521        |
| —                    | —                    | —                    | —                    | —                    | —                    |
| 329 347 220          | 215 865 885          | 215 436 803          | 206 918 574          | 513 753 495          | 414 744 271          |
| —                    | 100 000 000          | 50 000 000           | 50 000 000           | —                    | 20 000 000           |
| —                    | —                    | —                    | —                    | —                    | —                    |
| —                    | 2 742 737 000        | —                    | —                    | —                    | —                    |
| <b>197 214 001</b>   | <b>199 053 283</b>   | <b>211 211 313</b>   | <b>263 896 615</b>   | <b>362 798 289</b>   | <b>644 259 950</b>   |
| 145 096 553          | 149 456 792          | 159 781 900          | 164 417 808          | 172 140 798          | 177 458 056          |
| —                    | —                    | —                    | —                    | 24 555 623           | 34 411 780           |
| 46 241 461           | 49 274 587           | 50 952 316           | 47 246 716           | 43 439 145           | 43 618 120           |
| 797 386              | 321 904              | 477 097              | 360 149              | 209 343              | —                    |
| —                    | —                    | —                    | —                    | 122 453 380          | 141 550 358          |
| 5 078 601            | —                    | —                    | 51 871 942           | —                    | 247 221 636          |

表 64 林務局森林遊樂及森林鐵路作業基金收入概況

1. 預 算

單位：新臺幣元

|              |                              | 民國七十九年度<br>July 1989<br> <br>June 1990 | 民國八十年度<br>July 1990<br> <br>June 1991 | 民國八十一年度<br>July 1991<br> <br>June 1992 |
|--------------|------------------------------|--|---------------------------------------|--|
| <b>總 計</b>   | <b>Grand Total</b>           | <b>248 376 000.00</b>                  | <b>226 761 000.00</b>                 | <b>259 984 000.00</b>                  |
| <b>事業收入</b>  | <b>Operating Revenue</b>     | <b>225 694 000.00</b>                  | <b>201 811 000.00</b>                 | <b>229 539 000.00</b>                  |
| 勞務收入         | Service Revenue              | 132 854 000.00                         | 132 639 000.00                        | 142 639 000.00                         |
| 服務收入         | Other Service Revenue        | 132 854 000.00                         | 132 639 000.00                        | 142 639 000.00                         |
| 運輸收入         | Transportation Revenue       | 92 840 000.00                          | 69 172 000.00                         | 86 900 000.00                          |
| 客運收入         | Passenger Revenue            | 90 330 000.00                          | 69 072 000.00                         | 84 900 000.00                          |
| 阿里山森林鐵路      | Alishan Forest Railroad      | 69 770 000.00                          | 48 400 000.00                         | 62 400 000.00                          |
| 烏來臺車         | Wulai Trolley                | 20 560 000.00                          | 20 672 000.00                         | 22 500 000.00                          |
| 貨運收入         | Freight-dry Cargo            | 2 510 000.00                           | 100 000.00                            | 2 000 000.00                           |
| 阿里山森林鐵路      | Alishan Forest Railroad      | 2 510 000.00                           | 100 000.00                            | 2 000 000.00                           |
| <b>事業外收入</b> | <b>Non-operating Revenue</b> | <b>22 682 000.00</b>                   | <b>24 950 000.00</b>                  | <b>30 445 000.00</b>                   |
| 財務收入         | Financial Revenue            | 22 682 000.00                          | 24 950 000.00                         | 30 445 000.00                          |
| 利息收入         | Interest Revenue             | —                                      | —                                     | —                                      |
| 租賃收入         | Rental Earned                | —                                      | 24 950 000.00                         | 30 445 000.00                          |
| 租金收入         | Rental Earned                | 22 682 000.00                          | —                                     | —                                      |
| 其他事業外收入      | Other non-operating Revenue  | —                                      | —                                     | —                                      |
| 什項收入         | Miscellaneous Revenue        | —                                      | —                                     | —                                      |

Table 64 Status of Revenues of Forest Recreation and Forest Railroad Operating Fund of T.F.B.

1. Budgets

Unit : N.T.S

| 民國八十二年度<br>July 1992<br> <br>June 1993 | 民國八十三年度<br>July 1993<br> <br>June 1994 | 民國八十四年度<br>July 1994<br> <br>June 1995 | 民國八十五年度<br>July 1995<br> <br>June 1996 | 民國八十六年度<br>July 1996<br> <br>June 1997 |
|--|--|--|--|--|
| 268 375 000.00                         | 326 539 000.00                         | 373 936 000.00                         | 406 897 000.00                         | 557 317 000.00                         |
| 235 375 000.00                         | 293 039 000.00                         | 311 113 000.00                         | 344 321 000.00                         | 394 173 000.00                         |
| 158 375 000.00                         | 218 727 000.00                         | 231 613 000.00                         | 260 400 000.00                         | 305 103 000.00                         |
| 158 375 000.00                         | 218 272 000.00                         | 231 613 000.00                         | 260 400 000.00                         | 305 103 000.00                         |
| 77 000 000.00                          | 74 312 000.00                          | 79 500 000.00                          | 83 921 000.00                          | 89 070 000.00                          |
| 75 000 000.00                          | 73 116 000.00                          | 78 000 000.00                          | 82 200 000.00                          | 87 820 000.00                          |
| 57 000 000.00                          | 55 116 000.00                          | 60 000 000.00                          | 64 200 000.00                          | 66 820 000.00                          |
| 18 000 000.00                          | 18 000 000.00                          | 18 000 000.00                          | 18 000 000.00                          | 21 000 000.00                          |
| 2 000 000.00                           | 1 196 000.00                           | 1 500 000.00                           | 1 721 000.00                           | 1 250 000.00                           |
| 2 000 000.00                           | 1 196 000.00                           | 1 500 000.00                           | 1 721 000.00                           | 1 250 000.00                           |
| 33 000 000.00                          | 33 500 000.00                          | 62 823 000.00                          | 62 576 000.00                          | 163 144 000.00                         |
| 32 500 000.00                          | 33 000 000.00                          | 61 323 000.00                          | 62 414 000.00                          | 162 832 000.00                         |
| —                                      | —                                      | 1 523 000.00                           | 2 414 000.00                           | 4 061 000.00                           |
| 32 500 000.00                          | 33 000 000.00                          | 59 800 000.00                          | 60 000 000.00                          | 158 771 000.00                         |
| —                                      | —                                      | —                                      | —                                      | —                                      |
| 500 000.00                             | 500 000.00                             | 1 500 000.00                           | 162 000.00                             | 312 000.00                             |
| 500 000.00                             | 500 000.00                             | 1 500 000.00                           | 162 000.00                             | 312 000.00                             |

資料來源：本局作業基金預算書編列。  
附註：本作業基金創立於七十九會計年度。

Source : Based on the operating fund budgets of T.F.B.  
Note : The operating fund is established in the fiscal year 1980.

表 64 林務局森林遊樂及森林鐵路作業基金收入概況 (續完)

## 2. 決 算

單位：新臺幣元

|              |                              | 民國七十九年度<br>July 1989<br> <br>June 1990 | 民國八十年度<br>July 1990<br> <br>June 1991 | 民國八十一年度<br>July 1991<br> <br>June 1992 |
|--------------|------------------------------|--|---------------------------------------|--|
| <b>總 計</b>   | <b>Grand Total</b>           | <b>223 145 652.00</b>                  | <b>228 440 087.00</b>                 | <b>225 375 640.00</b>                  |
| <b>事業收入</b>  | <b>Operating Revenue</b>     | <b>193 479 298.00</b>                  | <b>195 426 612.00</b>                 | <b>188 682 514.00</b>                  |
| 勞務收入         | Service Revenue              | 111 990 892.00                         | 123 236 326.00                        | 120 282 164.00                         |
| 服務收入         | Other Service Revenue        | 111 990 892.00                         | 123 236 326.00                        | 120 282 164.00                         |
| 運輸收入         | Transportation Revenue       | 81 488 406.00                          | 72 190 286.00                         | 68 400 350.00                          |
| 客運收入         | Passenger Revenue            | 81 476 990.00                          | 70 269 384.00                         | 67 291 833.00                          |
| 阿里山森林鐵路      | Alishan Forest Railroad      | 61 641 960.00                          | 54 207 268.00                         | 52 789 560.00                          |
| 烏來臺車         | Wulai Trolley                | 19 835 030.00                          | 16 062 116.00                         | 14 502 273.00                          |
| 貨運收入         | Freight-dry Cargo            | 11 416.00                              | 1 920 902.00                          | 1 108 517.00                           |
| 阿里山森林鐵路      | Alishan Forest Railroad      | 11 416.00                              | 1 920 902.00                          | 1 108 517.00                           |
| <b>事業外收入</b> | <b>Non-operating Revenue</b> | <b>29 666 354.00</b>                   | <b>33 013 475.00</b>                  | <b>36 693 126.00</b>                   |
| 財務收入         | Financial Revenue            | 29 613 894.00                          | 31 973 031.00                         | 34 126 923.00                          |
| 利息收入         | Interest Revenue             | 52 656.00                              | 99 835.00                             | 221 225.00                             |
| 租賃收入         | Rental Earned                | —                                      | 31 873 196.00                         | 33 905 668.00                          |
| 租金收入         | Rental Earned                | 29 561 238.00                          | —                                     | —                                      |
| 其他事業外收入      | Other non-operating Revenue  | 52 460.00                              | 1 040 444.00                          | 2 566 203.00                           |
| 什項收入         | Miscellaneous Revenue        | 52 460.00                              | 1 040 444.00                          | 2 566 203.00                           |

Table 64 Status of Revenues of Forest Recreation and Forest Railroad Operating Fund of T.F.B. (Concluded)

## 2. Settlements

Unit : N.T.\$

|  |  | 民國八十二年度<br>July 1992<br> <br>June 1993 | 民國八十三年度<br>July 1993<br> <br>June 1994 | 民國八十四年度<br>July 1994<br> <br>June 1995 | 民國八十五年度<br>July 1995<br> <br>June 1996 | 民國八十六年度<br>July 1996<br> <br>June 1997 |
|--|--|--|--|--|--|--|
|  |  | <b>283 779 800.00</b>                  | <b>328 008 194.00</b>                  | <b>306 642 389.00</b>                  | <b>339 510 672.00</b>                  | <b>366 330 506.00</b>                  |
|  |  | <b>233 833 591.00</b>                  | <b>276 214 608.00</b>                  | <b>255 111 440.00</b>                  | <b>284 169 900.00</b>                  | <b>307 096 620.00</b>                  |
|  |  | 173 204 197.00                         | 196 251 563.00                         | 187 037 843.00                         | 208 586 044.00                         | 241 813 419.00                         |
|  |  | 173 204 197.00                         | 196 251 563.00                         | 187 037 843.00                         | 208 586 044.00                         | 241 813 419.00                         |
|  |  | 60 629 394.00                          | 79 963 045.00                          | 68 073 597.00                          | 75 583 856.00                          | 65 283 201.00                          |
|  |  | 58 225 324.00                          | 78 220 379.00                          | 67 328 895.00                          | 75 090 220.00                          | 61 983 881.00                          |
|  |  | 43 346 018.00                          | 64 153 204.00                          | 54 732 599.00                          | 60 707 288.00                          | 50 858 151.00                          |
|  |  | 14 879 306.00                          | 14 067 175.00                          | 12 596 296.00                          | 14 382 932.00                          | 11 125 730.00                          |
|  |  | 2 404 070.00                           | 1 742 666.00                           | 744 702.00                             | 493 636.00                             | 3 299 320.00                           |
|  |  | 2 404 070.00                           | 1 742 666.00                           | 744 702.00                             | 493 636.00                             | 3 299 320.00                           |
|  |  | <b>49 946 209.00</b>                   | <b>51 793 586.00</b>                   | <b>51 530 949.00</b>                   | <b>55 340 772.00</b>                   | <b>59 233 886.00</b>                   |
|  |  | 39 344 888.00                          | 49 185 886.00                          | 49 521 002.00                          | 51 951 474.00                          | 57 307 607.00                          |
|  |  | 1 097 350.00                           | 1 974 582.00                           | 2 498 123.00                           | 3 823 342.00                           | 5 020 791.00                           |
|  |  | 38 247 538.00                          | 47 211 304.00                          | 47 022 879.00                          | 48 128 132.00                          | 52 286 816.00                          |
|  |  | —                                      | —                                      | —                                      | —                                      | —                                      |
|  |  | 10 601 321.00                          | 2 607 700.00                           | 2 009 947.00                           | 3 389 298.00                           | 1 926 279.00                           |
|  |  | 10 601 321.00                          | 2 607 700.00                           | 2 009 947.00                           | 3 389 298.00                           | 1 926 279.00                           |

資料來源：根據本局作業基金審定決算報告編列。

Source : Based on the operating fund of the approved final reports of T.F.B..

表 65 林務局森林遊樂及森林鐵路作業基金支出概況

## 1. 預 算

單位：新臺幣元

|              |                                   | 民國七十九年度<br>July 1989<br> <br>June 1990 | 民國八十年度<br>July 1990<br> <br>June 1991 | 民國八十一年度<br>July 1991<br> <br>June 1992 |
|--------------|-----------------------------------|--|---------------------------------------|--|
| <b>總 計</b>   | <b>Grand Total</b>                | <b>307 762 000.00</b>                  | <b>338 945 000.00</b>                 | <b>302 897 000.00</b>                  |
| <b>事業支出</b>  | <b>Operating Expenses</b>         | <b>307 762 000.00</b>                  | <b>327 945 000.00</b>                 | <b>294 897 000.00</b>                  |
| 勞務成本         | Cost of Service                   | —                                      | 119 569 000.00                        | 108 894 000.00                         |
| 勞務費用         | Service Expenses                  | 137 562 000.00                         | —                                     | —                                      |
| 服務費用         | Other Service Expenses            | 137 562 000.00                         | 119 569 000.00                        | 108 894 000.00                         |
| 輸儲成本         | Cost of Transmission and Storage  | —                                      | 201 458 000.00                        | 183 465 000.00                         |
| 輸儲費用         | Transmission and Storage Expenses | 158 337 000.00                         | —                                     | —                                      |
| 運輸費用         | Transportation Expenses           | —                                      | 150 659 000.00                        | 167 658 000.00                         |
| 阿里山森林鐵路      | Alishan Forest Railroad           | —                                      | —                                     | 167 658 000.00                         |
| 烏來臺車         | Wulai Trolley                     | —                                      | —                                     | —                                      |
| 行車費用         | Dispatching Expenses              | 58 765 000.00                          | —                                     | —                                      |
| 阿里山森林鐵路      | Alishan Forest Railroad           | —                                      | —                                     | —                                      |
| 烏來臺車         | Wulai Trolley                     | —                                      | —                                     | —                                      |
| 維持費用         | Maintenance Expenses              | 68 758 000.00                          | —                                     | —                                      |
| 阿里山森林鐵路      | Alishan Forest Railroad           | 68 758 000.00                          | —                                     | —                                      |
| 站務費用         | Station Service                   | 30 814 000.00                          | 50 799 000.00                         | 15 807 000.00                          |
| 阿里山森林鐵路      | Alishan Forest Railroad           | —                                      | —                                     | —                                      |
| 烏來臺車         | Wulai Trolley                     | —                                      | —                                     | 15 807 000.00                          |
| 管理費用         | Administrative Expenses           | 11 863 000.00                          | 6 918 000.00                          | 2 538 000.00                           |
| 管理費用         | Administrative Expenses           | 11 863 000.00                          | 6 918 000.00                          | 2 538 000.00                           |
| <b>事業外支出</b> | <b>Non-operating Expenses</b>     | <b>—</b>                               | <b>11 000 000.00</b>                  | <b>8 000 000.00</b>                    |
| 財務費用         | Financial Expenses                | —                                      | 11 000 000.00                         | 8 000 000.00                           |
| 利息費用         | Interest Expenses                 | —                                      | 11 000 000.00                         | 8 000 000.00                           |
| 其他事業外費用      | Other Non-operating Expenses      | —                                      | —                                     | —                                      |
| 資產報廢損失       | Loss of Disposal From Assets      | —                                      | —                                     | —                                      |
| 什項費用         | Miscellaneous Expenses            | —                                      | —                                     | —                                      |

資料來源：根據本局作業基金預算書編列。  
附註：本作業基金創立於七十九會計年度。

Table 65 Status of Expenditures of Forest Recreation

## and Forest Railroad Operating Fund of T.F.B.

## 1. Budgets

Unit: N.T.\$

|              |                                   | 民國八十二年度<br>July 1992<br> <br>June 1993 | 民國八十三年度<br>July 1993<br> <br>June 1994 | 民國八十四年度<br>July 1994<br> <br>June 1995 | 民國八十五年度<br>July 1995<br> <br>June 1996 | 民國八十六年度<br>July 1996<br> <br>June 1997 |
|--------------|-----------------------------------|--|--|--|--|--|
| <b>總 計</b>   | <b>Grand Total</b>                | <b>324 983 000.00</b>                  | <b>355 400 000.00</b>                  | <b>384 178 000.00</b>                  | <b>394 287 000.00</b>                  | <b>479 665 000.00</b>                  |
| <b>事業支出</b>  | <b>Operating Expenses</b>         | <b>315 617 000.00</b>                  | <b>346 810 000.00</b>                  | <b>378 930 000.00</b>                  | <b>381 637 000.00</b>                  | <b>456 693 000.00</b>                  |
| 勞務成本         | Cost of Service                   | 110 490 000.00                         | 129 499 000.00                         | 137 329 000.00                         | 142 404 000.00                         | 142 808 000.00                         |
| 勞務費用         | Service Expenses                  | —                                      | —                                      | —                                      | —                                      | —                                      |
| 服務費用         | Other Service Expenses            | 110 490 000.00                         | 129 499 000.00                         | 137 329 000.00                         | 142 404 000.00                         | 142 808 000.00                         |
| 輸儲成本         | Cost of Transmission and Storage  | 203 324 000.00                         | 215 455 000.00                         | 240 130 000.00                         | 237 779 000.00                         | 312 587 000.00                         |
| 輸儲費用         | Transmission and Storage Expenses | —                                      | —                                      | —                                      | —                                      | —                                      |
| 運輸費用         | Transportation Expenses           | 188 407 000.00                         | 198 822 000.00                         | 219 591 000.00                         | 216 107 000.00                         | 286 232 000.00                         |
| 阿里山森林鐵路      | Alishan Forest Railroad           | 188 407 000.00                         | 198 822 000.00                         | 219 591 000.00                         | 216 107 000.00                         | 286 232 000.00                         |
| 烏來臺車         | Wulai Trolley                     | —                                      | —                                      | —                                      | —                                      | —                                      |
| 行車費用         | Dispatching Expenses              | —                                      | —                                      | —                                      | —                                      | —                                      |
| 阿里山森林鐵路      | Alishan Forest Railroad           | —                                      | —                                      | —                                      | —                                      | —                                      |
| 烏來臺車         | Wulai Trolley                     | —                                      | —                                      | —                                      | —                                      | —                                      |
| 維持費用         | Maintenance Expenses              | —                                      | —                                      | —                                      | —                                      | —                                      |
| 阿里山森林鐵路      | Alishan Forest Railroad           | —                                      | —                                      | —                                      | —                                      | —                                      |
| 站務費用         | Station Service                   | 14 917 000.00                          | 16 633 000.00                          | 20 539 000.00                          | 21 672 000.00                          | 26 355 000.00                          |
| 阿里山森林鐵路      | Alishan Forest Railroad           | —                                      | —                                      | —                                      | —                                      | —                                      |
| 烏來臺車         | Wulai Trolley                     | 14 917 000.00                          | 16 633 000.00                          | 20 539 000.00                          | 21 672 000.00                          | 26 355 000.00                          |
| 管理費用         | Administrative Expenses           | 1 803 000.00                           | 1 856 000.00                           | 1 471 000.00                           | 1 454 000.00                           | 1 298 000.00                           |
| 管理費用         | Administrative Expenses           | 1 803 000.00                           | 1 856 000.00                           | 1 471 000.00                           | 1 454 000.00                           | 1 298 000.00                           |
| <b>事業外支出</b> | <b>Non-operating Expenses</b>     | <b>9 366 000.00</b>                    | <b>8 590 000.00</b>                    | <b>5 248 000.00</b>                    | <b>12 650 000.00</b>                   | <b>22 972 000.00</b>                   |
| 財務費用         | Financial Expenses                | 4 000 000.00                           | 3 800 000.00                           | 3 040 000.00                           | 1 525 000.00                           | —                                      |
| 利息費用         | Interest Expenses                 | 4 000 000.00                           | 3 800 000.00                           | 3 040 000.00                           | 1 525 000.00                           | —                                      |
| 其他事業外費用      | Other Non-operating Expenses      | 5 366 000.00                           | 4 790 000.00                           | 2 208 000.00                           | 11 125 000.00                          | 22 972 000.00                          |
| 資產報廢損失       | Loss of Disposal From Assets      | 5 000 000.00                           | 4 424 000.00                           | 1 662 000.00                           | 1 345 000.00                           | 11 802 000.00                          |
| 什項費用         | Miscellaneous Expenses            | 366 000.00                             | 366 000.00                             | 546 000.00                             | 9 780 000.00                           | 11 170 000.00                          |

Source : Based on the operating fund budgets of T.F.B..

Note : The operating fund is established in the fiscal year 1980.

表 65 林務局森林遊樂及森林鐵路作業基金支出概況 (續完)

## 2. 決 算

單位：新臺幣元

|              |                                   | 民國七十九年度<br>July 1989<br> <br>June 1990 | 民國八十年度<br>July 1990<br> <br>June 1991 | 民國八十一年度<br>July 1991<br> <br>June 1992 |
|--------------|-----------------------------------|--|---------------------------------------|--|
| <b>總 計</b>   | <b>Grand Total</b>                | <b>234 241 900.29</b>                  | <b>258 227 057.75</b>                 | <b>257 992 722.80</b>                  |
| <b>事業支出</b>  | <b>Operating Expenses</b>         | <b>234 241 900.29</b>                  | <b>258 227 057.75</b>                 | <b>256 989 084.84</b>                  |
| 勞務成本         | Cost of Service                   | —                                      | 94 172 913.00                         | 89 346 270.00                          |
| 勞務費用         | Service Expenses                  | 99 182 700.00                          | —                                     | —                                      |
| 服務費用         | Other Service Expenses            | 99 182 700.00                          | 94 172 913.00                         | —                                      |
| 輸儲成本         | Cost of Transmission and Storage  | —                                      | 163 149 000.75                        | 166 944 787.80                         |
| 輸儲費用         | Transmission and Storage Expenses | 134 215 408.29                         | —                                     | —                                      |
| 運輸費用         | Transportation Expenses           | —                                      | 122 133 088.75                        | 155 530 685.80                         |
| 阿里山森林鐵路      | Alishan Forest Railroad           | —                                      | 117 493 336.75                        | 155 530 685.80                         |
| 烏來臺車         | Wulai Trolley                     | —                                      | 4 639 752.00                          | —                                      |
| 行車費用         | Dispatching Expenses              | 43 738 182.60                          | —                                     | —                                      |
| 阿里山森林鐵路      | Alishan Forest Railroad           | 41 926 928.60                          | —                                     | —                                      |
| 烏來臺車         | Wulai Trolley                     | 1 811 254.00                           | —                                     | —                                      |
| 維持費用         | Maintenance Expenses              | 58 443 496.69                          | —                                     | —                                      |
| 阿里山森林鐵路      | Alishan Forest Railroad           | 58 443 496.69                          | —                                     | —                                      |
| 站務費用         | Station Service                   | 32 033 729.00                          | 41 015 912.00                         | 11 414 102.00                          |
| 阿里山森林鐵路      | Alishan Forest Railroad           | 25 348 058.00                          | 30 550 977.00                         | —                                      |
| 烏來臺車         | Wulai Trolley                     | 6 685 671.00                           | 10 464 935.00                         | 11 414 102.00                          |
| 管理費用         | Administrative Expenses           | 843 792.00                             | 905 144.00                            | 698 027.00                             |
| 管理費用         | Administrative Expenses           | 843 792.00                             | 905 144.00                            | 698 027.00                             |
| <b>事業外支出</b> | <b>Non-operating Expenses</b>     | <b>—</b>                               | <b>—</b>                              | <b>1 003 638.00</b>                    |
| 財務費用         | Financial Expenses                | —                                      | —                                     | 1 003 638.00                           |
| 利息費用         | Interest Expenses                 | —                                      | —                                     | 1 003 638.00                           |
| 其他事業外費用      | Other Non-operating Expenses      | —                                      | —                                     | —                                      |
| 資產報廢損失       | Loss of Disposal From Assets      | —                                      | —                                     | —                                      |
| 什項費用         | Miscellaneous Expenses            | —                                      | —                                     | —                                      |

資料來源：根據本局作業基金審定決算報告編列。

Table 65 Status of Expenditures of Forest Recreation and Forest Railroad Operating Fund of T.F.B. (Concluded)

## 2. Settlements

Unit: N.T.\$

|              |                                   | 民國八十二年度<br>July 1992<br> <br>June 1993 | 民國八十三年度<br>July 1993<br> <br>June 1994 | 民國八十四年度<br>July 1994<br> <br>June 1995 | 民國八十五年度<br>July 1995<br> <br>June 1996 | 民國八十六年度<br>July 1996<br> <br>June 1997 |
|--------------|-----------------------------------|--|--|--|--|--|
| <b>總 計</b>   | <b>Grand Total</b>                | <b>277 779 486.74</b>                  | <b>283 976 628.20</b>                  | <b>303 529 305.91</b>                  | <b>306 044 242.97</b>                  | <b>345 248 445.96</b>                  |
| <b>事業支出</b>  | <b>Operating Expenses</b>         | <b>271 306 211.00</b>                  | <b>281 656 637.00</b>                  | <b>300 994 885.00</b>                  | <b>301 114 847.00</b>                  | <b>334 686 560.42</b>                  |
| 勞務成本         | Cost of Service                   | 86 508 007.00                          | 98 277 943.00                          | 98 985 435.00                          | 96 371 562.00                          | 95 300 070.00                          |
| 勞務費用         | Service Expenses                  | —                                      | —                                      | —                                      | —                                      | —                                      |
| 服務費用         | Other Service Expenses            | 86 508 007.00                          | 98 277 943.00                          | 98 985 435.00                          | 96 371 562.00                          | 95 300 070.00                          |
| 輸儲成本         | Cost of Transmission and Storage  | 184 101 341.00                         | 182 555 648.00                         | 201 353 171.00                         | 204 038 275.00                         | 238 633 666.42                         |
| 輸儲費用         | Transmission and Storage Expenses | —                                      | —                                      | —                                      | —                                      | —                                      |
| 運輸費用         | Transportation Expenses           | 170 354 644.00                         | 169 829 611.00                         | 186 638 249.00                         | 190 519 975.00                         | 226 720 961.42                         |
| 阿里山森林鐵路      | Alishan Forest Railroad           | 170 354 644.00                         | 169 829 611.00                         | 186 638 249.00                         | 190 519 975.00                         | 226 720 961.42                         |
| 烏來臺車         | Wulai Trolley                     | —                                      | —                                      | —                                      | —                                      | —                                      |
| 行車費用         | Dispatching Expenses              | —                                      | —                                      | —                                      | —                                      | —                                      |
| 阿里山森林鐵路      | Alishan Forest Railroad           | —                                      | —                                      | —                                      | —                                      | —                                      |
| 烏來臺車         | Wulai Trolley                     | —                                      | —                                      | —                                      | —                                      | —                                      |
| 維持費用         | Maintenance Expenses              | —                                      | —                                      | —                                      | —                                      | —                                      |
| 阿里山森林鐵路      | Alishan Forest Railroad           | —                                      | —                                      | —                                      | —                                      | —                                      |
| 站務費用         | Station Service                   | 13 746 697.00                          | 12 726 037.00                          | 14 714 922.00                          | 13 518 300.00                          | 11 912 705.00                          |
| 阿里山森林鐵路      | Alishan Forest Railroad           | —                                      | —                                      | —                                      | —                                      | —                                      |
| 烏來臺車         | Wulai Trolley                     | 13 746 697.00                          | 12 726 037.00                          | 14 714 922.00                          | 13 518 300.00                          | 11 912 705.00                          |
| 管理費用         | Administrative Expenses           | 696 863.00                             | 823 046.00                             | 656 279.00                             | 705 010.00                             | 752 824.00                             |
| 管理費用         | Administrative Expenses           | 696 863.00                             | 823 046.00                             | 656 279.00                             | 705 010.00                             | 752 824.00                             |
| <b>事業外支出</b> | <b>Non-operating Expenses</b>     | <b>6 473 275.74</b>                    | <b>2 319 991.20</b>                    | <b>2 534 420.91</b>                    | <b>4 929 395.97</b>                    | <b>10 561 885.54</b>                   |
| 財務費用         | Financial Expenses                | 1 324 085.00                           | —                                      | —                                      | —                                      | —                                      |
| 利息費用         | Interest Expenses                 | 1 324 085.00                           | —                                      | —                                      | —                                      | —                                      |
| 其他事業外費用      | Other Non-operating Expenses      | 5 149 190.74                           | 2 319 991.20                           | 2 534 420.91                           | 4 929 395.97                           | 10 561 885.54                          |
| 資產報廢損失       | Loss of Disposal From Assets      | 4 804 182.74                           | 1 953 991.20                           | 951 959.91                             | 1 010 510.97                           | 5 513 331.54                           |
| 什項費用         | Miscellaneous Expenses            | 345 008.00                             | 366 000.00                             | 1 582 461.00                           | 3 918 885.00                           | 5 048 554.00                           |

Source : Based on the operating fund of the approved final reports of T.F.B..

表 66 林務局森林遊樂及森林鐵路作業基金財務餘絀

## 1. 預 算

單位：新臺幣元

|  | 民國七十九年度<br>July 1989<br> <br>June 1990 | 民國八十年度<br>July 1990<br> <br>June 1991 | 民國八十一年度<br>July 1991<br> <br>June 1992 |
|--|--|---------------------------------------|--|
| <b>收 入</b><br><b>Revenues</b>                        | <b>248 376 000.00</b>                  | <b>226 761 000.00</b>                 | <b>259 984 000.00</b>                  |
| 事業收入<br>Operating Revenues                           | 225 694 000.00                         | 201 811 000.00                        | 229 539 000.00                         |
| 事業外收入<br>Non-Operating Revenues                      | 22 682 000.00                          | 24 950 000.00                         | 30 445 000.00                          |
| <b>支 出</b><br><b>Expenditures</b>                    | <b>307 762 000.00</b>                  | <b>338 945 000.00</b>                 | <b>302 897 000.00</b>                  |
| 事業支出<br>Operating Expenditures                       | 307 762 000.00                         | 327 945 000.00                        | 294 897 000.00                         |
| 事業外支出<br>Non-Operating Expenditures                  | —                                      | 11 000 000.00                         | 8 000 000.00                           |
| <b>本期餘絀</b><br><b>Profit and Loss in This Period</b> | <b>(-) 59 386 000.00</b>               | <b>(-) 112 184 000.00</b>             | <b>(-) 42 913 000.00</b>               |

資料來源：根據本局作業基金預算書編列。  
附註：本作業基金創立於七十九會計年度。

Table 66 Condensed Profit and Loss Statement of Forest Recreation and Forest Railroad Operating Fund of T.F.B.

## 1. Budgets

Unit: N.T.\$

|  | 民國八十二年度<br>July 1992<br> <br>June 1993 | 民國八十三年度<br>July 1993<br> <br>June 1994 | 民國八十四年度<br>July 1994<br> <br>June 1995 | 民國八十五年度<br>July 1995<br> <br>June 1996 | 民國八十六年度<br>July 1996<br> <br>June 1997 |
|--|--|--|--|--|--|
| <b>收 入</b><br><b>Revenues</b>                        | <b>268 375 000.00</b>                  | <b>326 539 000.00</b>                  | <b>373 936 000.00</b>                  | <b>406 897 000.00</b>                  | <b>557 317 000.00</b>                  |
| 事業收入<br>Operating Revenues                           | 235 375 000.00                         | 293 039 000.00                         | 311 113 000.00                         | 344 321 000.00                         | 394 173 000.00                         |
| 事業外收入<br>Non-Operating Revenues                      | 33 000 000.00                          | 33 500 000.00                          | 62 823 000.00                          | 62 576 000.00                          | 163 144 000.00                         |
| <b>支 出</b><br><b>Expenditures</b>                    | <b>324 983 000.00</b>                  | <b>355 400 000.00</b>                  | <b>384 178 000.00</b>                  | <b>394 287 000.00</b>                  | <b>479 665 000.00</b>                  |
| 事業支出<br>Operating Expenditures                       | 315 617 000.00                         | 346 810 000.00                         | 378 930 000.00                         | 381 637 000.00                         | 456 693 000.00                         |
| 事業外支出<br>Non-Operating Expenditures                  | 9 366 000.00                           | 8 590 000.00                           | 5 248 000.00                           | 12 650 000.00                          | 22 972 000.00                          |
| <b>本期餘絀</b><br><b>Profit and Loss in This Period</b> | <b>(-) 56 608 000.00</b>               | <b>(-) 28 861 000.00</b>               | <b>(-) 10 242 000.00</b>               | <b>(+)12 610 000.00</b>                | <b>(+)77 652 000.00</b>                |

Source : Based on the operating fund budgets of T. F. B.  
Note : The operating fund is established in the fiscal year 1980.

表 66 林務局森林遊樂及森林鐵路作業基金財務餘絀 (續完)

## 2. 決 算

單位：新臺幣元

|   | 民國七十九年度                     | 民國八十年度                      | 民國八十一年度                     |
|---|-----------------------------|-----------------------------|-----------------------------|
|   | July 1989<br> <br>June 1990 | July 1990<br> <br>June 1991 | July 1991<br> <br>June 1992 |
| <b>收 入</b><br>Revenues                        | <b>223 145 652.00</b>       | <b>228 440 087.00</b>       | <b>225 375 640.00</b>       |
| 事業收入<br>Operating Revenues                    | 193 479 298.00              | 195 426 612.00              | 188 682 514.00              |
| 事業外收入<br>Non-Operating Revenues               | 29 666 354.00               | 33 013 475.00               | 36 693 126.00               |
| <b>支 出</b><br>Expenditures                    | <b>234 241 900.29</b>       | <b>258 227 057.75</b>       | <b>257 992 722.80</b>       |
| 事業支出<br>Operating Expenditures                | 234 241 900.29              | 258 227 057.75              | 256 989 084.80              |
| 事業外支出<br>Non-Operating Expenditures           | —                           | —                           | 1 003 638.00                |
| <b>本期餘絀</b><br>Profit and Loss in This Period | <b>(-) 11 096 248.29</b>    | <b>(-) 29 786 970.75</b>    | <b>(-) 32 617 082.80</b>    |

資料來源：根據本局作業基金審定決算報告編列。

Table 66 Condensed Profit and Loss Statement of Forest Recreation and Forest Railroad Operating Fund of T.F.B.

## 2. Settlements

Unit: N.T.\$

| 民國八十二年度                     | 民國八十三年度                     | 民國八十四年度                     | 民國八十五年度                     | 民國八十六年度                     |
|-----------------------------|-----------------------------|-----------------------------|-----------------------------|-----------------------------|
| July 1992<br> <br>June 1993 | July 1993<br> <br>June 1994 | July 1994<br> <br>June 1995 | July 1995<br> <br>June 1996 | July 1996<br> <br>June 1997 |
| <b>283 779 800.00</b>       | <b>328 008 194.00</b>       | <b>306 642 389.00</b>       | <b>339 510 672.00</b>       | <b>366 330 506.00</b>       |
| 233 833 591.00              | 276 214 608.00              | 255 111 440.00              | 284 169 900.00              | 307 096 620.00              |
| 49 946 209.00               | 51 793 586.00               | 51 530 949.00               | 55 340 772.00               | 59 233 886.00               |
| <b>277 779 486.74</b>       | <b>283 976 628.20</b>       | <b>303 529 305.91</b>       | <b>306 044 242.97</b>       | <b>345 248 445.96</b>       |
| 271 306 211.00              | 281 656 637.00              | 300 994 885.00              | 301 114 847.00              | 334 686 560.42              |
| 6 473 275.74                | 2 319 991.20                | 2 534 420.91                | 4 929 395.97                | 10 561 885.54               |
| <b>(+)6 000 313.26</b>      | <b>(+)44 031 565.80</b>     | <b>(+)3 113 083.09</b>      | <b>(+)33 466 429.03</b>     | <b>(+)21 082 060.04</b>     |

Source : Based on the operating fund of the approved final reports of T. F. B..

表 67 林務局森林遊樂及森林鐵路作業基金服務收入

Table 67 Service Revenues of Forest Recreation and Forest Railroad

Operating Fund of T.F.B.

By F.R.A.

Unit: N.T. \$

按森林遊樂區分

單位：新臺幣元

|                                | 總 收 入          |        |
|--------------------------------|----------------|--------|
|                                | 金 額            | %      |
|                                | Amounts        | Ratio  |
| 民國七十九年度 July, 1989-June, 1990  | 111 990 892.00 | 100.00 |
| 民國八十年度 July, 1990-June, 1991   | 123 236 326.00 | 100.00 |
| 民國八十一年度 July, 1991-June, 1992  | 120 282 164.00 | 100.00 |
| 民國八十二年度 July, 1992-June, 1993  | 173 204 197.00 | 100.00 |
| 民國八十三年度 July, 1993-June, 1994  | 196 251 563.00 | 100.00 |
| 民國八十四年度 July, 1994-June, 1995  | 187 037 843.00 | 100.00 |
| 民國八十五年度 July, 1995-June, 1996  | 208 586 044.00 | 100.00 |
| 民國八十六年度 July, 1996-June, 1997  | 241 813 419.00 | 100.00 |
| 羅東林區管理處 Lotung F.D.O.          | 35 761 311.00  | 100.00 |
| 太平山森林遊樂區 Taipingshan F.R.A.    | 35 761 311.00  | 100.00 |
| 新竹林區管理處 Hsinchu F.D.O.         | 15 156 570.00  | 100.00 |
| 滿月圓森林遊樂區 Manyuehyuan F.R.A.    | 2 249 316.00   | 100.00 |
| 烏來內洞森林遊樂區 Neitung F.R.A.       | 692 818.00     | 100.00 |
| 東眼山森林遊樂區 Dong Yean Shan F.R.A. | 6 486 755.00   | 100.00 |
| 達觀山自然保護區 Takuanshan N.R.       | 5 693 181.00   | 100.00 |
| 桶后駐在所 Tonghua Area             | 34 500.00      | 100.00 |
| 東勢林區管理處 Tungshin F.D.O.        | 24 292 600.00  | 100.00 |
| 合歡山森林遊樂區 Hohuanshan F.R.A.     | 2 597 065.00   | 100.00 |
| 大雪山森林遊樂區 Tahsuehshan F.R.A.    | 12 067 163.00  | 100.00 |
| 武陵森林遊樂區 Wuling F.R.A.          | 2 199 818.00   | 100.00 |
| 八仙山森林遊樂區 Pahsienshan F.R.A.    | 7 428 554.00   | 100.00 |
| 南投林區管理處 Nantou F.D.O.          | 27 144 495.00  | 100.00 |
| 奧萬大森林遊樂區 Aw Wann Dah F.R.A.    | 26 997 408.00  | 100.00 |
| 天池山莊 Tien-chi Country House    | 147 087.00     | 100.00 |
| 嘉義林區管理處 Chiayi F.D.O.          | 60 663 265.00  | 100.00 |
| 阿里山森林遊樂區 Alishan F.R.A.        | 59 251 247.00  | 100.00 |
| 東埔山莊 Tungpu Country House      | 599 022.00     | 100.00 |
| 排雲山莊 Paiyan Country House      | 812 996.00     | 100.00 |
| 屏東林區管理處 Pingtung F.D.O.        | 60 171 277.00  | 100.00 |
| 墾丁森林遊樂區 Kenting F.R.A.         | 50 612 704.00  | 100.00 |
| 藤枝森林遊樂區 Tengchu F.R.A.         | 1 151 274.00   | 100.00 |
| 雙流森林遊樂區 Shuang Liou F.R.A.     | 8 407 299.00   | 100.00 |
| 臺東林區管理處 Taitung F.D.O.         | 13 441 274.00  | 100.00 |
| 知本森林遊樂區 Chupun F.R.A.          | 13 441 274.00  | 100.00 |
| 花蓮林區管理處 Hualien F.D.O.         | 5 182 627.00   | 100.00 |
| 富源森林遊樂區 Fuyuan F.R.A.          | 4 028 335.00   | 100.00 |
| 池南森林遊樂區 Chinnan F.R.A.         | 1 154 292.00   | 100.00 |

| 環境美化及清潔維護收入    |        | 停車場清潔維護收入     |       |
|----------------|--------|---------------|-------|
| 金 額            | %      | 金 額           | %     |
| Amounts        | Ratio  | Amounts       | Ratio |
| 99 041 883.00  | 88.44  | 8 934 544.00  | 7.98  |
| 106 534 619.00 | 86.45  | 10 876 103.00 | 8.82  |
| 98 765 323.00  | 82.11  | 10 649 248.00 | 8.85  |
| 145 271 363.00 | 83.87  | 11 836 603.00 | 6.84  |
| 163 077 797.00 | 83.10  | 13 250 401.00 | 6.75  |
| 157 116 427.00 | 84.00  | 12 531 083.00 | 6.70  |
| 168 302 242.00 | 80.69  | 13 713 950.00 | 6.57  |
| 196 765 593.00 | 81.37  | 19 328 612.00 | 8.00  |
| 20 727 520.00  | 57.96  | 2 391 189.00  | 6.69  |
| 20 727 520.00  | 57.96  | 2 391 189.00  | 6.69  |
| 13 059 394.00  | 86.16  | 1 424 151.00  | 9.40  |
| 2 249 316.00   | 100.00 | —             | —     |
| 692 818.00     | 100.00 | —             | —     |
| 5 098 868.00   | 78.61  | 749 362.00    | 11.55 |
| 5 018 392.00   | 88.15  | 674 789.00    | 11.85 |
| —              | —      | —             | —     |
| 19 781 564.00  | 81.43  | 1 879 924.00  | 7.74  |
| —              | —      | —             | —     |
| 10 901 552.00  | 90.34  | 1 131 564.00  | 9.38  |
| 2 199 818.00   | 100.00 | —             | —     |
| 6 680 194.00   | 89.93  | 748 360.00    | 10.07 |
| 18 609 353.00  | 68.56  | 2 763 962.00  | 10.18 |
| 18 609 353.00  | 68.93  | 2 763 962.00  | 10.24 |
| —              | —      | —             | —     |
| 53 869 773.00  | 88.80  | 5 381 474.00  | 8.87  |
| 53 869 773.00  | 90.92  | 5 381 474.00  | 9.08  |
| —              | —      | —             | —     |
| —              | —      | —             | —     |
| 54 688 263.00  | 90.89  | 4 912 137.00  | 8.16  |
| 46 746 985.00  | 92.36  | 3 865 719.00  | 7.64  |
| 897 172.00     | 77.93  | 52 645.00     | 4.57  |
| 7 044 106.00   | 83.79  | 993 773.00    | 11.82 |
| 13 441 274.00  | 100.00 | —             | —     |
| 13 441 274.00  | 100.00 | —             | —     |
| 2 588 452.00   | 49.94  | 575 775.00    | 11.11 |
| 1 603 775.00   | 39.81  | 406 160.00    | 10.08 |
| 984 677.00     | 85.31  | 169 615.00    | 14.69 |

資料來源：根據本局作業基金審定決算報告編列。

附註：1.本作業基金創立於七十九會計年度。

2.其他收入包括太平山遊覽車收入 12,642,602 元、東眼山自動販賣機收入 360,202 元、大雪山會議室使用收入 30,952 元、雙流販賣飲料收入 369,420 元。

Source: Based on the operating fund of the approved annual reports of T.F.B..

Note: 1. The operating fund is established in the fiscal year 1990.

2. The other revenues include the revenues of selling drinks, the revenues of tour train and the meeting accommodation revenues of the F.R.A.

表 67 林務局森林遊樂及森林鐵路作業基金服務收入 (續完)

按森林遊樂區分

單位：新臺幣元

|                                | 住 宿 收 入<br>Accommodation revenues |            |
|--------------------------------|-----------------------------------|------------|
|                                | 金 額<br>Amounts                    | %<br>Ratio |
| 民國七十九年度 July, 1989-June, 1990  | —                                 | —          |
| 民國八十年度 July, 1990-June, 1991   | —                                 | —          |
| 民國八十一年度 July, 1991-June, 1992  | —                                 | —          |
| 民國八十二年度 July, 1992-June, 1993  | —                                 | —          |
| 民國八十三年度 July, 1993-June, 1994  | 9 354 183.00                      | 4.77       |
| 民國八十四年度 July, 1994-June, 1995  | 7 751 173.00                      | 4.14       |
| 民國八十五年度 July, 1995-June, 1996  | 12 463 060.00                     | 5.98       |
| 民國八十六年度 July, 1996-June, 1997  | 11 100 850.00                     | 4.59       |
| 羅東林區管理處 Lotung F.D.O.          | —                                 | —          |
| 太平山森林遊樂區 Taipingshan F.R.A.    | —                                 | —          |
| 新竹林區管理處 Hsinchu F.D.O.         | 312 823.00                        | 2.06       |
| 滿月圓森林遊樂區 Manyuehyuan F.R.A.    | —                                 | —          |
| 烏來內洞森林遊樂區 Neitung F.R.A.       | —                                 | —          |
| 東眼山森林遊樂區 Dong Yean Shan F.R.A. | 278 323.00                        | 4.29       |
| 達觀山自然保護區 Takuanshan N.R.       | —                                 | —          |
| 桶后駐在所 Tonghua Area             | 34 500.00                         | 100.00     |
| 東勢林區管理處 Tungshin F.D.O.        | 2 345 047.00                      | 9.65       |
| 合歡山森林遊樂區 Hohuanshan F.R.A.     | 2 345 047.00                      | 90.30      |
| 大雪山森林遊樂區 Tahsuehshan F.R.A.    | —                                 | —          |
| 武陵森林遊樂區 Wuling F.R.A.          | —                                 | —          |
| 八仙山森林遊樂區 Pahsienshan F.R.A.    | —                                 | —          |
| 南投林區管理處 Nantou F.D.O.          | 5 198 557.00                      | 19.15      |
| 奧萬大森林遊樂區 Aw Wann Dah F.R.A.    | 5 064 841.00                      | 18.76      |
| 天池山莊 Tien-chi Country House    | 133 716.00                        | 90.91      |
| 嘉義林區管理處 Chiayi F.D.O.          | 1 268 358.00                      | 2.09       |
| 阿里山森林遊樂區 Alishan F.R.A.        | —                                 | —          |
| 東埔山莊 Tungpu Country House      | 533 271.00                        | 89.02      |
| 排雲山莊 Paiyan Country House      | 735 087.00                        | 90.42      |
| 屏東林區管理處 Pingtung F.D.O.        | 183 145.00                        | 0.31       |
| 墾丁森林遊樂區 Kenting F.R.A.         | —                                 | —          |
| 藤枝森林遊樂區 Tengchu F.R.A.         | 183 145.00                        | 15.91      |
| 雙流森林遊樂區 Shuang Liou F.R.A.     | —                                 | —          |
| 臺東林區管理處 Taitung F.D.O.         | —                                 | —          |
| 知本森林遊樂區 Chupun F.R.A.          | —                                 | —          |
| 花蓮林區管理處 Hualien F.D.O.         | 1 792 920.00                      | 34.60      |
| 富源森林遊樂區 Fuyuan F.R.A.          | 1 792 920.00                      | 44.51      |
| 池南森林遊樂區 Chinnan F.R.A.         | —                                 | —          |

Table 67 Service Revenues of Forest Recreation and Forest Railroad Operating Fund of T.F.B. (Concluded)

By F.R.A.

Unit: N.T. \$

| 代 理 收 入<br>Revenues from agential services |            | 其 他 收 入<br>Other revenues |            |
|--|------------|---------------------------|------------|
| 金 額<br>Amounts                             | %<br>Ratio | 金 額<br>Amounts            | %<br>Ratio |
| —  | —          | 4 014 665.00              | 3.58       |
| —  | —          | 5 825 604.00              | 4.73       |
| —  | —          | 10 867 593.00             | 9.04       |
| —  | —          | 16 096 231.00             | 9.29       |
| 616 004.00                                 | 0.31       | 9 953 178.00              | 5.07       |
| 825 220.00                                 | 0.44       | 8 813 940.00              | 4.71       |
| 1 423 642.00                               | 0.68       | 12 683 150.00             | 6.08       |
| 1 215 188.00                               | 0.50       | 13 403 176.00             | 5.54       |
| —  | —          | 12 642 602.00             | 35.35      |
| —  | —          | 12 642 602.00             | 35.35      |
| —  | —          | 360 202.00                | 2.38       |
| —  | —          | —                         | —          |
| —  | —          | —                         | —          |
| —  | —          | 360 202.00                | 5.55       |
| —  | —          | —                         | —          |
| —  | —          | —                         | —          |
| 255 113.00                                 | 1.05       | 30 952.00                 | 0.13       |
| 252 018.00                                 | 9.70       | —                         | —          |
| 3 095.00                                   | 0.02       | 30 952.00                 | 0.26       |
| —  | —          | —                         | —          |
| —  | —          | —                         | —          |
| 572 623.00                                 | 2.11       | —                         | —          |
| 559 252.00                                 | 2.07       | —                         | —          |
| 13 371.00                                  | 9.09       | —                         | —          |
| 143 660.00                                 | 0.24       | —                         | —          |
| —  | —          | —                         | —          |
| 65 751.00                                  | 10.98      | —                         | —          |
| 77 909.00                                  | 9.58       | —                         | —          |
| 18 312.00                                  | 0.03       | 369 420.00                | 0.61       |
| —  | —          | —                         | —          |
| 18 312.00                                  | 1.59       | —                         | —          |
| —  | —          | 369 420.00                | 4.39       |
| —  | —          | —                         | —          |
| —  | —          | —                         | —          |
| 225 480.00                                 | 4.35       | —                         | —          |
| 225 480.00                                 | 5.60       | —                         | —          |
| —  | —          | —                         | —          |

# 拾壹、員工人數

表 68 林務局員工人數  
Table 68 Number of Employee of T.F.B.

| 單位：人   | 總計<br>Grand Total | 職員<br>Staff     |                       |                        | 工人<br>Worker    |                                    |                                    | Unit: Person |
|--|-------------------|-----------------|-----------------------|------------------------|-----------------|------------------------------------|------------------------------------|--------------|
|  |                   | 小計<br>Sub-total | 技術人員<br>Technician    | 事務人員<br>General Staff  | 小計<br>Sub-total | 甲種工人<br>Daily pay Worker           | 司機工友<br>Driver and ordinary Worker |              |
|  |                   |                 | 行政人員<br>Admin-Strator | 士級人員<br>Skilled Worker |                 | 司機工友<br>Driver and ordinary Worker |                                    |              |
| 民國七十三年底 (End of 1984)                                    | 6 712             | 1 891           | 1 206                 | 685                    | 4 821           | 4 072                              | 749                                |              |
| 民國七十四年底 (End of 1985)                                    | 6 181             | 1 831           | 1 191                 | 640                    | 4 350           | 3 773                              | 577                                |              |
| 民國七十五年底 (End of 1986)                                    | 5 615             | 1 696           | 1 109                 | 587                    | 3 919           | 3 383                              | 536                                |              |
| 民國七十六年底 (End of 1987)                                    | 5 129             | 1 617           | 1 069                 | 548                    | 3 512           | 3 001                              | 511                                |              |
| 民國七十七年底 (End of 1988)                                    | 4 423             | 1 459           | 1 013                 | 446                    | 2 964           | 2 502                              | 462                                |              |
| 民國七十八年底 (End of 1989)                                    | 4 021             | 1 326           | 962                   | 364                    | 2 695           | 2 260                              | 435                                |              |
| 民國七十九年底 (End of 1990)                                    | 4 027             | 1 376           | 976                   | 400                    | 2 651           | 2 237                              | 414                                |              |
| 民國八十年底 (End of 1991)                                     | 3 979             | 1 388           | 952                   | 436                    | 2 591           | 2 183                              | 408                                |              |
| 民國八十一年底 (End of 1992)                                    | 3 890             | 1 371           | 923                   | 448                    | 2 519           | 2 118                              | 401                                |              |
| 民國八十二年底 (End of 1993)                                    | 3 800             | 1 382           | 1 017                 | 365                    | 2 418           | 2 030                              | 388                                |              |
| 民國八十三年底 (End of 1994)                                    | 3 720             | 1 378           | 1 026                 | 352                    | 2 342           | 1 669                              | 673                                |              |
| 民國八十四年底 (End of 1995)                                    | 3 632             | 1 354           | 992                   | 362                    | 2 278           | 1 914                              | 364                                |              |
| 民國八十五年底 (End of 1996)                                    | 3 649             | 1 361           | 987                   | 374                    | 2 288           | 1 712                              | 576                                |              |
| 本局 T.F.B.  | 293               | 209             | 142                   | 67                     | 84              | 57                                 | 27                                 |              |
| 羅東林區管理處 Lotung F.D.O.                                    | 381               | 135             | 99                    | 36                     | 246             | 177                                | 69                                 |              |
| 新竹林區管理處 Hsinchu F.D.O.                                   | 385               | 125             | 83                    | 42                     | 260             | 207                                | 53                                 |              |
| 東勢林區管理處 Tungshih F.D.O.                                  | 448               | 144             | 99                    | 45                     | 304             | 189                                | 115                                |              |
| 南投林區管理處 Nantou F.D.O.                                    | 411               | 133             | 100                   | 33                     | 278             | 191                                | 87                                 |              |
| 嘉義林區管理處 Chiayi F.D.O.                                    | 613               | 182             | 153                   | 29                     | 431             | 365                                | 66                                 |              |
| 屏東林區管理處 Pingtung F.D.O.                                  | 339               | 124             | 89                    | 35                     | 215             | 178                                | 37                                 |              |
| 臺東林區管理處 Taitung F.D.O.                                   | 247               | 105             | 73                    | 32                     | 142             | 121                                | 21                                 |              |
| 花蓮林區管理處 Hualien F.D.O.                                   | 425               | 141             | 100                   | 41                     | 284             | 190                                | 94                                 |              |
| 農林航空測量所 Agriculture and Forestry Aerial Survey Institute | 107               | 63              | 49                    | 14                     | 44              | 37                                 | 7                                  |              |
| 民國八十六年底 (End of 1997)                                    | 3 588             | 1 354           | 976                   | 378                    | 2 234           | 1 894                              | 340                                |              |
| 本局 T.F.B.  | 291               | 208             | 141                   | 67                     | 83              | -                                  | 83                                 |              |
| 羅東林區管理處 Lotung F.D.O.                                    | 382               | 134             | 98                    | 36                     | 248             | 225                                | 23                                 |              |
| 新竹林區管理處 Hsinchu F.D.O.                                   | 383               | 124             | 83                    | 41                     | 259             | 241                                | 18                                 |              |
| 東勢林區管理處 Tungshih F.D.O.                                  | 430               | 141             | 97                    | 44                     | 289             | 260                                | 29                                 |              |
| 南投林區管理處 Nantou F.D.O.                                    | 416               | 140             | 105                   | 35                     | 276             | 243                                | 33                                 |              |
| 嘉義林區管理處 Chiayi F.D.O.                                    | 605               | 183             | 153                   | 30                     | 422             | 380                                | 42                                 |              |
| 屏東林區管理處 Pingtung F.D.O.                                  | 334               | 124             | 88                    | 36                     | 210             | 190                                | 20                                 |              |
| 臺東林區管理處 Taitung F.D.O.                                   | 236               | 98              | 64                    | 34                     | 138             | 121                                | 17                                 |              |
| 花蓮林區管理處 Hualien F.D.O.                                   | 404               | 139             | 98                    | 41                     | 265             | 234                                | 31                                 |              |
| 農林航空測量所 Agriculture and Forestry Aerial Survey Institute | 107               | 63              | 49                    | 14                     | 44              | -                                  | 44                                 |              |

資料來源：根據本局暨所屬各單位員工人數報告表編列。  
附註：1. 表列職員不包括臨時僱用人員、駐衛警、實習員；工人不包括乙種工、未補實榮民。  
2. 民國八十一年底(1992)之工人包含森林鐵路部份。

Source: Based on the statistical reports of employee submitted to T.F.B. by various subsidiary organizations of T.F.B.  
Note: 1. Temporary employee, station guards and trainers are not included in the staff-part. Secondary skilled workers and retired servicemen are not included in the workers-part of the list above.  
2. The forest railway sector was included in the worker in the end of 1992.

表 69 林務局現有職員人數  
Table 69 Number of Staff of T.F.B.  
按性別分  
By Sex

| 單位：人   | 總計<br>Grand Total | 男<br>Male | 女<br>Female | Unit: Person |
|--|-------------------|-----------|-------------|--------------|
|  |                   |           |             |              |
| 總計 Grand Total   | 1 354             | 1 004     | 350         |              |
| 本局 T.F.B.  | 208               | 139       | 69          |              |
| 羅東林區管理處 Lotung F.D.O.                                    | 134               | 101       | 33          |              |
| 新竹林區管理處 Hsinchu F.D.O.                                   | 124               | 84        | 40          |              |
| 東勢林區管理處 Tungshih F.D.O.                                  | 141               | 105       | 36          |              |
| 南投林區管理處 Nantou F.D.O.                                    | 140               | 109       | 31          |              |
| 嘉義林區管理處 Chiayi F.D.O.                                    | 183               | 145       | 38          |              |
| 屏東林區管理處 Pingtung F.D.O.                                  | 124               | 96        | 28          |              |
| 臺東林區管理處 Taitung F.D.O.                                   | 98                | 69        | 29          |              |
| 花蓮林區管理處 Hualien F.D.O.                                   | 139               | 110       | 29          |              |
| 農林航空測量所 Agriculture and Forestry Aerial Survey Institute | 63                | 46        | 17          |              |

資料來源：根據本局暨所屬各單位造報之現有員額年報表編列。  
Source: Based on the statistical reports of staff which were submitted to T.F.B. by its subsidiary organizations.

表 70 林務局現有職員人數  
Table 70 Number of Staff of T.F.B.  
按職等分  
By Grade

民國八十六年底  
End of 1997

單位：人

Unit: Person

|  | 總計          | 14~10             | 9~6             | 5~3             | 2~1             |
|--|-------------|-------------------|-----------------|-----------------|-----------------|
|  | Grand Total | (簡任)<br>GS14-GS10 | (薦任)<br>GS9-GS6 | (委任)<br>GS5-GS3 | (雇員)<br>GS2-GS1 |
| 總計 Grand Total   | 1 354       | 12                | 605             | 716             | 21              |
| 本局 T.F.B.  | 208         | 11                | 124             | 66              | 7               |
| 羅東林區管理處 Lotung F.D.O.                                    | 134         | —                 | 57              | 76              | 1               |
| 新竹林區管理處 Hsinchu F.D.O.                                   | 124         | —                 | 56              | 67              | 1               |
| 東勢林區管理處 Tungshih F.D.O.                                  | 141         | —                 | 64              | 77              | —               |
| 南投林區管理處 Nantou F.D.O.                                    | 140         | —                 | 58              | 82              | —               |
| 嘉義林區管理處 Chiayi F.D.O.                                    | 183         | —                 | 58              | 116             | 9               |
| 屏東林區管理處 Pingtung F.D.O.                                  | 124         | —                 | 57              | 66              | 1               |
| 臺東林區管理處 Taitung F.D.O.                                   | 98          | —                 | 42              | 55              | 1               |
| 花蓮林區管理處 Hualien F.D.O.                                   | 139         | —                 | 46              | 92              | 1               |
| 農林航空測量所 Agriculture and Forestry Aerial Survey Institute | 63          | 1                 | 43              | 19              | —               |

表 71 林務局現有職員人數  
Table 71 Number of Staff of T.F.B.  
按學歷分  
By Education

民國八十六年底  
End of 1997

單位：人

Unit: Person

|  | 總計          | 研究所 | 大專、學院                 | 中學或相當之職業學校                     | 小學及其他                   |
|--|-------------|-----|-----------------------|--------------------------------|-------------------------|
|  | Grand Total |     | University or College | High School or Vocation School | Primary School or Other |
| 總計 Grand Total   | 1 354       | 84  | 873                   | 394                            | 3                       |
| 本局 T.F.B.  | 208         | 37  | 122                   | 49                             | —                       |
| 羅東林區管理處 Lotung F.D.O.                                    | 134         | 10  | 83                    | 38                             | 3                       |
| 新竹林區管理處 Hsinchu F.D.O.                                   | 124         | 5   | 72                    | 47                             | —                       |
| 東勢林區管理處 Tungshih F.D.O.                                  | 141         | 5   | 99                    | 37                             | —                       |
| 南投林區管理處 Nantou F.D.O.                                    | 140         | 5   | 81                    | 54                             | —                       |
| 嘉義林區管理處 Chiayi F.D.O.                                    | 183         | 3   | 119                   | 61                             | —                       |
| 屏東林區管理處 Pingtung F.D.O.                                  | 124         | 4   | 94                    | 26                             | —                       |
| 臺東林區管理處 Taitung F.D.O.                                   | 98          | 4   | 65                    | 29                             | —                       |
| 花蓮林區管理處 Hualien F.D.O.                                   | 139         | 4   | 87                    | 48                             | —                       |
| 農林航空測量所 Agriculture and Forestry Aerial Survey Institute | 63          | 7   | 51                    | 5                              | —                       |

資料來源：根據本局暨所屬各單位員工人數報告表編列。

Source: Based on the statistical reports of employee submitted to T.F.B. by various subsidiary organization of T.F.B.

資料來源：根據本局暨所屬各單位員工人數報告表編列。

Source: Based on the statistical reports of employee submitted to T.F.B. by various subsidiary organizations of T.F.B.

表 72 林務局現有職員人數

按年齡分

單位：人

民國八十六年底

|  | 總 計         | 20~24 歲 | 25~29 歲 | 30~34 歲 |
|--|-------------|---------|---------|---------|
|  | Grand Total | Years   | Years   | Years   |
| 總 計 Grand Total  | 1 354       | 17      | 172     | 177     |
| 本 局 T.F.B.   | 208         | —       | 26      | 28      |
| 羅東林區管理處 Lotung F.D.O.                                    | 134         | 3       | 22      | 17      |
| 新竹林區管理處 Hsinchu F.D.O.                                   | 124         | 2       | 12      | 27      |
| 東勢林區管理處 Tungshih F.D.O.                                  | 141         | 2       | 24      | 17      |
| 南投林區管理處 Nantou F.D.O.                                    | 140         | 2       | 14      | 17      |
| 嘉義林區管理處 Chiayi F.D.O.                                    | 183         | 1       | 18      | 25      |
| 屏東林區管理處 Pingtung F.D.O.                                  | 124         | 1       | 16      | 18      |
| 臺東林區管理處 Taitung F.D.O.                                   | 98          | 4       | 23      | 14      |
| 花蓮林區管理處 Hualien F.D.O.                                   | 139         | 2       | 11      | 9       |
| 農林航空測量所 Agriculture and Forestry Aerial Survey Institute | 63          | —       | 6       | 5       |

Table 72 Number of Staff of T.F.B.

By Age

End of 1997

Unit: Person

| 35 ~ 39 歲 | 40 ~ 44 歲 | 45 ~ 49 歲 | 50 ~ 54 歲 | 55 ~ 59 歲 | 60 (+) 歲 |
|-----------|-----------|-----------|-----------|-----------|----------|
| Years     | Years     | Years     | Years     | Years     | Years    |
| 133       | 150       | 136       | 162       | 222       | 185      |
| 25        | 17        | 23        | 8         | 32        | 49       |
| 18        | 15        | 11        | 17        | 16        | 15       |
| 10        | 16        | 4         | 13        | 23        | 17       |
| 7         | 14        | 10        | 14        | 29        | 24       |
| 15        | 11        | 10        | 26        | 25        | 20       |
| 19        | 28        | 27        | 29        | 21        | 15       |
| 12        | 11        | 16        | 12        | 23        | 15       |
| 11        | 10        | 5         | 9         | 13        | 9        |
| 11        | 17        | 22        | 23        | 29        | 15       |
| 5         | 11        | 8         | 11        | 11        | 6        |

資料來源：根據本局暨所屬各單位員工人數報告表編列。

Source: Based on the statistical reports of employee submitted to T.F.B. by various subsidiary organization of T.F.B.

附 錄  
**APPENDIX**

---

表 73 臺灣地區專科以上學校森林科系設置概況

|                     | 班 級                |                          |                        |   |
|---------------------|--------------------|--------------------------|------------------------|---|
|                     | No. of Classes     |                          |                        |   |
|                     | 總 計<br>Grand Total | 研 究 所<br>Graduate School |                        |   |
| 計<br>Total          |                    | 博 士 班<br>Ph. D. Program  | 碩 士 班<br>M. A. Program |   |
| 七十九學年度 (SY1990-91)  | 55                 | 7                        | 3                      | 4 |
| 八十年學年度 (SY1991-92)  | 52                 | 8                        | 4                      | 4 |
| 八十一年學年度 (SY1992-93) | 59                 | 8                        | 4                      | 4 |
| 八十二年學年度 (SY1993-94) | 61                 | 9                        | 4                      | 5 |
| 八十三學年度 (SY1994-95)  | 62                 | 8                        | 4                      | 4 |
| 八十四學年度 (SY1995-96)  | 55                 | 8                        | 4                      | 4 |
| 八十五年學年度 (SY1996-97) | 128                | 16                       | 8                      | 8 |
| 八十六學年度 (SY1997-98)  | 65                 | 8                        | 4                      | 4 |

|                     | 學 生                |                          |                        |     |
|---------------------|--------------------|--------------------------|------------------------|-----|
|                     | No. of Students    |                          |                        |     |
|                     | 總 計<br>Grand Total | 研 究 所<br>Graduate School |                        |     |
| 計<br>Total          |                    | 博 士 班<br>Ph. D. Program  | 碩 士 班<br>M. A. Program |     |
| 七十九學年度 (SY1990-91)  | 1 678              | 143                      | 29                     | 114 |
| 八十年學年度 (SY1991-92)  | 1 721              | 144                      | 30                     | 114 |
| 八十一年學年度 (SY1992-93) | 1 890              | 161                      | 31                     | 130 |
| 八十二年學年度 (SY1993-94) | 1 955              | 178                      | 38                     | 140 |
| 八十三學年度 (SY1994-95)  | 1 961              | 174                      | 40                     | 134 |
| 八十四學年度 (SY1995-96)  | 2 054              | 176                      | 46                     | 130 |
| 八十五年學年度 (SY1996-97) | 2 157              | 192                      | 49                     | 143 |
| 八十六學年度 (SY1997-98)  | 2 198              | 220                      | 55                     | 165 |

|                     | 畢 業                |                          |                        |    |
|---------------------|--------------------|--------------------------|------------------------|----|
|                     | No. of Graduates   |                          |                        |    |
|                     | 總 計<br>Grand Total | 研 究 所<br>Graduate School |                        |    |
| 計<br>Total          |                    | 博 士 班<br>Ph. D. Program  | 碩 士 班<br>M. A. Program |    |
| 七十八學年度 (SY1989-90)  | 382                | 47                       | 3                      | 44 |
| 七十九學年度 (SY1990-91)  | 384                | 43                       | 2                      | 41 |
| 八十年學年度 (SY1991-92)  | 387                | 54                       | 7                      | 47 |
| 八十一年學年度 (SY1992-93) | 529                | 52                       | 4                      | 48 |
| 八十二年學年度 (SY1993-94) | 598                | 63                       | 6                      | 57 |
| 八十三學年度 (SY1994-95)  | 486                | 62                       | 4                      | 58 |
| 八十四學年度 (SY1995-96)  | 480                | 52                       | 7                      | 45 |
| 八十五年學年度 (SY1996-97) | 565                | 56                       | 8                      | 48 |

資料來源：教育局統計處提供。  
 附註：一、臺灣地區設置森林科系學校如下：  
 1. 臺灣大學設博士班、碩士班、大學本科。  
 2. 中興大學設博士班、碩士班、大學本科。  
 3. 文化大學設大學本科。  
 4. 屏東農專設三年制日間部於八十學年度改為二年制屏東技術學院，資料併於大學中。  
 5. 嘉義農專設二年制、五年制日間部及二年制夜間部。  
 6. 宜蘭農工設五年制日間部。  
 二、表列資料包括：  
 1. 森林科(系)。  
 2. 森林利用科(七十九學年改名為森林科)。  
 3. 林產利用科(七十五學年改名為木材工業科)。  
 4. 林產工業科。  
 5. 森林資源管理科。  
 6. 森林資源技術系。

Table 73 The Status of Forestry School in University and Junior College of Taiwan

| 大 學<br>University | 數 (班)<br>(Class)      |                 |                 |                 |    |
|-------------------|-----------------------|-----------------|-----------------|-----------------|----|
|                   | 專 科<br>Junior College |                 |                 |                 |    |
|                   | 計<br>Total            | 三 年 制<br>3-Year | 二 年 制<br>2-Year | 五 年 制<br>5-Year |    |
|                   | 28                    | 20              | 3               | 5               | 12 |
|                   | 24                    | 20              | 2               | 5               | 13 |
|                   | 30                    | 21              | 2               | 5               | 14 |
|                   | 32                    | 20              | —               | 5               | 15 |
|                   | 32                    | 22              | —               | 6               | 16 |
|                   | 24                    | 23              | —               | 7               | 16 |
|                   | 66                    | 46              | —               | 16              | 30 |
|                   | 34                    | 23              | —               | 8               | 15 |

| 大 (日間部)<br>University<br>(Day Session) | 數 (人)<br>(Person)     |   |                 |   |     |
|--|-----------------------|---|-----------------|---|-----|
|  | 專 科<br>Junior College |   |                 |   |     |
|  | 計<br>Total            | 三 年 制<br>(日間部)<br>3-Year<br>(Day Session) | 二 年 制<br>2-Year | 五 年 制<br>(日間部)<br>5-Year<br>(Day Session) |     |
|  | 662                   | 873                                       | 122             | 93  | 123 |
|  | 700                   | 877                                       | 74              | 95  | 136 |
|  | 798                   | 931                                       | 69              | 104                                       | 137 |
|  | 872                   | 905                                       | —               | 244                                       | —   |
|  | 845                   | 942                                       | —               | 95  | 182 |
|  | 867                   | 1 011                                     | —               | 99  | 228 |
|  | 897                   | 1 068                                     | —               | 106                                       | 261 |
|  | 924                   | 1 054                                     | —               | 109                                       | 259 |

| 大 (日間部)<br>University<br>(Day Session) | 生 數 (人)<br>(Person)   |   |                 |   |    |
|--|-----------------------|---|-----------------|---|----|
|  | 專 科<br>Junior College |   |                 |   |    |
|  | 計<br>Total            | 三 年 制<br>(日間部)<br>3-Year<br>(Day Session) | 二 年 制<br>2-Year | 五 年 制<br>(日間部)<br>5-Year<br>(Day Session) |    |
|  | 145                   | 190                                       | 57              | 38  | 31 |
|  | 127                   | 214                                       | 56              | 51  | 34 |
|  | 118                   | 215                                       | 68              | 42  | 42 |
|  | 247                   | 230                                       | 69              | 43  | 40 |
|  | 325                   | 210                                       | —               | 53  | 48 |
|  | 231                   | 193                                       | —               | 49  | 34 |
|  | 229                   | 199                                       | —               | 43  | 41 |
|  | 246                   | 263                                       | —               | 49  | 75 |

Source: Provided by the Dept. Of Statistics, Ministry of Education.  
 Note: 1. Forestry School in Taiwan.  
 (1) Forestry education offers Ph. D., M.A. and Bachelor Programs at National Taiwan University.  
 (2) Forestry education offers Ph. D., M.A. and Bachelor Programs at Chung-Hsing University.  
 (3) Forestry education offers Bachelor Program at Chinese Culture University.  
 (4) Forestry education offers 3-year Day Session at Pingtung Institute of Agriculture has become Forestry education offers 2-year Day Session at Pingtung Technical College in SY 1991.  
 (5) Forestry education offers 5-year & 5-year Day Session, 2-year evening Session at Chiayi Institute of Agriculture.  
 (6) Forestry education offers 5-year Day Session at Ilan Institute of Agriculture and Technology.  
 2. Data listed above include:  
 (1) Dept. Of Forestry.  
 (2) Forest Utilization Division. (named Forestry Division in SY 1990).  
 (3) Forest Products Division. (named Wood Technology in SY 1986).  
 (4) Forest Products Technology Division.  
 (5) Forest Resources Management Division.  
 (6) Forest Resources Technology Department.

### Abbreviation

- 1.T.P.G. .... Taiwan Provincial Government
- 2.T.F.B. .... Taiwan Forestry Bureau
- 3.F.D.O..... Forest District Office
- 4.F.R.A..... Forest Recreation Area
- 5.N.R. .... Nature Reserve
- 6.H.G..... Hsien Government
- 7.M.G. .... Municipality Government

# 臺灣省林業統計年報

## 八十七年版

編印者：**臺灣省政府農林廳林務局**

工作人員：何偉真：臺灣省政府農林廳林務局局長

林德勝：臺灣省政府農林廳林務局副局長

王槐榮：臺灣省政府農林廳林務局副局長

黃裕星：臺灣省政府農林廳林務局主任秘書

藍泰順：臺灣省政府農林廳林務局會計室主任

游中哲：臺灣省政府農林廳林務局會計室副主任

陳靜宜：臺灣省政府農林廳林務局會計室統計課長

彭麗美：臺灣省政府農林廳林務局會計室課員

鄒淑娟：臺灣省政府農林廳林務局會計室課員

陳富美：臺灣省政府農林廳林務局會計室辦事員

印製者：萬達打字印刷有限公司

地 址：台北市新生南路三段八十四號二樓之一

電 話：(02)23639367 FAX: (02)23627718

資料索取：**臺灣省政府農林廳林務局統計課**

地 址：臺北市杭州南路一段2號

電 話：(02)23515441 轉 514-516