臺灣省林業統計

FORESTRY STATISTICS OF TAIWAN

臺灣省林務局編印

中華民國七十六年六月

TAIWAN FORESTRY BUREAU

JUNE1987

ISSN 0254-6981

臺灣省林業統計

FORESTRY STATISTICS OF TAIWAN

№ 000001

臺灣省林務局編印

TAIWAN FORESTRY BUREAU
JUNE 1987

編 輯 說 明

㈠ 本刊原名爲「臺灣林業統計」，六十四年併入「臺灣省農業年報」列爲第二輯「林業統計」。旋奉農林廳指示於六十五年仍恢復原來名稱爲「臺灣省林業統計」。

㈡ 本刊係將目前臺灣之森林及民國六十六年至七十五年間之臺灣林業作一簡介。

㈢ 本刊自民國六十年起爲充實內容，增加篇幅，每項業務加列兩年分月暨按機關單位等數列資料藉利參考比較。

㈣ 本局民國四十九年二月十六日奉令改制，林產管理局原名更改爲林務局，附屬機構亦由原有之臺北、新竹、臺中、臺南、高雄、臺東、花蓮等七個山林管理所及阿里山、太平山、八仙山、竹東、巒大山、太魯閣、木瓜山等七個林場重新區劃歸併爲現制之文山、竹東、大甲、埔里、巒大、玉山、楠濃、恒春、關山、玉里、木瓜、蘭陽、大雪山等十三個林區管理處。其中大雪山示範林區管理處原係大雪山林業公司直隸臺灣省政府自六十三年一月裁撤併入本局。

㈤ 本刊爲便利參考起見，原有各林場及山林管理所之業務統計資料，均比照改制時重新區劃歸併之原則，分別塡列於各相當之「林區管理處」欄下，卽：臺北山林所列入文山區欄，新竹山林所及竹東林場列入竹東區欄，八仙山林場列入大甲區欄，臺中山林所列入埔里區欄，巒大山林場列入巒大區欄，阿里山林場列入玉山區欄，臺南山林所列入楠濃區欄，高雄山林所列入恒春區欄，臺東山林所列入關山區欄，花蓮山林所列入玉里區欄，太魯閣及木瓜兩林場列入木瓜區欄，太平山林場列入蘭陽區欄。

㈥ 本刊共十章：(1)森林資源、(2)造林、(3)保林、(4)治山防洪、(5)林產處分、(6)森林遊樂、(7)森林鐵路、(8)木材供銷、(9)財務狀況、(10)員工人數。

㈦ 本刊各表有以區域分項者，原依林產管理局山林管理所轄區劃分，林業機構改制後，其轄區已有變化，但爲便於比較起見，仍按向例劃分，卽臺北縣、宜蘭縣、基隆市，併爲臺北區。桃園縣、新竹縣、新竹市、苗栗縣，併爲新竹區。臺中縣、臺中市、彰化縣、南投縣，併爲臺中區。雲林縣、嘉義縣、嘉義市、臺南縣、臺南市，併爲臺南區。高雄縣、屏東縣，併爲高雄區，及臺東、花蓮、澎湖等計爲八區，其涵蓋範圍均包括國有及公私有林資料在內。

㈧ 本刊中凡事實不詳者，均以「…」表示之，無該項事實者以「－」表示之，數字不及一單位者以「0」表示之。

㈨ 本刊各表動態資料係以一月一日至十二月三十一日爲起訖日期，靜態資料係以十二月卅一日爲準。學年度係每年八月一日至次年七月卅一日爲一個學年度，並以八月一日所屬之曆年爲學年度之年次。

㈩ 本刊加用英文附註，以便於國外人士參考。

(十一) 本刊之數字如有差誤，尙希有關單位及參閱人士來函指正，以匡不逮。

(十二) 本刊各項數字如與前期所列有出入時係經修正數字，請均以本刊爲準。

INTRODUCTORY NOTES

This booklet was originally called "Taiwan Forestry Statistics". In 1975, it has been combined into the second part- "Forestry Statistics" of "Taiwan Agriculture Annual Report", and then, according to the direction of the Department of Agriculture & Forestry, it is still called "Taiwan Forestry Statistics" from 1976.

This books to introduce briefly the general status of Taiwan forests and forestry operation during the year 1977-1986.

For implementing the contents and increasing the page of this book, begining from 1971, all the data listed here are compiled additionally in each item by month in two years and by the unit of the organization concerned for the convenience of reference and comparison.

The Taiwan forestry Bureau was reorganized in Feb. 16, 1960 from Taiwan forest Administration. Its dependent organizations originally include seven district offices, namely Taipei, Hsinchu, Taichung, Tainan, Kaohsiung, Taitung, and Hualien together with seven Logging Stations, such as Alishan, Taipingshan, Pasienshan, Chutung, Luanta, Tailuko and Mukuashan, which were reorganized and mingled with the above said seven forest district offices into present 13 forest districts namely Wenshan, Chutung, Tachia, Puli, Luanta, Yushan, Nnaung, Hengchun, Kuanshan, Yuli, Mukua, Lanyang and Tahsuehshan, of these 13 forest districts. OF which, Ta-hsueh-shan Demonstration Forest District was cut down and merge into T.F.B.

All the statistical data are compiled in accordance with present new organization system, as follows :

Former forest districts	Grouped into existing new districts
Taipei	Wenshan
Hsinchu and Chutung Logging Station	Chutung
Pasienshan Logging Station	Tachia
Taichung	Puli
Luantashan Logging Station	Luanta
Alishan Logging Station	Yushan
Tainan	Nannung
Kaohsiung	Hengchun
Taitung	Kuanshan
Hualien	Yuli
Tailuko and Mukuashan Logging Station	Mukua
Taipingshan Logging Station	Lanyang

6. This book includes the following ten parts :
   (1) Forest Resources
   (2) Reforestation
   (3) Forest Protection
   (4) Hillside Stabilization and Flood Control
   (5) Disposal of Forest Products
   (6) Forest Recreation
   (7) Forest Railway
   (8) Timber Supply and Sale
   (9) Financial Condition
   (10) Number of Employee
7. Each table is formerly distinguished by eight districts namely : Taipei, Hsinchu, Taichung, Tainan, Kaohsiung, Taitung, Hualien and Penghu which are still applied in this book for the convenience of comparision :

Districts	Hsien and Municipality included
Taipei	Ilan, Taipei Hsien, Keelung Municipality
Hsinchu	Hsinchu, Taoyuan, Miaoli Hsien, Hsinchuu Municipality
Taichung	Taichung, Nantou, Changhua Hsien, Taichung Municipality
Tainan	Yunlin, Chiayi, Tainan Hsien, Tainan, Chiayi Municipality
Kaohsiung	Kaohsiung, Pingtung Hsien
Taitung	Taitung Hsien
Hualien	Hualien Hsien
Penghu	Penghu Hsien

Note : Every district is including the national, Public and private forest land.

8. The following symbols are used : "…" unknown or not surveyed, "—" none, "0" less than the unit value.
9. The years listed in this book are calendar years.
10. In order to faciliate reference for the statisticians of friendly nations, the Yearbook is written on a bilingual basis.
11. The data for this Yearbook were adopted from the forestry agencies and hsien and municipal governments.
12. In case of any figures are different from those appeared in previous editions, statistical figures being revised, figures in this edition are preferable.

目　　錄

圖表次　　頁次

統　計　圖

1. 臺灣林型…… 2
2. 林務局現有之林區劃分…… 3
3. 林務局組織系統…… 4

提要分析

統　計　表

壹、森林資源

1. 臺灣地區林地面積…… 12
2. 臺灣地區森林蓄積…… 13
3. 臺灣省國有林事業區森林面積蓄積分布…… 14
4. 臺灣省公私有林森林面積蓄積分布…… 16
5. 臺灣省保安林面積…… 18

貳、造　　林

6. 臺灣省育苗面積及數量－按所有權分…… 20
7. 臺灣省育苗面積及數量－按樹種分…… 22
8. 臺灣省育苗面積及數量－按區域分…… 24
9. 臺灣省育苗面積及數量－按機關分…… 26
10. 臺灣省育苗面積及數量－林務局－按林區管理處分…… 34
11. 臺灣省育苗面積及數量－林務局－按樹種分…… 38
12. 臺灣省造林面積－按所有權分…… 40
13. 臺灣省造林面積－按區域分…… 41
14. 臺灣省造林面積－按樹種分…… 42
15. 臺灣省造林面積及數量－按性質分…… 44
16. 臺灣省造林面積及數量－按機關分…… 48

CONTENTS

Table　　Page

Figures

1. Forest Type of Taiwan …… 2
2. Forest Districts of Taiwan Forest Bureau …… 3
3. Organrzation Chart of T.F.B. …… 4

PREFATORY NOTE

Statistical Tables

I. FOREST RESOURCES

1. Forest Land Area of Taiwan…… 12
2. Forest Growing Stock of Taiwan …… 13
3. Distribution of the Forest Area and Growing Stock in the Working Circles of National Forest …… 14
4. Distribution of Communal and Private Forest Area and Growing Stock of Taiwan …… 16
5. Protection Forest Area of Taiwan …… 18

II. REFORESTATION

6. Nursery of Taiwan — by Ownership …… 20
7. Nursery of Taiwan — by Tree Species …… 22
8. Nursery of Taiwan — by District …… 24
9. Nursery of Taiwan — by Agency …… 26
10. Nursery of Taiwan — T.F.B. — by Forest District Office …… 34
11. Nursery of Taiwan — T.F.B. — by Tree Species …… 38
12. Reforestation of Taiwan — by Ownership …… 40
13. Reforestation of Taiwan — by District …… 41
14. Reforestation of Taiwan — by Tree Species…… 42
15. Reforestation of Taiwan — by Use…… 44
16. Reforestation of Taiwan — by Agency…… 48

圖表次　　頁次

17. 臺灣省造林面積及數量－按樹種分…… 56
18. 臺灣省造林面積－林務局－按林區管理處分…… 64
19. 臺灣省造林面積－林務局－按樹種分…… 66

叁、保　林

20. 臺灣省森林災害－按種類分…… 68
21. 臺灣省森林災害－按區域分…… 70
22. 臺灣省森林災害－按機關分…… 72
23. 林務局森林防護設備…… 78

肆、治山防洪

24. 林務局治山防洪執行成果…… 80
25. 林務局治山防洪工程效益…… 81

伍、林產處分

26. 臺灣省森林主產物標售－林務局－按林區管理處分…… 82

27. 臺灣省森林主產物採伐－按所有權分…… 92
28. 臺灣省森林主產物採伐－按材種分…… 98
29. 臺灣省森林主產物採伐－按區域分…… 108
30. 臺灣省森林主產物採伐－按機關分…… 112
31. 臺灣省森林主產物採伐－林務局直營－按林區管理處分…… 114

32. 臺灣省木材生產－用材－按所有權分…… 116
33. 臺灣省木材生產－用材－按樹種分…… 120
34. 臺灣省木材生產－用材－林務局直營－按林區管理處分…… 146

35. 臺灣省木材生產－用材－按區域分…… 150
36. 臺灣省木材生產－薪炭材－按所有權分…… 151
37. 臺灣省木材生產－薪炭材－按區域分…… 152
38. 臺灣省竹材生產－按月分…… 153
39. 臺灣省竹材生產－按種類分…… 154

Table　　Page

17. Reforestation of Taiwan — by Tree Species …… 56
18. Reforestation of Taiwan — T.F.B. — by Forest District Office …… 64
19. Reforestation of Taiwan — T.F.B. — by Tree Species …… 66

Ⅲ. Forest Protection

20. Forest Damage — by Cause …… 68
21. Forest Damage — by District …… 70
22. Forest Damage — by Agency …… 72
23. Equipments for Forest Protection of T.F.B.…… 78

Ⅳ. Hillside Stabilization and Flood Control

24. Achievements of Hillside Stabilization and Flood Control of T.F.B. … 80
25. Benefits of Hillside Stabilization and Flood Control of T.F.B. …… 81

Ⅴ. Disposal of Forest Products

26. National Forest Timber Sales in Open Bid — T.F.B. — by Forest District office …… 82
27. Felling of the Trees and Bamboo of Taiwan — by Ownership …… 92
28. Felling of the Trees and Bamboo of Taiwan — by Kind of Timber …… 98
29. Felling of the Trees and Bamboo of Taiwan — by District …… 108
30. Felling of the Trees and Bamboo of Taiwan — by Agency …… 112
31. Felling of the Trees and Bamboo of Taiwan — T.F.B. Direct Operatin — by Forest District Office…… 114
32. Timber Production of Taiwan—Saw Timber — by Ownership …… 116
33. Timber Production of Taiwan—Saw Timber — by Tree Species …… 120
34. Timber Production of Taiwan—Saw Timber — T.F.B Direct Operating — by Forest Distriot Office …… 146
35. Timber Production of Taiwan—Saw Timber — by District …… 150
36. Timber Production of Taiwan — Fuelwood — by Ownership…… 151
37. Timber Production of Taiwan — Fuelwood — by District …… 152
38. Bamboo Production of Taiwan …… 153
39. Bamboo Production of Taiwan — by Kind of Bamboo …… 154

圖表次 頁次

40. 臺灣省木材生產－按機關分…… 156
41. 臺灣省林產品生產量值…… 158
42. 臺灣省森林副產物生產－按區域分…… 160
43. 臺灣省森林副產物生產－林務局－按種類分…… 162
44. 臺灣省森林副產物生產－有關機關－按種類分…… 164
45. 臺灣省森林副產物生產－縣市政府－按種類分…… 166
46. 臺灣省森林副產物生產價值－按機關分…… 168

陸、森林遊樂

47. 林務局森林遊樂區收入…… 172

柒、森林鐵路

48. 林務局森林鐵路員工人數…… 175
49. 林務局森林鐵路路線里程…… 176
50. 林務局森林鐵路車輛設備…… 177
51. 林務局森林鐵路客貨運量…… 178

捌、木材供銷

52. 臺灣地區木材進出口量值…… 179
53. 林務局直營木材銷售…… 180
54. 林務局供應枕木…… 182
55. 木材價格…… 183

玖、財務狀況

56. 林務局收入概況…… 184
57. 林務局支出概況…… 188
58. 林務局財務餘絀…… 192

拾、員工人數

59. 林務局員工人數…… 194
60. 林務局現有職員人數－按性別分…… 195
61. 林務局現有職員人數－按官等分…… 196

Table Page

40. Production of Timber and Bamboo of Taiwan — by Ageney …… 156
41. Production and Value of Forestry …… 158
42. Production of Forest By-products — by District …… 160
43. Production of Forest By-products — T.F.B. — by Cause …… 162
44. Production of Forest By-products — Agency — by Cause …… 164
45. Production of Forest By-products — H.M. — by Cause …… 166
46. Value of Forest By — products — by Agency …… 168

Ⅵ. Forest Recreation

47. Revenues of Forest Recreation Area of T.F.B. …… 172

Ⅶ. Forest Railway

48. Number of Forest Railway Employee …… 175
49. Mileage of Forest Railway Line …… 176
50. Equipments of Forest Railway Car …… 177
51. Capacity of Passenger and Cargo of Forest Railway …… 178

Ⅷ. Timber Supply and Sale

52. Timber Imports & Exports of Taiwan …… 179
53. Quantity of Timber Sold by T.F.B. …… 180
54. The Crossties Supplied by T.F.B. …… 182
55. Timber Price …… 183

Ⅸ. Financial Condition

56. Status of Revenues of T.F.B. …… 184
57. Status of Expenditures of T.F.B. …… 188
58. Condensed Profit and Loss Statement of T.F.B. …… 192

Ⅹ. Number of Employee

59. Number of Employees of T.F.B. …… 194
60. Number of Staff of T.F.B. — by Sex …… 195
61. Number of Staff of T.F.B. — by Rank …… 196

圖表次 頁次

62. 林務局現有職員人數－按學歷分…… 197
63. 林務局現有職員人數－按年齡分…… 198

附　錄

64. 臺灣地區專科以上學校森林科系設置概況…… 202

Table Page

62. Number of Staff of T.F.B. — by Education …… 197
63. Number of Staff of T.F.B. — by Age …… 198

APPENDIX

64. The Status of Forestry School in University and Junior College of Taiwan …… 202

統 計 圖

Figures

臺灣林型

FOREST TYPE OF TAIWAN

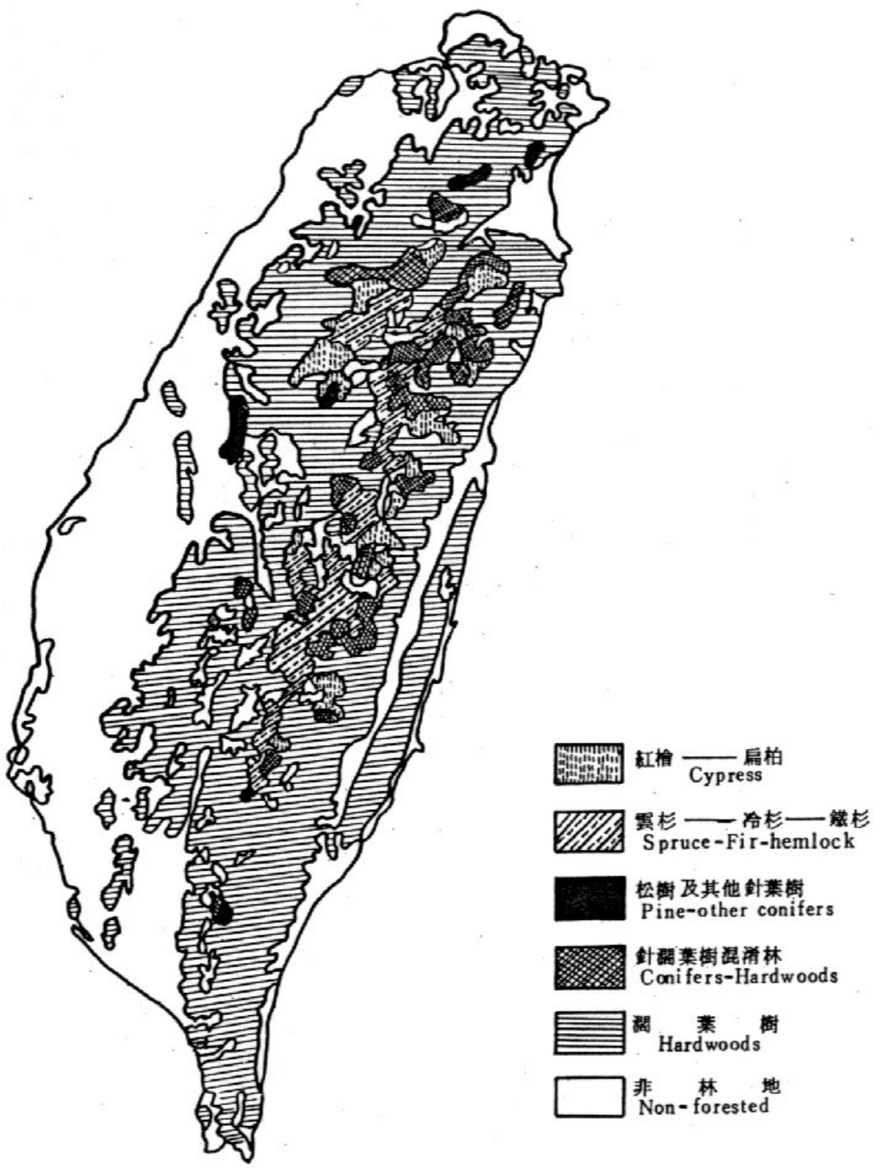

林務局現有之林區劃分

FOREST DISTRICTS OF TAIWAN FORESTRY BUREAU

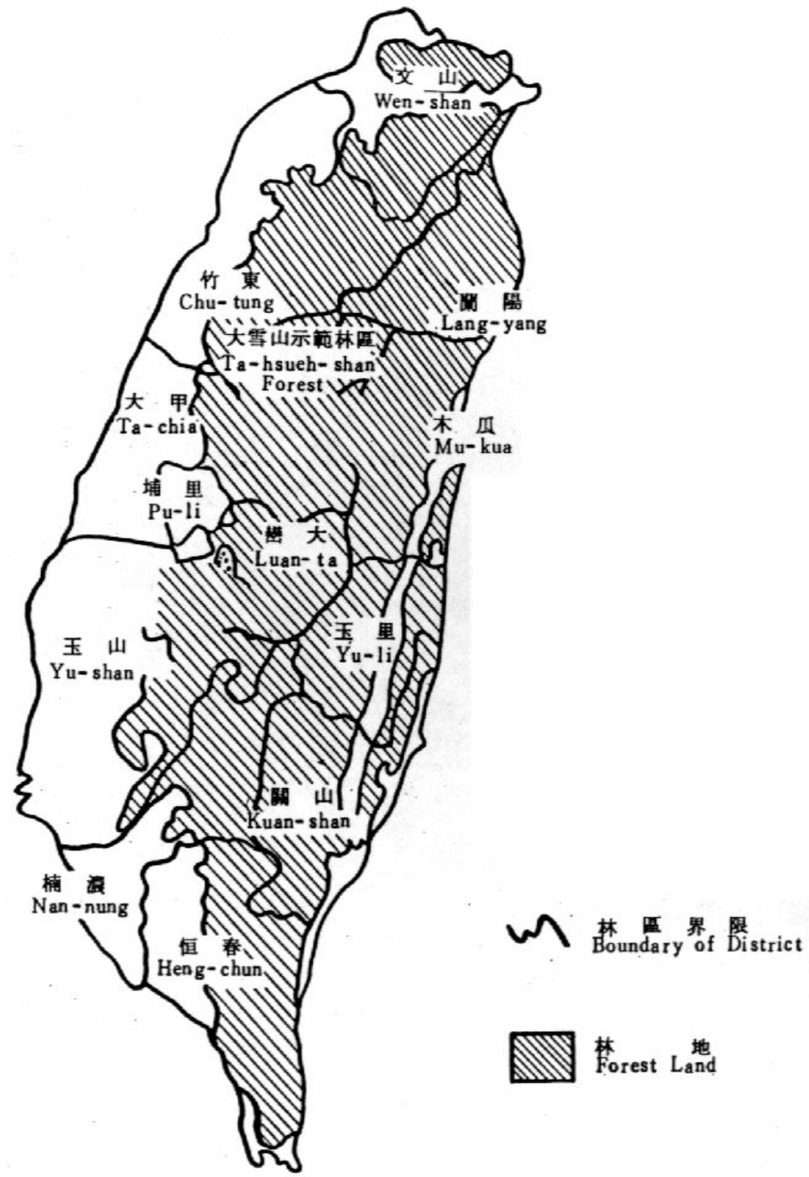

林務局組織系統

ORGANIZATION CHART OF TFB

中華民國七十五年

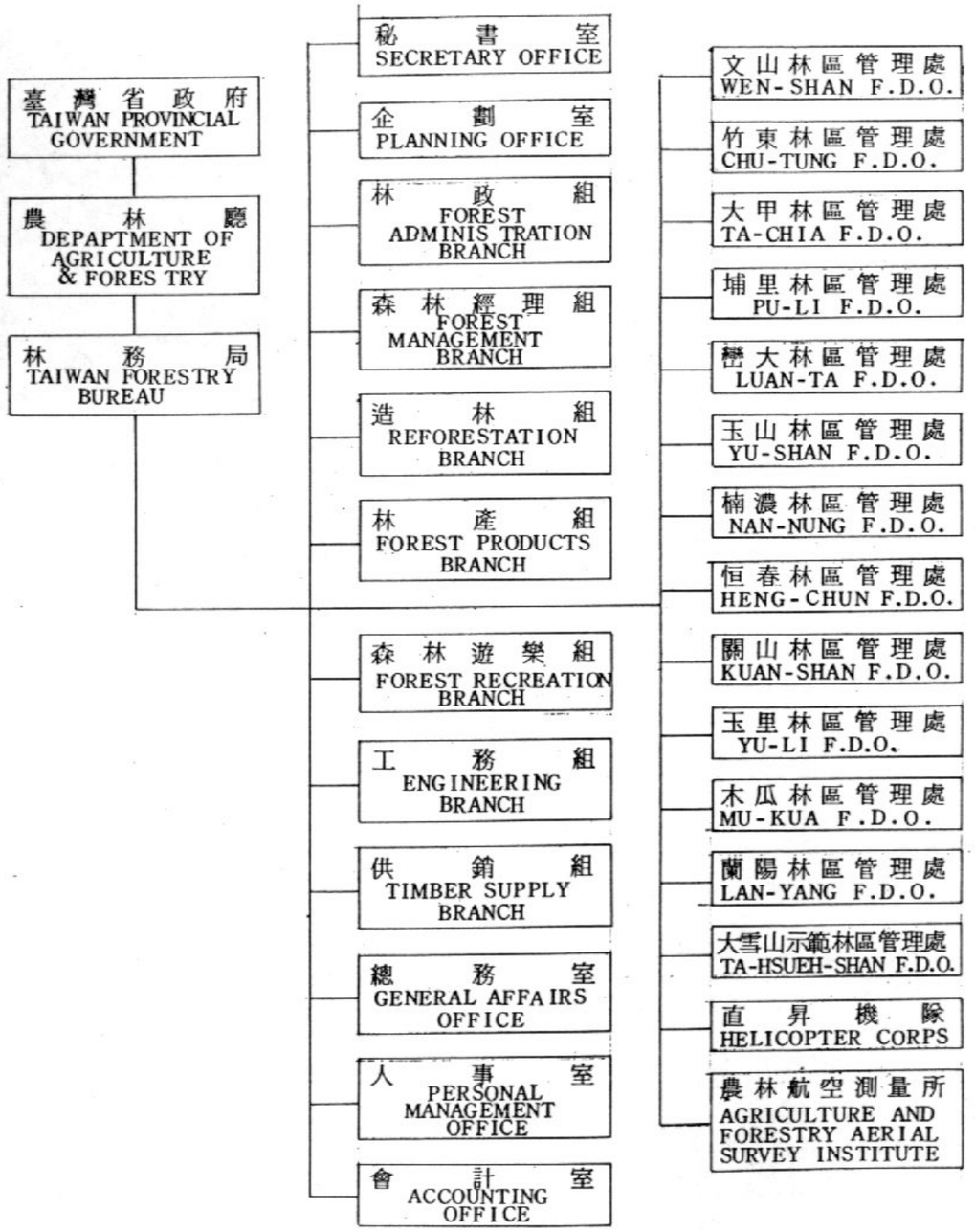

提要分析

一、森林資源

㈠ 臺灣地區七十五年底林地面積 1,865,141 公頃，其中針葉樹林 416,700 公頃占 22.34 %，針濶葉混淆林 157,500 公頃占 8.45 %，濶葉樹林 1,157,927 公頃占 62.08 %， 竹林 133,014 公頃占 7.13 %。

㈡ 臺灣地區七十五年底森林蓄積量 326,421 千立方公尺，其中針葉樹林 124,550 千立方公尺占 38.16 %，針濶葉混淆林 54,994 千立方公尺占 16.85 %，濶葉樹林 146,877 千立方公尺占 44.99 %。

㈢ 臺灣省七十五年底森林面積及蓄積國有林 1,573,216.27 公頃， 186,538,924 立方公尺，公私有林 233,178.00 公頃， 4,798,735 立方公尺。

㈣ 臺灣省七十五年底保安林面積 440,202 公頃，其中水源涵養林 279,947 公頃占 63.60 %，土砂扞止林 130,359 公頃占 29.61 %，其他 29,896 公頃占 6.79 %。

二、造　　林

㈠ 臺灣省七十五年育苗面積 782,662 平方公尺，較上年 1,130,817 平方公尺減少 30.79 %，育苗數量 68,145,363 株，較上年 65,319,655 株增加 4.33 %，分按所有權 、樹種等析之如下：

1.所 有 權 分：國有 231,770 平方公尺占 29.61 %，公私有 550,892 平方公尺占 70.39 %，如與上年國有 720,670 平方公尺，公私有 410,147 平方公尺比較各減少 67.84 %及增加 34.32 %。

2.樹　種　分：育苗 68,145,363 株中，計紅檜 12,811,408 株占 18.80 %，台灣杉 11,095,404 株占 16.28 %，木麻黃 11,095,050 株占 16.28 %，香杉 6,630,468 株占 9.73 %。

㈡ 臺灣省七十五年造林面積 10,390.53 公頃，較上年 9,673.37 公頃增加 7.41 %，分按所有權、性質、樹種等析之如下：

1.所 有 權 分：國有 8,487.07 公頃占 81.68 %，私有 1,741.57 公頃占 16.76 %，公有 161.89 公頃，如與上年比較國有增加 7.63 %，私有減少 2.04 %。

2.性　質　分：保安林 877.98 公頃占 8.45 %，經濟林 9,512.55 公頃占 91.55 %， 如與上年比較保安林增加 26.68 %，經濟林增加 5.93 %。

3.樹　種　分：紅檜 2,436.42 公頃占 23.45 %，其他針葉樹 1,416.22 公頃占 13.63 %

，楓香 792.17 公頃占 7.62 %，其他濶葉樹 909.73 公頃占 8.76 %，造林針濶混淆林 721.16 公頃占 6.94 %。

三、保　　林

㈠ 森林被害：

臺灣省七十五年計發生森林災害 262 次，被害面積 13,294.53 公頃，損失材積 98,878.67 立方公尺，價值新台幣 306,919,559 元，較上年發生 364 次，面積 820.07 公頃，材積 4,488.98 立方公尺，價值新台幣 40,658,502 元，分別減少 28.02 %，增加 1,521.15 %，2,102.70 %、654.87 %，分按次數，面積析之如下：

1.次　數：火災 14 次占 5.34 %，盜伐 170 次占 64.89 %，濫墾 31 次占 11.83 %，其他 47 次占 17.94 %，與上年比較火災減少 30.00 %，盜伐減少 22.02 %，濫墾增加 6.90 %，其他減少 51.55 %。

2.面　積：火災 451.03 公頃占 3.39 %，盜伐 21.71 公頃占 0.16 %，濫墾 10.74 公頃占 0.08 %，其他 12,811.05 公頃占 96.37 %，與上年比較火災減少 41.78 %，盜伐增加 173.77 %，濫墾減少 55.16 %，其他增加 95,291.29 %。

㈡ 森林防護設備：

林務局七十五年底森林防護設備中，火警瞭望台 39 座，較上年減少 5 座，電話線 1,304.3 公里，較上年減少 459.2 公里，氣象觀測站 9 站，較上年減少 32 站，防護救火器材 48,392 件，與上年無增減，其中救火唧筒 2,116 件占 4.37 %，火拍 823 件占 1.70 %，割草刀 15,206 件占 31.42 %，滅火器 274 件占 0.57 %，高壓消防幫浦 40 件占 0.08 %，無線電話機 264 件占 0.55 %，其他 29,669 件占 61.31 %。

四、治山防洪

㈠ 林務局治山防洪工作自四十九至七十五年度已興建完成 3,044 件，支用經費達新台幣卅七億六仟萬元，七十五年度完成 70 件較上年減少 39.13 %其中攔砂壩 37 件占 52.86 %，潛堰 10 件占 14.28 %，崩山處理及水土保持 10 件占 14.28 %，擋土牆 4 件占 5.71 %，其他 9 件占 12.87 %，對防止集水區崩坍石之下移，減輕洪患，延長水庫壽命，促進國土保安功效甚宏。

㈡ 治山防洪乃林務局主要業務之一，爲貫徹林業經營原則，今後仍繼續計畫辦理。

五、林產處分

㈠ 標售

林務局七十五年森林主產物標售數量 447,903.57 立方公尺，其中針葉樹 243,275.19 立方公尺占 54.31 %，濶葉樹 204,628.38 立方公尺占 45.69 %，如與上年標售數量 303,489.96 立方公尺比較增加 47.58 %，針葉樹 129,844.08 立方公尺增加 87.36 %，濶葉樹 173,645.88 立方公尺增加 17.84 %。

㈡ 採伐：

臺灣省七十五年森林主產物採伐面積 6,295.28 公頃，較上年 5,502.19 公頃增加 14.41 %，砍伐材積 735,665.23 立方公尺較上年 707,557.41 立方公尺增加 3.97 %，分按所有權、材種等析之如下：

1.所 有 權 分：國有 5,114.44 公頃占 81.24 %，公有 31.05 公頃占 0.49 %，私有 1,149.79 公頃占 18.27 %，如與上年比較國有增加 7.12 %，公有減少 67.92 %，私有增加 82.22 %。

2.材　種　分：針葉樹 365,512.93 立方公尺占 49.69 %，濶葉樹 273,242.25 立方公尺占 37.14 %，薪炭材 96,910.05 立方公尺占 13.17 %，如與上年比較針葉樹減少 2.52 %，濶葉樹增加 14.04 %，薪炭材增加 4.22 %。

㈢ 生產：

臺灣省七十五年森林主產物生產量 498,674.46 立方公尺，較上年 474,584.35 立方公尺增加 5.08 %，分按所有權、材種等析之如下：

1.所 有 權 分：國有 440,526.61 立方公尺占 88.34 %，公有 1,569.76 立方公尺占 0.31 %，私有 56,578.09 立方公尺占 11.35 %，如與上年比較國有增加 2.34 %，公有減少 55.73 %，私有增加 39.42 %。

2.材　種　分：針葉樹 298,329.83 立方公尺占 59.82 %，濶葉樹 200,344.63 立方公尺占 40.18 %，如與上年比較針葉樹增加 0.82 %，濶葉樹增加 12.12 %。

六、森林遊樂

林務局設有森林遊樂區計十六處，七十五年總收入新臺幣 176,558,985 元，較上年 127,730,082 元增加 38.23 %，其中門票收入 83,453,500 元占 47.27 %，車輛停放收入 6,225,870 元占 3.52 %，遊客住宿收入 85,960,951 元占 48.69 %，其他收入 918,664 元占 0.52 %，茲就上述之各項析之如下：

㈠ 門票收入：

墾丁森林遊樂區 40,273,013 元占 48.26 %，阿里山森林遊樂區 32,123,094 元占 38.49 %，太平山森林遊樂區 3,548,179 元占 4.25 %，知本森林遊樂區 2,246,521 元占 2.69 %，達觀山自然保護區 1,483,282 元占 1.78 %，其他 3,779,411 元占 4.53 %。

㈡ 車輛停放收入：

阿里山森林遊樂區 2,742,470 元占 44.05 %，墾丁森林遊樂區 2,633,105 元占 42.29 %，太平山森林遊樂區 557,340 元占 8.95 %，其他 292,955 元占 4.71 %。

㈢ 遊客住宿收入：

墾丁森林遊樂區 40,753,496 元占 47.41 %，阿里山森林遊樂區 31,045,021 元占 36.12 %，太平及仁澤山莊 9,488,387 元占 11.04 %，武陵森林遊樂區 2,624,729 元占 3.05 %，其他 2,049,318 元占 2.38 %。

七、森林鐵路

林務局森林鐵路七十五年底車輛數 816 輛，較上年 1,011 輛減少 19.29 %，客運量 178,831 人，11,030,653 延人公里，貨運量 29,268 噸，1,251,778 延噸公里，茲就上述之各項析之如下：

㈠ 車輛設備：

機車 70 輛占 8.58 %，柴油機車 15 輛占 1.84 %，客車 76 輛占 9.31 %，貨車 655 輛占 80.27 %，如與上年比較，機車增加 25 輛，柴油機車減少 12 輛，客車減少 13 輛，貨車減少 195 輛。

㈡ 客運量：

客運量 178,331 人，11,030,653 延人公里，較上年 373,548 人，10,348,000 延人公里減少 52.26 %，增加 6.60 %。

㈢ 貨運量：

貨運量 29,268 噸，1,251,778 延噸公里，較上年 41,594 噸，1,727,686 延噸公里各減少 29.63 %、27.55 %。

八、木材供銷

㈠ 臺灣地區木材進出口量值，依據財政部海關總稅務司署資料顯示七十五年進口量 6,635,732 立方公尺，出口量 2,853,693 立方公尺，均較上年分別增加 17.65%及 20.52 %，進口值新臺幣 25,167,674 千元，出口值新臺幣 63,932,517 千元，均較上年分別增加 28.32 %及 26.65 %。

㈡ 林務局七十五年直營木材銷售 79,216 立方公尺，其中議價供應 8,375 立方公尺占10.57 %，標售 70,768 立方公尺占 89.34 %，其他 73 立方公尺占 0.09 %。

㈢ 臺灣省七十五年木材市價，針一級三等原木 12,254 元較上年跌 1.14 %，闊二級原木 2,477 元較上年跌 2.94 %，針一級三等割材製品 15,056 元較上年漲 25.84 %。

九、財務狀況

林務局七十五年度預算收入新臺幣 3,585,654 千元，支出新臺幣 4,358,345 千元，決算收入新臺幣 3,158,711 千元，支出新臺幣 3,680,111 千元，茲就決算收支、餘絀析之如下：

㈠ 事業收入 2,225.801 千元占總收入 70.47 %，較上年 2,309,065 千元減少 3.61 %，其中銷貨收入 663,172 千元占 29.79 %，勞務收入 3,377 千元占 0.15 %，運輸收入57,420 千元占 2.58 %，林務行政收入 1,404,621 千元占 63.11 %，其他收入 97,211 千元占 4.37 %。

㈡ 事業外收入 932,910 千元占總收入 29.53 %，較上年 616,782 千元增加 51.25 %。

㈢ 事業支出 3,507,061 千元占總支出 95.30 %，較上年 3,176,443 千元增加 10.41 %，其中銷貨成本 891,431 千元占 25.42 %，業務費用 1,279,258 千元占 36.48 %，管理費用 85,938 千元占 2.45 %，林務行政費用 968,907 千元占 27.63 %，運輸費用 176,863 千元占 5.04 %，勞務費用 33,272 千元占 0.95 %，其他事業費用 71,392 千元占 2.03 %。

㈣ 事業外支出 173,050 千元占總支出 4.70 %，較上年 214,051 千元減少 19.15 %。

㈤ 餘絀：收支相抵者短絀 521,400 千元。

十、員工人數

林務局七十五年底員工人數 5,615 人，較上年底 6,181 人減少 9.16 %，其中職員 1,696 人占 30.20 %，工人 3,919 人占 69.80 %，茲就職員分按性質、性別、官等、年齡、學歷等析之如下：

㈠ 性質分：事務人員 587 人占 34.61 %，技術人員 1,109 人占 65.39 %。

㈡ 性別分：男性 1,502 人占 88.56 %，女性 194 人占 11.44 %。

㈢ 官等分：簡任 16 人占 0.94 %，荐任 501 人占 29.54 %，委任 1,115 人占 65.74 %，雇員 64 人占 3.78 %。

㈣ 年齡分：20～29 歲者 88 人占 5.19 %，30～39 歲者 318 人占 18.75 %，40～49 歲者 485 人占 28.60 %，50～59 歲者 527 人占 31.07 %，60 歲以上者 278 人占 16.39 %，平均年齡約 48 歲。

㈤ 學歷分：大專以上 746 人占 43.99 %，較上年之 41.51 %提高 2.48 %，中學 848 人占 50.00 %，較上年之 51.61 %降低 1.61 %，小學及其他 102 人占 6.01 %，較上年之 6.88 %降低 0.87 %。

統　計　表

Tables

壹、森 林 資 源

表1 臺灣地區林地面積

Table 1 Forest Land Area of Taiwan

單位：公頃　　民國七十五年底（End of 1986）　　Unit：Ha

		總計 Grand Total	針葉樹林 Conifers	針闊葉混淆林 Conifer Hardwoods Mixture	闊葉樹林 Hardwoods	竹林 Bamboo
總計	Grand Total	1 865 141	416 700	157 500	1 157 927	133 014
臺北市	Taipei Municipality	9 700	1 200	–	6 290	2 210
高雄市	Kaohsiung Municpality	1 000	100	–	809	91
臺灣省合計	Taiwan Province Total	1 854 441	415 400	157 500	1 150 828	130 713
臺北區	Taipei District	269 400	58 400	11 200	186 320	13 480
臺北縣	Taipei Hsien	115 100	24 800	2 200	78 623	9 477
宜蘭縣	Ilan Hsien	146 400	32 500	9 000	101 388	3 512
基隆市	Keelung Municipality	7 900	1 100	–	6 309	491
新竹區	Hsinchu District	234 500	60 300	19 000	124 460	30 740
桃園縣	Taoyuan Hsien	40 000	8 300	2 000	25 479	4 221
新竹縣	Hsinchu Hsien	83 059	24 100	6 459	40 646	11 854
苗栗縣	Miaoli Hsien	111 300	27 900	10 400	58 335	14 665
新竹市	Hsinchu Municipality	141	–	141	–	…
臺中區	Taichung District	373 800	140 200	45 400	154 861	33 339
臺中縣	Taichung Hsien	97 700	43 300	17 900	32 743	3 757
彰化縣	Changhua Hsien	4 200	900	300	2 746	254
南投縣	Nantou Hsien	269 500	95 800	27 100	118 326	28 274
臺中市	Taichung Municipality	2 400	200	100	1 046	1 054
臺南區	Tainan District	122 700	14 800	4 300	75 348	28 252
雲林縣	Yunlin Hsien	12 700	1 100	200	6 376	5 024
嘉義縣	Chiayi Hsien	73 194	11 600	3 394	44 937	13 263
臺南縣	Tainan Hsien	36 600	2 100	600	23 936	9 964
嘉義市	Chiayi Municipality	106	–	106	–	…
臺南市	Tainan Municipality	100	0	0	99	1
高雄區	Kaohsiung District	276 400	34 100	13 400	216 396	12 504
高雄縣	Kaohsiung Hsien	142 000	30 500	8 200	92 103	11 197
屏東縣	Pingtung Hsien	134 400	3 600	5 200	124 293	1 307
臺東區	Taitung District	247 500	32 300	15 300	195 115	4 785
臺東縣	Taitung Hsien	247 500	32 300	15 300	195 115	4 785
花蓮區	Hualien District	329 700	75 300	48 900	197 887	7 613
花蓮縣	Hualien Hsien	329 700	75 300	48 900	197 887	7 613
澎湖區	Penghu District	441	–	–	441	–
澎湖縣	Penghu Hsien	441	–	–	441	–

資料來源：根據民國六十二年至六十六年間航空測量結果數字，澎湖地區未列入航測範圍暫仍按舊有數字編列。

Source ：Estimated from The Aerial Photography Survey Team（1973～1977）. Since Aerial Survey exclusive Penghu District, so the original statistics are applied without modification.

表2 臺灣地區森林蓄積

Table 2 Forest Growing Stock of Taiwan

樹林 Tree 單位：千立方公尺 Unit：1,000 m³
竹林 Bamboo 單位：千株 Unit：1,000 culm

民國七十五年底（End of 1986）

		樹林 Tree 總計 Grand Total	針葉樹 Conifers	針闊葉混淆林 Conifers Hardwoods Mixture	闊葉樹 Hardwoods	竹林 Bamboo
總計	Grand Total	326 421	124 550	54 994	146 877	1 168 713
臺北市	Taipei Municipality	232	53	2	177	19 332
高雄市	Kaohsiung Municipality	58	2	2	54	879
臺灣省合計	Taiwan Province Total	326 131	124 495	54 990	146 646	1 148 502
臺北區	Taipei District	30 601	9 916	3 247	17 438	118 629
臺北縣	Taipei Hsien	8 421	2 408	608	5 405	83 479
宜蘭縣	Ilan Hsien	21 976	7 454	2 639	11 883	30 756
基隆市	Keelung Municipality	204	54	–	150	4 394
新竹區	Hsinchu District	43 360	21 448	6 950	14 962	269 771
桃園縣	Taoyuan Hsien	6 935	3 198	809	2 928	36 907
新竹縣	Hsinchu Hsien	17 470	10 262	2 199	5 009	104 569
苗栗縣	Miaoli Hsien	18 955	7 988	3 942	7 025	128 295
新竹市	Hsinchu Municipality	…	…	…	…	…
臺中區	Taichung District	80 126	42 690	16 232	21 204	292 618
臺中縣	Taichung Hsien	26 634	15 113	7 247	4 274	32 513
彰化縣	Changhua Hsien	353	63	80	210	2 636
南投縣	Nantou Hsien	53 034	27 497	8 884	16 653	248 681
臺中市	Taichung Municipality	105	17	21	67	8 788
臺南區	Tainan District	12 093	2 132	822	9 139	248 681
雲林縣	Yunlin Hsien	823	110	26	687	43 937
嘉義縣	Chiayi Hsien	8 501	1 937	698	5 866	116 871
臺南縣	Tainan Hsien	2 760	85	98	2 577	87 873
嘉義市	Chiayi Municipality	…	…	…	…	…
臺南市	Tainan Municipality	9	0	0	9	…
高雄區	Kaohsiung District	37 861	10 156	5 324	22 381	109 841
高雄縣	Kaohsiung Hsien	23 331	9 514	2 198	11 619	98 418
屏東縣	Pingtung Hsien	14 530	642	3 126	10 762	11 423
臺東區	Taitung District	49 630	11 488	4 464	33 678	42 179
臺東縣	Taitung Hsien	49 630	11 488	4 464	33 678	42 179
花蓮區	Hualien District	72 460	26 665	17 951	27 844	66 783
花蓮縣	Hualien Hsien	72 460	26 665	17 951	27 844	66 783
澎湖區	Penghu District	…	…	…	…	…
澎湖縣	Penghu Hsien	…	…	…	…	…

資料來源：根據民國六十二年至六十六年間航空測量結果數字，僅本島部份。

Source ：Based on the Aerial Survery Report（1973～1977）, the island-wide only.

表9 臺灣省育苗面積及數量(續3)

全省－按機關分

面積單位：平方公尺
株數單位：株

民國七十五年

	株			數
	華山松 Pinus armandi Franch	相思樹 Acacia confusa Merr	麻六甲合歡 Alizzia falcata Backer	木麻黃 Casuaring equisetifolia Linn
總計 Grand Total	**71 592**	**424 467**	**127 800**	**11 095 050**
小計 Total	**71 592**	**240 000**	–	–
文山林區管理處 Wenshan F.D.O.	–	–	–	–
竹東林區管理處 Chutung F.D.O.	–	–	–	–
大甲林區管理處 Tachia F.D.O.	–	240 000	–	–
埔里林區管理處 Puli F.D.O.	–	–	–	–
巒大林區管理處 Luanta F.D.O.	–	–	–	–
玉山林區管理處 Yushan F.D.O.	–	–	–	–
楠濃林區管理處 Nannung F.D.O.	–	–	–	–
恒春林區管理處 Hengchun F.D.O.	–	–	–	–
關山林區管理處 Kuanshan F.D.O.	–	–	–	–
玉里林區管理處 Yuli F.D.O.	–	–	–	–
木瓜林區管理處 Mukua F.D.O.	–	–	–	–
蘭陽林區管理處 Lanyang F.D.O.	–	–	–	–
大雪山示範林區管理處 Tahsuehshan F.D.O.	71 592	–	–	–
小計 Total	–	**24 467**	–	–
森林開發處 Forest Development O.	–	–	–	–
臺灣大學實驗林管理處 NTU Experiment F.O.	–	–	–	–
中興大學實驗林管理處 NCU Experiment F.O.	–	–	–	–
林業試驗所 Forestry Research Institute	–	24 467	–	–
嘉南農田水利會 Chianang Agriculture and Water Development C.	–	–	–	–
小計 Total	–	**160 000**	**127 800**	**11 095 050**
臺北縣政府 Taipei H.G.	–	80 000	–	110 000
宜蘭縣政府 Ilan H.G.	–	–	–	309 000
桃園縣政府 Taoyuan H.G.	–	80 000	–	626 300
新竹縣政府 Hsinchu H.G.	–	–	–	–
苗栗縣政府 Miaoli H.G.	–	–	–	316 600
臺中縣政府 Taichung H.G.	–	–	–	2 692 000
彰化縣政府 Changhua H.G.	–	–	–	2 731 050
南投縣政府 Nantou H.G.	–	–	–	–
雲林縣政府 Yunlin H.G.	–	–	–	528 000
嘉義縣政府 Chiayi H.G.	–	–	–	48 000
臺南縣政府 Tainan H.G.	–	–	–	228 000
高雄縣政府 Kaohsiung H.G.	–	–	–	96 000
屏東縣政府 Pintung H.G.	–	–	–	342 000
臺東縣政府 Taitung H.G.	–	–	127 800	978 400
花蓮縣政府 Hualien H.G.	–	–	–	921 500
澎湖縣政府 Penghu H.G.	–	–	–	1 025 640
基隆市政府 Keelung M.G.	–	–	–	–
新竹市政府 Hsinchu M. G.	–	–	–	–
臺中市政府 Taichung M. G.	–	–	–	–
嘉義市政府 Chiayi M. G.	–	–	–	–
臺南市政府 Tainan M. G.	–	–	–	142 560

Table 9 NURSERY OF TAIWAN (*Cont'd 3*)

Whole Province of Taiwan－By Agency

1986

Area No of Seedling Unit：M² Stock

No. of Seedling							
櫸木 Zelokva formosana Hay	泡桐 Paulo wnia fortunei	光蠟樹 Fraxinus formosana Hay	樟樹 Cinnamomum camphora Sied	楓香 Liquidambar formosana Hance	油桐 Aleuirtes fordii Hemsl	桉樹 Eucalyptus Spp.	其他 Others
2 377 354	–	**2 678 484**	**4 363 156**	**4 038 065**	**85 300**	**84 000**	**6 255 974**
2 257 354	–	**1 955 000**	**2 652 766**	**548 900**	–	–	**1 912 542**
–	–	–	8 900	96 900	–	–	32 649
18 000	–	–	184 400	–	–	–	–
413 294	–	–	564 200	–	–	–	1 006 393
40 020	–	–	120 050	–	–	–	–
201 600	–	–	–	–	–	–	–
–	–	–	–	–	–	–	102 000
1 354 800	–	–	842 000	332 000	–	–	486 500
–	–	1 567 000	–	120 000	–	–	160 000
–	–	288 000	–	–	–	–	65 000
–	–	100 000	933 216	–	–	–	–
180 000	–	–	–	–	–	–	–
–	–	–	–	–	–	–	36 000
49 640	–	–	–	–	–	–	24 000
120 000	–	–	**28 000**	**26 270**	–	–	**1 097 596**
–	–	–	–	–	–	–	–
60 000	–	–	7 000	4 200	–	–	337 600
60 000	–	–	21 000	70	–	–	22 610
–	–	–	–	22 000	–	–	737 386
–	–	–	–	–	–	–	–
–	–	**723 484**	**1 682 390**	**3 462 895**	**85 300**	**84 000**	**3 245 836**
–	–	–	132 990	249 980	35 000	84 000	390 090
–	–	–	84 000	170 000	–	–	255 400
–	–	–	42 000	25 000	25 000	–	319 738
–	–	–	224 000	–	–	–	531 600
–	–	–	140 000	102 000	25 300	–	16 000
–	–	–	294 000	240 000	–	–	210 500
–	–	–	4 000	2 500	–	–	273 296
–	–	–	108 000	125 000	–	–	108 000
–	–	–	28 000	–	–	–	16 000
–	–	–	–	–	–	–	264 432
–	–	–	–	272 000	–	–	144 900
–	–	–	140 000		–	–	5 800
–	–	118 784	233 000	1 384 215	–	–	296 640
–	–	604 700	56 000	526 200	–	–	131 868
–	–	–	118 000	238 000	–	–	229 040
–	–	–	–	–	–	–	21 312
–	–	–	–	60 000	–	–	31 220
–	–	–	78 400	68 000	–	–	–
–	–	–	–	–	–	–	–
–	–	–	–	–	–	–	–
–	–	–	–	–	–	–	–

表4 臺灣省公私有林森林面積蓄積分布

Table 4 DISTRIBUTION OF COMMUNAL AND PRIVATE FOREST AREA AND GROWING STOCK OF TAIWAN

民國七十五年底

END OF 1986

	面積 Area (公頃) (Ha)				蓄積 Growing Stock				
					樹林 Forest (立方公尺) (M³)			竹林 Bamboo	
	合計 Total	百分比 (%)	有林木地 Forested land	無林木地 Non-forested land	合計 Total	針葉樹 Conifers	闊葉樹 Hardwoods	支 Culm	叢 Bush
總計 Grand Total	**233 178.00**	***100.00***	**175 331.27**	**57 846.73**	**4 798 735**	**1 302 854**	**3 495 881**	**358 429 617**	**8 513 849**
臺北縣 Taipei Hsien	54 153.06	*23.22*	41 508.38	12 644.68	1 216 619	447 666	768 953	45 842 153	1 004 276
宜蘭縣 Ilan Hsien	4 552.77	*1.95*	3 635.07	917.70	94 737	30 438	64 299	5 275 297	2 307
桃園縣 Taoyuan Hsien	7 951.44	*3.41*	5 914.00	2 037.44	154 740	13 353	141 387	1 811 464	19 708
新竹縣 Hsinchu Hsien	17 240.87	*7.39*	15 579.98	1 660.89	428 081	148 039	280 042	25 775 185	49 631
苗栗縣 Miaoli Hsien	39 984.37	*17.15*	36 771.64	3 212.73	1 053 230	105 004	948 226	87 359 515	70 194
臺中縣 Taichung Hsien	15 003.80	*6.44*	8 257.65	6 746.15	237 173	114 759	122 414	13 933 066	185 564
彰化縣 Changhua Hsien	2 741.82	*1.18*	1 499.60	1 242.22	25 951	–	25 951	393 081	45 829
南投縣 Nantou Hsien	15 894.65	*6.82*	13 328.06	2 566.59	380 548	236 278	144 270	110 043 785	659 567
雲林縣 Yunlin Hsien	7 142.97	*3.06*	5 261.74	1 881.23	90 705	3 240	87 465	14 091 896	395 163
嘉義縣 Chiayi Hsien	11 859.70	*5.09*	7 905.57	3 954.13	290 010	151 859	138 151	34 203 368	346 897
臺南縣 Tainan Hsien	23 511.96	*10.08*	15 189.30	8 322.66	278 098	382	277 716	8 095 266	3 447 134
高雄縣 Kaohsiung Hsien	14 768.22	*6.33*	7 335.47	7 432.75	60 493	15	60 478	49 635	1 579 457
屏東縣 Pingtung Hsien	2 830.56	*1.21*	1 072.71	1 757.85	39 635	–	39 635	–	5 929
臺東縣 Taitung Hsien	837.12	*0.36*	529.61	307.51	39 611	385	39 226	4 326 862	45 811
花蓮縣 Huallen Hsien	980.41	*0.42*	821.45	158.96	69 304	478	68 826	4 844 200	45 066
澎湖縣 Penghu Hsien	586.96	*0.25*	560.93	26.03	–	–	–	–	–
基隆市 Keelung Municipality	8 386.89	*3.60*	7 188.47	1 198.42	246 321	49 312	197 009	2 057 804	67 535
新竹市 Hsinchu Municipality	2 143.35	*0.92*	1 274.00	869.35	43 329	1 646	41 683	28 789	2 894
臺中市 Taichung Municipality	2 050.61	*0.88*	1 362.47	688.14	17 272	–	17 272	298 251	522 779
嘉義市 Chiayi Municipality	360.71	*0.16*	335.17	25.54	32 878	–	32 878	–	18 108
臺南市 Tainan Municipality	195.76	*0.08*	–	195.76	–	–	–	–	–

資料來源：依據本局林政組提供臺灣省公私有林動態報告表編製。

Source : From the data Prepared by the Forest Administration Branch, TFB.

表5 臺灣省保安林面積

Table 5 PROTECTION FOREST AREA OF TAIWAN

單位：公頃　　民國七十五年底　　END OF 1986　　Unit：Ha

	總計 Grand Total	水源涵養林 Head water protection forest	土砂扞止林 Erosion control forest	風砂防止林 Draft sand stabilization forest	景觀林 Landscape forest	防風林 Windbreak forest	水害防備林 Flood control forest	潮害防備林 Tide protection forest	魚附林 Fish attraction forest	墜石防止林 Rock falling protection forest
總計 Grand Total	**440 202**	**279 947**	**130 359**	**6 250**	**11 840**	**5 065**	**250**	**404**	**6 062**	**25**
臺北縣 Taipei Hsien	37 576	29 611	7 117	527	115	27	–	–	159	20
宜蘭縣 Ilan Hsien	34 353	27 761	2 644	568	–	20	–	–	3 360	–
桃園縣 Taoyuan Hsien	9 121	7 317	653	1 065	11	75	–	–	–	–
新竹縣 Hsinchu Hsien	23 897	22 515	1 204	150	8	20	–	–	–	–
苗栗縣 Miaoli Hsien	11 418	5 872	4 130	1 293	94	24	–	–	–	5
臺中縣 Taichung Hsien	60 271	47 364	12 624	–	11	272	–	–	–	–
彰化縣 Changhua Hsien	3 250	460	2 261	268	22	239	–	–	–	–
南投縣 Nantou Hsien	83 146	56 801	23 793	–	2 552	–	–	–	–	–
雲林縣 Yunlin Hsien	9 924	6 576	1 876	1 189	–	93	–	–	190	–
嘉義縣 Chiayi Hsien	45 228	23 410	21 436	177	–	62	–	–	143	–
臺南縣 Tainan Hsien	17 070	4 263	12 095	–	57	10	–	–	645	–
高雄縣 Kaohsiung Hsien	22 882	4 396	10 742	38	7 647	–	–	59	–	–
屏東縣 Pingtung Hsien	38 458	24 762	7 142	–	1 079	3 501	250	306	1 418	–
臺東縣 Taitung Hsien	10 769	7 910	1 891	407	18	445	–	39	59	–
花蓮縣 Hualien Hsien	29 499	8 850	20 048	106	226	226	–	–	43	–
澎湖縣 Penghu Hsien	201	–	96	13	–	47	–	–	45	–
基隆市 Keelung Municipality	1 896	1 395	501	–	–	–	–	–	–	–
新竹市 Hsinchu Municipality	141	–	–	141	–	–	–	–	–	–
臺中市 Taichung Municipality	684	684	–	–	–	–	–	–	–	–
嘉義市 Chiayi Municipality	106	–	106	–	–	–	–	–	–	–
臺南市 Tainan Municipality	312	–	–	308	–	4	–	–	–	–

資料來源：根據本局森林經理組保安林公務登記冊編列。

Source：From the data prepared by the Forest Management Branch, TFB.

貳、造 林

表6 臺灣省育苗面積及數量

全省－按所有權分

面積 株數 單位：平方公尺 株

	總 Grand 面積 Area	百分比 %	國有 National 株數 No. of seedling	百分比 %
民國六十六年 (1977)	2 870 552	100.00	99 370 497	64.99
民國六十七年 (1978)	2 929 599	100.00	92 433 253	65.16
民國六十八年 (1979)	3 490 024	100.00	91 962 626	67.50
民國六十九年 (1980)	2 177 291	100.00	83 469 620	67.67
民國七十年 (1981)	2 274 093	100.00	68 292 191	61.98
民國七十一年 (1982)	1 768 653	100.00	53 822 276	58.87
民國七十二年 (1983)	842 624	100.00	22 285 072	70.59
民國七十三年 (1984)	523 803	100.00	20 890 629	63.16
民國七十四年 (1985)	1 130 817	100.00	47 458 987	72.66
民國七十五年 (1986)	782 662	100.00	41 583 370	61.02

資料來源：根據本局歷年業務統計報告表編列。

Table 6 NURSERY OF TAIWAN

Whole Province of Taiwan – By Ownership

Area Unit : M²
No of Seedling stock

	Total 計 株數 No. of seedling	百分比 %	國有 National 面積 Area	百分比 %	公私有 Public and private 面積 Area	百分比 %	株數 No. of seedling	百分比 %
民國六十六年 (1977)	152 904 149	100.00	1 459 616	50.85	1 410 936	40.15	53 533 652	35.01
民國六十七年 (1978)	141 860 538	100.00	1 562 819	53.35	1 366 780	46.65	49 427 285	34.84
民國六十八年 (1979)	136 235 534	100.00	2 238 534	64.14	1 251 490	35.86	44 272 908	32.50
民國六十九年 (1980)	123 351 245	100.00	1 194 811	54.88	982 480	45.12	39 881 625	32.33
民國七十年 (1981)	110 185 876	100.00	1 046 785	46.03	1 227 308	53,97	41 893 685	38.02
民國七十一年 (1982)	91 425 006	100.00	897 938	50.77	870 715	49.23	37 602 730	41.13
民國七十二年 (1983)	31 571 191	100.00	413 474	49.07	429 150	50.93	9 286 119	29.41
民國七十三年 (1984)	33 074 159	100.00	271 545	51.84	252 258	48.16	12 183 530	36.84
民國七十四年 (1985)	65 319 655	100.00	720 670	63.73	410 147	36.27	17 860 668	27.34
民國七十五年 (1986)	68 145 363	100.00	231 770	29.61	550 892	70.39	26 561 993	38.98

Source : Based on the statistical reports submitted to TFB by various forestry agencies.

表7 臺灣省育苗面積及數量

全省一按樹種分

面積 單位：平方公尺
株數 單位：株

	面積 Area	株數 合計 Total	扁柏 Chamaecyparis taiwanensis Mas. et Suzuki	紅檜 Chamaecyparis formosensis Mat.	肖楠 Calocedrus formosana Florin
民國六十六年（1977）	2 870 552	152 904 149	1 251 134	34 508 994	1 566 744
民國六十七年（1978）	2 929 599	141 860 538	1 276 235	34 676 947	1 263 536
民國六十八年（1979）	3 490 024	136 235 534	1 575 304	33 404 963	2 123 951
民國六十九年（1980）	2 177 291	123 351 245	1 269 826	30 151 082	1 295 016
民國七 十年（1981）	2 274 093	110 185 876	964 408	24 615 882	2 927 871
民國七十一年（1982）	1 768 653	91 425 006	482 782	17 351 219	2 318 770
民國七十二年（1983）	842 624	31 571 191	366 000	9 852 092	430 319
民國七十三年（1984）	523 803	33 074 159	396 303	8 211 480	852 127
民國七十四年（1985）	1 130 817	65 319 655	788 060	18 760 627	1 910 120
民國七十五年（1986）	782 662	68 145 363	734 492	12 811 408	3 062 358

	株數 華山松 Pinus armandi Franch	松類 Pinus Spp.	相思樹 Acacia confusa Merr.	麻六甲合歡 Albizzia falcata Backer	木麻黃 Casuarina Equisetifolia Linn.
民國六十六年（1977）	–	6 594 116	1 944 500	–	22 040 483
民國六十七年（1978）	–	5 151 936	1 575 840	–	15 993 352
民國六十八年（1979）	–	3 028 028	1 620 000	–	15 284 879
民國六十九年（1980）	–	4 083 577	926 000	2 065 400	13 498 965
民國七 十年（1981）	–	3 510 735	780 072	–	11 566 630
民國七十一年（1982）	–	1 811 445	320 000	2 930 240	17 052 212
民國七十二年（1983）	72 000	3 092	155 530	100 000	4 401 373
民國七十三年（1984）	45 000	–	152 000	240 000	6 117 610
民國七十四年（1985）	224 000	–	160 000	72 900	8 641 533
民國七十五年（1986）	71 592	–	424 467	127 800	11 095 050

Table 7 NURSERY OF TAIWAN

whole Province of Taiwan - By Tree Species

Area Unit : M²
No of Seedling stock

	No. of Seedling 杉木 Cunninghauna lanceslata Hook	香杉 Cunninghamia Konishii Hay	柳杉 Cryptomeria japonica D. Don.	臺灣杉 Taiwan Cryptormeriodes Hay	琉球松 Pinus lachucensis Mays	濕地松 Pinus luchuensis Mayr.	雲杉 Pices morusonicols Hay
民國六十六年（1977）	29 608 550	4 860 166	17 714 830	–	–	–	–
民國六十七年（1978）	29 956 812	5 230 043	16 380 271	–	–	–	–
民國六十八年（1979）	21 971 982	6 742 487	13 152 397	–	–	–	–
民國六十九年（1980）	29 659 302	6 002 138	8 693 922	–	–	–	–
民國七 十年（1981）	23 686 250	4 527 357	4 429 100	–	–	–	–
民國七十一年（1982）	6 745 608	3 530 660	1 018 100	–	–	–	–
民國七十二年（1983）	1 117 600	2 670 158	463 080	4 356 672	320 000	716 000	207 000
民國七十三年（1984）	557 250	3 123 637	219 000	3 535 748	512 000	652 072	102 100
民國七十四年（1985）	866 900	5 471 679	149 000	7 593 047	512 000	768 000	132 123
民國七十五年（1986）	894 750	6 630 468	211 948	11 095 404	33 800	704 000	365 493

	No. of Seedling 櫸木 Zelqkva formosana Hay	泡桐 paulownia fortunei Hemsl	光蠟樹 Fraxinus formosana Hay.	樟樹 Cinnamomum camphora Sieb.	楓香 Lifuidambar formosana Hance	油桐 Aleurites fordii Hemsl.	桉樹 Eucalyptus Spp.	其他 Others
民國六十六年（1977）	–	–	–	1 877 449	–	–	302 000	30 635 183
民國六十七年（1978）	–	–	–	2 831 051	–	–	423 382	27 101 133
民國六十八年（1979）	1 789 107	–	11 643 890	2 798 697	7 145 910	–	40 800	13 913 139
民國六十九年（1980）	1 477 840	–	8 610 570	2 010 355	3 401 213	6 500 448	451 000	3 254 591
民國七 十年（1981）	2 614 019	–	5 203 799	2 539 723	8 719 428	3 473 654	–	10 626 948
民國七十一年（1982）	2 962 210	–	1 539 900	1 878 206	5 196 344	540 200	136 000	25 611 110
民國七十二年（1983）	472 000	27 650	33 750	282 380	1 406 854	212 620	50 000	3 855 021
民國七十三年（1984）	1 166 520	–	939 100	1 221 793	1 765 050	114 220	–	3 151 149
民國七十四年（1985）	3 023 818	39 920	3 722 463	3 102 901	3 812 328	126 500	97 480	5 344 256
民國七十五年（1986）	2 377 354	–	2 678 484	4 363 156	4 038 065	85 300	84 000	6 255 974

表8 臺灣省育苗面積及數量

全省－按區域分

面積 單位：平方公尺
株數 單位：株

	總計 Grand Total		臺北區 Taipei		新竹區 Hsinchu		臺中區 Taichung	
	面積 Area	株數 No. of seedling	面積 Area	株數 No. of seedling	面積 Area	株數 No. of seedling	面積 Area	株數 No. of seedling
民國六十六年（1977）	2 870 552	152 904 149	653 702	28 549 410	316 286	16 301 385	700 686	49 063 089
民國六十七年（1978）	2 929 599	141 860 538	717 476	27 689 189	283 150	11 977 094	628 496	44 137 176
民國六十八年（1979）	3 490 024	136 235 534	557 684	24 243 740	281 600	10 812 650	640 538	47 751 780
民國六十九年（1980）	2 177 291	123 351 245	551 461	18 496 005	255 850	11 190 598	506 512	43 496 252
民國七十年（1981）	2 274 093	110 185 876	556 104	14 752 733	218 070	10 633 854	502 888	38 928 223
民國七十一年（1982）	1 768 653	91 425 006	373 203	11 092 716	230 580	16 478 630	468 090	26 462 311
民國七十二年（1983）	842 624	31 571 191	241 121	5 870 073	224 970	3 281 368	191 181	12 749 320
民國七十三年（1984）	523 803	33 074 159	221 074	7 644 588	67 377	5 655 892	98 005	8 716 377
民國七十四年（1985）	1 130 817	65 319 655	527 690	10 357 994	93 930	6 977 620	167 643	20 876 485
民國七十五年（1986）	782 662	68 145 363	266 627	9 957 127	68 756	8 428 538	171 786	21 261 706

	臺南區 Tainan		高雄區 Kaohsiung		臺東區 Taitung		花蓮區 Hualien		澎湖區 Penghu	
	面積 Area	株樹 No. of seedling	面積 Area	株數 No. of seedling	面積 Area	株數 No. of seedling	面積 Area	株數 No. of seedling	面積 Area	株數 No. of seedling
民國六十六年（1977）	403 205	25 078 472	302 111	10 879 034	274 800	11 963 304	200 562	10 656 544	19 200	412 911
民國六十七年（1978）	338 408	22 227 878	348 519	13 385 035	405 379	10 129 844	189 671	12 314 322	18 500	—
民國六十八年（1979）	347 318	20 917 044	333 905	13 024 682	710 650	8 455 001	598 829	10 445 496	19 500	585 141
民國六十九年（1980）	284 458	16 246 503	139 208	7 159 770	237 200	10 715 470	181 602	14 662 020	21 000	1 384 627
民國七十年（1981）	194 630	11 300 724	245 799	9 736 342	282 580	11 754 063	241 522	11 863 082	32 500	1 216 855
民國七十一年（1982）	202 588	10 447 916	189 609	7 551 233	110 596	6 217 466	153 ~~270~~ 87	12 043 404	40 700	1 131 330
民國七十二年（1983）	74 902	4 249 434	9 400	390 171	14 950	719 000	80 100	4 058 645	6 000	253 180
民國七十三年（1984）	51 930	3 883 838	14 484	1 206 705	19 284	1 479 250	48 317	4 315 629	3 332	171 880
民國七十四年（1985）	84 402	8 017 232	129 769	7 148 121	26 461	3 319 533	62 253	7 594 366	38 669	1 028 304
民國七十五年（1986）	73 061	10 530 006	80 203	5 175 685	42 643	4 402 800	59 919	7 342 549	19 667	1 046 952

Table 8 NURSERY OF TAIWAN

Whole Province of Taiwan — By District

Area Unit : M²
No of seedling stock

表9 臺灣省育苗面積及數量

全省－按機關分

面積 單位：平方公尺
株數 單位：株

民國七十四年

	面積 Area	株數 合計 Total	扁柏 Chamaecyparis taiwanensis Mas.	紅檜 Chamaecyparis formosensis Mats.	柏木 Colsocedrus formosaana Florin	杉木 Cuningamia lanceolata Hook	香杉 Cunninghamia Konishii Hay	柳杉 Cryptomeria Japonica D. Don.	臺灣杉 Taiwan Cryptomerioder Hay	琉球杉 Pinus luchuensis Mayr	濕地松 Pinus elliottii Engelm	雲杉 Picea morrisonicola Hay
					1985 No. of Seedling							
總計 Grand Total	1 130 817	65 319 655	788 060	18 760 627	1 910 120	866 900	5 471 679	149 000	7 593 047	512 000	768 000	132 123
小計 Total	280 084	41 643 193	503 260	16 463 937	1 883 025	187 900	5 374 805	60 000	6 400 659	–	–	118 523
文山林區管理處 Wenshan F.D.O.	14 978	1 033 925	–	424 092	41 508	–	–	–	280 800	–	–	–
竹東林區管理處 Chutung F.D.O.	22 004	3 288 720	200 000	1 102 800	20 000	–	1 178 800	60 000	659 600	–	–	–
大甲林區管理處 Tachia F.D.O.	32 857	9 099 052	103 260	2 274 617	297 247	–	2 383 576	–	1 453 457	–	–	58 480
埔里林區管理處 Puli F.D.O.	9 033	806 653	–	202 477	–	187 900	167 596	–	–	–	–	–
巒大林區管理處 Luanta F.D.O.	11 330	2 257 384	–	1 306 904	–	–	181 744	–	708 736	–	–	20 000
玉山林區管理處 Yushan F.D.O.	9 956	2 192 800	100 000	896 000	–	–	391 000	–	453 000	–	–	–
楠濃林區管理處 Nannung F.D.O.	40 806	4 335 700	–	487 400	–	–	–	–	1 451 600	–	–	–
恒春林區管理處 Hengchun F.D.O.	54 303	4 092 750	–	–	630 234	–	–	–	197 088	–	–	–
關山林區管理處 Kuanshan F.D.O.	10 061	1 669 030	–	925 930	–	–	225 100	–	230 000	–	–	–
玉里林區管理處 Yuli F.D.O.	20 066	2 683 216	–	1 998 000	–	–	67 000	–	185 000	–	–	–
木瓜林區管理處 Mukua F.D.O.	19 582	3 740 300	–	3 367 000	–	–	–	–	–	–	–	–
蘭陽林區管理處 Lanyang F.D.O.	23 640	3 059 600	–	2 202 000	745 600	–	–	–	–	–	–	–
大雪山示範林區管理處 Tahsuehshan F.D.O.	11 468	3 384 063	100 000	1 276 717	148 436	–	779 989	–	781 378	–	–	40 043
小計 Total	440 586	5 815 794	284 800	2 296 690	15 500	363 000	96 874	89 000	1 192 388	–	–	13 600
森林開發處 Forest Development O.	25 770	2 360 400	284 800	2 059 870	13 500	–	–	–	–	–	–	–
臺灣大學實驗林管理處 NTU Experiment F.O.	25 002	1 502 600	–	129 000	–	333 000	–	89 000	339 000	–	–	13 600
中興大學實驗林管理處 NCU Experiment F.O.	8 912	97 545	–	–	2 000	–	–	–	14 000	–	–	–
林業試驗所 Forestry Research Institute	380 902	1 855 249	–	107 820	–	30 000	96 874	–	839 388	–	–	–
嘉南農田水利會 Chianang Agriculture and Water Development C.	–	–	–	–	–	–	–	–	–	–	–	–
小計 Total	410 147	17 860 668	–	–	11 595	316 000	–	–	–	512 000	768 000	–
臺北縣政府 Taipei H.G.	65 672	1 158 820	–	–	–	–	–	–	–	320 000	–	–
宜蘭縣政府 Ilan H.G.	15 728	839 000	–	–	–	–	–	–	–	192 000	–	–
桃園縣政府 Taoyuan H.G.	20 400	1 262 400	–	–	–	–	–	–	–	–	128 000	–
新竹縣政府 Hsinchu H.G.	9 866	717 300	–	–	–	–	–	–	–	–	448 000	–
苗栗縣政府 Miaoli H.G.	36 660	1 634 200	–	–	–	64 000	–	–	–	–	–	–
臺中縣政府 Taichung H.G.	25 066	1 900 900	–	–	–	192 000	–	–	–	–	192 000	–
彰化縣政府 Changhua H.G.	20 313	1 411 143	–	–	–	–	–	–	–	–	–	–
南投縣政府 Nantou H.G.	17 662	410 375	–	–	10 800	–	–	–	–	–	–	–
雲林縣政府 Yunlin H.G.	9 016	927 400	–	–	–	–	–	–	–	–	–	–
嘉義縣政府 Chiayi H.G.	10 670	245 330	–	–	–	60 000	–	–	–	–	–	–
臺南縣政府 Tainan H.G.	13 654	265 144	–	–	–	–	–	–	–	–	–	–
高雄縣政府 Kaohsiung H.G.	12 933	288 050	–	–	–	–	–	–	–	–	–	–
屏東縣政府 Pintung H.G.	62 533	2 767 321	–	–	–	–	–	–	–	–	–	–
臺東縣政府 Taitung H.G.	16 400	1 650 503	–	–	–	–	–	–	–	–	–	–
花蓮縣政府 Hualien H.G.	22 605	1 170 850	–	–	–	–	–	–	–	–	–	–
澎湖縣政府 Penghu H.G.	38 669	1 028 304	–	–	–	–	–	–	–	–	–	–
基隆市政府 Keelung M.G.	1 000	51 000	–	–	–	–	–	–	–	–	–	–
新竹市政府 Hsinchu M. G.	5 000	75 000	–	–	–	–	–	–	–	–	–	–
臺中市政府 Taichung M. G.	6 000	6 770	–	–	795	–	–	–	–	–	–	–
嘉義市政府 Chiayi M. G.	–	–	–	–	–	–	–	–	–	–	–	–
臺南市政府 Tainan M. G.	300	50 858	–	–	–	–	–	–	–	–	–	–

Table 9 NURSERY OF TAIWAN

Whole Province of Taiwan — By Agency

Area Unit : M.
No of Seedling Stock

表9 臺灣省育苗面積及數量(續1)

全省－按機關分

面積 株數 單位：平方公尺 株

民國七十四年

		株數				
		松類 Pinus Spp.	華山松 Pinus armandi Franch	相思樹 Acacia confusa Merr	麻六甲合歡 Alizzia falcata Backer	木麻黃 Casuarina equisetifolia Linn
總計	Grand Total	–	224 000	160 000	72 900	8 641 533
小計	Total	–	224 000	–	–	162 116
文山林區管理處	Wenshan F.D.O.	–	–	–	–	–
竹東林區管理處	Chutung F.D.O.	–	–	–	–	–
大甲林區管理處	Tachia F.D.O.	–	–	–	–	–
埔里林區管理處	Puli F.D.O.	–	–	–	–	–
巒大林區管理處	Luanta F.D.O.	–	184 000	–	–	–
玉山林區管理處	Yushan F.D.O.	–	–	–	–	–
楠濃林區管理處	Nannung F.D.O.	–	–	–	–	–
恒春林區管理處	Hengchun F.D.O.	–	–	–	–	162 116
關山林區管理處	Kuanshan F.D.O.	–	–	–	–	–
玉里林區管理處	Yuli F.D.O.	–	–	–	–	–
木瓜林區管理處	Mukua F.D.O.	–	–	–	–	–
蘭陽林區管理處	Lanyang F.D.O.	–	–	–	–	–
大雪山示範林區管理處	Tahsuehshan F.D.O.	–	184 000	–	–	–
小計	Total	–	–	–	9 000	10 000
森林開發處	Forest Development O.	–	–	–	–	–
臺灣大學實驗林管理處	NTU Experiment F.O.	–	–	–	–	–
中興大學實驗林管理處	NCU Experiment F.O.	–	–	–	2 000	–
林業試驗所	Forestry Research Institute	–	–	–	7 000	10 000
嘉南農田水利會	Chianang Agriculture and Water Development C.	–	–	–	–	–
小計	Total	–	–	160 000	63 900	8 469 417
臺北縣政府	Taipei H.G.	–	–	80 000	–	96 000
宜蘭縣政府	Ilan H.G.	–	–	–	–	309 000
桃園縣政府	Taoyuan H.G.	–	–	–	–	654 100
新竹縣政府	Hsinchu H.G.	–	–	80 000	–	129 300
苗栗縣政府	Miaoli H.G.	–	–	–	–	1 001 600
臺中縣政府	Taichung H.G.	–	–	–	–	1 225 000
彰化縣政府	Changhua H.G.	–	–	–	–	1 269 000
南投縣政府	Nantou H.G.	–	–	–	–	–
雲林縣政府	Yunlin H.G.	–	–	–	–	899 400
嘉義縣政府	Chiayi H.G.	–	–	–	–	40 000
臺南縣政府	Tainan H.G.	–	–	–	–	55 944
高雄縣政府	Kaohsiung H.G.	–	–	–	–	14 500
屏東縣政府	Pintung H.G.	–	–	–	–	280 000
臺東縣政府	Taitung H.G.	–	–	–	63 900	820 723
花蓮縣政府	Hualien H.G.	–	–	–	–	617 000
澎湖縣政府	Penghu H.G.	–	–	–	–	1 006 992
基隆市政府	Keelung M.G.	–	–	–	–	–
新竹市政府	Hsinchu M. G.	–	–	–	–	–
臺中市政府	Taichung M. G.	–	–	–	–	–
嘉義市政府	Chiayi M. G.	–	–	–	–	–
臺南市政府	Tainan M. G.	–	–	–	–	50 858

Table 9 NURSERY OF TAIWAN (*Cont'd1*)

Whole Province of Taiwan – By Agency

Area / No of Seedling Unit : M² / Stock

1985

		No. of Seedling							
		櫸木 Zelokva formosana Hay	泡桐 Paulo wnia fortunei	光蠟樹 Fraxinus formosana Hay	樟樹 Cinnamomum camphora Sied	楓香 Liquidambar formosana Hance	油桐 Aleuirtes fordii Hemsl	桉樹 Eucalyptus Spp.	其他 Others
總計	Grand Total	3 023 818	39 920	3 722 463	3 102 901	3 812 328	126 500	97 480	5 344 256
小計	Total	2 845 688	–	3 148 687	1 730 361	236 000	–	–	2 304 232
文山林區管理處	Wenshan F.D.O.	–	–	–	11 000	236 000	–	–	40 525
竹東林區管理處	Chutung F.D.O.	–	–	–	67 520	–	–	–	–
大甲林區管理處	Tachia F.D.O.	326 440	–	–	545 000	–	–	–	1 656 975
埔里林區管理處	Puli F.D.O.	142 448	–	–	–	–	–	–	106 232
巒大林區管理處	Luanta F.D.O.	–	–	–	–	–	–	–	–
玉山林區管理處	Yushan F.D.O.	–	–	–	100 800	–	–	–	252 000
楠濃林區管理處	Nannung F.D.O.	1 642 000	–	260 000	346 200	–	–	–	148 500
恒春林區管理處	Hengchun F.D.O.	–	–	2 888 687	114 625	–	–	–	100 000
關山林區管理處	Kuanshan F.D.O.	288 000	–	–	–	–	–	–	–
玉里林區管理處	Yuli F.D.O.	–	–	–	433 216	–	–	–	–
木瓜林區管理處	Mukua F.D.O.	373 300	–	–	–	–	–	–	–
蘭陽林區管理處	Lanyang F.D.O.	–	–	–	112 000	–	–	–	–
大雪山示範林區管理處	Tahsuehshan F.D.O.	73 500	–	–	–	–	–	–	–
小計	Total	178 130	–	–	84 390	10 156	–	13 000	1 159 266
森林開發處	Forest Development O.	–	–	–	2 230	–	–	–	–
臺灣大學實驗林管理處	NTU Experiment F.O.	107 500	–	–	62 000	–	–	–	429 500
中興大學實驗林管理處	NCU Experiment F.O.	–	–	–	10 000	120	–	–	69 425
林業試驗所	Forestry Research Institute	70 630	–	–	10 160	10 036	–	13 000	660 341
嘉南農田水利會	Chianang Agriculture and Water Development C.	–	–	–	–	–	–	–	–
小計	Total	–	39 920	573 776	1 288 150	3 566 172	126 500	84 480	1 880 758
臺北縣政府	Taipei H.G.	–	–	–	–	238 000	50 600	84 480	289 740
宜蘭縣政府	Ilan H.G.	–	–	–	52 000	238 000	–	–	48 000
桃園縣政府	Taoyuan H.G.	–	–	–	28 000	34 000	25 300	–	313 000
新竹縣政府	Hsinchu H.G.	–	–	–	140 000	–	–	–	–
苗栗縣政府	Miaoli H.G.	–	–	–	420 000	102 000	25 300	–	21 300
臺中縣政府	Taichung H.G.	–	26 600	–	84 000	136 000	25 300	–	20 000
彰化縣政府	Changhua H.G.	–	–	–	26 988	–	–	–	115 155
南投縣政府	Nantou H.G.	–	–	–	116 575	225 000	–	–	58 000
雲林縣政府	Yunlin H.G.	–	–	–	28 000	–	–	–	–
嘉義縣政府	Chiayi H.G.	–	–	–	–	68 000	–	–	77 330
臺南縣政府	Tainan H.G.	–	–	–	–	136 000	–	–	73 200
高雄縣政府	Kaohsiung H.G.	–	–	25 000	12 500	10 000	–	–	226 050
屏東縣政府	Pintung H.G.	–	–	135 322	205 587	1 777 272	–	–	369 140
臺東縣政府	Taitung H.G.	–	–	412 900	–	266 400	–	–	86 580
花蓮縣政府	Hualien H.G.	–	13 320	–	112 000	272 000	–	–	156 530
澎湖縣政府	Penghu H.G.	–	–	–	–	–	–	–	21 312
基隆市政府	Keelung M.G.	–	–	–	–	51 000	–	–	–
新竹市政府	Hsinchu M. G.	–	–	–	62 500	12 500	–	–	–
臺中市政府	Taichung M. G.	–	–	554	–	–	–	–	5 421
嘉義市政府	Chiayi M. G.	–	–	–	–	–	–	–	–
臺南市政府	Tainan M. G.	–	–	–	–	–	–	–	–

表9 臺灣省育苗面積及數量(續2)

全省－按機關分

面積 單位：平方公尺
株數 單位：株

民國七十五年

	面積 Area	株數 合計 Total	扁柏 Chamaecyparis taiwanensis Mas.	紅檜 Chamaecyparis formosensis Mats.
總計 Grand Total	782 662	68 145 363	734 492	12 811 408
小計 Total	231 770	41 583 370	324 324	11 241 012
文山林區管理處 Wenshan F.D.O.	30 180	798 629	–	231 050
竹東林區管理處 Chutung F.D.O.	10 544	4 848 600	202 000	548 600
大甲林區管理處 Tachia F.D.O.	14 434	6 361 750	–	1 365 687
埔里林區管理處 Puli F.D.O.	5 717	813 470	–	470 400
巒大林區管理處 Luanta F.D.O.	10 004	3 467 318	–	1 560 666
玉山林區管理處 Yushan F.D.O.	5 597	1 807 814	42 500	870 581
楠濃林區管理處 Nannung F.D.O.	37 137	7 050 300	–	918 000
恒春林區管理處 Hengchun F.D.O.	28 776	2 559 246	–	–
關山林區管理處 Kuanshan F.D.O.	12 912	1 977 832	–	379 232
玉里林區管理處 Yuli F.D.O.	15 516	2 695 993	–	1 144 009
木瓜林區管理處 Mukua F.D.O.	17 330	3 140 016	–	2 230 016
蘭陽林區管理處 Lanyang F.D.O.	34 114	3 929 460	–	1 260 000
大雪山示範林區管理處 Tahsuehshan F.D.O.	9 509	2 132 942	79 824	262 771
小計 Total	138 413	4 607 438	410 168	1 570 396
森林開發處 Forest Development O.	20 541	1 756 300	410 168	1 248 384
臺灣大學實驗林管理處 NTU Experiment F.O.	14 090	1 356 350	–	275 000
中興大學實驗林管理處 NCU Experiment F.O.	8 332	47 530	–	–
林業試驗所 Forestry Research Institute	95 450	1 447 258	–	47 012
嘉南農田水利會 Chianang Agriculture and Water Development C.	–	–	–	–
小計 Total	412 479	21 954 555	–	–
臺北縣政府 Taipei H.G.	52 340	1 115 860	–	–
宜蘭縣政府 Ilan H.G.	14 002	818 400	–	–
桃園縣政府 Taoyuan H.G.	15 419	1 246 038	–	–
新竹縣政府 Hsinchu H.G.	21 327	1 523 600	–	–
苗栗縣政府 Miaoli H.G.	16 666	663 900	–	–
臺中縣政府 Taichung H.G.	46 264	3 724 500	–	–
彰化縣政府 Changhua H.G.	45 621	3 010 846	–	–
南投縣政府 Nantou H.G.	17 815	347 000	–	–
雲林縣政府 Yunlin H.G.	5 337	572 000	–	–
嘉義縣政府 Chiayi H.G.	10 664	312 432	–	–
臺南縣政府 Tainan H.G.	13 326	644 900	–	–
高雄縣政府 Kaohsiung H.G.	7 300	241 800	–	–
屏東縣政府 Pintung H.G.	44 127	2 374 639	–	–
臺東縣政府 Taitung H.G.	29 731	2 424 968	–	–
花蓮縣政府 Hualien H.G.	27 073	1 506 540	–	–
澎湖縣政府 Penghu H.G.	19 667	1 046 952	–	–
基隆市政府 Keelung M.G.	20 000	91 220	–	–
新竹市政府 Hsinchu M. G.	4 800	146 400	–	–
臺中市政府 Taichung M. G.	–	–	–	–
嘉義市政府 Chiayi M. G.	–	–	–	–
臺南市政府 Tainan M. G.	1 000	142 560	–	–

Table 9 NURSERY OF TAIWAN (*Cont'd 2*)

Whole Province of Taiwan – By Agency

1986

Area
No of Seedling Unit : M² Stock

	No. of Seedling 肖楠 Colsocedrus formosaana Florin	杉木 Cuningamia lanceolata Hook	香杉 Cunninghamia Konishii Hay	柳杉 Cryptomeria Japonica D. Don.	臺灣杉 Taiwan Cryptomerioder Hay	琉球杉 Pinus luchuensis Mayr	濕地松 Pinus elliottii Engelm	雲杉 Picea morrisonicola Hay
總計 Grand Total	3 062 358	894 750	6 630 468	211 948	11 095 404	33 800	704 000	365 493
小計 Total	3 048 908	168 250	6 615 375	7 200	10 181 654	–	–	358 493
文山林區管理處 Wenshan F.D.O.	254 100	6 250	–	–	168 780	–	–	–
竹東林區管理處 Chutung F.D.O.	600 000	–	2 486 050	7 200	802 350	–	–	–
大甲林區管理處 Tachia F.D.O.	324 854	–	1 405 840	–	1 041 432	–	–	50
埔里林區管理處 Puli F.D.O.	–	162 000	21 000	–	–	–	–	–
巒大林區管理處 Luanta F.D.O.	–	–	55 364	–	1 329 688	–	–	320 000
玉山林區管理處 Yushan F.D.O.	–	–	139 645	–	653 088	–	–	–
楠濃林區管理處 Nannung F.D.O.	–	–	–	–	3 117 000	–	–	–
恒春林區管理處 Hengchun F.D.O.	147 106	–	–	–	565 140	–	–	–
關山林區管理處 Kuanshan F.D.O.	200 000	–	330 000	–	715 600	–	–	–
玉里林區管理處 Yuli F.D.O.	70 680	–	67 000	–	381 088	–	–	–
木瓜林區管理處 Mukua F.D.O.	–	–	330 000	–	400 000	–	–	–
蘭陽林區管理處 Lanyang F.D.O.	1 277 880	–	1 060 700	–	294 880	–	–	–
大雪山示範林區管理處 Tahsuehshan F.D.O.	174 288	–	719 776	–	712 608	–	–	38 443
小計 Total	7 450	182 500	15 093	204 748	913 750	–	–	7 000
森林開發處 Forest Development O.	–	–	–	62 748	35 000	–	–	–
臺灣大學實驗林管理處 NTU Experiment F.O.	5 750	173 800	–	142 000	344 000	–	–	7 000
中興大學實驗林管理處 NCU Experiment F.O.	1 700	–	–	–	2 150	–	–	–
林業試驗所 Forestry Research Institute	–	8 700	15 093	–	532 600	–	–	–
嘉南農田水利會 Chianang Agriculture and Water Development C.	–	–	–	–	–	–	–	–
小計 Total	6 000	544 000	–	–	–	33 800	704 000	–
臺北縣政府 Taipei H.G.	–	–	–	–	–	33 800	–	–
宜蘭縣政府 Ilan H.G.	–	–	–	–	–	–	–	–
桃園縣政府 Taoyuan H.G.	–	–	–	–	–	–	128 000	–
新竹縣政府 Hsinchu H.G.	–	320 000	–	–	–	–	448 000	–
苗栗縣政府 Miaoli H.G.	–	64 000	–	–	–	–	–	–
臺中縣政府 Taichung H.G.	–	160 000	–	–	–	–	128 000	–
彰化縣政府 Changhua H.G.	–	–	–	–	–	–	–	–
南投縣政府 Nantou H.G.	6 000	–	–	–	–	–	–	–
雲林縣政府 Yunlin H.G.	–	–	–	–	–	–	–	–
嘉義縣政府 Chiayi H.G.	–	–	–	–	–	–	–	–
臺南縣政府 Tainan H.G.	–	–	–	–	–	–	–	–
高雄縣政府 Kaohsiung H.G.	–	–	–	–	–	–	–	–
屏東縣政府 Pintung H.G.	–	–	–	–	–	–	–	–
臺東縣政府 Taitung H.G.	–	–	–	–	–	–	–	–
花蓮縣政府 Hualien H.G.	–	–	–	–	–	–	–	–
澎湖縣政府 Penghu H.G.	–	–	–	–	–	–	–	–
基隆市政府 Keelung M.G.	–	–	–	–	–	–	–	–
新竹市政府 Hsinchu M. G.	–	–	–	–	–	–	–	–
臺中市政府 Taichung M. G.	–	–	–	–	–	–	–	–
嘉義市政府 Chiayi M. G.	–	–	–	–	–	–	–	–
臺南市政府 Tainan M. G.	–	–	–	–	–	–	–	–

表9 臺灣省育苗面積及數量(續3)

全省－按機關分

面積單位：平方公尺
株數單位：株

民國七十五年

	株			數
	華山松 Pinus armandi Franch	相思樹 Acacia confusa Merr	麻六甲合歡 Alizzia falcata Backer	木麻黃 Casuaring equisetifolia Linn
總計 Grand Total	**71 592**	**424 467**	**127 800**	**11 095 050**
小計 Total	**71 592**	**240 000**	–	–
文山林區管理處 Wenshan F.D.O.	–	–	–	–
竹東林區管理處 Chutung F.D.O.	–	–	–	–
大甲林區管理處 Tachia F.D.O.	–	240 000	–	–
埔里林區管理處 Puli F.D.O.	–	–	–	–
巒大林區管理處 Luanta F.D.O.	–	–	–	–
玉山林區管理處 Yushan F.D.O.	–	–	–	–
楠濃林區管理處 Nannung F.D.O.	–	–	–	–
恒春林區管理處 Hengchun F.D.O.	–	–	–	–
關山林區管理處 Kuanshan F.D.O.	–	–	–	–
玉里林區管理處 Yuli F.D.O.	–	–	–	–
木瓜林區管理處 Mukua F.D.O.	–	–	–	–
蘭陽林區管理處 Lanyang F.D.O.	–	–	–	–
大雪山示範林區管理處 Tahsuehshan F.D.O.	71 592	–	–	–
小計 Total	–	**24 467**	–	–
森林開發處 Forest Development O.	–	–	–	–
臺灣大學實驗林管理處 NTU Experiment F.O.	–	–	–	–
中興大學實驗林管理處 NCU Experiment F.O.	–	–	–	–
林業試驗所 Forestry Research Institute	–	24 467	–	–
嘉南農田水利會 Chianang Agriculture and Water Development C.	–	–	–	–
小計 Total	–	**160 000**	**127 800**	**11 095 050**
臺北縣政府 Taipei H.G.	–	80 000	–	110 000
宜蘭縣政府 Ilan H.G.	–	–	–	309 000
桃園縣政府 Taoyuan H.G.	–	80 000	–	626 300
新竹縣政府 Hsinchu H.G.	–	–	–	–
苗栗縣政府 Miaoli H.G.	–	–	–	316 600
臺中縣政府 Taichung H.G.	–	–	–	2 692 000
彰化縣政府 Changhua H.G.	–	–	–	2 731 050
南投縣政府 Nantou H.G.	–	–	–	–
雲林縣政府 Yunlin H.G.	–	–	–	528 000
嘉義縣政府 Chiayi H.G.	–	–	–	48 000
臺南縣政府 Tainan H.G.	–	–	–	228 000
高雄縣政府 Kaohsiung H.G.	–	–	–	96 000
屏東縣政府 Pintung H.G.	–	–	–	342 000
臺東縣政府 Taitung H.G.	–	–	127 800	978 400
花蓮縣政府 Hualien H.G.	–	–	–	921 500
澎湖縣政府 Penghu H.G.	–	–	–	1 025 640
基隆市政府 Keelung M.G.	–	–	–	–
新竹市政府 Hsinchu M. G.	–	–	–	–
臺中市政府 Taichung M. G.	–	–	–	–
嘉義市政府 Chiayi M. G.	–	–	–	–
臺南市政府 Tainan M. G.	–	–	–	142 560

Table 9 NURSERY OF TAIWAN (*Cont'd 3*)

Whole Province of Taiwan－By Agency

1986

Area No of Seedling Unit：M² Stock

No. of Seedling							
櫸木 Zelokva formosana Hay	泡桐 Paulo wnia fortunei	光蠟樹 Fraxinus formosana Hay	樟樹 Cinnamomum camphora Sied	楓香 Liquidambar formosana Hance	油桐 Aleuirtes fordii Hemsl	桉樹 Eucalyptus Spp.	其他 Others
2 377 354	–	**2 678 484**	**4 363 156**	**4 038 065**	**85 300**	**84 000**	**6 255 974**
2 257 354	–	**1 955 000**	**2 652 766**	**548 900**	–	–	**1 912 542**
–	–	–	8 900	96 900	–	–	32 649
18 000	–	–	184 400	–	–	–	–
413 294	–	–	564 200	–	–	–	1 006 393
40 020	–	–	120 050	–	–	–	–
201 600	–	–	–	–	–	–	–
–	–	–	–	–	–	–	102 000
1 354 800	–	–	842 000	332 000	–	–	486 500
–	–	1 567 000	–	120 000	–	–	160 000
–	–	288 000	–	–	–	–	65 000
–	–	100 000	933 216	–	–	–	–
180 000	–	–	–	–	–	–	–
–	–	–	–	–	–	–	36 000
49 640	–	–	–	–	–	–	24 000
120 000	–	–	**28 000**	**26 270**	–	–	**1 097 596**
–	–	–	–	–	–	–	–
60 000	–	–	7 000	4 200	–	–	337 600
60 000	–	–	21 000	70	–	–	22 610
–	–	–	–	22 000	–	–	737 386
–	–	–	–	–	–	–	–
–	–	**723 484**	**1 682 390**	**3 462 895**	**85 300**	**84 000**	**3 245 836**
–	–	–	132 990	249 980	35 000	84 000	390 090
–	–	–	84 000	170 000	–	–	255 400
–	–	–	42 000	25 000	25 000	–	319 738
–	–	–	224 000	–	–	–	531 600
–	–	–	140 000	102 000	25 300	–	16 000
–	–	–	294 000	240 000	–	–	210 500
–	–	–	4 000	2 500	–	–	273 296
–	–	–	108 000	125 000	–	–	108 000
–	–	–	28 000	–	–	–	16 000
–	–	–	–	–	–	–	264 432
–	–	–	–	272 000	–	–	144 900
–	–	–	140 000		–	–	5 800
–	–	118 784	233 000	1 384 215	–	–	296 640
–	–	604 700	56 000	526 200	–	–	131 868
–	–	–	118 000	238 000	–	–	229 040
–	–	–	–	–	–	–	21 312
–	–	–	–	60 000	–	–	31 220
–	–	–	78 400	68 000	–	–	–
–	–	–	–	–	–	–	–
–	–	–	–	–	–	–	–
–	–	–	–	–	–	–	–

表10 臺灣省育苗面積及數量

林務局－按林區管理處分

面積 株數 單位：平方公尺 株

	總計 Grand Total 面積 Area	株數 No. of seedling
民國六十六年（1977）	1 192 336	93 061 413
民國六十七年（1978）	1 302 200	86 575 160
民國六十八年（1979）	1 977 048	84 560 668
民國六十九年（1980）	891 744	75 608 335
民國七十年（1981）	753 543	62 352 928
民國七十一年（1982）	654 609	48 686 111
民國七十二年（1983）	194 210	17 125 439
民國七十三年（1984）	117 559	15 991 197
民國七十四年（1985）	280 084	41 643 193
民國七十五年（1986）	231 770	41 583 370

	大甲林區管理處 Tachia F.D.O. 面積 Area	株數 No. of seedling
民國六十六年（1977）	69 292	5 890 082
民國六十七年（1978）	53 751	4 596 234
民國六十八年（1979）	90 207	9 552 304
民國六十九年（1980）	59 316	10 404 033
民國七十年（1981）	61 433	12 014 661
民國七十一年（1982）	33 566	6 130 160
民國七十二年（1983）	26 657	5 244 000
民國七十三年（1984）	5 433	1 819 627
民國七十四年（1985）	32 857	9 099 052
民國七十五年（1986）	14 434	6 361 750

Table 10 NURSERY OF TAIWAN

T.F.B. – By Forest District Office

Area / No of Seedling Unit : M² / Stock

文山林區管理處 Wenshan F. D. O. 面積 Area	株數 No. of seedling	竹東林區管理處 Chutung F.D.O. 面積 Area	株數 No. of seedling
74 025	4 687 200	67 500	4 031 000
93 267	4 033 000	66 200	3 422 000
68 549	4 252 500	90 000	4 688 700
75 120	2 812 000	40 950	2 930 600
53 252	3 232 200	33 400	1 588 000
42 651	2 207 600	34 950	2 814 000
20 534	821 340	19 470	970 000
7 346	361 456	23 196	2 525 412
14 978	1 033 925	22 004	3 288 720
30 180	798 629	10 544	4 848 600

埔里林區管理處 Puli F.D.O. 面積 Area	株數 No. of seedling	巒大林區管理處 Luanta F.D.O. 面積 Area	株數 No. of seedling
68 180	4 492 900	94 381	12 279 250
59 850	3 955 000	42 190	6 154 500
53 020	3 887 000	53 906	8 199 310
35 120	2 026 000	60 650	7 767 810
33 077	1 992 990	78 099	6 067 025
26 732	1 407 990	56 624	3 608 000
1 475	152 000	24 004	1 745 000
10 372	834 261	9 446	1 148 400
9 033	806 653	11 330	2 257 384
5 717	813 470	10 004	3 467 318

表10 臺灣省育苗面積及數量(續)

林務局－按林區管理處分

面積 單位：平方公尺
株數 單位：株

	玉山林區管理處 Yushan F.D.O.		楠濃林區 Nannung
	面積 Area	株數 No. of seedling	面積 Area
民國六十六年（1977）	23 379	2 503 720	259 036
民國六十七年（1978）	35 438	2 172 815	233 740
民國六十八年（1979）	30 192	2 244 030	226 376
民國六十九年（1980）	34 303	2 789 063	176 105
民國七十年（1981）	32 365	2 229 301	109 115
民國七十一年（1982）	12 550	1 119 204	121 848
民國七十二年（1983）	14 598	1 372 539	21 354
民國七十三年（1984）	899	230 000	13 112
民國七十四年（1985）	9 956	2 192 800	40 806
民國七十五年（1986）	5 597	1 807 814	37 137

	玉里林區管理處 Yuli F.D.O.		木瓜林區 Mukua
	面積 Area	株數 No. of seedling	面積 Area
民國六十六年（1977）	23 400	2 300 000	103 562
民國六十七年（1978）	20 100	1 704 000	104 971
民國六十八年（1979）	472 950	1 598 000	87 179
民國六十九年（1980）	21 720	1 645 000	87 182
民國七十年（1981）	20 700	1 260 400	80 322
民國七十一年（1982）	32 250	1 776 700	82 437
民國七十二年（1983）	11 700	530 000	39 400
民國七十三年（1984）	12 512	1 388 000	17 000
民國七十四年（1985）	20 066	2 683 216	19 582
民國七十五年（1986）	15 516	2 695 993	17 330

Table 10 NURSERY OF TAIWAN (*Cont'd*)

T.F.B. – By Forest District Office

Area
No of Seedling Unit : M^2
stock

管理處 F.D.O.	恒春林區管理處 Hengchun F.D.O.		關山林區管理處 Kuanshan F.D.O.	
株數 No. of seedline	面積 Area	株數 No. of seedling	面積 Area	株數 No. of seedling
17 806 900	67 211	5 725 815	109 700	8 789 800
16 073 000	106 169	7 722 487	226 229	6 779 900
15 002 090	97 605	6 372 650	541 000	4 394 320
10 554 880	89 888	5 492 545	75 900	6 018 400
6 512 530	75 124	4 312 840	62 480	5 125 040
6 751 000	63 484	4 354 022	61 096	3 997 564
1 906 500	–	–	4 350	239 000
1 791 300	3 287	731 000	4 750	339 000
4 335 700	54 303	4 092 750	10 061	1 669 030
7 050 300	28 776	2 559 246	12 912	1 977 832

管理處 F.D.O.	蘭陽林區管理處 Lanyang F.D.O.		大雪山示範林區管理處 Tahsuehshan F.D.O.	
株數 No. of seedling	面積 Area	株數 No. of seedling	面積 Area	株數 No. of seedling
6 790 600	189 047	12 697 000	43 623	5 067 146
9 142 000	211 321	12 226 500	48 974	8 593 724
7 882 000	111 789	7 444 000	54 275	9 043 764
8 403 000	80 661	5 345 400	54 829	9 419 604
5 707 900	61 882	3 484 000	52 294	8 826 041
5 678 000	50 442	2 920 000	35 979	5 921 871
2 602 000	–	–	10 668	1 543 060
1 695 000	3 340	1 370 000	6 866	1 757 741
3 740 300	23 640	3 059 600	11 468	3 384 063
3 140 016	34 114	3 929 460	9 509	2 132 942

表11 臺灣省育苗面積及數量

林務局－按樹種分

面積 株數 單位：平方公尺 株

	面積 Area	株數 總計 Grand Total	扁柏 Chamaecyparsis taimanensis Mas. et Suzuki	紅檜 Chamecyparis formosensis Mats.
民國六十六年（1977）	1 192 336	93 061 413	1 244 250	33 958 744
民國六十七年（1978）	1 302 200	86 575 160	1 262 820	33 901 269
民國六十八年（1979）	1 977 048	84 560 668	1 574 394	32 610 997
民國六十九年（1980）	891 744	75 608 335	1 269 016	27 921 337
民國七十年（1981）	753 543	62 352 928	963 603	22 725 712
民國七十一年（1982）	654 609	48 686 111	482 782	15 423 534
民國七十二年（1983）	194 210	17 125 439	16 000	7 702 104
民國七十三年（1984）	117 559	15 991 197	20 000	6 374 203
民國七十四年（1985）	280 084	41 643 193	503 260	16 463 937
民國七十五年（1986）	231 770	41 583 370	324 324	11 241 012

	株數 華山松 Pinus armandi Franch	相思樹 Acacia confusa Merr	麻六甲合歡 Alizzia falcata Backer	木麻黃 Casuarina equisetifolia Linn.
民國六十六年（1977）	–	–	–	–
民國六十七年（1978）	–	–	–	145 400
民國六十八年（1979）	–	–	–	607 200
民國六十九年（1980）	–	–	768 500	975 545
民國七十年（1981）	–	–	–	619 194
民國七十一年（1982）	–	–	966 400	1 167 520
民國七十二年（1983）	72 000	–	–	–
民國七十三年（1984）	45 000	–	–	–
民國七十四年（1985）	224 000	–	–	162 116
民國七十五年（1986）	71 592	240 000	–	–

Table 11 NURSERY OF TAIWAN

T.F.B. – By Tree Species

Area M² / No of Seedling Unit : stock

No. of Seedling

	肖楠 Calocedrus formosana Florin	杉木 Cunninghamia lanceolata Hook.	香杉 Cunninghamia Konishii Hay	柳杉 Cryptomera Japonica D. Don.	臺灣杉 Taiwan Cryptomerioder Hay	雲杉 Picea morrisonicola Hay	松類 Pinus Spp.
民國六十六年（1977）	1 526 744	15 015 961	4 775 934	13 350 640	–	–	2 456 550
民國六十七年（1978）	1 238 830	13 685 252	5 181 248	11 970 844	–	–	2 005 087
民國六十八年（1979）	2 084 311	11 367 563	6 735 520	8 611 560	–	–	568 439
民國六十九年（1980）	1 237 980	21 349 688	2 966 101	4 520 524	–	–	1 244 782
民國七十年（1981）	2 868 821	17 260 746	4 044 357	1 422 100	–	–	1 632 828
民國七十一年（1982）	2 256 620	3 431 611	3 230 660	447 900	–	–	281 826
民國七十二年（1983）	344 000	308 000	2 643 283	181 080	4 356 672	207 000	–
民國七十三年（1984）	819 513	146 250	2 361 429	–	3 073 998	98 500	–
民國七十四年（1985）	1 883 025	187 900	5 374 805	60 000	6 400 659	118 523	–
民國七十五年（1986）	3 048 908	168 250	6 615 375	7 200	10 181 654	358 493	–

No. of Seedling

	櫸木 Zelokva formosana Hay.	光臘樹 Fraxinus formosana Hay	樟樹 Cinnamomum camphora Siea.	楓香 Liquidambar formosana Hance	油桐 Aleurites fordii Hemal	桉樹 Eucalyptus Spp.	其他 Others
民國六十六年（1977）	–	–	1 491 465	–	–	–	19 241 125
民國六十七年（1978）	–	–	1 826 682	–	–	75 000	15 282 718
民國六十八年（1979）	1 783 302	9 390 550	1 103 425	3 234 400	–	–	4 889 007
民國六十九年（1980）	1 477 840	6 438 050	1 359 000	1 860 140	146 500	–	2 073 332
民國七十年（1981）	2 607 619	3 345 451	1 454 670	1 579 500	35 000	–	1 793 327
民國七十一年（1982）	2 879 750	–	843 390	1 760 200	–	–	15 513 918
民國七十二年（1983）	433 000	–	126 800	276 000	–	–	459 500
民國七十三年（1984）	996 240	731 500	505 248	246 900	–	–	572 416
民國七十四年（1985）	2 845 688	3 148 687	1 730 361	236 000	–	–	2 304 232
民國七十五年（1986）	2 257 354	1 955 000	2 652 766	548 900	–	–	1 912 542

表12 臺灣省造林面積

Table 12 REFORESTATION OF TAIWAN

全省－按所有權分

Whole Province of Taiwan－By Ownership

面積單位：公頃　　Area Unit：Ha

	總計 Grand Total	國有 National	公有 Public	私有 Private
民國六十六年 (1977)	29 192.24	22 127.79	538.59	6 525.86
民國六十七年 (1978)	30 591.03	21 683.73	472.00	8 435.30
民國六十八年 (1979)	30 946.92	22 742.56	225.38	7 978.98
民國六十九年 (1980)	30 135.29	22 935.58	247.61	6 952.10
民國七十年 (1981)	24 721.87	16 663.80	262.00	7 796.07
民國七十一年 (1982)	19 659.79	12 785.72	171.50	6 702.57
民國七十二年 (1983)	4 477.28	2 132.93	–	2 344.35
民國七十三年 (1984)	5 481.82	4 423.37	–	1 058.45
民國七十四年 (1985)	9 673.37	7 885.48	10.00	1 777.89
上半年計	*7 867.41*	*6 247.75*	–	*1 619.66*
一月 Jan.	881.17	476.17	–	405.00
二月 Feb.	1 668.36	1 177.66	–	490.70
三月 Mar.	1 498.18	1 130.09	–	368.09
四月 Apr.	1 750.10	1 555.58	–	194.52
五月 May	1 042.76	1 005.84	–	36.92
六月 June	1 026.84	902.41	–	124.43
下半年計	*1 805.96*	*1 637.73*	*10.00*	*158.23*
七月 July	272.48	272.48	–	–
八月 Aug.	608.85	606.18	–	2.67
九月 Sept.	173.51	106.46	–	67.05
十月 Oct.	122.85	95.80	10.00	17.05
十一月 Nov.	332.96	326.50	–	6.46
十二月 Dec.	295.31	230.31	–	65.00
民國七十五年 (1986)	10 390.53	8 487.07	161.89	1 741.57
上半年計	*9 419.98*	*7 579.62*	*161.89*	*1 678.47*
一月 Jan.	636.52	353.52	–	283.00
二月 Feb.	1 484.35	821.41	100.14	562.80
三月 Mar.	1 705.03	1 221.93	24.86	458.24
四月 Apr.	2 129.43	1 979.69	5.00	144.74
五月 May	1 133.08	1 125.19	7.89	–
六月 June	2 331.57	2 077.88	24.00	229.69
下半年計	*970.55*	*907.45*	–	*63.10*
七月 July	7.23	7.23	–	–
八月 Aug.	87.30	87.30	–	–
九月 Sept.	0.20	0.20	–	–
十月 Oct.	123.35	107.25	–	16.10
十一月 Nov.	336.07	289.07	–	47.00
十二月 Dec.	416.40	416.40	–	–

資料來源：根據本局歷年臺灣省造林業務統計報告編列。

Source ：Based on the reforestation plan document of TFB and statistical reports submitted to Taiwan Provincial Government by TFB.

附　註：私有包括私有林、耕地防風林及林班解除地。

Note ：Private Forest, Farm Shelter and Release From National Forest Land are included in Private.

表13 臺灣省造林面積

Table 13 REFORESTATION ON TAIWAN

全省－按區域分

Whole Province of Taiwan－By District

面積單位：公頃　　Area Unit：Ha

	總計 Grand Total	臺北區 Taipei	新竹區 Hsinchu	臺中區 Taichung
民國六十六年 (1977)	29 192.24	3 728.21	4 072.09	8 362.52
民國六十七年 (1978)	30 591.03	4 804.93	4 140.46	8 774.75
民國六十八年 (1979)	30 946.92	4 733.87	4 329.92	8 916.91
民國六十九年 (1980)	30 135.29	3 498.11	4 202.35	8 355.87
民國七十年 (1981)	24 721.87	3 859.21	2 970.12	6 396.18
民國七十一年 (1982)	19 659.79	2 929.14	2 730.48	5 334.95
民國七十二年 (1983)	4 477.28	1 021.75	1 182.55	1 147.73
民國七十三年 (1984)	5 481.82	1 047.23	539.18	1 492.40
民國七十四年 (1985)	9 673.37	1 697.73	1 194.73	2 665.19
民國七十五年 (1986)	10 390.53	2 138.63	1 083.66	2 351.94

	臺南區 Tainan	高雄區 Kaohsiung	花蓮區 Hualien	臺東區 Taitung	澎湖區 Penghu
民國六十六年 (1977)	3 065.94	4 826.93	2 624.02	2 499.68	12.85
民國六十七年 (1978)	2 885.09	3 552.75	3 443.16	2 973.49	16.40
民國六十八年 (1979)	2 793.47	4 527.62	2 272.83	3 365.75	6.55
民國六十九年 (1980)	2 670.62	4 572.93	2 849.40	3 986.01	–
民國七十年 (1981)	2 630.75	3 537.93	1 950.90	3 368.58	8.20
民國七十一年 (1982)	1 477.86	2 672.48	2 099.38	2 405.30	10.20
民國七十二年 (1983)	529.58	102.64	306.40	181.63	5.00
民國七十三年 (1984)	690.69	536.10	784.53	381.69	10.00
民國七十四年 (1985)	1 204.20	973.34	1 399.01	509.17	30.00
民國七十五年 (1986)	1 773.91	923.89	1 339.45	719.05	60.00

表14 臺灣省造林面積

全省－按樹種分

面積單位：公頃

	總計 Grand Total	扁柏 Chamaecyparis taiwanensis Mas.et Suzuki	紅檜 Chamaecyparis formosensis Mats	杉木 Cunninghamia lanceolata Hook	香杉 Cunninghamia Konishii Hay	麻六甲合歡 Alizzia falcate Backer	木麻黃 Casuarina equisetifolia Linn	臺灣櫸 Zelkova formosana Hay	泡桐 Paulo wnia fortunei Hemsl	光臘樹 Fraxinus formosana Hay
民國六十六年（1977）	29 192.24	32.87	1 003.71	3 403.99	226.45	1 044.16	621.76	174.45	2 357.56	2 339.85
民國六十七年（1978）	30 591.03	34.50	1 391.40	3 551.64	99.58	721.75	403.62	30.00	1 964.93	1 553.02
民國六十八年（1979）	30 946.92	–	1 261.25	4 274.37	112.15	817.60	546.52	34.19	926.30	958.29
民國六十九年（1980）	30 135.29	–	2 048.93	2 961.73	2.60	432.40	646.02	143.90	721.40	1 188.34
民國七十年（1981）	24 721.87	346.93	936.24	1 791.02	21.91	774.06	248.57	299.22	439.90	773.82
民國七十一年（1982）	19 659.79	–	2 783.93	1 637.99	367.18	536.29	169.56	180.66	415.10	536.43
民國七十二年（1983）	4 477.28	–	82.24	727.07	8.10	25.30	55.50	9.12	97.79	8.00
民國七十三年（1984）	5 481.82	8.52	942.63	212.12	161.50	40.90	156.50	5.24	110.39	292.00
民國七十四年（1985）	9 673.37	8.50	2 234.34	288.22	478.71	20.20	183.00	249.21	133.65	608.51
民國七十五年（1986）	10 390.53	36.92	2 436.42	220.07	346.25	31.85	303.00	490.38	72.98	618.21

Table 14 REFORESTATION OF TAIWAN

Whole Province of Taiwan－By Tree Species

Area Unit：Ha

柳杉 Cryptomeria Japonica D. Don.	臺灣杉 Taiwania cryptormeriodes Hay	琉球松 Pinus luchuensis Mayr	二葉松 Pinus taiwanensis Hay	濕地松 Pinus elliottii Engelm	其他針葉樹 Other Conifers	相思樹 Acacia confusa Merr	樟樹 Cinnamomum camphora Sieber	楓香 Liquidambar formosana Hance	油桐 Aleurites fordii Hemsl	巨型銀合歡 Salvador Type Leucaena leucocephala	其他闊葉樹 Other Hardwoods species	造林針闊混淆林 Mixed plantation of Conifer and Hardwood species	竹類 Bamboo
1 475.38	191.17	739.00	512.38	191.70	3 855.52	703.82	–	–	–	–	6 416.32	3 356.99	545.16
2 086.17	58.57	1 056.72	476.54	283.50	3 412.09	553.58	–	–	–	–	7 490.97	4 486.81	935.64
1 572.22	148.66	474.00	–	128.00	4 047.25	554.11	–	–	–	–	8 322.66	5 454.00	1 315.35
1 635.80	106.59	221.10	190.87	276.00	4 541.11	601.43	–	–	–	–	10 329.84	2 619.75	1 467.48
827.78	102.21	436.10	5.00	314.00	3 370.10	677.80	–	–	–	–	9 628.97	2 350.06	1 378.18
630.93	345.66	345.60	309.09	181.90	1 168.45	393.60	802.63	1 915.03	1 034.63	1 719.82	2 362.04	1 216.82	606.45
119.99	93.51	180.56	–	400.20	391.70	97.64	258.56	849.20	75.23	87.43	468.71	66.05	375.38
96.73	454.95	80.00	–	83.10	534.47	24.00	56.00	556.86	15.80	126.00	526.31	200.56	797.24
66.53	547.06	142.00	–	110.00	1 471.09	139.47	451.72	1 133.31	115.00	14.46	674.63	190.59	413.17
26.45	428.74	120.00	–	128.04	1 416.22	123.49	589.55	792.17	37.20	–	909.73	721.16	541.70

表15 臺灣省造林面積及數量

全省－按性質分

面積 單位：公頃
株數 單位：株

	總計 Grand Total		保安林 合計 Total		保安林 治水林 Flood Control Forest	
	面積 Area	株數 Seedling	面積 Area	株數 Seedling	面積 Area	株數 Seedling
民國六十六年 (1977)	29 192.24	50 271 862	2 353.45	8 442 436	1 045.05	1 613 200
民國六十七年 (1978)	30 591.03	52 320 797	2 235.35	7 198 016	1 255.68	2 624 901
民國六十八年 (1979)	30 946.92	51 755 624	2 335.12	7 186 082	1 218.10	1 973 455
民國六十九年 (1980)	30 135.29	54 674 529	2 893.21	8 367 303	1 004.55	1 579 140
民國七十年 (1981)	24 721.87	50 275 306	1 596.51	6 222 367	403.88	465 325
民國七十一年 (1982)	19 659.79	39 720 457	1 966.45	4 336 988	539.50	547 450
民國七十二年 (1983)	4 477.28	8 963 310	350.47	894 816	100.00	100 000
民國七十三年 (1984)	5 481.82	9 594 011	778.83	2 550 898	145.00	219 522
民國七十四年 (1985)	9 673.37	18 773 581	693.09	3 582 317	283.46	556 666
上半年計	*7 867.41*	*16 492 864*	*486.51*	*3 079 267*	*150.46*	*250 666*
一月 Jan.	881.17	1 845 358	23.74	95 120	–	–
二月 Feb.	1 668.36	3 913 634	70.98	141 350	–	–
三月 Mar.	1 498.18	3 393 153	132.03	1 240 236	51.60	85 966
四月 Apr.	1 750.10	2 850 654	139.26	399 028	98.36	163 867
五月 May	1 042.76	1 453 267	30.50	24 933	0.50	833
六月 June	1 026.84	3 036 798	90.00	1 178 600	–	–
下半年計	*1 805.96*	*2 280 717*	*206.58*	*503 050*	*133.00*	*306 000*
七月 July	272.48	405 237	41.58	46 050	–	–
八月 Aug.	608.85	1 030 816	100.00	200 000	100.00	200 000
九月 Sept.	173.51	329 898	18.00	51 000	13.00	26 000
十月 Oct.	122.85	21 516	–	–	–	–
十一月 Nov.	332.96	93 150	–	–	–	–
十二月 Dec.	295.31	400 100	47.00	206 000	20.00	80 000
民國七十五年 (1986)	**10 390.53**	**19 523 301**	**877.98**	**4 165 455**	**360.00**	**826 500**
上半年計	*9 419.98*	*18 028 176*	*817.46*	*3 968 352*	*360.00*	*826 500*
一月 Jan.	636.52	1 245 182	21.00	78 500	–	–
二月 Feb.	1 484.35	2 322 236	31.50	120 380	–	–
三月 Mar.	1 705.03	3 471 276	183.67	936 602	67.00	94 000
四月 Apr.	2 129.43	3 422 114	56.00	404 200	–	–
五月 May	1 133.08	2 524 707	150.99	851 220	–	–
六月 June	2 331.57	5 042 661	374.30	1 577 450	293.00	732 500
下半年計	*970.55*	*1 495 125*	*60.52*	*197 103*	–	–
七月 July	7.23	18 075	–	–	–	–
八月 Aug.	87.30	226 500	15.00	75 000	–	–
九月 Sept.	0.20	–	–	–	–	–
十月 Oct.	123.35	229 700	10.00	1 000	–	–
十一月 Nov.	336.07	549 207	10.00	60 000	–	–
十二月 Dec.	416.40	471 643	25.52	61 103	–	–

資料來源：根據本局歷年臺灣省造林業務統計報告編列。

Table 15 REFORESTATION OF TAIWAN

Whole Province of Taiwan – By Use

Area
No of Seedling Unit : Ha
Stock

	Protection Forest 保安林 Protection Forest		海岸林 Coastal Wind Break Forest		耕地防風林 Farm Land Wind Break Forest		省公路行道樹 Provincial Roadside Tree	
	面積 Area	株數 Seedling	面積 Area	株數 Seedling	面積 Area	株數 Seedling	面積 Area	株數 Seedling
民國六十六年 (1977)	665.81	952 330	496.90	2 218 064	142.97	3 655 160	1.50	2 400
民國六十七年 (1978)	554.67	502 715	166.50	723 300	258.50	3 347 100	–	–
民國六十八年 (1979)	809.64	1 289 972	195.50	880 970	111.88	3 041 685	–	–
民國六十九年 (1980)	1 689.15	4 182 023	124.00	635 640	75.51	1 970 500	–	–
民國七十年 (1981)	940.28	2 339 410	130.70	683 200	121.65	2 734 432	–	–
民國七十一年 (1982)	1 236.34	1 782 438	153.00	859 500	37.61	1 147 600	–	–
民國七十二年 (1983)	190.97	328 816	55.00	307 000	4.50	159 000	–	–
民國七十三年 (1984)	466.33	1 226 076	160.50	1 015 300	7.00	90 000	–	–
民國七十四年 (1985)	234.63	1 110 651	118.00	745 000	57.00	1 170 000	–	–
上半年計	*181.05*	*1 028 601*	*103.00*	*655 000*	*52.00*	*1 145 000*	–	–
一月 Jan.	13.74	45 120	10.00	50 000	–	–	–	–
二月 Feb.	69.98	121 350	–	–	1.00	20 000	–	–
三月 Mar.	26.43	224 270	10.00	50 000	44.00	880 000	–	–
四月 Apr.	14.90	90 161	25.00	125 000	1.00	20 000	–	–
五月 May	30.00	24 100	–	–	–	–	–	–
六月 June	26.00	523 600	58.00	430 000	6.00	225 000	–	–
下半年計	*53.58*	*82 050*	*15.00*	*90 000*	*5.00*	*25 000*	–	–
七月 July	41.58	46 050	–	–	–	–	–	–
八月 Aug.	–	–	–	–	–	–	–	–
九月 Sept.	–	–	–	–	5.00	25 000	–	–
十月 Oct.	–	–	–	–	–	–	–	–
十一月 Nov.	–	–	–	–	–	–	–	–
十二月 Dec.	12.00	36 000	15.00	90 000	–	–	–	–
民國七十五年 (1986)	**198.46**	**599 302**	**279.00**	**1 689 800**	**40.00**	**1 046 250**	–	–
上半年計	*163.46*	*540 802*	*254.00*	*1 554 800*	*40.00*	*1 046 250*	–	–
一月 Jan.	12.00	37 500	9.00	41 000	–	–	–	–
二月 Feb.	31.20	115 500	–	–	0.30	4 880	–	–
三月 Mar.	46.97	277 232	63.00	344 000	6.70	221 370	–	–
四月 Apr.	6.00	4 200	40.00	200 000	10.00	200 000	–	–
五月 May	57.99	96 420	93.00	754 800	–	–	–	–
六月 June	9.30	9 950	49.00	215 000	23.00	620 000	–	–
下半年計	*35.00*	*58 500*	*25.00*	*135 000*	–	–	–	–
七月 July	–	–	–	–	–	–	–	–
八月 Aug.	–	–	15.00	75 000	–	–	–	–
九月 Sept.	–	–	–	–	–	–	–	–
十月 Oct.	10.00	1 000	–	–	–	–	–	–
十一月 Nov.	–	–	10.00	60 000	–	–	–	–
十二月 Dec.	25.00	57 500	–	–	–	–	–	–

Source : Based on the reforestation plan document of TFB and statistical reports submitted to Taiwan Provincial Government by TFB.

表15 臺灣省造林面積及數量(續)

全省－按性質分

面積單位：公頃
株數單位：株

	保安林 Protection Forest		經濟林		
	縣市公路行道樹 Prefectural Roadside Tree		合計 Total		經濟 Commercial
	面積 Area	株數 Seedling	面積 Area	株數 Seedling	面積 Area
民國六十六年 (1977)	1.22	1 282	26 838.79	41 829 426	9 275.23
民國六十七年 (1978)	–	–	28 355.68	45 122 781	10 086.87
民國六十八年 (1979)	–	–	28 611.80	44 569 542	11 426.78
民國六十九年 (1980)	–	–	27 242.08	46 307 226	10 975.72
民國七十年 (1981)	–	–	23 125.36	44 052 939	8 618.26
民國七十一年 (1982)	–	–	17 693.34	35 383 469	6 666.02
民國七十二年 (1983)	–	–	4 126.81	8 068 494	749.87
民國七十三年 (1984)	–	–	4 702.99	7 043 113	2 585.65
民國七十四年 (1985)	–	–	8 980.28	15 191 264	6 054.30
上半年計	–	–	*7 380.90*	*13 413 597*	*4 774.03*
一月 Jan.	–	–	857.43	1 750 238	361.52
二月 Feb.	–	–	1 597.38	3 772 284	493.58
三月 Mar.	–	–	1 366.15	2 152 917	918.51
四月 Apr.	–	–	1 610.84	2 451 626	1 357.98
五月 May	–	–	1 012.26	1 428 334	929.96
六月 June	–	–	936.84	1 858 198	712.48
下半年計	–	–	*1 599.38*	*1 777 667*	*1 280.27*
七月 July	–	–	230.90	359 187	205.90
八月 Aug.	–	–	508.85	830 816	460.82
九月 Sept.	–	–	155.51	278 898	51.25
十月 Oct.	–	–	122.85	21 516	86.80
十一月 Nov.	–	–	332.96	93 150	308.50
十二月 Dec.	–	–	248.31	194 100	167.00
民國七十五年 (1986)	0.52	3 603	9 512.55	15 357 846	6 927.25
上半年計	–	–	*8 602.52*	*14 059 824*	*6 177.62*
一月 Jan.	–	–	615.52	1 166 682	290.85
二月 Feb.	–	–	1 452.85	2 201 856	778.00
三月 Mar.	–	–	1 521.36	2 534 674	906.54
四月 Apr.	–	–	2 073.43	3 017 914	1 835.70
五月 May	–	–	982.09	1 673 487	717.36
六月 June	–	–	1 957.27	3 465 211	1 649.17
下半年計	*0.52*	*3 603*	*910.03*	*1 298 022*	*749.63*
七月 July	–	–	7.23	18 075	–
八月 Aug.	–	–	72.30	151 500	43.30
九月 Sept.	–	–	0.20	–	0.20
十月 Oct.	–	–	113.35	228 700	76.25
十一月 Nov.	–	–	326.07	489 207	261.00
十二月 Dec.	0.52	3 603	390.88	410 540	368.88

附註：經濟林係包括林相變更造林在內。

Table 15 REFORESTATION OF TAIWAN (*Cont'd*)

Whole Province of Taiwan — By Use

Area Unit : Ha
No of Seedling Unit : Stock

Commercial Forest						
林 Forest	公私有林 Public & Private Forest		保留地 Reserved Land Forest		租地造林 Leased Land Forest	
株數 Seedling	面積 Area	株數 Seedling	面積 Area	株數 Seedling	面積 Area	株數 Seedling
13 145 013	6 920.26	12 083 535	9 106.31	12 586 118	1 536.99	4 014 760
17 098 453	8 648.80	15 016 814	8 010.41	10 179 229	1 609.60	2 828 285
17 277 430	8 092.48	13 683 376	8 134.82	11 984 776	957.72	1 623 960
17 757 723	7 124.20	14 882 225	8 174.91	12 164 929	967.25	1 502 349
13 266 417	7 936.42	16 452 005	5 479.00	12 524 232	1 091.68	1 810 285
8 712 628	6 836.46	18 631 748	3 305.72	6 378 700	885.14	1 660 393
1 341 753	2 339.85	5 146 759	20.00	50 000	1 017.09	1 529 982
3 741 324	1 051.45	1 831 820	54.30	97 850	1 011.59	1 372 119
9 513 930	1 730.89	3 145 913	543.89	1 302 130	651.20	1 229 291
8 277 531	*1 567.66*	*2 975 213*	*543.89*	*1 302 130*	*495.32*	*858 723*
529 608	405.00	1 052 500	35.00	87 500	55.91	80 630
1 397 524	489.70	998 250	508.89	1 214 630	105.21	161 880
1 563 980	324.09	460 350	–	–	123.55	128 587
2 112 540	193.52	203 500	–	–	59.34	135 586
1 330 341	36.92	30 553	–	–	45.38	67 440
1 343 538	118.43	230 060	–	–	105.93	284 600
1 236 399	*163.23*	*170 700*	–	–	*155.88*	*370 568*
249 187	–	–	–	–	25.00	110 000
714 022	2.67	2 000	–	–	45.36	114 794
70 974	62.05	95 050	–	–	42.21	112 874
2 666	27.05	11 650	–	–	9.00	7 200
74 750	6.46	4 000	–	–	18.00	14 400
124 800	65.00	58 000	–	–	16.31	11 300
11 064 129	1 863.46	3 194 086	247.92	495 854	473.92	603 777
10 002 723	*1 800.36*	*3 152 786*	*247.92*	*495 854*	*376.62*	*408 461*
506 922	283.00	636 000	–	–	41.67	23 760
927 639	662.64	1 257 357	–	–	12.21	16 860
1 314 525	476.40	959 015	107.92	215 854	30.50	45 280
2 794 113	139.74	167 360	–	–	97.99	56 441
1 225 930	7.89	7 125	140.00	280 000	116.84	160 432
3 233 594	230.69	125 929	–	–	77.41	105 688
1 061 406	*63.10*	*41 300*	–	–	*97.30*	*195 316*
–	–	–	–	–	7.23	18 075
79 000	–	–	–	–	29.00	72 500
–	–	–	–	–	–	–
142 900	16.10	16 500	–	–	21.00	69 300
449 166	47.00	24 800	–	–	18.07	15 241
390 340	–	–	–	–	22.00	20 200

Remark : The Forest Conversion Reforestation is included in Commercial Forest.

表16 臺灣省造林面積及數量

全省－按機關分

面積單位：公頃
株數單位：株

民國七十四年

		總計 Grand Total		經濟林 Commercial Forest	
		面積 Area	株數 Seedling	面積 Area	株數 Seedling
總計	Grand Total	9 673.37	18 773 581	5 485.69	9 199 875
小計	Total	6 526.37	10 091 422	4 976.81	7 970 979
文山林區管理處	Wenshan F.D.O.	190.26	231 187	91.20	151 939
竹東林區管理處	Chutung F.D.O.	754.73	1 045 282	596.00	999 282
大甲林區管理處	Tachia F.D.O.	516.15	976 599	199.54	332 433
埔里林區管理處	Puli F.D.O.	468.61	734 589	319.27	485 628
巒大林區管理處	Luanta F.D.O.	386.77	441 636	376.00	430 636
玉山林區管理處	Yushan F.D.O.	387.26	596 123	248.10	412 499
楠濃林區管理處	Nannung F.D.O.	599.94	1 141 751	469.18	889 291
恒春林區管理處	Hengchun F.D.O.	733.76	1 415 286	644.76	1 023 686
關山林區管理處	Kuanshan F.D.O.	392.86	576 560	292.41	496 060
玉里林區管理處	Yuli F.D.O.	560.89	675 658	365.84	609 490
木瓜林區管理處	Mukua F.D.O.	514.23	644 148	419.60	606 632
蘭陽林區管理處	Lanyang F.D.O.	654.21	1 019 122	588.21	939 922
大雪山示範林區管理處	Tahsuehshan F.D.O.	366.70	593 481	366.70	593 481
小計	Total	592.67	1 350 776	508.88	1 228 896
森林開發處	Forest Development O.	138.38	422 768	138.38	422 768
臺灣大學實驗林管理處	NTU Experiment F.O.	209.31	509 591	184.10	443 961
中興大學實驗林管理處	NCU Experiment F.O.	50.78	61 750	9.20	15 700
林業試驗所	Forestry Research Institute	177.20	346 467	177.20	346 467
嘉南農田水利會	Chianan Agriculture and Water Development C.	17.00	10 200	–	–
溪湖糖廠	Chihu Sugar Mill	–	–	–	–
小計	Total	2 554.33	7 331 383	–	–
臺北縣政府	Taipei H.G.	280.00	668 500	–	–
宜蘭縣政府	Ilan H.G.	230.00	600 000	–	–
桃園縣政府	Taoyuan H.G.	31.00	125 000	–	–
新竹縣政府	Hsinchu H.G.	150.00	375 000	–	–
苗栗縣政府	Miaoli H.G.	259.00	1 327 000	–	–
臺中縣政府	Taichung H.G.	79.00	169 500	–	–
彰化縣政府	Changhua H.G.	19.00	169 000	–	–
南投縣政府	Nantou H.G.	568.87	1 254 140	–	–
雲林縣政府	Yunlin H.G.	21.00	115 000	–	–
嘉義縣政府	Chiayi H.G.	80.00	191 100	–	–
臺南縣政府	Tainan H.G.	99.00	658 600	–	–
高雄縣政府	Kaohsiung H.G.	137.58	117 913	–	–
屏東縣政府	Pintung H.G.	102.00	219 000	–	–
臺東縣政府	Taitung H.G.	116.31	224 300	–	–
花蓮縣政府	Hualien H.G.	323.89	561 330	–	–
澎湖縣政府	Penghu H.G.	30.00	300 000	–	–
基隆市政府	Keelung M.G.	27.68	256 000	–	–
新竹市政府	Hsinchu M.G.	–	–	–	–
臺中市政府	Taichung M.G.	–	–	–	–
嘉義市政府	Chiayi M.G.	–	–	–	–
臺南市政府	Tainan M.G.	–	–	–	–

附註：保安林係包括都市城鎮綠化造林在內。

Table 16 REFORESTATION OF TAIWAN

Whole Province of Taiwan — By Agency

1985

Area / No of Seedling Unit : Ha / Stock

治水林 Flood Control Forest		保安林 Protection Forest		林相變更造林 Forest Conversion Reforestation		海岸林 Coastal Wind Break Forest	
面積 Area	株數 Seedling	面積 Area	株數 Seedling	面積 Area	株數 Seedling	面積 Area	株數 Seedling
283.46	556 666	234.63	1 110 651	568.61	314 055	118.00	745 000
283.46	556 666	61.50	66 061	568.61	314 055	–	–
–	–	–	–	99.06	79 248	–	–
–	–	–	–	100.00	46 000	–	–
283.46	556 666	–	–	–	–	–	–
–	–	–	–	–	–	–	–
–	–	–	–	–	–	–	–
–	–	8.50	14 161	102.10	108 307	–	–
–	–	–	–	–	–	–	–
–	–	–	–	–	–	–	–
–	–	–	–	100.45	80 500	–	–
–	–	–	–	100.00	–	–	–
–	–	–	–	67.00	–	–	–
–	–	53.00	51 900	–	–	–	–
–	–	–	–	–	–	–	–
–	–	68.58	76 250	–	–	–	–
–	–	–	–	–	–	–	–
–	–	10.00	20 000	–	–	–	–
–	–	41.58	46 050	–	–	–	–
–	–	–	–	–	–	–	–
–	–	17.00	10 200	–	–	–	–
–	–	–	–	–	–	–	–
–	–	104.55	968 340	–	–	118.00	745 000
–	–	–	–	–	–	10.00	50 000
–	–	–	–	–	–	10.00	50 000
–	–	–	–	–	–	–	–
–	–	–	–	–	–	–	–
–	–	–	–	–	–	15.00	75 000
–	–	8.00	16 000	–	–	10.00	50 000
–	–	–	–	–	–	–	–
–	–	11.87	65 540	–	–	–	–
–	–	–	–	–	–	20.00	100 000
–	–	–	17 000	–	–	–	–
–	–	16.00	503 600	–	–	3.00	5 000
–	–	16.00	18 200	–	–	–	–
–	–	42.00	126 000	–	–	–	–
–	–	–	–	–	–	5.00	25 000
–	–	–	–	–	–	15.00	90 000
–	–	10.68	222 000	–	–	30.00	300 000
–	–	–	–	–	–	–	–
–	–	–	–	–	–	–	–
–	–	–	–	–	–	–	–
–	–	–	–	–	–	–	–
–	–	–	–	–	–	–	–

Remark : The Green-Belt Reforestation City and Township is included in Protection Forest.

表16 臺灣省造林面積及數量(續1)

全省－按機關分

面積單位：公頃
株數單位：株

民國七十四年

	耕地防風林 Farm Land Wind Break Forest		公私有林 Public and Private Forest		保留地 Reserved Land Forest		省公路行道樹 Provincial Roadside Tree		縣市公路行道樹 Prefectural Roadside Tree		租地造林 Leased Land Froest	
	面積 Area	株數 Seedling	面積 Area	株數 Seedling	面積 Area	株數 Seedling	面積 Area	株數 Seedling	面積 Area	株數 Seedling	面積 Area	株數 Seedling
總計 Grand Total	57.00	1 170 000	1 730 89	3 145 913	543.89	1 302 130	–	–	–	–	651.20	1 229 291
小計 Total	–	–	–	–	–	–	–	–	–	–	635.99	1 183 661
文山林區管理處 Wenshan F.D.O.	–	–	–	–	–	–	–	–	–	–	–	–
竹東林區管理處 Chutung F.D.O.	–	–	–	–	–	–	–	–	–	–	58.73	–
大甲林區管理處 Tachia F.D.O.	–	–	–	–	–	–	–	–	–	–	33.15	87 500
埔里林區管理處 Puli F.D.O.	–	–	–	–	–	–	–	–	–	–	149.34	248 961
巒大林區管理處 Luanta F.D.O.	–	–	–	–	–	–	–	–	–	–	10.77	11 000
玉山林區管理處 Yushan F.D.O.	–	–	–	–	–	–	–	–	–	–	28.56	61 156
楠濃林區管理處 Nannung F.D.O.	–	–	–	–	–	–	–	–	–	–	130.76	252 460
恒春林區管理處 Hengchun F.D.O.	–	–	–	–	–	–	–	–	–	–	89.00	391 600
關山林區管理處 Kuanshan F.D.O.	–	–	–	–	–	–	–	–	–	–	–	–
玉里林區管理處 Yuli F.D.O.	–	–	–	–	–	–	–	–	–	–	95.05	66 168
木瓜林區管理處 Mukua F.D.O.	–	–	–	–	–	–	–	–	–	–	27.63	37 516
蘭陽林區管理處 Lanyang F.D.O.	–	–	–	–	–	–	–	–	–	–	13.00	27 300
大雪山示範林區管理處 Tahsuehshan F.D.O.	–	–	–	–	–	–	–	–	–	–	–	–
小計 Total	–	–	–	–	–	–	–	–	–	–	15.21	45 630
森林開發處 Forest Development O.	–	–	–	–	–	–	–	–	–	–	–	–
臺灣大學實驗林管理處 NTU Experiment F.O.	–	–	–	–	–	–	–	–	–	–	15.21	45 630
中興大學實驗林管理處 NCU Experiment F.O.	–	–	–	–	–	–	–	–	–	–	–	–
林業試驗所 Forestry Research Institute	–	–	–	–	–	–	–	–	–	–	–	–
嘉南農田水利會 Chianan Agriculture and Water Development C.	–	–	–	–	–	–	–	–	–	–	–	–
溪湖糖廠 Chihu Sugar Mill	–	–	–	–	–	–	–	–	–	–	–	–
小計 Total	57.00	1 170 000	1 730.89	3 145 913	543.89	1 302 130	–	–	–	–	–	–
臺北縣政府 Taipei H.G.	–	–	270.00	618 500	–	–	–	–	–	–	–	–
宜蘭縣政府 Ilan H.G.	–	–	150.00	375 000	70.00	175 000	–	–	–	–	–	–
桃園縣政府 Taoyuan H.G.	1.00	50 000	30.00	75 000	–	–	–	–	–	–	–	–
新竹縣政府 Hsinchu H.G.	–	–	150.00	375 000	–	–	–	–	–	–	–	–
苗栗縣政府 Miaoli H.G.	44.00	880 000	200.00	372 000	–	–	–	–	–	–	–	–
臺中縣政府 Taichung H.G.	–	–	50.00	92 500	11.00	11 000	–	–	–	–	–	–
彰化縣政府 Changhua H.G.	4.00	160 000	15.00	9 000	–	–	–	–	–	–	–	–
南投縣政府 Nantou H.G.	–	–	201.00	298 600	356.00	890 000	–	–	–	–	–	–
雲林縣政府 Yunlin H.G.	1.00	15 000	–	–	–	–	–	–	–	–	–	–
嘉義縣政府 Chiayi H.G.	–	–	80.00	174 100	–	–	–	–	–	–	–	–
臺南縣政府 Tainan H.G.	–	–	80.00	150 000	–	–	–	–	–	–	–	–
高雄縣政府 Kaohsiung H.G.	–	–	121.58	99 713	–	–	–	–	–	–	–	–
屏東縣政府 Pintung H.G.	–	–	60.00	93 000	–	–	–	–	–	–	–	–
臺東縣政府 Taitung H.G.	5.00	25 000	106.31	174 300	–	–	–	–	–	–	–	–
花蓮縣政府 Hualien H.G.	2.00	40 000	200.00	205 200	106.89	226 130	–	–	–	–	–	–
澎湖縣政府 Penghu H.G.	–	–	–	–	–	–	–	–	–	–	–	–
基隆市政府 Keelung M.G.	–	–	17.00	34 000	–	–	–	–	–	–	–	–
新竹市政府 Hsinchu M.G.	–	–	–	–	–	–	–	–	–	–	–	–
臺中市政府 Taichung M.G.	–	–	–	–	–	–	–	–	–	–	–	–
嘉義市政府 Chiayi M.G.	–	–	–	–	–	–	–	–	–	–	–	–
臺南市政府 Tainan M.G.	–	–	–	–	–	–	–	–	–	–	–	–

附註：租地造林係包括營造保安林造林在內。

Table 16 REFORESTATION OF TAIWAN (*Cont'd 1*)

Whole Province of Taiwan - By Agency

1985

Area
No of Seedling Unit : Ha
Stock

Remark ; Profection Forest Establishment is included in the Leasd Land Forest.

表16 臺灣省造林面積及數量(續2)

全省－按機關分

面積單位：公頃
株數單位：株

民國七十五年

	總計 Grand Total		經濟林 Commercial Forest		治水林 Flood Control Forest		保安林 Protection Forest		林相變更造林 Forest Conversion Reforestation		海岸林 Coastal Wind Break Forest	
	面積 Area	株數 Seedling	面積 Area	株數 Seedling	面積 Area	株數 Seedling	面積 Area	株數 Seedling	面積 Area	株數 Seedling	面積 Area	株數 Seedling
總計 Grand Total	10 390.53	19 523 301	6 094.67	10 584 100	360.00	826 500	198.46	599 302	832.58	480 029	279.00	1 689 800
小計 Total	7 343.03	11 545 755	5 685.27	9 655 267	360.00	826 500	7.00	11 662	832.58	480 029	–	–
文山林區管理處 Wenshan F.D.O.	168.85	148 156	15.10	25 156	–	–	–	–	153.75	123 000	–	–
竹東林區管理處 Chutung F.D.O.	593.66	780 723	449.00	724 723	–	–	–	–	100.00	56 000	–	–
大甲林區管理處 Tachia F.D.O.	537.00	1 121 382	177.00	294 882	360.00	826 500	–	–	–	–	–	–
埔里林區管理處 Puli F.D.O.	377.37	419 175	227.05	349 055	–	–	–	–	131.32	27 120	–	–
巒大林區管理處 Luanta F.D.O.	349.73	543 384	274.00	456 484	–	–	–	–	50.00	8 000	–	–
玉山林區管理處 Yushan F.D.O.	489.97	781 888	461.89	731 801	–	–	7.00	11 662	–	–	–	–
楠濃林區管理處 Nannung F.D.O.	977.00	1 307 871	757.00	1 155 610	–	–	–	–	–	–	–	–
恒春林區管理處 Hengchun F.D.O.	665.23	1 233 333	597.00	1 014 838	–	–	–	–	20.00	33 320	–	–
關山林區管理處 Kuanshan F.D.O.	423.97	638 944	323.48	538 944	–	–	–	–	100.49	100 000	–	–
玉里林區管理處 Yuli F.D.O.	575.46	785 470	464.46	744 670	–	–	–	–	60.00	–	–	–
木瓜林區管理處 Mukua F.D.O.	602.99	1 387 267	520.49	1 310 197	–	–	–	–	62.02	58 834	–	–
蘭陽林區管理處 Lanyang F.D.O.	1 239.22	1 888 582	1 126.22	1 824 327	–	–	–	–	105.00	48 755	–	–
大雪山示範林區管理處 Tahsuehshan F.D.O.	342.58	509 580	292.58	484 580	–	–	–	–	50.00	25 000	–	–
小計 Total	482.98	1 045 133	409.40	928 833	–	–	57.84	84 820	–	–	–	–
森林開發處 Forest Development O.	134.01	362 719	134.01	362 719	–	–	–	–	–	–	–	–
臺灣大學實驗林管理處 NTU Experiment F.O.	191.19	456 524	150.59	372 894	–	–	24.86	52 150	–	–	–	–
中興大學實驗林管理處 NCU Experiment F.O.	37.48	31 770	10.50	3 300	–	–	26.98	28 470	–	–	–	–
林業試驗所 Forestry Research Institute	114.30	189 920	114.30	189 920	–	–	–	–	–	–	–	–
嘉南農田水利會 Chianan Agriculture and Water Development C.	6.00	4 200	–	–	–	–	6.00	4 200	–	–	–	–
溪湖糖廠 Chihu Sugar Mill	–	–	–	–	–	–	–	–	–	–	–	–
小計 Total	2 564.52	6 932 413	–	–	–	–	133.62	502 820	–	–	279.00	1 689 800
臺北縣政府 Taipei H.G.	291.00	845 000	–	–	–	–	20.00	230 000	–	–	21.00	94 000
宜蘭縣政府 Ilan H.G.	166.00	441 000	–	–	–	–	7.00	25 000	–	–	9.00	41 000
桃園縣政府 Taoyuan H.G.	36.00	110 000	–	–	–	–	–	–	–	–	5.00	25 000
新竹縣政府 Hsinchu H.G.	194.00	477 500	–	–	–	–	–	–	–	–	7.00	40 000
苗栗縣政府 Miaoli H.G.	230.00	720 000	–	–	–	–	–	–	–	–	20.00	100 000
臺中縣政府 Taichung H.G.	176.04	656 850	–	–	–	–	18.00	41 000	–	–	35.00	210 000
彰化縣政府 Changhua H.G.	34.00	607 100	–	–	–	–	5.00	9 100	–	–	7.00	70 000
南投縣政府 Nantou H.G.	306.55	607 049	–	–	–	–	35.20	105 000	–	–	–	–
雲林縣政府 Yunlin H.G.	149.42	326 920	–	–	–	–	20.42	42 920	–	–	24.00	120 000
嘉義縣政府 Chiayi H.G.	30.00	20 000	–	–	–	–	–	–	–	–	3.00	20 000
臺南縣政府 Tainan H.G.	111.00	67 800	–	–	–	–	8.00	4 800	–	–	18.00	60 000
高雄縣政府 Kaohsiung H.G.	222.56	371 890	–	–	–	–	–	–	–	–	5.00	25 000
屏東縣政府 Pintung H.G.	36.10	86 500	–	–	–	–	5.00	15 000	–	–	15.00	55 000
臺東縣政府 Taitung H.G.	295.08	556 876	–	–	–	–	–	–	–	–	30.00	150 000
花蓮縣政府 Hualien H.G.	161.00	300 350	–	–	–	–	–	–	–	–	10.00	60 000
澎湖縣政府 Penghu H.G.	60.00	600 000	–	–	–	–	–	–	–	–	60.00	600 000
基隆市政府 Keelung M.G.	25.25	45 375	–	–	–	–	15.00	30 000	–	–	–	–
新竹市政府 Hsinchu M.G.	30.00	68 800	–	–	–	–	–	–	–	–	–	–
臺中市政府 Taichung M.G.	–	–	–	–	–	–	–	–	–	–	–	–
嘉義市政府 Chiayi M.G.	0.52	3 603	–	–	–	–	–	–	–	–	–	–
臺南市政府 Tainan M.G.	10.00	19 800	–	–	–	–	–	–	–	–	10.00	19 800

Table 16 REFORESTATION OF TAIWAN (*Cont'2*)

Whole Province of Taiwan – By Agency

1986

Area
No ef Seedling Unit : Ha
Stock

表16 臺灣省造林面積及數量(續3)

全省—按機關分

面積單位：公頃
株數單位：株

民國七十五年

	耕地防風林 Farm Land Wind Break Forest		公私有林 Public and Private Forest		保留地 Reserved Land Forest		省公路行道樹 Provincial Roadside Tree		縣市公路行道樹 Prefectural Roadside Tree		租地造林 Leased Land Forest	
	面積 Area	株數 Seedling	面積 Area	株數 Seedling	面積 Area	株數 Seedling	面積 Area	株數 Seedling	面積 Area	株數 Seedling	面積 Area	株數 Seedling
總計 Grand Total	**40.00**	**1 046 250**	**1 863.46**	**3 194 086**	**247.92**	**495 854**	–	–	**0.52**	**3 603**	**473.92**	**603 777**
小計 Total	–	–	–	–	–	–	–	–	–	–	**458.18**	**572 297**
文山林區管理處 Wenshan F.D.O.	–	–	–	–	–	–	–	–	–	–	–	–
竹東林區管理處 Chutung F.D.O.	–	–	–	–	–	–	–	–	–	–	44.66	–
大甲林區管理處 Tachia F.D.O.	–	–	–	–	–	–	–	–	–	–	–	–
埔里林區管理處 Puli F.D.O.	–	–	–	–	–	–	–	–	–	–	19.00	43 000
巒大林區管理處 Luanta F.D.O.	–	–	–	–	–	–	–	–	–	–	25.73	78 900
玉山林區管理處 Yushan F.D.O.	–	–	–	–	–	–	–	–	–	–	21.08	38 425
楠濃林區管理處 Nannung F.D.O.	–	–	–	–	–	–	–	–	–	–	220.00	152 261
恒春林區管理處 Hengchun F.D.O.	–	–	–	–	–	–	–	–	–	–	48.23	185 175
關山林區管理處 Kuanshan F.D.O.	–	–	–	–	–	–	–	–	–	–	–	–
玉里林區管理處 Yuli F.D.O.	–	–	–	–	–	–	–	–	–	–	51.00	40 800
木瓜林區管理處 Mukua F.D.O.	–	–	–	–	–	–	–	–	–	–	20.48	18 236
蘭陽林區管理處 Lanyang F.D.O.	–	–	–	–	–	–	–	–	–	–	8.00	15 500
大雪山示範林區管理處 Tahsuehshan F.D.O.	–	–	–	–	–	–	–	–	–	–	–	–
小計 Total	–		–	–	–	–	–	–	–	–	**15.74**	**31 480**
森林開發處 Forest Development O.	–	–	–	–	–	–	–	–	–	–	–	–
臺灣大學實驗林管理處 NTU Experiment F.O.	–	–	–	–	–	–	–	–	–	–	15.74	31 480
中興大學實驗林管理處 NCU Experiment F.O.	–	–	–	–	–	–	–	–	–	–	–	–
林業試驗所 Forestry Research Institute	–	–	–	–	–	–	–	–	–	–	–	–
嘉南農田水利會 Chianan Agriculture and Water Development C.	–	–	–	–	–	–	–	–	–	–	–	–
溪湖糖廠 Chihu Sugar Mill	–	–	–	–	–	–	–	–	–	–	–	–
小計 Total	**40.00**	**1 046 250**	**1 863.46**	**3 194 086**	**247.92**	**495 854**	–	–	**0.52**	**3 603**	–	–
臺北縣政府 Taipei H.G.	–	–	250.00	521 000	–	–	–	–	–	–	–	–
宜蘭縣政府 Ilan H.G.	–	–	150.00	375 000	–	–	–	–	–	–	–	–
桃園縣政府 Taoyuan H.G.	1.00	10 000	30.00	75 000	–	–	–	–	–	–	–	–
新竹縣政府 Hsinchu H.G.	–	–	187.00	437 500	–	–	–	–	–	–	–	–
苗栗縣政府 Miaoli H.G.	10.00	200 000	200.00	420 000	–	–	–	–	–	–	–	–
臺中縣政府 Taichung H.G.	5.00	200 000	118.04	205 850	–	–	–	–	–	–	–	–
彰化縣政府 Changhua H.G.	18.00	520 000	4.00	8 000	–	–	–	–	–	–	–	–
南投縣政府 Nantou H.G.	–	–	163.43	286 195	107.92	215 854	–	–	–	–	–	–
雲林縣政府 Yunlin H.G.	5.00	100 000	100.00	64 000	–	–	–	–	–	–	–	–
嘉義縣政府 Chiayi H.G.	–	–	27.00	–	–	–	–	–	–	–	–	–
臺南縣政府 Tainan H.G.	–	–	85.00	3 000	–	–	–	–	–	–	–	–
高雄縣政府 Kaohsiung H.G.	–	–	77.56	66 890	140.00	280 000	–	–	–	–	–	–
屏東縣政府 Pintung H.G.	–	–	16.10	16 500	–	–	–	–	–	–	–	–
臺東縣政府 Taitung H.G.	–	–	265.08	406 876	–	–	–	–	–	–	–	–
花蓮縣政府 Hualien H.G.	1.00	16 250	150.00	224 100	–	–	–	–	–	–	–	–
澎湖縣政府 Penghu H.G.	–	–	–	–	–	–	–	–	–	–	–	–
基隆市政府 Keelung M.G.	–	–	10.25	15 375	–	–	–	–	–	–	–	–
新竹市政府 Hsinchu M.G.	–	–	30.00	68 800	–	–	–	–	–	–	–	–
臺中市政府 Taichung M.G.	–	–	–	–	–	–	–	–	–	–	–	–
嘉義市政府 Chiayi M.G.	–	–	–	–	–	–	–	–	0.52	3,603	–	–
臺南市政府 Tainan M.G.	–	–	–	–	–	–	–	–	–	–	–	–

Table 16 REFORESTATION OF TAIWAN (*Cont'd 3*)

Whole Province of Taiwan — By Agency

1986

Area
No of Seedling
Unit : Ha
Stock

表17 臺灣省造林面積及數量

全省－按樹種分

面積 株數 單位：公頃 株

民國七十四年

		總計 Grand Total		經濟林 Commercial Forest		治水林 Flood Control Forest		保安林 Protection Forest		林相變更造林 Forest Conversion Reforestation		海岸林 Coastal Wind Break Forest	
		面積 Area	株數 Seedling	面積 Area	株數 Seedling	面積 Area	株數 Seedling	面積 Area	株數 Seedling	面積 Area	株數 Seedling	面積 Area	株數 Seedling
總計	**Grand Total**	**9 673.37**	**18 773 581**	**5 485.69**	**9 199 875**	**283.46**	**556 666**	**234.63**	**1 110 651**	**568.61**	**314 055**	**118.00**	**745 000**
針葉樹合計	**Conifers Total**	**5 346.45**	**9 199 871**	**4 412.71**	**7 454 443**	**150.46**	**250 666**	**73.37**	**124 901**	**201.16**	**187 555**	–	–
扁柏	Chamaecyparis taiwanensis Masam et. Suzuki	8.50	14 161	–	–	–	–	8.50	14 161	–	–	–	–
紅檜	Chamaecyparis formosensis Mats	2 234.34	3 233 423	2 033.18	3 045 868	–	–	–	–	201.16	187 555	–	–
杉木	Cunninghamia Ianceolate Hook	288.22	636 844	101.10	156 788	–	–	10.00	20 000	–	–	–	–
香杉	Cunninghamia Konishii Hay	478.71	848 842	463.71	811 342	–	–	–	–	–	–	–	–
柳杉	Cryptomeria Japonica D. Don	66.53	20 600	2.20	6 600	–	–	–	–	–	–	–	–
臺灣杉	Taiwania cryptormeriodes Hay	547.06	1 025 417	546.76	1 024 667	–	–	–	–	–	–	–	–
琉球松	Pinus lunhuensis Mayr	142.00	395 000	–	–	–	–	–	–	–	–	–	–
二葉松	Pinus taiwanensis Hay	–	–	–	–	–	–	–	–	–	–	–	–
濕地松	Pinus elliottii Engeln	110.00	275 000	–	–	–	–	–	–	–	–	–	–
其他針葉樹	Other Conifers	1 471.09	2 750 584	1 265.76	2 409 178	150.46	250 666	54.87	90 740	–	–	–	–
濶葉樹合計	**Hardwoods Total**	**3 723.16**	**8 864 573**	**1 009.84**	**1 646 362**	–	–	**128.26**	**967 950**	**367.45**	**126 500**	**118.00**	**745 000**
相思樹	Acacia confusa Merr	139.47	388 100	–	–	–	–	30.00	90 000	–	–	–	–
麻六甲合歡	Alizzia falcate Backer	20.20	20 200	–	–	–	–	–	–	–	–	–	–
木麻黃	Casuarina equisetifolia Linn	183.00	1 931 000	–	–	–	–	12.00	36 000	–	–	114.00	725 000
臺灣櫸	Zelkova formosana Hay	249.21	314 940	182.21	314 940	–	–	–	–	67.00	–	–	–
泡桐	Paulownia fortunei Hemsl	133.65	92 059	–	–	–	–	–	–	–	–	–	–
光臘樹	Fraxinus formosana Hay	608.51	1 010 956	559.00	884 646	–	–	–	–	–	–	–	–
樟樹	Cinnamomum canphora Sieber	451.72	545 939	90.72	151 139	–	–	–	–	200.00	46 000	–	–
楓香	Liquidambar formosana Hance	1 133.31	2 574 555	26.43	44 780	–	–	–	–	–	–	–	–
油桐	Aleurites fordii Hemsl	115.00	170 000	–	–	–	–	–	–	–	–	–	–
巨型銀合歡	Salvador Type Leucaena leucocephala	14.46	519 848	–	–	–	–	12.00	510 000	–	–	–	–
其他濶葉樹	Other Hardwoods species	674.63	1 296 976	151.48	250 857	–	–	74.26	331 950	100.45	80 500	4.00	20 000
針濶混淆林	**Mixed Planation of Conifer and Hardwood Species**	**190.59**	**443 040**	**43.28**	**94 110**	**133.00**	**306 000**	–	–	–	–	–	–
竹類	**Bamboo**	**413.17**	**266 097**	**19.86**	**4 960**	–	–	**33.00**	**17 800**	–	–	–	–

Table 17 REFORESTATION OF TAIWAN

Whole Province of Taiwan — By Tree Species

1985

Area No. of Seedling Unit : Ha Stock

表17 臺灣省造林面積及數量(續1)

全省－按樹種分

面積單位：公頃
株數單位：株

民國七十四年

		耕地防風林 Farm Land Wind Break Forest		公私有林 Public and Private Forest		保留地 Reserved Land Forest		省公路行道樹 Provincial Roadside Tree		縣市公路行道樹 Prefectural Roadside Tree		租地造林 Leased Land Forest	
		面積 Area	株數 Seedling	面積 Area	株數 Seedling	面積 Area	株數 Seedling	面積 Area	株數 Seedling	面積 Area	株數 Seedling	面積 Area	株數 Seedling
總計	Grand Total	57.00	1 170 000	1 730.89	3 145 913	543.89	1 302.130	–	–	–	–	651.20	1 229 291
針葉樹合計	Conifers Total	–	–	367.90	959 750	–	–	–	–	–	–	140.85	222 556
扁柏	Chamaecyparis taiwanensis Masam et. Suzuki	–	–	–	–	–	–	–	–	–	–	–	–
紅檜	Chamaecyparis formosensis Mats	–	–	–	–	–	–	–	–	–	–	–	–
杉木	Cunninghamia lanceolate Hook	–	–	110.00	275 000	–	–	–	–	–	–	67.12	185 056
香杉	Cunninghamia Konishii Hay	–	–	–	–	–	–	–	–	–	–	15.00	37 500
柳杉	Cryptomeria Japonica D. Don	–	–	5.60	14 000	–	–	–	–	–	–	58.73	–
臺灣杉	Taiwania cryptormeriodes Hay	–	–	0.30	750	–	–	–	–	–	–	–	–
琉球松	Pinus lunhuensis Mayr	–	–	142.00	395 000	–	–	–	–	–	–	–	–
二葉松	Pinus taiwanensis Hay	–	–	–	–	–	–	–	–	–	–	–	–
濕地松	Pinus elliottii Engeln	–	–	110.00	275 000	–	–	–	–	–	–	–	–
其他針葉樹	Other Conifers	–	–	–	–	–	–	–	–	–	–	–	–
闊葉樹合計	Hardwoods Total	57.00	1 170 000	1 140.99	2 058 363	518.54	1 271 710	–	–		–	383.08	878 688
相思樹	Acacia confusa Merr	–	–	10.00	40 000	–	–	–	–	–	–	99.47	258 100
麻六甲合歡	Alizzia falcate Backer	–	–	20.20	20 200	–	–	–	–	–	–	–	–
木麻黃	Casuarina equisetifolia Linn	57.00	1 170 000	–	–	–	–	–	–	–	–	–	–
臺灣櫸	Zelkova formosana Hay	–	–	–	–	–	–	–	–	–	–	–	–
泡桐	Paulownia fortunei Hemsl	–	–	8.00	4 000	5.17	4 785	–	–	–	–	120.48	83 274
光蠟樹	Fraxinus formosana Hay	–	–	44.44	111 100	–	–	–	–	–	–	5.07	15 210
樟樹	Cinnamomum canphora Sieber	–	–	161.00	348 800	–	–	–	–	–	–	–	–
楓香	Liquidambar formosana Hance	–	–	576.52	1 225 550	513.37	1 266 925	–	–	–	–	16.99	37 300
油桐	Aleurites fordii Hemsl	–	–	70.00	92 500	–	–	–	–	–	–	45.00	77 500
巨型銀合歡	Salvador Type Leucaena leucocephala	–	–	–	–	–	–	–	–	–	–	2.46	9 848
其他闊葉樹	Other Hardwoods species	–	–	250.83	216 213	–	–	–	–	–	–	93.61	397 456
針闊混淆林	Mixed Planation of Conifer and Hardwood Species	–	–	–	–	–		–	–	–	–	14.31	42 930
竹類	Bamboo	–	–	222.00	127 800	25.35	30 420	–	–	–	–	112.96	85 117

Table 17 REFORESTATION OF TAIWAN (*Cont'd 1*)

Whole Province of Taiwan — By Tree Species

1985

Area
No of Seedling
Unit : Ha
Stock

表17 臺灣省造林面積及數量(續2)

全省—按樹種分

面積 株數 單位：公頃 株

民國七十五年

		總計 Grand Total		經濟林 Commercial Forest		治水林 Flood Control Forest		保安林 Protection Forest		林相變更造林 Forest Conversion Reforestation		海岸林 Coastal Wind Break Forest	
		面積 Area	株數 Seedling	面積 Area	株數 Seedling	面積 Area	株數 Seedling	面積 Area	株數 Seedling	面積 Area	株數 Seedling	面積 Area	株數 Seedling
總計	Grand Total	10 390.53	19 523 301	6 094.67	10 584 100	360.00	826 500	198.46	599 302	832.58	480 029	279.00	1 689 800
針葉樹合計	Conifers Total	5 159.11	9 058 910	4 419.46	7 897 678	–	–	31.86	63 812	333.75	203 545	–	–
扁柏	Chamaecyparis taiwanensis Masam et. Suzuki	36.92	18 460	–	–	–	–	–	–	36.92	18 460	–	–
紅檜	Chamaecyparis formosensis Mats	2 436.42	4 252 136	2 187.59	4 039 814	–	–	27.00	51 662	221.83	160 660	–	–
杉木	Cunninghamia lanceolate Hook	220.07	425 481	106.54	181 551	–	–	4.86	12 150	–	–	–	–
香杉	Cunninghamia Konishii Hay	346.25	590 197	330.25	550 197	–	–	–	–	–	–	–	–
柳杉	Cryptomeria Japonica D. Don	26.45	44 666	26.45	44 666	–	–	–	–	–	–	–	–
臺灣杉	Taiwania cryptormeriodes Hay	428.74	666 960	403.74	662 960	–	–	–	–	25.00	4 000	–	–
琉球松	Pinus lunhuensis Mayr	120.00	300 000	–	–	–	–	–	–	–	–	–	–
二葉松	Pinus taiwanensis Hay	–	–	–	–	–	–	–	–	–	–	–	–
濕地松	Pinus elliottii Engeln	128.04	320 100	–	–	–	–	–	–	–	–	–	–
其他針葉樹	Other Conifers	1 416.22	2 440 910	1 364.89	2 418 490	–	–	–	–	50.00	20 425	–	–
濶葉樹合計	Hardwoods Total	3 968.56	8 840 959	1 358.61	2 230 826	–	–	142.60	525 490	397.51	276 484	279.000	1 689 800
相思樹	Acacia confusa Merr	123.49	236 565	15.00	24 990	–	–	–	–	–	–	–	–
麻六甲合歡	Alizzia falcate Backer	31.85	32 850	–	–	–	–	–	—	–	–	–	–
木麻黃	Casuarina equisetifolia Linn	303.00	2 570 178	12.00	40 128	–	–	7.00	25 000	–	–	244.00	1 458 800
臺灣櫸	Zelkova formosana Hay	490.38	733 292	352.87	574 458	–	–	–	–	137.51	158 834	–	–
泡桐	Paulownia fortunei Hemsl	72.98	58 536	–	–	–	–	–	–	–	–	–	–
光臘樹	Fraxinus formosana Hay	618.21	1 047 432	485.00	798 590	–	–	–	–	45.00	33 320	–	–
樟樹	Cinnamomum canphora Sieber	589.55	1 080 905	148.97	231 015	–	–	49.25	122 250	100.00	56 000	–	–
楓香	Liquidambar formosana Hance	792.17	1 607 467	–	–	–	–	37.00	115 000	–	–	–	–
油桐	Aleurites fordii Hemsl	37.20	53 665	2.20	3 665	–	–	–	–	–	–	–	–
巨型銀合歡	Salvador Type Leucaena leucocephala	–	–	–	–	–	–	–	–	–	–	–	–
其他濶葉樹	Other Hardwoods species	909.73	1 420 069	342.57	557 980	–	–	49.35	263 240	115.00	28 330	35.00	231 000
針濶混淆林	Mixed Planation of Conifer and Hardwood Species	721.16	1 299 176	244.10	441 196	360.00	826 500	–	–	101.32	–	–	–
竹類	Bamboo	541.70	324 256	72.50	14 400	–	–	24.00	10 000	–	–	–	–

Table 17 REFORESTATION OF TAIWAN (*Cont'd 2*)

Whole Province of Taiwan — By Tree Species

1986

Area / No. of Seedling Unit : Ha / Stcok

表17 臺灣省造林面積及數量(續3)

全省一按樹種分

面積單位：公頃
株數單位：株

民國七十五年

		耕地防風林 Farm Land Wind Break Forest		公私有林 Public and Private Forest		保留地 Reserved Land Forest		省公路行道樹 Rrovincial Roadside Tree		縣市公路行道樹 Prefectural Roadside Tree		租地造林 Leased Land Forest	
		面積 Area	株數 Seedling	面積 Area	株數 Seedling	面積 Area	株數 Seedling	面積 Area	株數 Seedling	面積 Area	株數 Seedling	面積 Area	株數 Seedling
總計	Grand Total	40.00	1 046 250	1 863.46	3 194 086	247.92	495 854	–	–	0.52	3 603	473.92	603 777
針葉樹合計	Conifers Total	–	–	301.07	744 595	–	–	–	–	–	–	72.97	149 280
扁柏	Chamaecyparis taiwanensis Masam et. Suzuki	–	–	–	–	–	–	–	–	–	–	–	–
紅檜	Chamaecyparis formosensis Mats	–	–	–	–	–	–	–	–	–	–	–	–
杉木	Cunninghamia lanceolate Hook	–	–	51.70	122 500	–	–	–	–	–	–	56.97	109 280
香杉	Cunninghamia Konishii Hay	–	–	–	–	–	–	–	–	–	–	16.00	40 000
柳杉	Cryptomeria Japonica D. Don	–	–	–	–	–	–	–	–	–	–	–	–
臺灣杉	Taiwania cryptormeriodes Hay	–	–	–	–	–	–	–	–	–	–	–	–
琉球松	Pinus lunhuensis Mayr	–	–	120.00	300 000	–	–	–	–	–	–	–	–
二葉松	Pinus taiwanensis Hay	–	–	–	–	–	–	–	–	–	–	–	–
濕地松	Pinus elliottii Engeln	–	–	128.04	320 100	–	–	–	–	–	–	–	–
其他針葉樹	Other Conifers	–	–	1.33	1 995	–	–	–	–	–	–	–	–
濶葉樹合計	Hardwoods Total	40.00	1 046 250	1 317.39	2 233 841	247.92	495 854	–	–	0.52	3 603	185.01	338 811
相思樹	Acacia confusa Merr	–	–	10.00	40 000	28.00	56 000	–	–	–	–	70.49	115 575
麻六甲合歡	Alizzia falcate Backer	–	–	31.35	31 350	–	–	–	–	–	–	0.50	1 500
木麻黃	Casuarina equisetifolia Linn	40.00	1 046 250	–	–	–	–	–	–	–	–	–	–
臺灣櫸	Zelkova formosana Hay	–	–	–	–	–	–	–	–	–	–	–	–
泡桐	Paulownia fortunei Hemsl	–	–	2.00	1 000	–	–	–	–	–	–	70.98	57 536
光臘樹	Fraxinus formosana Hay	–	–	78.21	195 522	10.00	20 000	–	–	–	–	–	–
樟樹	Cinnamomum canphora Sieber	–	–	291.33	671 640	–	–	–	–	–	–	–	–
楓香	Liquidambar formosana Hance	–	–	540.25	1 062 113	209.92	419 854	–	–	–	–	5.00	10 500
油桐	Aleurites fordii Hemsl	–	–	35.00	50 000	–	–	–	–	–	–	–	–
巨型銀合歡	Salvador Type Leucaena leucocephala	–	–	–	–	–	–	–	–	–	–	–	–
其他濶葉樹	Other Hardwoods species	–	–	329.25	182 216	–	–	–	–	0.52	3 603	38.04	153 700
針濶混淆林	Mixed Planation of Conifer and Hardwood Species	–	–	–	–	–	–	–	–	–	–	15.74	31 480
竹類	Bamboo	–	–	245.00	215 650	–	–	–	–	–	–	200.20	84 206

Table 17 REFORESTATION OF TAIWAN (*Cont'd 3*)

Whole Province of Taiwan — By Tree Species

1986

Area Unit : Ha
No. of Seedling Unit : Stock

表18 臺灣省造林面積

林務局－按林區管理處分

面積單位：公頃

	總計 Grand Total	文山林區管理處 Wenshan F.D.O.	竹東林區管理處 Chutung F.D.O.	大甲林區管理處 Tachia F.D.O.	埔里林區管理處 Puli F.D.O.	巒大林區管理處 Luanta F.D.O.	山林區管理處 Yushan F.D.O.
民國六十六年 (1977)	15 562.00	348.50	1 190.42	1 349.03	1 153.67	2 036.00	732.28
民國六十七年 (1978)	13 501.20	359.75	1 616.00	1 203.61	871.09	1 238.02	698.21
民國六十八年 (1979)	13 560.74	373.85	1 942.99	1 391.40	551.30	1 777.61	791.67
民國六十九年 (1980)	13 425.53	422.78	1 759.71	1 146.66	603.27	1 685.00	816.41
民國七十年 (1981)	8 928.02	518.15	917.38	477.59	612.55	1 351.00	701.99
民國七十一年 (1982)	7 446.41	541.46	910.74	591.59	716.65	1 708.68	407.34
民國七十二年 (1983)	357.85	–	108.10	100.00	51.63	–	–
民國七十三年 (1984)	2 666.68	233.82	327.00	92.00	203.19	420.00	105.40
民國七十四年 (1985)	5 890.38	190.26	696.00	483.00	319.27	376.00	358.70
民國七十五年 (1986)	6 884.85	168.85	549.00	537.00	358.37	324.00	468.89

	楠濃林區管理處 Nannung F.D.O.	恒春林區管理處 Hengchun F.D.O.	關山林區管理處 Kuanshan F.D.O.	玉里林區管理處 Yuli F.D.O.	木瓜林區管理處 Mukua F.D.O.	蘭陽林區管理處 Lanyang F.D.O.	大雪山示範林區管理處 Tahsuehshan F.D.O.
民國六十六年 (1977)	1 307.60	2 264.33	2 005.32	659.91	912.00	1 230.83	372.11
民國六十七年 (1978)	1 117.05	626.85	1 832.16	526.52	1 166.00	1 865.08	380.86
民國六十八年 (1979)	913.35	771.02	1 633.75	511.47	409.00	2 040.07	453.26
民國六十九年 (1980)	692.15	918.93	2 060.51	514.04	821.00	1 252.81	732.26
民國七十年 (1981)	521.40	241.73	1 172.88	137.35	765.00	1 108.20	402.80
民國七十一年 (1982)	82.50	95.98	917.05	235.59	144.94	817.11	276.78
民國七十二年 (1983)	–	0.20	64.12	–	–	33.80	–
民國七十三年 (1984)	97.24	300.00	253.74	50.94	270.60	212.75	100.00
民國七十四年 (1985)	469.18	644.76	392.86	465.84	486.60	641.21	366.70
民國七十五年 (1986)	757.00	617.00	423.97	524.46	582.51	1 231.22	342.58

資料來源：根據本局各林區管理處業務統計報告表彙編。

附　註：各年造林面積均不包括租地造林數量在內。

Table 18 REFORESTATION OF TAIWAN

T.F.B. – By Forest District Office

Area Unit : Ha

Source : Based on the satistical reports submitted to TFB by the forest district offices of TFB.

Remark : The Accomplishment Area of each year is not included Leased Land Forest.

表19 臺灣省造林面積

林務局—按樹種分

面積單位：公頃

	總計 Grand Total	扁柏 Chamaeeyparis taiwanensis mas et Suzuki	紅檜 Chamaecyparis formosensis Mats	杉木 Cunningamia lanceolata Hook	香杉 Cunningamia Konishii Hay
民國六十六年（1977）	15 562.00	32.87	1 003.71	446.20	226.45
民國六十七年（1978）	13 501.20	34.50	1 361.58	209.08	99.58
民國六十八年（1979）	13 560.74	–	1 261.25	210.95	112.15
民國六十九年（1980）	13 425.53	–	1 981.28	194.38	–
民國七十年（1981）	8 928.02	346.93	866.12	10.83	21.91
民國七十一年（1982）	7 446.41	–	2 758.73	9.10	345.59
民國七十二年（1983）	357.85	–	23.20	–	8.10
民國七十三年（1984）	2 666.68	8.52	942.63	6.00	160.00
民國七十四年（1985）	5 890.38	8.50	2 175.97	72.93	412.68
民國七十五年（1986）	6 884.85	36.92	2 416.42	80.20	330.25

	柳杉 Cryptomeria Japonica. D. Don.	臺灣杉 Taiwania cryptomeriodes Hay	琉球松 Pinus luchuensis Mayr	二葉松 Pinus taiwanenis Hay	濕地松 Pinus elliottii Engelm	其他針葉樹 Other Conifers	相思樹 Acacia confusa Merr
民國六十六年（1977）	855.98	107.27	30.00	512.38	7.70	3 476.80	215.05
民國六十七年（1978）	978.51	53.37	136.52	475.00	49.00	2.785.30	51.44
民國六十八年（1979）	739.19	120.66	–	–	–	3 622.93	28.11
民國六十九年（1980）	855.98	68.89	–	190.87	–	3 823.42	101.78
民國七十年（1981）	137.83	49.75	–	5.00	15.00	2 806.74	66.00
民國七十一年（1982）	92.08	280.79	–	309.09	5.00	1 038.09	51.30
民國七十二年（1983）	–	25.30	–	–	–	146.50	0.20
民國七十三年（1984）	–	325.21	–	–	10.10	429.74	–
民國七十四年（1985）	–	445.67	–	–	–	1 295.23	–
民國七十五年（1986）	26.00	381.34	–	–	–	1 212.80	15.00

	麻六甲合歡 Alizzia falcata Backer	木麻黃 Casuarina equisetifolia Linn	臺灣櫸 Zelkoza formosana Hay	泡桐 Paulo wnia fortunei Hemsl	光蠟樹 Fraxnus formosana Hay
民國六十六年（1977）	150.08	–	174.45	212.39	1 864.65
民國六十七年（1978）	23.72	–	30.00	–	985.02
民國六十八年（1979）	266.66	253.85	34.19	–	390.69
民國六十九年（1980）	–	429.91	143.90	30.00	537.22
民國七十年（1981）	190.06	64.07	298.88	–	225.82
民國七十一年（1982）	166.00	5.40	180.66	–	89.30
民國七十二年（1983）	–	–	–	–	–
民國七十三年（1984）	17.00	–	5.24	–	262.00
民國七十四年（1985）	–	–	219.86	–	559.00
民國七十五年（1986）	–	12.00	470.38	–	530.00

	樟樹 Cinnamomum camphora Sieber	楓香 Liguidambar formosana Hance	油桐 Aleurites fordii Hemsl	巨型銀合歡 Salvador Type Leucaena leucocephala	其他闊葉樹 Other Hardwoods species	造林針闊混淆林 Mixed plantation of Conifer and Hardwood species	竹類 Bamboo
民國六十六年（1977）	–	–	–	–	3 447.06	2 670.01	128.95
民國六十七年（1978）	–	–	–	–	2 064.52	4 058.92	105.14
民國六十八年（1979）	–	–	–	–	2 916.11	3 484.54	119.46
民國六十九年（1980）	–	–	–	–	2 652.57	2 263.89	151.44
民國七十年（1981）	–	–	–	–	1 623.69	2 189 39	10.00
民國七十一年（1982）	362.34	225.80	4.26	11.94	570.99	939.95	–
民國七十二年（1983）	100.00	–	–	–	28.42	–	26.13
民國七十三年（1984）	–	127.20	–	–	278.78	94.26	–
民國七十四年（1985）	290.72	14.73	–	–	237.23	138.00	19.86
民國七十五年（1986）	248.97	–	2.20	–	412.92	636.95	72.50

附註：各年造林面積均不包括租地造林數量在內。

Table 19 REFORESTATION OF TAIWAN

T.F.B. — By Tree Species

Area Unit : Ha

Remark : The Accomplishment Area of each year is not included Leased Land Forest.

叁、保 林

表20 臺灣省森林災害

面積 單位：公 頃
價值 新臺幣元

全省一按種類分

	總計 Grand Total			火災 Fire		
	次數 Times	面積 Area	價值 Value	次數 Times	面積 Area	價值 Value
民國六十六年 (1977)	672	15 566.98	196 195 696	66	3 587.84	40 891 990
民國六十七年 (1978)	514	379.00	17 101 273	13	299.56	6 136 420
民國六十八年 (1979)	543	837.67	66 685 188	24	712.03	14 600 659
民國六十九年 (1980)	644	1 356.83	51 330 028	52	1 303.05	33 672 267
民國七十年 (1981)	525	1 298.08	46 356 511	42	1 243.06	21 751 513
民國七十一年 (1982)	463	1 393.29	90 337 894	30	1 275.40	73 949 294
民國七十二年 (1983)	368	1 565.32	44 532 218	33	1 545.76	28 970 253
民國七十三年 (1984)	421	809.63	61 780 105	36	792.39	43 901 303
民國七十四年 (1985)	364	820.07	40 658 502	20	774.75	20 455 956
上半年計	*222*	*635.73*	*21 429 714*	*15*	*614.41*	*12 791 231*
一月 Jan.	45	157.95	8 278 871	5	156.39	5 322 999
二月 Feb.	33	2.84	1 583 549	–	–	–
三月 Mar.	55	135.60	9 536 570	3	130.04	7 388 774
四月 Apr.	33	96.37	180 894	4	90.51	17 000
五月 May	30	240.42	313 192	3	237.47	62 458
六月 June	23	2.55	536 638	–	–	–
下半年計	*142*	*184.34*	*19 228 788*	*5*	*160.34*	*7 664 725*
七月 July	19	1.01	2 872 183	–	–	–
八月 Aug.	25	24.99	349 231	1	20.00	–
九月 Sept.	24	1.62	1 196 722	–	–	–
十月 Oct.	26	2.13	2 179 573	–	–	–
十一月 Nov.	21	16.64	2 983 154	1	16.64	600 000
十二月 Dec.	27	136.92	9 647 925	3	123.70	7 064 725
民國七十五年 (1986)	**262**	**13 294.53**	**306 919 559**	**14**	**451.03**	**2 092 180**
上半年計	*123*	*121.49*	*34 147 558*	*6*	*99.07*	*964 046*
一月 Jan.	22	0.32	134 226	–	–	–
二月 Feb.	25	27.45	702 691	3	25.52	241 793
三月 Mar.	28	62.09	6 949 686	2	61.55	51 000
四月 Apr.	18	25.88	12 174 191	1	12.00	671 253
五月 May	14	0.65	1 279 873	–	–	–
六月 June	16	5.10	2 906 891	–	–	–
下半年計	*139*	*13 173.04*	*282 772 001*	*8*	*351.96*	*1 128 134*
七月 July	13	0.38	130 531	–	–	–
八月 Aug.	36	12 906.41	272 815 993	5	123.17	718 134
九月 Sept.	26	47.99	7 903 505	1	18.20	270 000
十月 Oct.	32	16.53	989 370	1	10.59	100 000
十一月 Nov.	16	0.82	274 565	–	–	–
十二月 Dec.	16	200.91	658 037	1	200.00	40 000

資料來源：根據本局歷年業務統計報告編列。

附 註：其他欄包括水災、風災、旱災、病蟲獸害在內。

Table 20 FOREST DAMAGE

Whole Province of Taiwan-by Cause

Area Unit : Ha
Value N.T. $

盜伐 Timber Trespass			濫墾 Illegal Cultivation			其他 Other		
次數 Times	面積 Area	價值 Value	次數 Times	面積 Area	價值 Value	次數 Times	面積 Area	價值 Value
381	8.65	4 296 829	101	68.22	117 923	124	11 902.27	150 888 954
343	3.54	7 804 110	67	56.42	103 241	91	19.48	3 057 502
395	9.12	48 259 336	39	19.40	238 462	85	97.12	3 586 731
473	6.74	14 918 771	23	6.94	225 322	96	40.10	2 513 668
384	9.81	15 496 405	22	14.07	148 780	77	31.14	8 959 813
342	13.03	12 953 269	37	73.48	615 235	54	31.38	2 820 096
262	10.67	15 069 364	19	7.21	103 576	54	1.68	389 025
282	6.60	16 432 069	23	8.54	181 636	80	2.10	1 265 097
218	7.93	18 570 428	29	23.95	688 300	97	13.43	943 818
140	*6.97*	*7 894 541*	*20*	*9.52*	*212 093*	*47*	*4.83*	*531 849*
32	–	2 834 068	1	0.14	4 015	7	1.42	117 789
30	2.74	1 579 756	3	0.10	3 793	–	–	–
30	0.16	1 796 267	9	4.35	157 557	13	1.05	193 972
19	3.22	1 121 915	2	2.31	5 467	8	0.33	36 512
15	0.50	177 146	4	2.03	39 810	8	0.42	33 778
14	0.35	385 389	1	0.59	1 451	11	1.61	149 798
78	*0.96*	*10 675 887*	*9*	*14.44*	*476 207*	*50*	*8.60*	*411 969*
12	–	2 869 015	1	–	–	6	1.01	3 168
9	–	74 123	3	0.78	8 708	12	4.21	266 400
13	0.54	1 155 380	1	0.10	–	10	0.98	41 342
14	0.12	2 111 903	3	1.55	14 153	9	0.46	53 517
15	–	2 354 484	–	–	–	5	1.02	28 670
15	0.30	2 110 982	1	12.01	453 346	8	0.92	18 872
170	**21.71**	**25 682 267**	**31**	**10.74**	**3 751 474**	**47**	**12 811.05**	**275 393 638**
86	*14.75*	*22 752 217*	*14*	*6.50*	*316 373*	*17*	*1.17*	*114 922*
17	0.10	119 797	–	–	–	5	0.22	14 429
16	–	451 419	3	1.75	9 239	3	0.18	240
20	0.01	6 883 959	4	0.44	8 963	2	0.09	5 764
12	12.54	11 442 964	3	1.14	47 971	2	0.20	12 003
9	–	1 216 176	3	0.17	–	2	0.48	63 697
12	2.10	2 637 902	1	3.00	250 200	3	–	18 789
84	*6.96*	*2 930 050*	*7*	*4.24*	*3 435 101*	*30*	*12 809.88*	*275 278 716*
11	–	130 436	1	0.01	95	1	0.37	–
14	0.22	504 520	5	1.12	3 389 365	12	12 781.90	268 203 974
11	0.94	530 453	4	1.88	41 974	10	26.97	7 061 078
27	5.71	882 013	2	0.06	3 667	2	0.17	3 690
11	0.09	270 421	3	0.38	–	2	0.35	4 144
10	–	612 207	2	0.79	–	3	0.12	5 830

Source : Based on the statistical reports submitted to TPG by TFB.

Remark : " Others " includes the damages caused by storms drought's disease & injurious forest-insetcs etc.

表21 臺灣省森林火災

全省－按區域分

面積 材積 單位：公 頃 立方公尺

	總計 Grand Total			臺北區 Taipei		
	次數 Times	面積 Area	材積 Standing Volume	次數 Times	面積 Area	材積 Standing Volume
民國六十六年 (1977)	672	15 566.98	107.763.35	77	257.28	10 219.21
民國六十七年 (1978)	514	379.00	5 888.74	68	78.23	1 858.18
民國六十八年 (1979)	543	837.67	13 604.18	76	63.18	2 611.51
民國六十九年 (1980)	644	1 356.83	10 084.04	89	383.08	3 065.79
民國七十年 (1981)	525	1 298.08	10 326.73	63	199.68	3 100.55
民國七十一年 (1982)	463	1 393.29	24 957.93	53	160.36	4 345.17
民國七十二年 (1983)	368	1 565.32	7 368.96	64	324.41	2 849.67
民國七十三年 (1984)	421	809.63	7 355.63	45	0.89	337.56
民國七十四年 (1985)	364	820.07	4 488.98	40	37.12	465.38
民國七十五年 (1986)	262	13 294.53	98 878.67	32	31.38	949.83

	高雄區 Kaohsiung			臺東區 Taitung		
	次數 Times	面積 Area	材積 Standing Volume	次數 Times	面積 Area	材積 Standing Volume
民國六十六年 (1977)	34	3 890.29	749.35	78	1 072.86	456.01
民國六十七年 (1978)	24	2.84	78.54	31	2.43	216.46
民國六十八年 (1979)	22	74.11	108.37	19	0.10	2 198.22
民國六十九年 (1980)	17	86.38	88.72	32	68.70	471.10
民國七十年 (1981)	37	374.21	1 322.94	26	15.63	303.55
民國七十一年 (1982)	19	35.50	34.13	29	30.72	353.96
民國七十二年 (1983)	16	1.81	29.50	26	37.50	850.70
民國七十三年 (1984)	20	284.95	103.08	20	1.32	249.66
民國七十四年 (1985)	12	25.57	170.35	17	0.86	171.30
民國七十五年 (1986)	13	15.14	272.55	12	–	89.09

Table 21 FOREST DAMAGE

Whole Province of Taiwan-by District

Area Volume Unit : Ha M³

	新竹區 Hsinchu			臺中區 Taichung			臺南區 Tainan		
	次數 Times	面積 Area	材積 Standing Volume	次數 Times	面積 Area	材積 Standing Volume	次數 Times	面積 Area	材積 Standing Volume
民國六十六年 (1977)	146	1 152.28	28 920.22	171	1 387.85	6 987.89	135	7 578.86	59 795.37
民國六十七年 (1978)	137	103.57	2 005.70	144	111.58	1 040.74	93	57.40	380.70
民國六十八年 (1979)	127	102.83	1 769.88	181	176.81	4 051.37	93	166.36	1 447.52
民國六十九年 (1980)	180	267.34	1 387.86	194	232.81	2 406.74	108	267.08	2 198.08
民國七十年 (1981)	145	31.28	1 851.53	121	339.46	2 435.72	96	337.22	802.35
民國七十一年 (1982)	114	150.39	17 789.67	119	887.92	1 227.55	100	79.39	715.62
民國七十二年 (1983)	81	385.79	1 274.73	86	767.60	1 775.68	76	46.73	280.09
民國七十三年 (1984)	70	8.21	397.98	129	377.84	4 417.25	125	135.05	1 507.27
民國七十四年 (1985)	54	302.88	770.89	107	281.29	996.01	117	144.73	1 654.42
民國七十五年 (1986)	36	379.20	1 241.99	68	6 669.11	29 900.51	87	5 920.16	63 660.62

	花蓮區 Hualien			澎湖區 Penghu		
	次數 Times	面積 Area	材積 Standing Volume	次數 Times	面積 Area	材積 Standing Volume
民國六十六年 (1977)	31	227.56	635.30	–	–	–
民國六十七年 (1978)	16	11.39	248.42	1	11.56	60.00
民國六十八年 (1979)	25	254.28	1 417.31	–	–	–
民國六十九年 (1980)	17	35.44	465.75	7	16.00	–
民國七十年 (1981)	37	0.60	510.09	–	–	–
民國七十一年 (1982)	29	49.01	491.83	–	–	–
民國七十二年 (1983)	19	1.48	308.59	–	–	–
民國七十三年 (1984)	12	1.37	342.83	–	–	–
民國七十四年 (1985)	17	27.62	260.63	–	–	–
民國七十五年 (1986)	13	12.44	2 764.08	1	267.10	–

表22 臺灣省森林災害

面積 公 頃
材積單位：立方公尺
價值 新台幣元

全省－按機關分

民國七十四年

	總計 Grand Total 次數 Times	面積 Area	材積 Standing Volume	價值 Value	火災 Fire 次數 Times	面積 Area
總計 Grand Total	364	820.07	4 488.98	40 658 502	20	774.75
小計 Total	316	404.44	4 149.37	38 217 467	10	362.83
文山林區管理處 Wenshan F.D.O.	20	0.36	93.67	143 775	–	–
竹東林區管理處 Chutung F.D.O.	49	1.88	725.29	3 565 444	–	–
大甲林區管理處 Tachia F.D.O.	13	185.44	481.50	16 199 237	2	185.00
埔里林區管理處 Puli F.D.O.	51	34.75	205.00	906 321	3	34.75
巒大林區管理處 Luanta F.D.O.	9	0.20	26.50	57 513	–	–
玉山林區管理處 Yushun F.D.O.	73	138.37	1 352.11	10 576 719	3	110.93
楠濃林區管理處 Nannung F.D.O.	38	5.06	291.31	843 156	–	–
恒春林區管理處 Hengchun F.D.O.	9	9.78	170.35	176 541	1	6.00
關山林區管理處 Kuanshan F.D.O.	17	0.86	171.30	212 197	–	–
玉里林區管理處 Yuli F.D.O.	8	1.29	48.26	97 821	–	–
木瓜林區管理處 Mukua F.D.O.	9	26.33	212.37	568 244	1	26.15
蘭陽林區管理處 Lanyang F.D.O.	18	0.12	371.71	4 781 499	–	–
大雪山示範林區管理處 Tahsuehshan F.D.O.	2	–	–	89 000	–	–
小計 Total	34	8.90	264.83	295 784	1	7.47
森林開發處 Forest Development O.	–	–	–	–	–	–
臺灣大學實驗林管理處 NTU Experiment F.O.	30	8.90	253.83	274 184	1	7.47
中興大學實驗林管理處 NCU Experiment F.O.	–	–	–	–	–	–
林業試驗所 Forestry Research Institute	–	–	–	–	–	–
嘉南農田水利會 Chianang Agriculture and Water Development C.	4	–	11.00	21 600	–	–
小計 Total	14	406.73	74.78	2 145 251	9	404.45
臺北縣政府 Taipei H.G.	2	36.64	–	600 000	2	36.64
宜蘭縣政府 Ilan H.G.	–	–	–	–	–	–
桃園縣政府 Taoyuan H.G.	4	300.40	–	15 000	4	300.40
新竹縣政府 Hsinchu H.G.	–	–	–	–	–	–
苗栗縣政府 Miaoli H.G.	–	–	–	–	–	–
臺中縣政府 Taichung H.G.	–	–	–	–	–	–
彰化縣政府 Changhua H.G.	–	–	–	–	–	–
南投縣政府 Nantou H.G.	2	52.00	29.18	921 704	1	52.00
雲林縣政府 Yunlin H.G.	–	–	–	–	–	–
嘉義縣政府 Chiayi H.G.	–	–	–	–	–	–
臺南縣政府 Tainan H.G.	1	1.30	–	373 151	1	1.30
高雄縣政府 Kaohsiung H.G.	2	1.68	–	117 000	–	–
屏東縣政府 Pintung H.G.	1	14.11	–	10 000	1	14.11
臺東縣政府 Taitung H.G.	–	–	–	–	–	–
花蓮縣政府 Hualien H.G.	–	–	–	–	–	–
澎湖縣政府 Penghu H.G.	–	–	–	–	–	–
基隆市政府 Keelung M.G.	–	–	–	–	–	–
新竹市政府 Hsinchu M.G.	1	0.60	45.60	98 496	–	–
臺中市政府 Taichung M.G.	–	–	–	–	–	–
嘉義市政府 Chiayi M.G.	1	–	–	9 900	–	–
臺南市政府 Tainan M.G.	–	–	–	–	–	–

Table 22 FOREST DAMAGE

Whole Province of Taiwan-by Agency

1985

Area Unit : Ha
Volume M³
Value N.T.$

災 材積 Standing Volume	災 價值 Value	盜伐 Timber Trespass 次數 Times	面積 Area	材積 Standing Volume	價值 Value	墾殖 Illegal Cultivation 次數 Times	面積 Area	材積 Standing Volume	價值 Value
100.85	20 455 956	218	7.93	3 458.71	18 570 428	29	23.96	446.62	688 300
–	18 523 347	203	7.85	3 384.71	18 450 216	28	23.96	446.62	688 300
–	–	19	0.35	93.67	143 775	–	–	–	–
–	–	43	–	652.65	3 479 377	1	0.38	2.74	6 975
–	10 986 773	9	0.30	481.50	5 212 464	2	0.14	–	–
–	147 801	15	–	122.78	633 368	–	–	–	–
–	–	9	0.20	26.50	57 513	–	–	–	–
–	7 078 848	30	0.21	772.99	2 599 144	7	19.22	413.55	637 209
–	–	25	3.29	265.84	804 572	13	1.77	25.47	38 584
–	–	7	3.50	170.00	175 699	–	–	–	–
–	–	16	–	171.30	212 197	1	0.86	–	–
–	–	6	–	46.98	96 370	2	1.29	1.28	1 451
–	309 925	7	–	208.79	254 238	1	0.18	3.58	4 081
–	–	17	–	371.71	4 781 499	1	0.12	–	–
–	–	–	–	–	–	–	–	–	–
100.85	54 458	13	–	44.82	57 508	1	–	–	–
–	–	–	–	–	–	–	–	–	–
100.85	54 458	12	–	44.82	49 508	1	–	–	–
–	–	–	–	–	–	–	–	–	–
–	–	–	–	–	–	–	–	–	–
–	–	1	–	–	8 000	–	–	–	–
–	1 878 151	2	0.08	29.18	62 704	–	–	–	–
–	600 000	–	–	–	–	–	–	–	–
–	–	–	–	–	–	–	–	–	–
–	15 000	–	–	–	–	–	–	–	–
–	–	–	–	–	–	–	–	–	–
–	–	–	–	–	–	–	–	–	–
–	–	–	–	–	–	–	–	–	–
–	–	–	–	–	–	–	–	–	–
–	880 000	1	–	29.18	41 704	–	–	–	–
–	–	–	–	–	–	–	–	–	–
–	–	–	–	–	–	–	–	–	–
–	373 151	–	–	–	–	–	–	–	–
–	–	1	0.08	–	21 000	–	–	–	–
–	10 000	–	–	–	–	–	–	–	–
–	–	–	–	–	–	–	–	–	–
–	–	–	–	–	–	–	–	–	–
–	–	–	–	–	–	–	–	–	–
–	–	–	–	–	–	–	–	–	–
–	–	–	–	–	–	–	–	–	–
–	–	–	–	–	–	–	–	–	–
–	–	–	–	–	–	–	–	–	–
–	–	–	–	–	–	–	–	–	–
–	–	–	–	–	–	–	–	–	–

表22 臺灣省森林災害(續1)

全省－按機關分

民國七十四年

1985

面積 材積 價值 單位：公 頃 立方公尺 新台幣元

	其他 Others			
	次數 Times	面積 Area	材積 Standing Volume	價值 Value
總計 Grand Total	97	13.43	482.80	943 818
小計 Total	75	9.80	318.04	555 604
文山林區管理處 Wenshan F.D.O.	1	0.01	–	–
竹東林區管理處 Chutung F.D.O.	5	1.50	69.90	79 092
大甲林區管理處 Tachia F.D.O.	–	–	–	–
埔里林區管理處 Puli F.D.O.	33	–	82.22	125 152
巒大林區管理處 Luanta F.D.O.	–	–	–	–
玉山林區管理處 Yushun F.D.O.	33	8.01	165.57	261 518
楠濃林區管理處 Nannung F.D.O.	–	–	–	–
恒春林區管理處 Hengchun F.D.O.	1	0.28	0.35	842
關山林區管理處 Kuanshan F.D.O.	–	–	–	–
玉里林區管理處 Yuli F.D.O.	–	–	–	–
木瓜林區管理處 Mukua F.D.O.	–	–	–	–
蘭陽林區管理處 Lanyang F.D.O.	–	–	–	–
大雪山示範林區管理處 Tahsuehshan F.D.O.	2	–	–	89 000
小計 Total	19	1.43	119.16	183 818
森林開發處 Forest Development O.	–	–	–	–
臺灣大學實驗林管理處 NTU Experiment F.O.	16	1.43	108.16	170 218
中興大學實驗林管理處 NCU Experiment F.O.	–	–	–	–
林業試驗所 Forestry Research Institute	–	–	–	–
嘉南農田水利會 Chianang Agriculture and Water Development C.	3	–	11.00	13 600
小計 Total	3	2.20	45.60	204 396
臺北縣政府 Taipei H.G.	–	–	–	–
宜蘭縣政府 Ilan H.G.	–	–	–	–
桃園縣政府 Taoyuan H.G.	–	–	–	–
新竹縣政府 Hsinchu H.G.	–	–	–	–
苗栗縣政府 Miaoli H.G.	–	–	–	–
臺中縣政府 Taichung H.G.	–	–	–	–
彰化縣政府 Changhua H.G.	–	–	–	–
南投縣政府 Nantou H.G.	–	–	–	–
雲林縣政府 Yunlin H.G.	–	–	–	–
嘉義縣政府 Chiayi H.G.	–	–	–	–
臺南縣政府 Tainan H.G.	–	–	–	–
高雄縣政府 Kaohsiung H.G.	1	1.60	–	96 000
屏東縣政府 Pintung H.G.	–	–	–	–
臺東縣政府 Taitung H.G.	–	–	–	–
花蓮縣政府 Hualien H.G.	–	–	–	–
澎湖縣政府 Penghu H.G.	–	–	–	–
基隆市政府 Keelung M.G.	–	–	–	–
新竹市政府 Hsinchu M.G.	1	0.60	45.60	98 496
臺中市政府 Taichung M.G.	–	–	–	–
嘉義市政府 Chiayi M.G.	1	–	–	9 900
臺南市政府 Tainan M.G.	–	–	–	–

Table 22 FOREST DAMAGE (*Cont'd 1*)

Whole Province of Taiwan — by Agency

民國七十五年

1986

Area Ha
Volume Unit : M³
Value N.T. $

	總計 Grand Total			
	次數 Times	面積 Area	材積 Standing Volume	價值 Value
總計 Grand Total	262	13 294.53	98 878.67	306 919 559
小計 Total	217	81.50	4 605.54	27 182 552
文山林區管理處 Wenshan F.D.O.	24	0.39	230.16	1 009 185
竹東林區管理處 Chutung F.D.O.	27	0.95	142.99	739 424
大甲林區管理處 Tachia F.D.O.	20	17.08	71.47	1 659 956
埔里林區管理處 Puli F.D.O.	16	7.64	53.80	689 371
巒大林區管理處 Luanta F.D.O.	10	–	59.79	385 836
玉山林區管理處 Yushun F.D.O.	59	26.62	545.83	1 039 417
楠濃林區管理處 Nannung F.D.O.	18	4.02	171.52	685 374
恒春林區管理處 Hengchun F.D.O.	10	5.55	234.56	344 379
關山林區管理處 Kuanshan F.D.O.	12	–	89.09	578 027
玉里林區管理處 Yuli F.D.O.	9	–	87.52	564 474
木瓜林區管理處 Mukua F.D.O.	4	12.44	2 676.56	17 586 908
蘭陽林區管理處 Lanyang F.D.O.	4	–	221.60	1 477 438
大雪山示範林區管理處 Tahsuehshan F.D.O.	4	6.80	20.65	422 763
小計 Total	21	980.54	22 320.32	28 987 184
森林開發處 Forest Development O.	–	–	–	–
臺灣大學實驗林管理處 NTU Experiment F.O.	13	978.00	22 106.98	28 318 001
中興大學實驗林管理處 NCU Experiment F.O.	1	–	5.27	5 000
林業試驗所 Forestry Research Institute	2	2.20	208.07	641 183
嘉南農田水利會 Chianang Agriculture and Water Development C.	5	0.34	–	23 000
小計 Total	24	12 232.49	71 952 81	250 749 823
臺北縣政府 Taipei H.G.	2	28.79	290.00	370 000
宜蘭縣政府 Ilan H.G.	–	–	–	–
桃園縣政府 Taoyuan H.G.	6	375.15	1 075.00	695 000
新竹縣政府 Hsinchu H.G.	–	–	–	–
苗栗縣政府 Miaoli H.G.	3	3.10	24.00	3 536 340
臺中縣政府 Taichung H.G.	–	–	–	–
彰化縣政府 Changhua H.G.	1	7.00	–	5 762 980
南投縣政府 Nantou H.G.	3	5 652.58	7 582.55	28 504 780
雲林縣政府 Yunlin H.G.	2	5 372.76	62 943.27	111 946 588
嘉義縣政府 Chiayi H.G.	2	276.42	–	85 108 675
臺南縣政府 Tainan H.G.	1	240.00	–	1 260 000
高雄縣政府 Kaohsiung H.G.	3	9.59	37.93	602 084
屏東縣政府 Pintung H.G.	–	–	–	–
臺東縣政府 Taitung H.G.	–	–	–	–
花蓮縣政府 Hualien H.G.	–	–	–	–
澎湖縣政府 Penghu H.G.	1	267.10	–	12 963 376
基隆市政府 Keelung M.G.	–	–	–	–
新竹市政府 Hsinchu M.G.	–	–	–	–
臺中市政府 Taichung M.G.	–	–	–	–
嘉義市政府 Chiayi M.G.	–	–	–	–
臺南市政府 Tainan M.G.	–	–	–	–

表22 臺灣省森林災害(續2)

全省－按機關分

面積 材積 價值 單位：公 頃 立方公尺 新台幣元

民國七十五年

	火災 Fire 次數 Times	面積 Area	材積 Standing Volume	價值 Value	盜伐 Timber 次數 Times	面積 Area
總計 Grand Total	14	451.03	1 365.00	2 092 180	170	21.71
小計 Total	6	47.09	–	1 027 180	156	18.99
文山林區管理處 Wenshan F.D.O.	–	–	–	–	17	–
竹東林區管理處 Chutung F.D.O.	–	–	–	–	20	–
大甲林區管理處 Tachia F.D.O.	3	17.02	–	895 065	8	–
埔里林區管理處 Puli F.D.O.	1	7.64	–	132 115	9	–
巒大林區管理處 Luanta F.D.O.	–	–	–	–	10	–
玉山林區管理處 Yushun F.D.O.	2	22.43	–	–	39	–
楠濃林區管理處 Nannung F.D.O.	–	–	–	–	13	1.17
恒春林區管理處 Hengchun F.D.O.	–	–	–	–	8	5.38
關山林區管理處 Kuanshan F.D.O.	–	–	–	–	12	–
玉里林區管理處 Yuli F.D.O.	–	–	–	–	9	–
木瓜林區管理處 Mukua F.D.O.	–	–	–	–	4	12.44
蘭陽林區管理處 Lanyang F.D.O.	–	–	–	–	4	–
大雪山示範林區管理處 Tahsuehshan F.D.O.	–	–	–	–	3	–
小計 Total	–	–	–	–	11	0.10
森林開發處 Forest Development O.	–	–	–	–	–	–
臺灣大學實驗林管理處 NTU Experiment F.O.	–	–	–	–	9	–
中興大學實驗林管理處 NCU Experiment F.O.	–	–	–	–	–	–
林業試驗所 Forestry Research Institute	–	–	–	–	1	0.10
嘉南農田水利會 Chianang, Agriculture and Water Development C.	–	–	–	–	1	–
小計 Total	8	403.94	1 365.00	1 065 000	3	2.62
臺北縣政府 Taipei H.G.	2	28.79	290.00	370 000	–	–
宜蘭縣政府 Ilan H.G.	–	–	–	–	–	–
桃園縣政府 Taoyuan H.G.	6	375.15	1 075.00	695 000	–	–
新竹縣政府 Hsinchu H.G.	–	–	–	–	–	–
苗栗縣政府 Miaoli H.G.	–	–	–	–	1	0.10
臺中縣政府 Taichung H.G.	–	–	–	–	–	–
彰化縣政府 Changhua H.G.	–	–	–	–	–	–
南投縣政府 Nantou H.G.	–	–	–	–	1	0.52
雲林縣政府 Yunlin H.G.	–	–	–	–	–	–
嘉義縣政府 Chiayi H.G.	–	–	–	–	–	–
臺南縣政府 Tainan H.G.	–	–	–	–	–	–
高雄縣政府 Kaohsiung H.G.	–	–	–	–	1	2.00
屏東縣政府 Pintung H.G.	–	–	–	–	–	–
臺東縣政府 Taitung H.G.	–	–	–	–	–	–
花蓮縣政府 Hualien H.G.	–	–	–	–	–	–
澎湖縣政府 Penghu H.G.	–	–	–	–	–	–
基隆市政府 Keelung M.G.	–	–	–	–	–	–
新竹市政府 Hsinchu M.G.	–	–	–	–	–	–
臺中市政府 Taichung M.G.	–	–	–	–	–	–
嘉義市政府 Chiayi M.G.	–	–	–	–	–	–
臺南市政府 Tainan M.G.	–	–	–	–	–	–

Table 22 FOREST DAMAGE (*Cont'd 2*)

Whole Province of Taiwan-by Agency

Area Volume Value Unit : Ha M³ N.T.$

1986

盜伐 Trespass 材積 Standing Volume	價值 Value	濫墾 Illegal Cultivation 次數 Times	面積 Area	材積 Standing Volume	價值 Value	其他 Others 次數 Times	面積 Area	材積 Standing Volume	價值 Value
4 557.01	25 682 267	31	10.74	131.45	3 751 474	47	12 811.05	92 825.21	275 393 638
4 390.57	25 398 352	25	6.92	116.45	239 674	30	8.50	98.52	517 346
221.58	1 002 612	7	0.39	8.58	6 573	–	–	–	–
122.33	729 176	5	0.95	19.74	6 051	2	–	0.92	4 197
71.47	750 068	2	0.07	–	–	7	–	–	14 823
27.73	414 546	–	–	–	–	6	–	26.07	142 710
59.79	385 836	–	–	–	–	–	–	–	–
393.79	768 442	4	2.49	80.51	170 559	14	1.70	71.53	100 416
164.07	629 014	5	2.85	7.45	56 360	–	–	–	–
234.39	344 248	2	0.17	0.17	131	–	–	–	–
89.09	578 027	–	–	–	–	–	–	–	–
87.52	564 474	–	–	–	–	–	–	–	–
2 676.56	17 586 908	–	–	–	–	–	–	–	–
221.60	1 477 438	–	–	–	–	–	–	–	–
20.65	167 563	–	–	–	–	1	6.80	–	255 200
96.90	152 132	3	0.76	–	3 000	7	979.68	22 223.42	28 832 052
–	–	–	–	–	–	–	–	–	–
91.44	118 482	1	0.60	–	–	3	977.40	22 015.54	28 199 519
–	–	–	–	–	–	1	–	5.27	5 000
5.46	13 650	–	–	–	–	1	2.10	202.61	627 533
–	20 000	2	0.16	–	3 000	2	0.18	–	–
69.54	131 783	3	3.06	15.00	3 508 800	10	11 822.87	70 503.27	246 044 240
–	–	–	–	–	–	–	–	–	–
–	–	–	–	–	–	–	–	–	–
–	–	–	–	–	–	–	–	–	–
–	–	–	–	–	–	–	–	–	–
9.00	27 540	2	3.00	15.00	3 508 800	–	–	–	–
–	–	–	–	–	–	–	–	–	–
–	–	–	–	–	–	1	7.00	–	5 762 980
22.55	36 000	1	0.06	–	–	1	5 652.00	7 560.00	28 468 780
–	–	–	–	–	–	2	5 372.76	62 943.27	111 946 588
–	–	–	–	–	–	2	276.42	–	85 108 675
–	–	–	–	–	–	1	240.00	–	1 260 000
37.99	68 243	–	–	–	–	2	7.59	–	533 841
–	–	–	–	–	–	–	–	–	–
–	–	–	–	–	–	–	–	–	–
–	–	–	–	–	–	–	–	–	–
–	–	–	–	–	–	1	267.10	–	12 963 376
–	–	–	–	–	–	–	–	–	–
–	–	–	–	–	–	–	–	–	–
–	–	–	–	–	–	–	–	–	–
–	–	–	–	–	–	–	–	–	–
–	–	–	–	–	–	–	–	–	–

表23 林務局森林防護設備

Table 23 EQUIPMENTS FOR FOREST PROTECTION OF T.F.B.

民國七十五年底

End of 1986

	火警瞭望臺（座） Fire look-out tower	電話線（公里） Telephone line (Kilometer)	氣象觀測站（站） Weather station	防 合計 Total	護 救火器材 Fire Prevention and extinguishing materials 救火唧筒 Pump	火拍 Fire beater	割草刀 Sickle	滅火器 Extinguisher	高壓消防幫浦 High-compress Pump	無線電話機 Wireless telephone	其他 Others
總計 Grand Total	39	1304.3	9	48 392	2 116	823	15 206	274	40	264	29 669
本局 T.F.B.	–	–	–	–	–	–	–	–	–	–	–
文山林區管理處 Wenshan F.D.O.	–	–	1	3 437	429	63	942	–	–	15	1 988
竹東林區管理處 Chutung F.D.O.	7	69.7	–	5 794	141	417	1 579	38	8	28	3 583
大甲林區管理處 Tachia F.D.O.	1	–	1	3 001	64	–	1 042	–	4	26	1 865
埔里林區管理處 Puli F.D.O.	5	40.8	–	4 843	164	6	1 440	1	1	22	3 209
巒大林區管理處 Luanta F.D.O.	5	298.5	1	4 770	174	45	1 394	2	–	35	3 120
玉山林區管理處 Yushan F.D.O.	7	63.5	–	3 677	365	–	1 221	–	4	26	2 061
楠濃林區管理處 Nannung F.D.O.	6	48.1	–	4 993	162	109	1 987	21	–	22	2 692
恒春林區管理處 Hengchun F.D.O.	3	38.0	3	2 897	183	–	1 041	–	–	15	1 658
關山林區管理處 Kuanshan F.D.O.	–	38.3	–	2 791	45	65	966	19	–	6	1 690
玉里林區管理處 Yuli F.D.O.	2	50.6	–	2 947	46	5	1 294	–	–	10	1 592
木瓜林區管理處 Mukua F.D.O.	1	187.5	1	4 218	262	30	1 098	–	11	20	2 797
蘭陽林區管理處 Lanyang F.D.O.	–	26.3	–	2 761	81	52	840	–	–	9	1 779
大雪山示範林區管理處 Tahsuehehan F.D.O.	2	443.0	2	2 263	–	31	362	193	12	30	1 635

資料來源：本局林政組。

Source : Forest Administation Branch, TFB.

肆、治 山 防 洪

表24 林務局治山防洪執行成果

Table 24 Achievements of Hillside Stabilization and Flood Control of T.F.B.

	數量 Quantity	%	決算金額 Settement Account (新台幣元NT$)
民國六十六年度(July 1976-June 1977)	80	100.00	355 728 619
民國六十七年度(July 1977-June 1978)	73	100.00	260 464 824
民國六十八年度(July 1978-June 1979)	70	100.00	243 941 438
民國六十九年度(July 1979-June 1980)	94	100.00	266 783 877
民國七 十年度(July 1980-June 1981)	92	100.00	598 696 383
民國七十一年度(July 1981-June 1982)	74	100.00	179 865 000
民國七十二年度(July 1982-June 1983)	2	100.00	57 236 000
民國七十三年度(July 1983-June 1984)	82	100.00	134 691 827
民國七十四年度(July 1984-June 1985)	115	100.00	191 286 506
民國七十五年度(July 1985-June 1986)	70	100.00	187 043 597
攔砂壩 Check dam	37	52.86	…
堤防 Embankment	2	2.86	…
護岸 Revetment	3	4.29	…
護坡 Slope protection	2	2.86	…
水路工及排水溝 Drainage ditch	2	2.86	…
潛堰 Submerged dam	10	14.28	…
擋土牆 Retaining wall	4	5.71	…
崩山處理及水土保持 Landslide treatment and soil and water conservation	10	14.28	…

資料來源：本局經理組。
附　註：表內決算金額係包括撥付農牧局、石門水庫管理局、曾文水庫管理局等機關辦理水土保持工作經費。
Source : From the data prepared by the Forest Management Branch. TFB.
Remarks : The expenditures of soil and water conservation appropridted by TFB and managed by Mauntain Agricultural Resources and Development Bureau Shi-men Reservior Administration Bureau Tseng-wen Reservior Administiation Bureau etc. are included in the settlement account.

表25 林務局治山防洪工程效益

Table 25 Benefits of Hillside Stabilization and Flood Control of T.F.B.

	總計 Grand Total	第一期十年計畫 (54～64年度) Firet 10-year term project (1965-1975)	第二期十年計畫 (65～74年度) Second 10-year term project (1976-1985)
鐵路(公里) Railway (km)	113	74	39
公路(公里) Highway (km)	1 676	796	880
橋樑(座) Bridges	504	329	175
水利設施(公尺) Irrigation facility (m)	308 201	177 143	131 058
學校(處) School	192	128	64
工廠(處) Factory (site)	529	312	217
水庫(座) Reservior (site)	22	10	12
農田(公頃) Farm land (ha)	65 111	42 966	22 145
房屋(戶) Household	94 308	50 734	43 574
人數(人) Person	648 650	354 874	293 776

資料來源：本局經理組。
Source : From the data prepared by the Forest Management Branch T.F.B.

伍、林 產 處 分

表26 臺灣省森林主產物標售

林務局—按林區管理處分

單位：立方公尺（立木材積）

	總計 Grand Total		
	用材 Saw-Timber		
	合計 Total	針葉樹 Conifers	闊葉樹 Hardwoods
民國六十六年 (1977)	268 346.23	111 140.88	157 205.35
民國六十七年 (1978)	316 217.29	172 201.57	144 015.72
民國六十八年 (1979)	245 287.60	95 442.16	149 845.44
民國六十九年 (1980)	251 126.08	101 380.98	149 745.10
民國七十年 (1981)	279 010.03	100 688.33	178 321.70
民國七十一年 (1982)	416 515.65	192 187.77	224 327.88
民國七十二年 (1983)	470 810.59	222 843.52	247 967.07
民國七十三年 (1984)	393 889.25	227 261.81	166 627.44
民國七十四年 (1985)	303 489.96	129 844.08	173 645.88
上半年計	*105 299.27*	*66 133.24*	*39 166.03*
一月 Jan.	17 882.36	12 415.50	5 466.86
二月 Feb.	15 730.24	7 019.47	8 710.77
三月 Mar.	3 864.40	2 844.00	1 020.40
四月 Apr.	35 803.37	22 642.24	13 161.13
五月 May	18 828.31	14 583.14	4 245.17
六月 June	13 190.59	6 628.89	6 561.70
下半年計	*198 190.69*	*63 710.84*	*134 479.85*
七月 July	15 438.63	13 573.66	1 864.97
八月 Aug.	24 111.20	8 514.71	15 596.49
九月 Sept.	52 711.33	11 678.68	41 032.65
十月 Oct.	66 211.13	15 810.68	50 400.45
十一月 Nov.	21 864.11	9 610.52	12 253.59
十二月 Dec.	17 854.29	4 522.59	13 331.70
民國七十五年 (1986)	**447 903.57**	**243 275.19**	**204 628.38**
上半年計	*194 412.29*	*119 860.76*	*74 551.53*
一月 Jan.	20 534.10	7 635.59	12 898.51
二月 Feb.	30 528.47	22 549.84	7 978.63
三月 Mar.	48 881.82	28 774.00	20 107.82
四月 Apr.	57 535.93	29 101.30	28 434.63
五月 May	17 025.64	15 141.26	1 884.38
六月 June	19 906.33	16 658.77	3 247.56
下半年計	*253 491.28*	*123 414.43*	*130 076.85*
七月 July	15 083.57	7 797.98	7 285.59
八月 Aug.	18 952.49	12 467.48	6 485.01
九月 Sept.	62 096.67	27 667.65	34 429.02
十月 Oct.	36 690.84	26 692.86	9 997.98
十一月 Nov.	45 845.58	25 237.95	20 607.63
十二月 Dec.	74 822.13	23 550.51	51 271.62

資料來源：本局林產組。

Table 26 National Forest Timber Sales in Open Bid

T.F.B. — By Forest District Office

Unit : M³
(Standing Volume)

文山林區管理處 Wenshan F.D.O.				
薪炭材 Fuelwoods	用材 Saw-Timber			薪炭材 Fuelwoods
	合計 Total	針葉樹 Conifers	闊葉樹 Hardwoods	
24 686.23	12 535.71	8 298.54	4 237.17	2 395.56
25 451.20	25 320.73	16 159.29	9 161.44	4 016.17
29 462.35	11 396.11	11 141.96	254.15	62.76
28 133.55	4 578.47	4 502.34	76.13	15.66
34 184.59	11 590.51	5 597.07	5 993.44	3 269.15
39 187.84	11 271.07	11 021.32	249.75	112.53
44 048.89	22 212.74	21 659.33	553.41	46.52
34 019.51	3 925.11	3 851.19	73.92	0.80
31 593.15	6 484.78	6 378.76	106.02	0.80
7 072.57	*6 484.78*	*6 378.76*	*106.02*	*0.80*
1 779.28	6 484.78	6 378.76	106.02	0.80
833.57	–	–	–	–
247.80	–	–	–	–
2 151.64	–	–	–	–
828.03	–	–	–	–
1 232.25	–	–	–	–
24 520.58	–	–	–	–
179.72	–	–	–	–
5 955.38	–	–	–	–
7 543.34	–	–	–	–
7 361.81	–	–	–	–
1 547.10	–	–	–	–
1 933.23	–	–	–	–
40 592.47	**11 913.40**	**11 657.92**	**255.48**	–
12 987.75	–	–	–	–
4 261.13	–	–	–	–
985.83	–	–	–	–
3 242.94	–	–	–	–
3 150.10	–	–	–	–
591.75	–	–	–	–
756.00	–	–	–	–
27 604.72	*11 913.40*	*11 657.92*	*255.48*	–
518.79	–	–	–	–
560.55	7 020.49	6 944.52	75.97	–
11 303.00	–	–	–	–
3 912.42	4 892.91	4 713.40	179.51	–
4 300.11	–	–	–	–
7 009.85	–	–	–	–

Source : Forest Products Branch, T.F.B.

表26 臺灣省森林主產物標售(續1)

林務局－按林區管理處分

單位：立方公尺（立木材積）

	竹東林區管理處 Chutung F.D.O.			
	用材 Saw-Timber			薪炭材 Fuelwoods
	合計 Total	針葉樹 Conifers	闊葉樹 Hardwoods	
民國六十六年 (1977)	30 433.77	16 660.02	13 773.75	1 613.65
民國六十七年 (1978)	23 656.99	6 549.38	17 107.61	1 669.74
民國六十八年 (1979)	27 278.54	11 351.25	15 927.29	1 115.15
民國六十九年 (1980)	45 162.35	18 091.78	27 070.57	3 560.88
民國七十年 (1981)	35 845.87	10 241.39	25 604.48	2 862.45
民國七十一年 (1982)	58 575.90	26 952.18	31 623.72	3 718.58
民國七十二年 (1983)	73 143.43	32 955.31	40 188.12	4 609.88
民國七十三年 (1984)	63 422.04	30 132.92	33 289.12	3 212.95
民國七十四年 (1985)	34 000.04	10 563.78	23 436.26	2 413.14
上半年計	*13 234.69*	*9 974.10*	*3 260.59*	*460.30*
一月 Jan.	–	–	–	–
二月 Feb.	2 926.64	1.27	2 925.37	342.67
三月 Mar.	–	–	–	–
四月 Apr.	4 720.58	4 434.23	286.35	74.16
五月 May	5 587.47	5 538.60	48.87	43.47
六月 June	–	–	–	–
下半年計	*20 765.35*	*589.68*	*20 175.67*	*1 952.84*
七月 July	–	–	–	–
八月 Aug.	–	–	–	–
九月 Sept.	3 266.56	328.47	2 938.09	283.81
十月 Oct.	11 875.08	244.00	11 631.08	1 042.85
十一月 Nov.	2 865.38	–	2 865.38	325.90
十二月 Dec.	2 758.33	17.21	2 741.12	300.28
民國七十五年 (1986)	**64 412.90**	**41 011.17**	**23 401.73**	**1 937.93**
上半年計	*31 529.05*	*23 921.63*	*7 607.42*	*345.29*
一月 Jan.	–	–	–	–
二月 Feb.	–	–	–	–
三月 Mar.	20 425.06	13 615.41	6 809.65	289.49
四月 Apr.	11 103.99	10 306.22	797.77	55.80
五月 May	–	–	–	–
六月 June	–	–	–	–
下半年計	*32 883.85*	*17 089.54*	*15 794.31*	*1 592.64*
七月 July	3 799.38	2 742.49	1 056.89	53.63
八月 Aug.	3 144.54	3 091.13	53.41	21.18
九月 Sept.	3 100.04	2 814.20	285.84	30.04
十月 Oct.	5 507.92	5 350.53	157.39	–
十一月 Nov.	3 144.60	3 091.19	53.41	21.18
十二月 Dec.	14 187.37	–	14 187.37	1 466.61

Table 26 NATIONAL FOREST TIMBER SALES IN OPEN BID (*Cont'd 1*)

T.F.B. — By Forest District Office

Unit : M³
(Standing Volume)

大甲林區管理處 Tachia F.D.O.				埔里林區管理處 Puli F.D.O.			
用材 Saw-Timber			薪炭材 Fuelwoods	用材 Saw-Timber			薪炭材 Fuelwoods
合計 Total	針葉樹 Conifers	闊葉樹 Hardwoods		合計 Total	針葉樹 Conifers	闊葉樹 Hardwoods	
12 638.07	1 621.37	11 016.70	1 705.02	19 911.96	9 132.82	10 779.14	1 660.83
12 609.21	3 797.82	8 811.39	1 056.59	20 815.29	15 084.44	5 730.85	582.03
23 047.32	5 758.51	17 288.81	2 805.42	27 269.41	10 583.32	16 686.09	1 309.30
16 567.13	5 068.77	11 498.36	1 822.48	18 789.63	9 860.51	8 929.12	1 188.55
7 829.34	20.45	7 808.89	1 250.91	19 794.79	9 367.95	10 426.84	1 468.03
27 898.06	16 327.92	11 570.14	2 546.85	26 861.79	14 123.26	12 738.53	3 071.80
33 518.11	15 202.83	18 315.28	3 627.44	27 057.58	17 558.85	9 498.74	1 031.44
11 222.42	10 581.30	641.12	106.40	27 820.95	14 408.62	13 412.33	1 309.83
9 642.90	111.28	9 531.62	1 820.78	7 049.77	941.09	6 108.74	771.63
3 202.89	–	*3 202.89*	*885.27*	*3 812.20*	*941.03*	*2 871.17*	*268.40*
–	–	–	–	–	–	–	–
–	–	–	–	–	–	–	–
–	–	–	–	–	–	–	–
–	–	–	–	–	–	–	–
–	–	–	–	–	–	–	–
3 202.89	–	3 202.89	885.27	3 812.20	941.03	2 871.17	268.40
6 440.01	*111.28*	*6 328.73*	*935.51*	*3 237.57*	–	*3 237.57*	*503.23*
–	–	–	–	–	–	–	–
–	–	–	–	–	–	–	–
2 682.89	102.63	2 580.26	491.93	3 237.57	–	3 237.57	503.23
–	–	–	–	–	–	–	–
–	–	–	–	–	–	–	–
3 757.12	8.65	3 748.47	443.58	–	–	–	–
13 380.10	**6 639.26**	**6 740.84**	**1 128.42**	**15 727.85**	**12 896.78**	**2 831.07**	**422.77**
6 706.45	*6 264.85*	*441.60*	*172.59*	*11 948.71*	*9 174.42*	*2 774.29*	*413.03*
–	–	–	–	2 616.73	–	2 616.73	320.73
–	–	–	–	–	–	–	–
–	–	–	–	4 291.37	4 291.37	–	–
–	–	–	–	5 040.61	4 883.05	157.56	92.30
–	–	–	–	–	–	–	–
6 706.45	6 264.85	441.60	172.59	–	–	–	–
6 673.65	*374.41*	*6 299.24*	*955.83*	*3 779.14*	*3 722.36*	*56.78*	*9.74*
–	–	–	–	–	–	–	–
–	–	–	–	–	–	–	–
–	–	–	–	–	–	–	–
–	–	–	–	–	–	–	–
–	–	–	–	3 779.14	3 722.36	56.78	9.74
6 673.65	374.41	6 299.24	955.83	–	–	–	–

表26 臺灣省森林主產物標售(續2)

林務局－按林區管理處分

單位：立方公尺（立木材積）

	巒大林區管理處 Luanta F.D.O.				玉山林區管理處 Yushan F.D.O.				楠濃林區管理處 Nannung F.D.O.			
	用材 Saw-Timber			薪炭材	用材 Saw-Timber			薪炭材	用材 Saw-Timber			薪炭材
	合計 Total	針葉樹 Conifers	闊葉樹 Hardwoods	Fuelwoods	合計 Tatal	針葉樹 Conifers	闊葉樹 Hardwoods	Fuelwoods	合計 Total	針葉樹 Conifers	闊葉樹 Hardwoods	Fuelwoods
民國六十六年 (1977)	24 452.88	14 874.26	9 578.62	1 301.68	24 937.25	19 397.58	5 539.67	–	50 112.72	12 487.31	37 625.41	6 268.72
民國六十七年 (1978)	21 481.85	7 507.09	13 974.76	1 020.96	44 583.25	36 003.54	8 579.61	4.49	37 448.52	14 078.62	23 369.90	3 812.07
民國六十八年 (1979)	11 713.33	2 851.80	8 861.53	814.70	15 974.52	9 846.94	6 127.58	150.81	30 914.32	9 772.97	21 141.35	3 203.53
民國六十九年 (1980)	15 225.34	3 211.28	12 014.06	2 019.05	50 407.71	32 089.97	18 317.74	868.37	34 555.81	3 981.60	30 574.21	3 998.17
民國七十年 (1981)	20 599.49	2 655.67	17 943.82	2 347.99	23 260.65	14 609.60	8 651.05	173.18	28 200.26	1 620.39	26 579.87	3 262.26
民國七十一年 (1982)	16 680.58	8 662.69	8 017.89	483.70	50 867.68	36 902.44	13 965.24	266.24	67 141.71	14 444.70	52 697.01	6 556.80
民國七十二年 (1983)	39 262.01	29 917.22	9 344.79	881.28	23 847.98	18 450.24	5 397.74	288.30	78 126.38	16 238.34	61 888.04	8 489.92
民國七十三年 (1984)	46 292.75	35 721.41	10 571.34	1 087.05	41 298.40	36 720.03	4 578.37	–	56 967.12	17 955.91	39.011.21	7 181.50
民國七十四年 (1985)	41 537.81	27 181.10	14 356.71	1 468.38	16 893.87	3 718.14	13 175.73	815.86	71 819.80	18 701.43	53 118.37	7 555.45
上半年計	*15 182.73*	*9 259.55*	*5 923.18*	*894.06*	*5 448.40*	*1 564.71*	*3 883.69*	*182.63*	*28 854.33*	*13 667.39*	*15 186.94*	*3 501.11*
一月 Jan.	–	–	–	–	–	–	–	–	8 581.54	3 560.38	5 021.16	1 668.27
二月 Feb.	3 288.09	1 450.73	1 837.36	307.63	5 448.40	1 564.71	3 883.69	182.63	–	–	–	–
三月 Mar.	–	–	–	–	–	–	–	–	–	–	–	–
四月 Apr.	4 212.64	2 362.28	1 850.36	183.10	–	–	–	–	20 272.79	10 107.01	10 165.78	1 832.84
五月 May	7 682.00	5 446.54	2 235.46	403.33	–	–	–	–	–	–	–	–
六月 June	–	–	–	–	–	–	–	–	–	–	–	–
下半年計	*26 355.08*	*17 921 55*	*8 433.53*	*574.32*	*11 445.47*	*2 153 43*	*9 292.04*	*633.23*	*42 965.47*	*5 034.04*	*37 931.43*	*4 054.34*
七月 July	6 320.13	5 113.93	1 206.20	65.60	–	–	–	–	–	–	–	–
八月 Aug.	3 422.74	2 827.96	594.78	0.86	–	–	–	–	10 603.99	2 687.29	7 916.70	1 173.65
九月 Sept.	7 719.17	6 850.23	868.94	12.51	582.41	–	582.41	19.21	24 832.35	2 305.37	22 526.98	2 282.22
十月 Oct.	5 999.09	349.35	5 649.74	495.35	10 863.06	2 153.43	8 709.69	614.02	1 137.03	–	1 137.03	166.29
十一月 Nov.	2 893.95	2 780.08	113.87	–	–	–	–	–	1 624.72	–	1 624.72	17.76
十二月 Dec.	–	–	–	–	–	–	–	–	4 767.38	41.38	4 726.00	414.42
民國七十五年 (1986)	**70 743.81**	**57 837.16**	**12 906.65**	**546.57**	**32 196.58**	**28 005.01**	**4 191.57**	**88.01**	**70 747.27**	**25 872.36**	**44 874.91**	**6 999.77**
上半年計	*29 443.94*	*26 789.83*	*2 654.11*	*129.57*	*10 660.15*	*9 362.89*	*1 297.26*	*9.60*	*33 257.90*	*15 791.28*	*17 466.62*	*3 024.74*
一月 Jan.	–	–	–	–	–	–	–	–	6 820.34	2 808.58	4 011.76	930.15
二月 Feb.	21 877.76	20 098.50	1 779.26	35.23	–	–	–	–	6 618.84	1 294.39	5 324.45	755.59
三月 Mar.	2 854.38	2 023.24	831.14	94.34	1 314.60	17.34	1 297.26	9.60	–	–	–	–
四月 Apr.	4 711.80	4 668.09	43.71	–	–	–	–	–	6 618.84	1 294.39	5 324.45	755.59
五月 May	–	–	–	–	9 345.55	9 345.55	–	–	–	–	–	–
六月 June	–	–	–	–	–	–	–	–	13 199.88	10 393.92	2 805.96	583.41
下半年計	*41 299.87*	*31 047.33*	*10 252.54*	*417.00*	*21 536.43*	*18 642.12*	*2 894.31*	*78.41*	*37 489.37*	*10 081.08*	*27 408.29*	*3 975.03*
七月 July	7 076.64	1 658.14	5 418.50	258.71	–	–	–	–	–	–	–	–
八月 Aug.	3 836.69	2 431.83	1 404.86	3.00	–	–	–	–	4 950.77	–	4 950.77	536.37
九月 Sept.	21 464.82	18 444.28	3 020.54	153.28	–	–	–	–	16 648.02	3 716.10	12 931.92	1 286.46
十月 Oct.	–	–	–	–	–	–	–	–	1 736.71	1 736.71	–	12.60
十一月 Nov.	8 921.72	8 513.08	408.64	2.01	5 617.41	5 406.73	210.68	2.78	–	–	–	–
十二月 Dec.	–	–	–	–	15 919.02	13 235.39	2 683.63	75.63	14 153.87	4 628.27	9 525.60	2 139.60

Table 26 NATIONAL FOREST TIMBER SALES IN OPEN BID (*Cont'd 2*)

T.F.B
T.F.B. — By Forest District Office

Unit : M³
(Standing Volume)

表26 臺灣省森林主產物標售(續3)

林務局－按林區管理處分

單位：立方公尺（立木材積）

	恒春林區管理處 Hengchun F.D.O.			
	用材 Saw-Timber			薪炭材 Fuelwoods
	合計 Total	針葉樹 Conifers	闊葉樹 Hardwoods	
民國六十六年 (1977)	10 513.78	394.12	10 119.55	2 558.46
民國六十七年 (1978)	12 140.78	323.43	11 817.35	4 893.70
民國六十八年 (1979)	17 178.68	–	17 178.68	10 135.11
民國六十九年 (1980)	14 605.10	–	14 605.10	8 671.50
民國七十年 (1981)	20 084.01	–	20 084.01	10 652.66
民國七十一年 (1982)	8 517.86	–	8 517.86	5 342.68
民國七十二年 (1983)	29 385.08	–	29 385.08	14 841.06
民國七十三年 (1984)	26 416.60	–	26 416.60	16 560.73
民國七十四年 (1985)	17 889.88	–	17 889.88	10 679.89
上半年計	–	–	–	–
一月 Jan.	–	–	–	–
二月 Feb.	–	–	–	–
三月 Mar.	–	–	–	–
四月 Apr.	–	–	–	–
五月 May	–	–	–	–
六月 June	–	–	–	–
下半年計	*17 889.88*	–	*17 889.88*	*10 679.89*
七月 July	–	–	–	–
八月 Aug.	6 804.44	–	6 804.44	4 635.13
九月 Sept.	6 143.62	–	6 143.62	3 485.86
十月 Oct.	4 941.82	–	4 941.82	2 558.90
十一月 Nov.	–	–	–	–
十二月 Dec.	–	–	–	–
民國七十五年 (1986)	**37 514.94**	–	**37 514.94**	**19 672.94**
上半年計	*14 364.30*	–	*14 364.30*	*5 051.62*
一月 Jan.	4 804.22	–	4 804.22	2 539.71
二月 Feb.	–	–	–	–
三月 Mar.	9 560.08	–	9 560.08	2 511.91
四月 Apr.	–	–	–	–
五月 May	–	–	–	–
六月 June	–	–	–	–
下半年計	*23 150.64*	–	*23 150.64*	*14 621.32*
七月 July	–	–	–	–
八月 Aug.	–	–	–	–
九月 Sept.	15 635.50	–	15 635.50	9 657.67
十月 Oct.	3 834.83	–	3 834.83	3 000.08
十一月 Nov.	3 680.31	–	3 680.31	1 963.57
十二月 Dec.	–	–	–	–

Table 26 NATIONAL FOREST TIMBER SALES IN OPEN BID (*Cont'd 3*)

T.F.B. — By Forest District Office

Unit : M³
(Standing Volume)

關山林區管理處 Kuanshan F.D.O.				玉里林區管理處 Yuli F.D.O.			
用材 Saw-Timber			薪炭材 Fuelwoods	用材 Saw-Timber			薪炭材 Fuelwoods
合計 Total	針葉樹 Conifers	闊葉樹 Hardwoods		合計 Total	針葉樹 Conifers	闊葉樹 Hardwoods	
23 623.95	37.50	23 586.45	1 430.26	17 145.43	11 091.32	6 054.11	1 192.81
36 158.87	19 683.67	16 475.80	1 327.11	32 163.32	21 332.80	10 830.52	2 651.61
12 672.06	4 231.73	8 440.33	1 214.25	23 260.02	11 216.05	12 043.97	3 202.60
8 121.02	7 593.52	527.50	62.60	11 805.05	5 370.87	6 434.18	2 015.57
31 248.08	18 974.92	12 273.16	1 039.19	33 559.35	22 502.74	11 056.61	2 204.76
53 485.30	19 589.03	33 896.27	3 223.87	33 026.93	17 151.51	15 885.42	5 226.83
32 550.24	12 521.25	20 028.99	1 200.11	61 433.51	34 912.38	26 521.13	4 213.89
40 619.53	14 453.81	26 165.72	1 670.42	16 861.61	14 475.43	2 386.18	770.44
37 261.43	21 518.06	15 743.37	1 713.62	35 665.24	25 980.45	9 684.79	2 406.14
6 175.50	*5 687.86*	*487.64*	*78.58*	*18 836.64*	*14 657.08*	*4 179.56*	*800.78*
–	–	–	–	2 816.04	2 476.36	339.68	110.21
–	–	–	–	–	–	–	–
–	–	–	–	3 864.40	2 844.00	1 020.40	247.80
–	–	–	–	6 597.36	5 738.72	858.64	61.54
–	–	–	–	5 558.84	3 598.00	1 960.84	381.23
6 175.50	5 687.86	487.64	78.58	–	–	–	–
31 085.93	*15 830.20*	*15 255.73*	*1 635.04*	*16 828.60*	*11 323.37*	*5 505.23*	*1 605.36*
5 412.75	4 777.60	635.15	105.22	–	–	–	–
3 280.03	2 999.46	280.57	145.74	–	–	–	–
–	–	–	–	4 246.76	2 091.98	2 154.78	464.57
18 327.10	4 581.08	13 746.02	1 242.10	6 010.38	4 776.04	1 234.34	365.84
4 066.05	3 472.06	593.99	141.98	–	–	–	–
–	–	–	–	6 571.46	4 455.35	2 116.11	774.95
62 384.91	**19 983.86**	**42 401.05**	**5 391.21**	**35 095.40**	**25 526.39**	**9 569.01**	**2 203.10**
24 840.45	*9 212.17*	*15 628.28*	*2 065.65*	*18 269.52*	*13 987.43*	*4 282.09*	*1 240.18*
6 292.81	4 827.01	1 465.80	470.54	–	–	–	–
–	–	–	–	2 031.87	1 156.95	874.92	195.01
4 839.84	4 385.16	454.68	92.45	3 454.06	2 424.39	1 029.67	245.15
13 707.80	–	13 707.80	1 502.66	5 103.50	4 610.38	493.12	208.27
–	–	–	–	7 680.09	5 795.71	1 884.38	591.75
–	–	–	–	–	–	–	–
37 544.46	*10 771.69*	*26 772.77*	*3 325.56*	*16 825.88*	*11 538.96*	*5 286.92*	*962.92*
–	–	–	–	4 207.55	3 397.35	810.20	206.45
–	–	–	–	–	–	–	–
–	–	–	–	2 449.88	7.45	2 442.43	175.55
11 735.04	10 771.69	963.35	224.11	5 247.69	3 629.57	1 618.12	407.24
13 768.33	–	13 768.33	1 450.50	4 920.76	4 504.59	416.17	173.68
12 041.09	–	12 041.09	1 650.95	–	–	–	–

表26 臺灣省森林主產物標售(續4)

林務局－按林區管理處分

單位：立方公尺（立木材積）

	木瓜林區管理處 Mukua F.D.O.			
	用材 Saw-Timber			薪炭材
	合計 Total	針葉樹 Conifers	闊葉樹 Hardwoods	Fuelwoods
民國六十六年 (1977)	26 179.99	13 245.58	12 934.51	2 279.16
民國六十七年 (1978)	21 868.35	19 614.53	2 253.82	–
民國六十八年 (1979)	14 223.69	7 679.40	6 544.29	1 230.20
民國六十九年 (1980)	13 740.14	10 734.91	3 005.23	380.59
民國七十年 (1981)	18 614.99	8 199.17	10 415.82	1 381.76
民國七十一年 (1982)	9 781.40	9 118.08	663.32	–
民國七十二年 (1983)	6 927.19	6 922.82	4.37	–
民國七十三年 (1984)	32 100.07	30 369.49	1 730.58	–
民國七十四年 (1985)	4 251.81	3 706.78	545.03	–
上半年計	–	–	–	–
一月 Jan.	–	–	–	–
二月 Feb.	–	–	–	–
三月 Mar.	–	–	–	–
四月 Apr.	–	–	–	–
五月 May	–	–	–	–
六月 June	–	–	–	–
下半年計	*4 251.81*	*3 706.78*	*545.03*	–
七月 July	–	–	–	–
八月 Aug.	–	–	–	–
九月 Sept.	–	–	–	–
十月 Oct.	4 251.81	3 706.78	545.03	–
十一月 Nov.	–	–	–	–
十二月 Dec.	–	–	–	–
民國七十五年 (1986)	**5 417.39**	**5 296.75**	**120.64**	–
上半年計	–	–	–	–
一月 Jan.	–	–	–	–
二月 Feb.	–	–	–	–
三月 Mar.	–	–	–	–
四月 Apr.	–	–	–	–
五月 May	–	–	–	–
六月 June	–	–	–	–
下半年計	*5 417.39*	*5 296.75*	*120.64*	–
七月 July	–	–	–	–
八月 Aug.	–	–	–	–
九月 Sept.	–	–	–	–
十月 Oct.	–	–	–	–
十一月 Nov.	–	–	–	–
十二月 Dec.	5 417.39	5 296.75	120.64	–

Table 26 NATIONAL FOREST TIMBER SALES IN OPEN BID (*Cont'd 4*)

T.F.B. — By Forest District Office

Unit : M³
(Standing Volume)

蘭陽林區管理處 Lanyang F.D.O.				大雪山示範林區管理處 Tahsuchshan F.D.O.			
用材 Saw-Timber			薪炭材	用材 Saw-Timber			薪炭材
合計 Total	針葉樹 Conifers	闊葉樹 Hardwoods	Fuelwoods	合計 Total	針葉樹 Conifers	闊葉樹 Hardwoods	Fuelwoods
10 287.66	3 885.23	6 402.43	1 648.90	5 573.06	15.33	5 557.73	631.18
21 019.98	12 065.04	8 954.94	3 517.56	6 950.19	2.46	6 947.73	454.66
23 501.59	11 004.45	12 497.14	3 874.45	6 858.01	3.78	6 854.23	344.07
13 712.65	732.67	12 979.98	3 282.29	3 855.68	142.76	3 712.92	247.84
21 965.08	6 898.98	15 066.10	3 540.73	6 417.61	–	6 417.61	731.52
48 793.50	17 857.49	30 936.01	8 371.66	3 603.87	37.15	3 566.72	266.30
15.978.13	6 760.83	9 217.30	2 968.61	27 368.20	9 744.12	17 624.08	1 850.34
23 871.22	15 588.91	8 282.31	2 119.18	3 071.43	3 002.79	68.64	0.21
9 982.93	3 682.13	6 300.80	1 637.57	11 009.70	7 361.14	3 648.56	309.89
–	–	–	–	*4 067.11*	*4.002.76*	*64.35*	*0.64*
–	–	–	–	–	–	–	–
–	–	–	–	4 067.11	4 002.76	64.35	0.64
–	–	–	–	–	–	–	–
–	–	–	–	–	–	–	–
–	–	–	–	–	–	–	–
–	–	–	–	–	–	–	–
9 982.93	*3 682.13*	*6 300.80*	*1 637.57*	*6 942.59*	*3 358.38*	*3 584.21*	*309.25*
3 705.75	3 682.13	23.62	8.90	–	–	–	–
–	–	–	–	–	–	–	–
–	–	–	–	–	–	–	–
2 805.76	–	2 805.76	876.46	–	–	–	–
3 471.42	–	3 471.42	752.21	6 942.59	3 358.38	3 584.21	309.25
–	–	–	–	–	–	–	–
10 217.96	**7 952.75**	**2 265.21**	**676.65**	**18 151.06**	**595.78**	**17 555.28**	**1 525.10**
5 406.24	*5 267.13*	*139.11*	–	*7 985.58*	*89.13*	*7 896.45*	*535.48*
–	–	–	–	–	–	–	–
–	–	–	–	–	–	–	–
2 142.43	2 017.09	125.34	–	–	–	–	–
3 263.81	3 250.04	13.77	–	7 985.58	89.13	7 896.45	535.48
–	–	–	–	–	–	–	–
–	–	–	–	–	–	–	–
4 811.72	*2 685.62*	*2 126.10*	*676.65*	*10 165.48*	*506.65*	*9 658.83*	*989.62*
–	–	–	–	–	–	–	–
–	–	–	–	–	–	–	–
2 798.41	2 685.62	112.79	–	–	–	–	–
–	–	–	–	3 735.74	490.96	3 244.78	268.39
2 013.31	–	2 013.31	676.65	–	–	–	–
–	–	–	–	6 429.74	15.69	6 414.05	721.23

表27 臺灣省森林主產物採伐

全省－按所有權分

面積 材積 單位：公 頃 立方公尺

	總計 Grand Total		
	林木 Trees		竹 Bamboo
	面積 Area	材積 Standing Volume	面積 Area
民國六十六年 (1977)	6 878.00	903 862.00	4 603.00
民國六十七年 (1978)	6 440.00	892 186.00	4 415.00
民國六十八年 (1979)	7 576.00	892 671.00	4 744.00
民國六十九年 (1980)	6 530.00	775 058.00	4 512.00
民國七十年 (1981)	5 157.00	718.586.00	4 325.00
民國七十一年 (1982)	4 821.00	677 260.00	3 858.00
民國七十二年 (1983)	6 358.00	821 357.00	2 877.00
民國七十三年 (1984)	5 729.00	785 101.00	2 852.00
民國七十四年 (1985)	5 502.19	707 557.41	1 972.95
上半年計	*2 702.53*	*379 961.73*	*1 055.48*
一月 Jan.	633.03	80 667.87	224.59
二月 Feb.	331.40	47 880.27	121.72
三月 Mar.	533.22	64 923.30	249.27
四月 Apr.	403.51	66 695.63	127.93
五月 May	541.75	80 569.05	169.24
六月 June	259.62	39 225.61	162.73
下半年計	*2 799.66*	*327 595.68*	*917.47*
七月 July	333.88	45 917.08	205.84
八月 Aug.	324.42	46 092.53	83.98
九月 Sept.	229.20	25 902.33	114.66
十月 Oct.	624.55	49 858.43	155.91
十一月 Nov.	656.80	73 521.03	167.22
十二月 Dec.	630.81	86 304.28	189.86
民國七十五年 (1986)	**6 295.28**	**735 665.23**	**2 812.59**
上半年計	*2 625.45*	*338 049.26*	*860.70*
一月 Jan.	464.76	84 515.25	192.24
二月 Feb.	273.92	32 329.25	114.51
三月 Mar.	471.12	54 909.91	184.42
四月 Apr.	528.06	69 659.94	150.49
五月 May	524.47	59 118.37	103.13
六月 June	363.12	37 516.54	115.91
下半年計	*3 669.83*	*397 615.97*	*1 951.89*
七月 July	658.13	46 145.76	592.66
八月 Aug.	562.51	68 938.22	73.00
九月 Sept.	338.06	44 593.77	452.09
十月 Oct.	725.90	78 148.04	181.54
十一月 Nov.	648.70	70 213.54	306.36
十二月 Dec.	736.53	89 576.64	346.24

資料來源：根據各林區管理處、各縣市政府及有關機關造送之資料彙編。

Table 27 FELLING OF THE TREES AND BAMBOO OF TAIWAN

Whole Province of Taiwan - by Ownership

Area Unit : Ha
Trees Unit : M³

	國有 National			
	林木合計 Trees Total		林務局 T.F.B.	
株數 Quantity (Pieces)	面積 Area	材積 Standing Volume	面積 Area	材積 Standing Volume
15 015 660	5 855.00	821 524.00	684.00	215 454.00
14 486 576	5 438.00	802 047.00	674.00	222 462.00
12 531 041	6 030.00	778 786.00	588.00	193 655.00
10 308 420	4 455.00	673 996.00	583.00	217 208.00
10 144 607	4 246.00	645 775.00	560.00	196 097.00
9 208 658	4 056.00	634 606.00	551.00	182 081.00
7 164 987	5 369.00	772 673.00	591.00	168 352.00
8 016 405	4 812.00	715 561.00	421.00	136 949.00
6 828 089	4 774.40	655 062.27	318.19	114 945.83
3 521 689	*2 354.74*	*353 913.97*	*187.97*	*67 510.49*
873 636	543.10	72 144.87	40.80	14 079.34
411 860	284.48	45 438.95	22.45	7 422.14
694 237	466.06	60 701.76	24.20	9 453.48
490 572	349.49	62 632.72	29.85	9 921.84
510 700	498.54	77 121.92	45.90	16 200.75
540 684	213.07	35 873.75	24.77	10 432.94
3 306 400	*2 419.66*	*301 148.30*	*130.22*	*47 435.34*
675 160	282.39	41 947.44	37.33	11 625.45
371 137	271.05	42 359.35	22.30	9 210.42
503 390	190.76	23 030 89	9.71	2 668.69
654 756	525.23	44 382.26	12.65	4 331.01
478 351	584.28	68 085.76	22.69	9 573.37
623 606	565.95	81 342.60	25.54	10 026.40
7 446 159	**5 114.44**	**661 745.58**	**212.01**	**75 764.69**
2 724 000	*2 233.45*	*311 904.82*	*136.07*	*46 949.69*
645 611	385.48	78 253 58	26.55	9 594.90
522 037	233.84	28 307.65	14.15	5 379.03
675 055	424.97	50 947.05	15.77	5 731.51
333 961	487.33	65 622.81	27.92	9 349.95
185 771	486.03	56 508.06	18.01	7 079.89
361 565	215.80	32 265.67	33.67	9 814.41
4 722 159	*2 880.99*	*349 840.76*	*75.94*	*28 815.00*
965 547	415.16	37 753.95	14 26	4 206.89
485 529	396.90	60 663.49	13.17	4 696.13
979 711	270.86	39 048.15	10.39	3 888.24
602 542	622.11	69 874.66	17.03	6 066.13
750 764	538.83	61 193.44	7.98	3 861.18
938 066	637.13	81 307.07	13.11	6 096.43

Source : Based on the statistical reports submitted by the concerned forestry agencies.

表27 臺灣省森林主產物採伐(續1)

全省一按所有權分

面積 材積 單位：公 頃 立方公尺

	國							
	森林開發處 Forest Development O.		開放 Open Bid		有 National			
	面積 Area	材積 Standing Volume	面積 Area	民營 Operating 材積 Standing Volume	區外國有 National Operating 面積 Area	區外國有 National Operating 材積 Standing Volume	竹（國有部份）Bamboo (National Total) 面積 Area	竹（國有部份）Bamboo (National Total) 株數 Quantity (Piece)
民國六十六年 (1977)	110.00	21 310.00	3 230.00	494 182.00	1 831.00	90 578.00	2 966.00	7 779 708
民國六十七年 (1978)	106.00	25 784.00	3 308.00	458 614.00	1 350.00	95 187.00	2 950.00	8 756 024
民國六十八年 (1979)	100.00	30 436.00	3 202.00	468 461.00	2 140.00	86 234.00	3 181.00	7 816 132
民國六十九年 (1980)	106.00	30 740.00	2 557.00	354 105.00	1 209.00	71 943.00	3 554.00	6 936 744
民國七十年 (1981)	158.00	47 759.00	2 849.00	353 068.00	679.00	48 851.00	3 425.00	6 296 173
民國七十一年 (1982)	101.00	47 108.00	2 576.00	352 970.00	828.00	52 447.00	3 134.00	6 449 275
民國七十二年 (1983)	164.00	64 232.00	3 528.00	479 028.00	1 086.00	61 061.00	2 219.00	4 671 020
民國七十三年 (1984)	79.00	29 550.00	3 437.00	494 577.00	875.00	54 485.00	2 099.00	4 800 005
民國七十四年 (1985)	171.77	62 725.00	3 032.22	409 014.86	1 252.22	68 376.58	1 309.48	3 726 347
上半年計	*91.48*	*29 729.00*	*1 481.48*	*214 302.00*	*593.81*	*42 372.48*	*786.75*	*2 179 337*
一月 Jan.	14.97	4 884.00	384.31	45 782.72	103.02	7 398.81	155.90	552 358
二月 Feb.	12.72	3 845.00	170.29	22 481.04	79.02	11 690.77	96.07	325 717
三月 Mar.	22.79	6 714.00	329.14	39 528.68	89.93	5 005.60	202.36	472 758
四月 Apr.	16.78	5 420.00	214.04	39 231.04	88.82	8 059.84	88.54	338 252
五月 May	13.18	4 613.00	270.19	47 805.99	169.27	8 502.18	137.98	205 418
六月 June	11.04	4 253.00	113.51	19 472.53	63.75	1 715.28	105.90	284 834
下半年計	*80.29*	*32 996.00*	*1 550.74*	*194 712.86*	*658.41*	*26 004.10*	*522.73*	*1 547 010*
七月 July	8.32	3 501.00	147.83	21 986.51	88.91	4 834.48	128.41	390 307
八月 Aug.	8.48	3 857.00	210.97	27 890.86	29.30	1 401.07	45.05	166 897
九月 Sept.	6.84	2 734.00	143.92	16 039.15	30.29	1 589.05	28.00	138 009
十月 Oct.	14.27	6 095.00	288.95	28 846.26	209.36	5 109.99	68.94	277 806
十一月 Nov.	19.91	8 139.00	456.81	44 983.28	84.87	5 390.11	113.97	240 808
十二月 Dec.	22.47	8 670.00	302.26	54 966.80	215.68	7 679.40	138.36	333 183
民國七十五年 (1986)	**210.61**	**62 581.00**	**3 323.63**	**442 878.18**	**1 368.19**	**80 521.71**	**1 538.96**	**4 468 612**
上半年計	*116.00*	*32 989.00*	*1 336.88*	*194 491.77*	*644.50*	*37 474.36*	*652.46*	*1 763 298*
一月 Jan.	12.79	4 737.00	248.17	55 416.21	97.97	8 505.47	148.43	418 220
二月 Feb.	10.12	3 354.00	77.29	16 037.80	132.28	3 536.82	78.27	327 866
三月 Mar.	23.69	7 215.00	251.27	30 074.18	134.24	7 926.36	143.64	447 570
四月 Apr.	42.31	7 978.00	340.86	41 592.36	76.24	6 702.50	122.53	233 216
五月 May	14.88	5 901.00	327.58	36 258.27	125.56	7 268.90	88.45	150 411
六月 June	12.21	3 804.00	91.71	15 112.95	78.21	3 534.31	71.14	186 015
下半年計	*94.61*	*29 592.00*	*1 986.75*	*248 386.41*	*723.69*	*43 047.35*	*886.50*	*2 705 314*
七月 July	9.68	3 202.00	335.33	27 702.06	55.89	2 643.00	129.42	523 364
八月 Aug.	19.50	5 614.00	287.35	45 849.35	76.88	4 504.01	37.69	330 375
九月 Sept.	18.57	5 691.00	181.48	25 317.26	60.42	4 151.65	351.49	537 188
十月 Oct.	9.64	3 569.00	417.81	45 890.26	177.63	14 349.27	81.79	286 184
十一月 Nov.	13.53	4 426.00	337.74	45 612.74	119.58	7 293.52	155.64	607 787
十二月 Dec.	23.69	7 090.00	427.04	58 014.74	173.29	10 105.90	130.47	420 416

Table 27 FELLING OF THE TREES AND BAMBOO OF TAIWAN (*Cont'd 1*)

Whole Province of Taiwan-by Ownership

Area Standing Volume Unit : Ha M³

表27 臺灣省森林主產物採伐(續2)

全省－按所有權分

面積 材積 單位：公 頃 立方公尺

	公有 Public 林木 Trees 面積 Area	公有 Public 林木 Trees 材積 Standing Volume	公有 Public 竹 Bamboo 面積 Area
民國六十六年 (1977)	207.00	9 795.00	234.00
民國六十七年 (1978)	64.00	5 472.00	227.00
民國六十八年 (1979)	570.00	12 205.00	503.00
民國六十九年 (1980)	258.00	11 526.00	188.00
民國七十年 (1981)	213.00	8 002.00	61.00
民國七十一年 (1982)	279.00	6 047.00	49.00
民國七十二年 (1983)	220.00	5 676.00	33.00
民國七十三年 (1984)	204.00	4 240.00	31.00
民國七十四年 (1985)	96.79	4 407.20	24.79
上半年計	*80.78*	*3 544.56*	*17.93*
一月 Jan.	17.80	882.73	—
二月 Feb.	18.55	284.54	—
三月 Mar.	17.80	1 080.57	—
四月 Apr.	3.80	213.41	0.18
五月 May	1.77	164.75	17.75
六月 June	21.06	918.56	—
下半年計	*16.01*	*862.64*	*6.86*
七月 July	5.95	122.36	0.20
八月 Aug.	2.60	132.21	2.00
九月 Sept.	—	—	—
十月 Oct.	4.00	184.94	1.31
十一月 Nov.	1.18	130.52	3.35
十二月 Dec.	2.28	292.61	—
民國七十五年 (1986)	**31.05**	**2 071.86**	**438.84**
上半年計	*20.90*	*1 003.48*	*10.30*
一月 Jan.	8.55	286.79	1.00
二月 Feb.	0.86	69.91	3.00
三月 Mar.	0.48	58.99	0.02
四月 Apr.	10.18	468.23	4.28
五月 May	0.76	108.80	—
六月 June	0.07	10.76	2.00
下半年計	*10.15*	*1 068.38*	*428.54*
七月 July	—	—	407.75
八月 Aug.	3.40	19.24	2.07
九月 Sept.	1.95	202.96	2.91
十月 Oct.	7.50	760.58	5.23
十一月 Nov.	—	—	5.76
十二月 Dec.	0.30	85.60	4.82

附註：本表所列林木採伐面積，均係皆伐面積，竹之採伐面積，均係間擇伐面積。

Table 27 FELLING OF THE TREES AND BAMBOO OF TAIWAN (*Cont'd 2*)

Whole Province of Taiwan-by Ownership

Area Standing Volume Unit : Ha M³

	私有 Private 林木 Trees 株數 Quantity (Piece)	私有 Private 林木 Trees 面積 Area	私有 Private 林木 Trees 材積 Standing Volume	私有 Private 竹 Bamboo 面積 Area	私有 Private 竹 Bamboo 株數 Quantity (Piece)
民國六十六年 (1977)	497 016	816.00	72 543.00	1 403.00	6 738 936
民國六十七年 (1978)	504 118	938.00	84 667.00	1 238.00	5 226 434
民國六十八年 (1979)	471 589	976.00	101 680.00	1 060.00	4 243 320
民國六十九年 (1980)	244 629	1 817.00	89 536.00	770.00	3 127 047
民國七十年 (1981)	145 283	698.00	64 809.00	839.00	3 703 151
民國七十一年 (1982)	259 242	486.00	36 607.00	675.00	2 500 141
民國七十二年 (1983)	83 406	769.00	43 008.00	625.00	2 410 561
民國七十三年 (1984)	124 826	713.00	65 300.00	722.00	3 091 574
民國七十四年 (1985)	280 785	631.00	48 087.94	638.68	2 820 957
上半年計	*250 300*	*267.01*	*22 503.20*	*250.80*	*1 092 052*
一月 Jan.	—	72.13	7 640.27	68.69	321 278
二月 Feb.	—	28.37	2 156.78	25.65	86 143
三月 Mar.	—	49.36	3 140.97	46.91	221 479
四月 Apr.	300	50.22	3 849.50	39.21	152 020
五月 May	250 000	41.44	3 282.38	13.51	55 282
六月 June	—	25.49	2 433.30	56.83	255 850
下半年計	*30 485*	*363.99*	*25 584.74*	*387.88*	*1 728 905*
七月 July	258	45.54	3 847.28	77.23	284 595
八月 Aug.	6 000	50.77	3 600.97	36.93	198 240
九月 Sept.	—	38.44	2 871.44	86.66	365 381
十月 Oct.	4 127	95.32	5 291.23	85.66	372 823
十一月 Nov.	20 100	71.34	5 304.75	49.90	217 443
十二月 Dec.	—	62.58	4 669.07	51.50	290 423
民國七十五年 (1986)	**354 648**	**1 149.79**	**71 847.79**	**834.79**	**2 622 999**
上半年計	*55 403*	*371.10*	*25 140.96*	*197.94*	*905 299*
一月 Jan.	6 000	70.73	5 974.88	42.81	221 391
二月 Feb.	18 000	39.22	3 951.69	33.24	176 171
三月 Mar.	455	45.67	3 903.87	40.76	227 030
四月 Apr.	18 948	30.55	3 568.90	23.68	81 797
五月 May	—	37.68	2 501.51	14.68	35 360
六月 June	12 000	147.25	5 240.11	42.77	163 550
下半年計	*299 245*	*778.69*	*46 706.83*	*636.85*	*1 717 600*
七月 July	201 030	242.97	8 391.81	55.49	241 153
八月 Aug.	15 000	165.21	8 255.49	33.24	140 154
九月 Sept.	11 000	65.25	5 342.66	97.69	431 523
十月 Oct.	37 215	96.29	7 512.80	94.52	279 143
十一月 Nov.	20 000	109.87	9 020.10	144.96	122 977
十二月 Dec.	15 000	99.10	8 183.97	210.95	502 650

Note : The figures of felling trees area are of the clear-cutting area.
The felling bamboo area selection cutting area.

表28 臺灣省森林主產物採伐

(1)全省－按材種分

面積單位：公頃
材積單位：立方公尺

	林木									
	面積	材積								
		總計	用材							
			合計	針葉樹						
				計	一級木	二級木	人工林木	闊葉樹		薪炭材	竹	
								計	天然林木	人工林木			
	Area	Grand Total	Total	Sub-Total	1st Class	2nd Class	Planted	Sub-Total	Natural	Planted	Fuelwoods	面積 Area	株數 Quantity (Piece)
民國六十六年 (1977)	6 878.00	903 862.00	769 487.00	427 938.00	150 801.00	277 137.00	—	341 549.00	—	—	134 375.00	4 603.00	15 015 660
民國六十七年 (1978)	6 440.00	892 186.00	800 488.00	469 029.00	160 716.00	132 097.00	176 216.00	331 459.00	275 704.00	55 755.00	91 698.00	4 415.00	14 486 576
民國六十八年 (1979)	7 576.00	892 671.00	789 610.00	473 376.00	147 044.00	131 206.00	195 126.00	316 234.00	268 458.00	47 776.00	103 061.00	4 744.00	12 531 014
民國六十九年 (1980)	6 530.00	775 058.00	683 548.00	397 204.00	143 570.00	110 642.00	142 992.00	286 344.00	241 308.00	45 036.00	91 510.00	4 512.00	10 308 420
民國七十年 (1981)	5 157.00	718 586.00	644 941.00	387 166.00	147 705.00	98 174.00	141 287.00	257 775.00	222 563.00	35 212.00	73 645.00	4 325.00	10 144 607
民國七十一年 (1982)	4 821.00	677 260.00	598 700.00	340 206.00	127 908.00	105 132.00	107 166.00	258 494.00	230 383.00	28 111.00	78 560.00	3 858.00	9 208 658
民國七十二年 (1983)	6 358.00	821 357.00	723 737.00	423 501.00	169 235.00	123 722.00	130 544.00	300 236.00	267 670.00	32 566.00	97 620.00	2 877.00	7 164 987
民國七十三年 (1984)	5 729.00	785 101.00	697 624.00	406 329.00	135 816.00	108 710.00	161 803.00	291 295.00	255 547.00	35 748.00	87 477.00	2 852.00	8 016 405
民國七十四年 (1985)	5 502.19	707 557.41	614 571.97	374 969.40	158 386.59	94 084.73	122 498.08	239 602.57	198 016.51	41 586.06	92 985.44	1 972.95	6 828 089
上半年計	2 702.53	379 961.73	331 997.66	200 815.06	76 590.33	51 260.43	72 964.30	131 182.60	113 544.07	17 638.53	47 964.07	1 055.48	3 521 689
一月 Jan.	633.03	80 667.87	69 969.82	36 165.14	13 876.45	8 844.05	13 444.64	33 804.68	29 842.36	3 962.32	10 698.05	224.59	873 636
二月 Feb.	331.40	47 880.27	40 911.67	25 965.64	9 938.35	4 079.41	11 947.88	14 946.03	12 399.61	2 546.42	6 968.60	121.72	411 860
三月 Mar.	533.22	64 923.30	55 590.89	28 953.17	8 960.80	9 270.25	10 722.12	26 637.72	24 153.74	2 483.98	9 332.41	249.27	694 237
四月 Apr.	403.51	66 695.63	57 003.31	35 348.67	13 616.38	9 736.72	11 995.57	21 654.64	19 074.84	2 579.80	9 692.32	127.93	490 572
五月 May	541.75	80 569.05	71 382.79	48 732.48	20 311.69	12 431.22	15 989.57	22 650.31	19 479.43	3 170.88	9 186.26	169.24	510 700
六月 June	259.62	39 225.61	37 139.18	25 649.96	9 886.66	6 898.78	8 864.52	11 489.22	8 594.09	2 895.13	2 086.43	162.73	540 684
下半年計	2 799.66	327 595.68	282 574.31	174 154.34	81 796.26	42 824.30	49 533.78	108 419.97	84 472.44	23 947.53	45 021.37	917.47	3 306 400
七月 July	333.88	45 917.08	40 447.66	27 508.58	11 877.86	6 141.75	9 488.97	12 939.08	10 737.98	2 201.10	5 469.42	205.84	675 160
八月 Aug.	324.42	46 092.53	41 925.37	29 460.79	13 322.66	7 276.33	8 861.80	12 464.58	9 434.37	3 030.21	4 167.16	83.98	371 137
九月 Sept.	229.20	25 902.33	23 296.32	17 138.08	6 912.63	3 496.30	6 729.15	6 158.24	3 930.55	2 227.69	2 606.01	114.66	503 390
十月 Oct.	624.55	49 858.43	41 271.18	22 409.13	11 620.09	5 922.14	4 866.90	18 862.05	12 085.10	6 776.95	8 587.25	155.91	654 756
十一月 Nov.	656.80	73 521.03	61 906.26	34 622.31	17 781.71	8 181.73	8 568.87	27 283.95	21 769.55	5 514.40	11 614.77	167.22	478 351
十二月 Dec.	630.81	86 304.28	73 727.52	43 015.45	20 281.31	11 806.05	10 928.09	30 712.07	26 514.89	4 197.18	12 576.76	189.86	623 606
民國七十五年 (1986)	**6 295.28**	**735 665.23**	**638 755.18**	**365 512.93**	**174 343.59**	**103 914.22**	**87 255.12**	**273 242.25**	**226 046.94**	**47 195.31**	**96 910.05**	**2 812.59**	**7 446 159**
上半年計	2 625.45	338 049.26	294 123.67	165 802.86	89 223.49	47 368.36	29 211.01	128 320.81	107 657.21	20 663.60	43 925.59	860.70	2 724 000
一月 Jan.	464.76	84 515.25	72 005.92	32 119.04	16 790.09	9 123.07	6 205.88	39 886.88	34 653.00	5 233.88	12 509.33	192.24	645 611
二月 Feb.	273.92	32 329.25	28 253.04	18 827 79	7 687.07	5 956.55	5 184.17	9 425.25	7 328.91	2 096.34	4 076.21	114.51	522 037
三月 Mar.	471.12	54 909.91	48 187.62	28 937.95	14 327.81	9 610.20	4 999.94	19 249.67	15 898.69	3 350.98	6 772.29	184.42	675 055
四月 Apr.	528.06	69 659.94	60 819.80	32 907.43	18 154.25	9 402.32	5 350.86	27 912.37	24 166.31	3 746.06	8 840.14	150.49	333 961
五月 May	524.47	59 118.37	51 426.59	30 397.39	18 260.58	8 016.94	4 119.87	21 029.20	18 312.99	2 716.21	7 691.78	103.13	185 771
六月 June	363.12	37 516.54	33 430.70	22 613.26	14 003.69	5 259.28	3 350.29	10 817.44	7 297.31	3 520.13	4 085.84	115.91	361 565
下半年計	3 669.83	397 615.97	344 631.51	199 710.07	85 120.10	56 545.86	58 044.11	144 921.44	118 389.73	26 531.91	52 984.46	1 951.89	4 722 159
七月 July	658.13	46 145.76	39 418.13	24 232.23	11 013.45	7 106.53	6 112.25	15 185.90	10 851.35	4 334.55	6 727.63	592.66	965 547
八月 Aug.	562.51	68 938.22	60 864.66	36 879.67	18 739.95	10 621.13	7 518.59	23 984.99	20 624.79	3 360.20	8 073.56	73.00	485 529
九月 Sept.	338.06	44 593.77	40 779.37	28 359.99	10 076.32	9 901.79	8 381.88	12 419.38	9 154.02	8 265.36	3 814.40	452.09	979 711
十月 Oct.	725.90	78 148.04	65 702.22	37 564.74	15 137.85	10 081.47	12 345.42	28 137.48	24 228.83	3 908.65	12 445.82	181.54	602 542
十一月 Nov.	648.70	70 213.54	58 613.02	32 975.19	12 598.31	9 281.13	11 095.75	25 637.83	19 781.54	5 856.29	11 600.52	306.36	750 764
十二月 Dec.	736.53	89 576.64	79 254.11	39 698.25	17 554.22	9 553.81	12 590.22	39 555.86	33 749.20	5 806.66	10 322.53	346.24	938 066

Table 28 FELLING OF THE TREES AND BAMBOO OF TAIWAN

(1)Whole Province of Taiwan-by Kind of Timber

Area
Standing Volume Unit : Ha / M³

Trees						竹 Bamboo	
Standing Volume							
Saw-Timber					薪炭材		
	闊葉樹 Hardwood						
人工林木 Planted	計 Sub-Total	天然林木 Natural	人工林木 Planted	Fuelwoods	面積 Area	株數 Quantity (Piece)
—	341 549.00	—	—	134 375.00	4 603.00	15 015 660
176 216.00	331 459.00	275 704.00	55 755.00	91 698.00	4 415.00	14 486 576
195 126.00	316 234.00	268 458.00	47 776.00	103 061.00	4 744.00	12 531 014
142 992.00	286 344.00	241 308.00	45 036.00	91 510.00	4 512.00	10 308 420
141 287.00	257 775.00	222 563.00	35 212.00	73 645.00	4 325.00	10 144 607
107 166.00	258 494.00	230 383.00	28 111.00	78 560.00	3 858.00	9 208 658
130 544.00	300 236.00	267 670.00	32 566.00	97 620.00	2 877.00	7 164 987
161 803.00	291 295.00	255 547.00	35 748.00	87 477.00	2 852.00	8 016 405
122 498.08	239 602.57	198 016.51	41 586.06	92 985.44	1 972.95	6 828 089
72 964.30	131 182.60	113 544.07	17 638.53	47 964.07	1 055.48	3 521 689
13 444.64	33 804.68	29 842.36	3 962.32	10 698.05	224.59	873 636
11 947.88	14 946.03	12 399.61	2 546.42	6 968.60	121.72	411 860
10 722.12	26 637.72	24 153.74	2 483.98	9 332.41	249.27	694 237
11 995.57	21 654.64	19 074.84	2 579.80	9 692.32	127.93	490 572
15 989.57	22 650.31	19 479.43	3 170.88	9 186.26	169.24	510 700
8 864.52	11 489.22	8 594.09	2 895.13	2 086.43	162.73	540 684
49 533.78	108 419.97	84 472.44	23 947.53	45 021.37	917.47	3 306 400
9 488.97	12 939.08	10 737.98	2 201.10	5 469.42	205.84	675 160
8 861.80	12 464.58	9 434.37	3 030.21	4 167.16	83.98	371 137
6 729.15	6 158.24	3 930.55	2 227.69	2 606.01	114.66	503 390
4 866.90	18 862.05	12 085.10	6 776.95	8 587.25	155.91	654 756
8 568.87	27 283.95	21 769.55	5 514.40	11 614.77	167.22	478 351
10 928.09	30 712.07	26 514.89	4 197.18	12 576.76	189.86	623 606
87 255.12	**273 242.25**	**226 046.94**	**47 195.31**	**96 910.05**	**2 812.59**	**7 446 159**
29 211.01	128 320.81	107 657.21	20 663.60	43 925.59	860.70	2 724 000
6 205.88	39 886.88	34 653.00	5 233.88	12 509.33	192.24	645 611
5 184.17	9 425.25	7 328.91	2 096.34	4 076.21	114.51	522 037
4 999.94	19 249.67	15 898.69	3 350.98	6 772.29	184.42	675 055
5 350.86	27 912.37	24 166.31	3 746.06	8 840.14	150.49	333 961
4 119.87	21 029.20	18 312.99	2 716.21	7 691.78	103.13	185 771
3 350.29	10 817.44	7 297.31	3 520.13	4 085.84	115.91	361 565
58 044.11	144 921.44	118 389.73	26 531.91	52 984.46	1 951.89	4 722 159
6 112.25	15 185.90	10 851.35	4 334.55	6 727.63	592.66	965 547
7 518.59	23 984.99	20 624.79	3 360.20	8 073.56	73.00	485 529
8 381.88	12 419.38	9 154.02	8 265.36	3 814.40	452.09	979 711
12 345.42	28 137.48	24 228.83	3 908.65	12 445.82	181.54	602 542
11 095.75	25 637.83	19 781.54	5 856.29	11 600.52	306.36	750 764
12 590.22	39 555.86	33 749.20	5 806.66	10 322.53	346.24	938 066

表28 臺灣省森林主產物採伐(續1)

(2)林務局直營－按材種分

面積 材積 單位：公 頃 立方公尺

	林木 面積 Area	林木 積 用材 總計 Grand Total	林木 積 用材 合計 Total	林木 積 用材 針葉樹 Conifers 計 Sub-Total	林木 積 用材 針葉樹 Conifers 一級木 1st Class	林木 積 用材 針葉樹 Conifers 二級木 2nd Class
民國六十六年 (1977)	684.00	215 454.00	215 454.00	178 788.00	77 511.00	101 277.00
民國六十七年 (1978)	674.00	222 462.00	222 462.00	178 274.00	77 573.00	100 701.00
民國六十八年 (1979)	588.00	193 655.00	193 655.00	155 568.00	70 732.00	84 836.00
民國六十九年 (1980)	583.00	217 208.00	217 208.00	166 853.00	86 601.00	79 165.00
民國七十年 (1981)	560.00	196 097.00	196 097.00	156 109.00	90 626.00	64 495.00
民國七十一年 (1982)	551.00	182 081.00	182 081.00	132 411.00	68 053.00	64 358.00
民國七十二年 (1983)	591.00	168 352.00	168 352.00	131 404.00	65 740.00	65 635.00
民國七十三年 (1984)	421.00	136 949.00	136 949.99	103 783.00	53 301.00	50 482.00
民國七十四年 (1985)	318.19	114 945.83	114 945.83	90 229.62	53 310.38	36 919.24
上半年計	*187.97*	*67 510.49*	*67 510.49*	*52 586.01*	*28 838.73*	*23 747.28*
一月 Jan.	40.80	14 079.34	14 079.34	10 524.50	5 765.18	4 759.32
二月 Feb.	22.45	7 422.14	7 422.14	5 596.67	3 765.51	1 831.16
三月 Mar.	24.20	9 453.48	9 453.48	6 510.70	2 618.47	3 892.23
四月 Apr.	29.85	9 921.84	9 921.84	7 964.62	4 864.40	3 100.22
五月 May	45.90	16 200.75	16 200.75	13 369.05	7 219.00	6 150.05
六月 June	24.77	10 432.94	10 432.94	8 620.47	4 606.17	4 014.30
下半年計	*130.22*	*47 435.34*	*47 435.34*	*37 643.61*	*24 471.65*	*13 171.96*
七月 July	37.33	11 625.45	11 625.45	8 912.21	5 675.85	3 236.36
八月 Aug.	22.30	9 210.42	9 210.42	7 318.95	4 156.05	3 162.90
九月 Sept.	9.71	2 668.69	2 668.69	2 231.45	1 298.34	933.11
十月 Oct.	12.65	4 331.01	4 331.01	3 448.50	2 645.56	802.94
十一月 Nov.	22.69	9 573.37	9 573.37	7 335.53	5 239.37	2 096.16
十二月 Dec.	25.54	10 026.40	10 026.40	8 396.97	5 456.48	2 940.49
民國七十五年 (1986)	212.01	75 764.69	75 764.69	61 321.07	43 890.54	17 411.87
上半年計	*136.07*	*46 949.69*	*46 949.69*	*39 418.36*	*29 068.85*	*10 330.85*
一月 Jan.	26.55	9 594.90	9 594.90	7 473.16	4 909.37	2 563.79
二月 Feb.	14.15	5 379.03	5 379.03	4 369.16	3 051.14	1 299.36
三月 Mar.	15.77	5 731.51	5 731.51	4 750.09	3 379.27	1 370.82
四月 Apr.	27.92	9 349.95	9 349.95	7 662.70	5 462.63	2 200.07
五月 May	18.01	7 079.89	7 079.89	6 418.44	5 015.41	1 403.03
六月 June	33.67	9 814.47	9 814.41	8 744.81	7 251.03	1 493.78
下半年計	*75.94*	*28 815.00*	*28 815.00*	*21 902 71*	*14 812.69*	*7 081.02*
七月 July	14.26	4 206.89	4 206.89	3 277.86	2 124.50	1 153.36
八月 Aug.	13.17	4 696.13	4.696.13	3 504.80	2 490.48	1 014.32
九月 Sept.	10.39	3 888.24	3 888.24	2 586.94	1 580.38	1 006.56
十月 Oct.	17.03	6 066.13	6 066.13	4 774.45	3 164.86	1 609.59
十一月 Nov.	7.98	3 861.18	3 861.18	3 105.81	1 967.81	1 138.10
十二月 Dec.	13.11	6 096.43	6 096.43	4 652.75	3 493.66	1 159.09

Table 28 FELLING OF THE TREES AND BAMBOO OF TAIWAN (*Cont'd 1*)

(2) T.F.B. Direct Operating—By Kind of Timber

Area Standing Volume Unit: Ha M³

Trees Standing Volume Saw-Timber 闊葉樹 人工林木 Planted	闊葉樹 計 Sub-Total	闊葉樹 天然林木 Natural	闊葉樹 人工林木 Planted	薪炭材 Fuelwoods	竹 Bamboo 面積 Area	竹 株數 Quantity (Piece)
—	36 666.00	36 666.00	—	—	—	—
—	44 188.00	44 188.00	—	—	—	—
—	38 087.00	38 087.00	—	—	—	—
1 087.00	50 355.00	50 355.00	—	—	—	—
988.00	39 988.00	39 988.00	—	—	—	—
—	49 670.00	49 670.00	—	—	—	—
29.00	36 948.00	36 948.00	—	—	—	—
—	33 166.00	33 166.00	—	—	—	—
—	24 716.21	24 716.21	—	—	—	—
—	*14 924.48*	*14 924.48*	—	—	—	—
—	3 554.84	3 554.84	—	—	—	—
—	1 825.47	1 825.47	—	—	—	—
—	2 942.78	2 942.78	—	—	—	—
—	1 957.22	1 957.22	—	—	—	—
—	2 831.70	2 831.70	—	—	—	—
—	1 812.47	1 812.47	—	—	—	—
—	*9 791.73*	*9 791.73*	—	—	—	—
—	2 713.24	2 713.24	—	—	—	—
—	1 891.47	1 891.47	—	—	—	—
—	437.24	437.24	—	—	—	—
—	882.51	882.51	—	—	—	—
—	2 237.84	2 237.84	—	—	—	—
—	1 629.43	1 629.43	—	—	—	—
18.66	14 443.62	14 443.62	—	—	—	—
18.66	*7 531.33*	*7 531.33*	—	—	—	—
—	2 121.74	2 121.74	—	—	—	—
18.66	1 009.87	1 009.87	—	—	—	—
—	981.42	981.42	—	—	—	—
—	1 687.25	1 687.25	—	—	—	—
—	661.45	661.45	—	—	—	—
—	1 069.60	1 069.60	—	—	—	—
—	*6 912.29*	*6 912.29*	—	—	—	—
—	929.03	929.03	—	—	—	—
—	1 191.33	1 191.33	—	—	—	—
—	1 301.30	1 301.30	—	—	—	—
—	1 291.68	1 291.68	—	—	—	—
—	755.27	755.27	—	—	—	—
—	1 443.68	1 443.68	—	—	—	—

表28 臺灣省森林主產物採伐(續2)

(3)標售林班－按材種分

面積單位：公頃
材積單位：立方公尺

	林木					
	面積	材積				
		總計	用材			
			合計			
	Area	Grand Total	Total	計 Sub-Total	一級木 1st Class	二級木 2nd Class
民國六十六年 (1977)	3 230.00	494 182.00	404 515.00	170 425.00	64 171.00	106 254.00
民國六十七年 (1978)	3 308.00	458 614.00	391 499.00	172 622.00	70 598.00	26 190.00
民國六十八年 (1979)	3 202.00	468 461.00	400 815.00	190 667.00	58 171.00	40 982.00
民國六十九年 (1980)	2 557 00	354 105.00	299 608.00	133 085.00	36 970.00	26 855.00
民國七十年 (1981)	2 849.00	353 068.00	298 883.00	137 431.00	31 983.00	26 268.00
民國七十一年 (1982)	2 576.00	352 970.00	294 890.00	128 193.00	33 310.00	28 385.00
民國七十二年 (1983)	3 528.00	479 028.00	405 301.00	198 541.00	66 673.00	45 220.00
民國七十三年 (1984)	3 437.00	494 577.00	430 234.00	219 165.00	68 285.00	48 982.00
民國七十四年 (1985)	3 032.22	409 014.86	347 594.18	186 959.67	68 778.34	39 219.84
上半年計	*1 481.48*	*214 302.00*	*182 883.90*	*95 339.55*	*32 259.73*	*18 691.70*
一月 Jan.	384.31	45 782.72	37 770.56	14 540.37	5 097.17	3 119.48
二月 Feb.	170.29	22 481.04	18 402.22	10 199.66	4 060.84	1 622.25
三月 Mar.	329.14	39 528.68	32 309.68	14 440.24	3 580.33	2 960.02
四月 Apr.	214.04	39 231.04	33 638.48	19 095.06	6 110.21	4 824.30
五月 May	270.19	47 805.99	42 761.57	26 273.25	10 390.69	4 852.17
六月 June	113.51	19 472.53	18 001.39	10 790.97	3 020.49	1 313.48
下半年計	*1 550.74*	*194 712.86*	*164 710.28*	*91 620.12*	*36 518.61*	*20 528.14*
七月 July	147.83	21 986.51	20 472.49	13 326.49	4 358.01	1 737.39
八月 Aug.	210.97	27 890.86	24 374.13	17 171.51	6 904.61	3 051.43
九月 Sept.	143.92	16 039.15	13 983.33	10 975.64	4 037.29	1 634.19
十月 Oct.	288.95	28 846.26	23 729.28	11 984.69	5 054.53	3 352.43
十一月 Nov.	456.81	44 983.28	36 262.72	16 539.85	6 676.34	4 245.57
十二月 Dec.	302.26	54 966.80	45 888.33	21 621.94	9 487.83	6 507.13
民國七十五年 (1986)	**3 323.63**	**442 878.18**	**388 565.61**	**201 839.02**	**94 410.50**	**67 306.10**
上半年計	*1 336.88*	*194 491.77*	*169 017.13*	*81 767.65*	*40 983.26*	*28 502.68*
一月 Jan.	248.17	55 416.21	47 766.10	17 564.47	8.911.72	5 117.88
二月 Feb.	77.29	16 037.80	13 559.30	7 506.03	2 785.93	3 285.60
三月 Mar.	251.27	30 074.18	26 246.71	15 037.94	6 592.28	6 393.54
四月 Apr.	340.86	41 592.36	34 560.75	15 825.85	8 628.62	4 722.25
五月 May	327.58	36 258.27	32 335.85	17 135.80	9 330.05	5 593.91
六月 June	91.71	15 112.95	14 548.42	8 697.56	4 734.66	2 939.50
下半年計	*1 986.75*	*248 386.41*	*219 548.48*	*120 071.37*	*53 427.24*	*39 253.42*
七月 July	335.33	27 702.06	25 012.70	14 944.41	7 079.95	5 210.17
八月 Aug.	287.35	45 849.35	41 789.67	23 654.07	12 881.47	7 598.81
九月 Sept.	181.48	25 317.26	22 962.26	15 453.44	6 076.80	6 087.87
十月 Oct.	417.81	45 890.26	40 471.62	22 919.84	9 645.00	7 488.52
十一月 Nov.	337.74	45 612.74	37 957.01	20 299.55	8 164.50	6 606.30
十二月 Dec.	427.04	58 014.74	51 355.22	22 800.06	9 579.52	6 260.75

Table 28 FELLING OF THE TREES AND BAMBOO OF TAIWAN (*Cont'd 2*)

(3)Open Bid Operating-by Kind of Timber

Area
Standing Volume
Unit : Ha
M³

Trees					竹 Bamboo	
Standing Volume						
Saw-Timber				薪炭材		
	闊葉樹 Hardwood					
人工林木 Planted	計 Sub-Total	天然林木 Natural	人工林木 Planted	Fuelwoods	面積 Area	株數 Quantity (Pjece)
—	234 090.00	—	—	89 667.00	2 331.00	5 383 105
75 834.00	218 877.00	195 315.00	23 562.00	67 115.00	2 005.00	5 389 000
91 514.00	210 148.00	200 292.00	9 856.00	67 646.00	2 293.00	5 001 097
69 260.00	166 523.00	155 386.00	11 137.00	54 497.00	2 799.00	4 622 673
79 180.00	161 452.00	149 218.00	12 234.00	54 185.00	3 097.00	4 911 604
66 498.00	166 697.00	156 057.00	10 640.00	58 080.00	2 515.00	4 003 768
86 648.00	206 760.00	191 595.00	15 165.00	73 727.00	907.00	1 314 845
101 898.00	211 069.00	198 472.00	12 597.00	64 343.00	1 490.00	1 920 270
78 961.49	160 634.51	148 676.95	11 957.56	61 420.68	677.32	1 098 943
44 388.12	*87 544.35*	*82 412.34*	*5 132.01*	*31 418.10*	*382.69*	*644 827*
6 323.72	23 230.19	22 449.67	780.52	8 012.16	98.18	233 061
4 516.57	8 202.56	8 086.38	116.18	4 078.82	26.50	31 261
7 899.89	17 689.44	16 638.33	1 231.11	7 219.00	135.35	219 493
8 160.55	14 543.42	13 457.68	1 085.74	5 592.56	31.20	58 546
11 030.39	16 488.32	15 397.23	1 091.09	5 044.42	48.25	69 016
6 457.00	7 210.42	6 383.05	827.37	1 471.14	43.21	33 450
34 573.37	*73 090.16*	*66 264.61*	*6 825.55*	*30 002.58*	*294.63*	*454 116*
7 231.09	7 146.00	6 690.20	455.80	1 514.02	17.02	22 667
7 215.47	7 202.62	6 457.73	744.89	3 516.73	20.72	33 683
5 304.16	3 007.69	2 495.41	512.28	2 055.82	21.00	56 746
3 577.73	11 744.59	9 479.30	2 265.29	5 116.98	55.06	136 841
5 617.94	19 722.87	18 164.73	1 558.14	8 720.56	79.12	117 680
5 626.98	24 266.39	22 977.24	1 289.15	9 078.47	101.71	86 499
40 122.42	**186 726.59**	**176 165.02**	**10 561.57**	**54 312.57**	**653.20**	**992 720**
12 731.71	*87 249.48*	*82 463.85*	*4 785.63*	*25 474.64*	*289.30*	*317 863*
3 534.87	30 201.63	29 098.63	1 103.00	7 650.11	69.95	75 722
1 434.50	6 053.27	5 346.83	706.44	2 478.50	34.23	35 067
2 052.12	11 208.77	10 032.61	1 176.16	3 827.47	56.02	56 759
2 474.98	18 734.90	18 005 85	729.05	7 031.61	58.34	75 876
2 211.84	15 200.05	14 477.72	722.33	3 922.42	51.04	62 539
1 023.40	5 850.86	5 502.21	348.65	564.53	19.72	11 900
27 390.71	*99 477.11*	*93 701.17*	*5 775.94*	*28 837.93*	*363.90*	*674 857*
2 654.29	10 068.29	8 744.54	1 323.75	2 689.36	87.05	157 503
3 172.79	18 135.60	17 556.23	579.37	4 059.68	9.84	20 872
3 288.77	7 508.82	7 102.33	406.49	2 355.00	21.70	34 720
5 786.32	17 551.78	17 107.16	444.62	5 418.64	49.55	64 109
5 528.75	17 657.46	16 567.00	1 090.46	7 655.73	123.22	232 265
6 959.79	28 555.16	26 623.91	1 931.25	6 659.52	72.54	165 388

表28 臺灣省森林主產物採伐(續3)

Table28 FELLING OF THE TREES AND BAMBOO OF TAIWAN (*Cont'd* 3)

(4)林業有關機關—按材種分

(4) Other Agencies-by Kind of Timber

面積 材積 單位：公頃 立方公尺

Area Standing Volume Unit: H. M³

	林	木										
	面積	材積									竹	
		總計	用材									
			合計	針葉樹			闊葉樹			薪炭材		
				計	一級木	二級木	人工林木	計	天然林木	人工林木		面積	株數
	Area	Grand Total	Total	Sub-Total	1st Class	2nd Class	Planted	Sub-Total	Natural	Planted	Fuelwoods	Area	Quantity (Piece)
							Trees Standing Volume Saw-Timber					Bamboo	
民國六十六年 (1977)	370.00	63 128.00	55 832.00	27 162.00	9 119.00	...	...	28 670.00	...	...	7 296.00	–	230 855
民國六十七年 (1978)	518.00	77 567.00	71 023.00	38 372.00	12 545.00	5 189.00	20 638.00	32 651.00	30 323.00	2 328.00	6 544.00	12.00	312 200
民國六十八年 (1979)	643.00	72 832.00	67 756.00	43 329.00	18 141.00	5 388.00	19 800.00	24 427.00	23 055.00	1 372.00	5 076.00	409.00	502 452
民國六十九年 (1980)	421.00	74 123.00	68 147.00	38 004.00	19 999.00	4 605.00	13 400.00	30 143.00	28 814.00	1 329.00	5 976.00	400.00	613 481
民國七十年 (1981)	525.00	81 304.00	76 355.00	47 369.00	25 096.00	7 411.00	14 862.00	28 986.00	26 964.00	2 022.00	4 949.00	3.00	206 837
民國七十一年 (1982)	526.00	82 599.00	76 822.00	52 410.00	26 545.00	12 365.00	13 500.00	24 412.00	22 551.00	1 861.00	5 777.00	6.00	409 048
民國七十二年 (1983)	625.00	107 001.00	97 848.00	58 741.00	36 822.00	12 867.00	9 052.00	39 107.00	37 115.00	1 992.00	9 153.00	408.00	746 927
民國七十三年 (1984)	525.00	62 494.00	55 774.00	31 610.00	14 230.00	9 245.00	8 135.00	24 164.00	22 359.00	1 805.00	6 720.00	4.00	561 370
民國七十四年 (1985)	372.80	86 562.79	81 901.40	59 468.61	36 297.87	17 936.45	5 234.29	22 432.79	21 812.92	619.87	4 661.39	17.70	712 593
上半年計	*246.91*	*46 714.00*	*44 373.61*	*28 982.35*	*15 491.87*	*8 821.45*	*4 669.03*	*15 391.26*	*15 099.31*	*291.95*	*2 340.39*	*17.75*	*425 676*
一月 Jan.	64.08	8 977.12	8 522.62	4 785.60	3 014.10	965.25	806.25	3 737.02	3 631.40	105.62	454.50	–	–
二月 Feb.	45.50	6 321.59	5 648.39	3 158.00	2 112.00	626.00	420.00	2 490.39	2 461.28	29.11	673.20	–	84 401
三月 Mar.	66.44	10 981.33	10 338.93	5 806.90	2 762.00	2 418.00	626.90	4 532.03	4 482.69	49.34	642.40	–	16 440
四月 Apr.	38.68	9 435.11	8 918.38	5 420.09	2 641.77	1 812.20	966.12	3 498.29	3 472.94	25.35	516.73	–	28 360
五月 May	16.08	6 116.39	6 115.83	5 421.39	2 702.00	1 429.00	1 290.39	694.44	682.00	12.44	0.56	17.75	267 845
六月 June	16.13	4 882.46	4 829.46	4 390.37	2 260.00	1 571.00	559.37	439.09	369.00	70.09	53.00	–	28 630
下半年計	*125.89*	*39 848.79*	*37 527.79*	*30 486.26*	*20 806.00*	*9 115.00*	*565.26*	*7 041.53*	*6 713.61*	*327.92*	*2 321.00*	–	**286 917**
七月 July	11.66	4 342.84	4 342.84	3 166.20	1 844.00	1 168.00	154.20	1 176.64	1 151.81	24.83	–	–	79 354
八月 Aug.	10.48	4 428.67	4 428.67	3 400.00	2 262.00	1 062.00	76.00	1 028.67	1 025.99	2.68	–	–	59 783
九月 Sept.	11.83	3 253.13	3 253.13	2 625.88	1 577.00	929.00	119.88	627.25	478.00	149.25	–	–	31 254
十月 Oct.	23.73	7 714.73	6 894.73	5 681.00	3 920.00	1 761.00	–	1 213.73	1 195.29	18.44	820.00	–	69 418
十一月 Nov.	40.22	10 290.25	9 089.25	7 801.30	5 866.00	1 840.00	95.30	1 287.95	1 257.72	30.23	1 201.00	–	29 480
十二月 Dec.	27.97	9 819.17	9 519.17	7 811.88	5 337.00	2 355.00	119.88	1 707.29	1 604.80	102.49	300.00	–	17 628
民國七十五年 (1986)	**431.12**	**100 312.45**	**92 719.16**	**62 047.43**	**36 042.55**	**19 196.25**	**6 808.63**	**30 671.73**	**29 911.52**	**760.21**	**7 593.29**	**403.85**	**563 487**
上半年計	*232.39*	*50 548.16*	*46 933.87*	*29 741.85*	*19 171.38*	*8 984.83*	*1 585.64*	*17 192.02*	*16 815.26*	*376.76*	*3 614.29*	*3.85*	*111 871*
一月 Jan.	38.55	8 905.84	7 855.84	4 605.81	2 969.00	1 441.40	195.41	3 250.03	3 225.89	24.14	1 050.00	3.85	18 802
二月 Feb.	18.72	4 502.56	4 064.56	3 245.81	1 850.00	1 371.59	24.22	818.75	769.32	49.43	438.00	–	17 485
三月 Mar.	49.99	11 566.83	10 819.54	6 202.44	4 356.26	1 845.84	0.34	4 617.10	4 562.29	54.81	747.29	–	13 880
四月 Apr.	72.99	12 054.71	11 589.71	6 996.73	4 063.00	2 480.00	453.73	4 592.98	4 473.21	119.77	465.00	–	27 489
五月 May	36.41	9 109.42	8 458.42	5 258.19	3 915.12	1 020.00	323.07	3 200.23	3 087.55	112.68	651.00	–	27 635
六月 June	15.73	4 408.80	4 145.80	3 432.87	2 018.00	826.00	588.87	712.93	697.00	15.93	263.00	–	6 580
下半年計	*198.73*	*49 764.29*	*45 785.29*	*32 305.58*	*16 871.17*	*10 211.42*	*5 222.99*	*13 479.71*	*13 096.26*	*383.45*	*3 979.00*	*400.00*	*451 616*
七月 July	23.19	5 055.66	4 735.66	3 504.72	1 809.00	743.00	952.72	1 230.94	1 147.24	83.70	320.00	400.00	196 420
八月 Aug.	41.92	9 352.21	8 852.21	6 948.68	3 368.00	2 007.00	1 573.68	1 903.53	1 861.31	42.22	500.00	–	77 610
九月 Sept.	28.41	8 006.54	7 577.54	6 852.82	2 419.14	2 807.36	1 626.32	724.72	709.17	15.55	429.00	–	39 050
十月 Oct.	18.90	5 447.75	4 997.75	3 387.26	2 327.99	983.36	75.91	1 610.49	1 610.49	–	450.00	–	28 390
十一月 Nov.	29.00	7 421.66	6 478.66	4 045.73	2 466.00	1 536.73	43.00	2 432.93	2 241.30	191.63	943.00	–	64 456
十二月 Dec.	57.31	14 480.47	13 143.47	7 566.37	4 481.04	2 133.97	951.36	5 577.10	5 526.75	50.35	1 337.00	–	45 690

表28 臺灣省森林主產物採伐(續4)

(5)縣市政府—按材種分

面積 材積 單位：公 頃 立方公尺

	林木 面積 Area	材積 總計 Grand Total	用材 合計 Total	針葉樹 Conifers 計 Sub-Total	一級木 1st Class	二級木 2nd Class
民國六十六年 (1977)	2 594.00	131 098.00	93 686.00	51 563.00	–	...
民國六十七年 (1978)	1 940.00	133 543.00	115 504.00	79 761.00	–	17.00
民國六十八年 (1979)	3 143.00	157 723.00	127 384.00	83 812.00	–	–
民國六十九年 (1980)	2 969.00	129 622.00	98 585.00	59 262.00	–	17.00
民國七 十年 (1981)	1 223.00	88 117.00	73 606.00	46 257.00	–	–
民國七十一年 (1982)	1 168.00	59 610.00	44 907.00	27 192.00	–	24.00
民國七十二年 (1983)	1 614.00	66 976.00	52 236.00	34 815.00	–	–
民國七十三年 (1984)	1 346.00	91 081.00	74 667.00	51 771.00	–	1.00
民國七十四年 (1985)	1 778.98	97 033.93	70 130.56	38 311.50	–	9.20
上半年計	*786.17*	*51 435.24*	*37 229.66*	*23 907.15*	–	–
一月 Jan.	143.84	11 828.69	9 597.30	6 314.67	–	–
二月 Feb.	93.16	11 655.50	9 438.92	7 011.31	–	–
三月 Mar.	113.44	4 959.81	3 488.80	2 195.33	–	–
四月 Apr.	120.94	8 107.64	4 524.61	2 868.90	–	–
五月 May	209.58	10 445.92	6 304.64	3 668.79	–	–
六月 June	105.21	4 437.68	3 875.39	1 848.15	–	–
下半年計	*992.81*	*45 598.69*	*32 900.90*	*14 404.35*	–	*9.20*
七月 July	137.06	7 962.28	4 006.88	2 103.68	–	–
八月 Aug.	80.67	4 562.58	3 912.15	1 570.33	–	–
九月 Sept.	63.74	3 941.36	3 391.17	1 305.11	–	–
十月 Oct.	299.22	8 966.43	6 316.16	1 294.94	–	5.77
十一月 Nov.	137.08	8 674.13	6 980.92	2 945.63	–	–
十二月 Dec.	275.04	11 491.91	8 293.62	5 184.66	–	3.43
民國七十五年 (1986)	2 328.52	116 709.91	81 705.72	40 305.41	–	–
上半年計	*920.11*	*46 059.64*	*31 222.98*	*14 875.00*	–	–
一月 Jan.	151.49	10 598.30	6 789.08	2 475.60	–	–
二月 Feb.	163.76	6 409.86	5 250.15	3 706.79	–	–
三月 Mar.	154.09	7 537.39	5 389.86	2 947.48	–	–
四月 Apr.	86.29	6 662.92	5 319.39	2 422.15	–	–
五月 May	142.47	6 670.79	3 552.43	1 584.96	–	–
六月 June	222.01	8 180.38	4 922.07	1 738.02	–	–
下半年計	*1 408.41*	*70 650.27*	*50 482.74*	*25 430.41*	–	–
七月 July	285.35	9 181.15	5 462.88	2 505.24	–	–
八月 Aug.	220.07	9 040.53	5 526.65	2 772.12	–	–
九月 Sept.	117.78	7 381.73	6 351.33	3 466.79	–	–
十月 Oct.	272.16	20 743.90	14 166.72	6 483.19	–	–
十一月 Nov.	273.98	13 317.96	10 316.17	5 524.00	–	–
十二月 Dec.	239.07	10 985.00	8 658.99	4 679.07	–	–

Table28 FELLING OF THE TREES AND BAMBOO OF TAIWAN (*Cont'd* 4)

(5) H.M. Governments-by Kind of Timber

Area Standing Volume Unit : H. M³

Trees Standing Volume Saw-Timber 闊葉樹 Hardwood 人工林木 Planted	闊葉樹 計 Sub-Total	闊葉樹 天然林木 Natural	闊葉樹 人工林木 Planted	薪炭材 Fuelwoods	竹 Bamboo 面積 Area	竹 株數 Quantity (Piece)
...	42 123.00	...	...	37 412.00	2 272.00	9 401 700
79 744.00	35 743.00	5 878.00	29 865.00	18 039.00	2 398.00	8 785 376
83 812.00	43 572.00	7 024.00	36 548.00	30 339.00	2 042.00	7 027 492
59 245.00	39 323.00	6 753.00	32 570.00	31 037.00	1 313.00	5 072 266
46 257.00	27 349.00	6 393.00	20 956.00	14 511.00	1 225.00	5 026 166
27 168.00	17 715.00	2 105.00	15 610.00	14 703.00	1 337.00	4 795 842
34 815.00	17 421.00	2 012.00	15 409.00	14 740.00	1 562.00	5 103 215
51 770.00	22 896.00	1 550.00	21 346.00	16 414.00	1 358.00	5 534 765
38 302.30	31 819.06	2 810.43	29 008.63	26 903.37	1 277.88	5 016 553
23 907.15	*13 322.51*	*1 107.94*	*12 214.57*	*14 205.58*	*655.04*	*2 451 186*
6 314.67	3 282.63	206.45	3 076.18	2 231.39	126.41	640 575
7 011.31	2 427 61	26.48	2 401.13	2 216.58	95.22	296 198
2 195.33	1 293.47	89.94	1 203.53	1 471.01	113.92	458 304
2 868.90	1 655.71	187.00	1 468.71	3 583.03	96.73	403 666
3 668.79	2 635.85	568.50	2 067.35	4 141.28	103.24	173 839
1 848.15	2 027.24	29.57	1 997.67	562.29	119.52	478 604
14 395.15	*18 496.55*	*1 702.49*	*16 794.06*	*12 697.79*	*622.84*	*2 565 367*
2 103.68	1 903.20	182.73	1 720.47	3 955.40	188.82	573 139
1 570.33	2 341.82	59.18	2 282.64	650.43	63.26	277 671
1 305.11	2 086.06	519.90	1 566.16	550.19	93.66	415 390
1 289.17	5 021.22	528.00	4 493.22	2 650.27	100.85	448 497
2 945.63	4 035.29	109.26	3 926.03	1 693.21	88.10	331 191
5 181.23	3 108.96	303.42	2 805.54	3 198.29	88.15	519 479
40 305.41	**41 400.31**	**5 526.78**	**35 873.53**	**35 004.19**	**1 755.54**	**5 889 952**
14 875.00	*16 347.98*	*846.77*	*15 501.21*	*14 836.66*	*567.55*	*2 294 266*
2 475.60	4 313.48	206.74	4 106.74	3 809.22	118.44	551 087
3 706.79	1 543.36	202.89	1 340.47	1 159.21	80.28	469 485
2 947.48	2 442.38	322.37	2 120.01	2 147.53	128.40	604 416
2 422.15	2 897.24	–	2 897.24	1 343.53	92.15	230 596
1 584.96	1 967.47	86.27	1 881.20	3 118.36	52.09	95 597
1 738.02	3 184.05	28.50	3 155.55	3 258.31	96.19	343 085
25 430.41	*25 052.33*	*4 680.01*	*20 372.32*	*20 167.53*	*1 187.99*	*3 595 686*
2 505.24	2 957.64	30.54	2 927.10	3 718.27	105.61	611 624
2 772.12	2 754.53	15.92	2 738.61	3 513.88	63.16	387 047
3 466.79	2 884.54	41.22	2 843.32	1 030.40	430.39	905 941
6 483.19	7 683.53	4 219.50	3 464.03	6 577.18	131.99	510 043
5 524.00	4 792.17	217.97	4 574.20	3 001.79	183.14	454 043
4 679.07	3 979.92	154.86	3 825.06	2 326.01	273.70	726 988

表29 臺灣省森林主產物採伐

全省—按區域分

面積 材積 單位：公頃 立方公尺

	總計 Grand Total		
	林木 Trees		竹
	面積 Area	材積 Standing Volume	面積 Area
民國六十六年 (1977)	6 878.00	903 862.00	4 603.00
民國六十七年 (1978)	6 440.00	892 186.00	4 415.00
民國六十八年 (1979)	7 576.00	892 671.00	4 744.00
民國六十九年 (1980)	6 530.00	775 058.00	4 512.00
民國七十年 (1981)	5 157.00	718 586.00	4 325.00
民國七十一年 (1982)	4 821.00	677 260.00	3 858.00
民國七十二年 (1983)	6 358.00	821 357.00	2 877.00
民國七十三年 (1984)	5 729.00	785 101.00	2 852.00
民國七十四年 (1985)	5 502.19	707 557.41	1 972.95
民國七十五年 (1986)	6 295.28	735 665.23	2 812.59

	新竹 Hsinchu		
	林木 Trees		竹
	面積 Area	材積 Standing Volume	面積 Area
民國六十六年 (1977)	534.00	94 002.00	410.00
民國六十七年 (1978)	677.00	103 237.00	449.00
民國六十八年 (1979)	601.00	96 890.00	373.00
民國六十九年 (1980)	608.00	100 068.00	265.00
民國七十年 (1981)	470.00	91 647.00	212.00
民國七十一年 (1982)	408.00	75 414.00	290.00
民國七十二年 (1983)	574.00	115 393.00	319.00
民國七十三年 (1984)	525.00	100 589.00	346.00
民國七十四年 (1985)	382.56	81 788.83	258.39
民國七十五年 (1986)	356.74	65 484.09	310.81

Table29 FELLING OF THE TREES AND BAMBOO OF TAIWAN

Whole Province of Taiwan-by District

Area Standing Volume Unit : H. M³

	台北區 Taipai			
Bamboo	林木 Trees		竹 Bamboo	
株數 Quantity (Piece)	面積 Area	材積 Standing Volume	面積 Area	株數 Quantity (Piece)
15 015 660	1 029.00	127 357.00	53.00	327 833
14 486 576	902.00	126 214.00	65.00	345 022
12 531 041	974.00	120 213.00	55.00	220 877
10 308 420	789.00	118 594.00	47.00	289 408
10 144 607	884.00	128 478.00	32.00	142 366
9 208 658	832.00	115 353.00	7.00	64 966
7 164 987	1 109.00	180 718.00	30.00	96 520
8 016 405	931.00	124 845.00	18.00	92 253
6 828 089	681.32	126 786.98	5.80	187 982
7 446 159	576.44	119 167.62	27.63	330 322

區	台中區 Taichung			
Bamboo	林木 Trees		竹 Bamboo	
株數 Quantity (Piece)	面積 Area	材積 Standing Volume	面積 Area	株數 Quantity (Piece)
2 629 099	1 483.00	257 647.00	3 198.00	8 575 236
2 875 117	1 819.00	291 413.00	3 119.00	8 537 119
2 662 432	2 083.00	319 504.00	3 215.00	6 819 452
1 747 129	1 365.00	246 200.00	2 664.00	5 504 871
1 332 841	1 432.00	238 459.00	2 963.00	6 071 543
2 012 601	1 417.00	237 472.00	2 560.00	4 961 125
2 248 848	1 240.00	180 920.00	1 241.00	2 711 234
2 391 310	1 344.00	204 040.00	1 625.00	3 834 767
1 922 162	1 184.00	203 251.94	763.30	2 696 055
2 667 590	908.73	187 031.57	874.74	2 199 296

表29 臺灣省森林主產物採伐(續)

全省—按區域分

面積 材積 單位：公 頃 立方公尺

	台南 Tainan		
	林木 Trees		竹
	面積 Area	材積 Standing Volume	面積 Area
民國六十六年 (1977)	919.00	175 395.00	619.00
民國六十七年 (1978)	1 119.00	130 925.00	515.00
民國六十八年 (1979)	897.00	146 025.00	769.00
民國六十九年 (1980)	945.00	134 565.00	1 074.00
民國七十年 (1981)	796.00	104 795.00	913.00
民國七十一年 (1982)	578.00	94 842.00	617.00
民國七十二年 (1983)	837.00	130 652.00	1 072.00
民國七十三年 (1984)	955.00	158 075.00	699.00
民國七十四年 (1985)	888.89	107 284.46	747.33
民國七十五年 (1986)	890.67	121 457.52	1 082.21

	台東區 Taitung			
	林木 Trees		竹 Bamboo	
	面積 Area	材積 Standing Volume	面積 Area	株數 Quantity (Piece)
民國六十六年 (1977)	880.00	55 357.00	28.00	194 596
民國六十七年 (1978)	695.00	75 037.00	25.00	207 080
民國六十八年 (1979)	537.00	41 277.00	35.00	283 789
民國六十九年 (1980)	125.00	23 494.00	22.00	156 543
民國七十年 (1981)	98.00	18 891.00	24.00	176 146
民國七十一年 (1982)	150.00	29 630.00	10.00	100 500
民國七十二年 (1983)	224.00	49 920.00	12.00	79 600
民國七十三年 (1984)	266.00	54 581.00	28.00	228 669
民國七十四年 (1985)	221.36	39 040.84	10.33	77 680
民國七十五年 (1986)	383.81	61 889.84	14.52	99 262

Table 29 FELLING OF THE TREES AND BAMBOO OF TAIWAN (*Cont'd*)

Whole Province of Taiwan-by District

Area Standing Volume Unit : Ha. M³

區	高雄區 Kaohsiung			
Bamboo	林木 Trees		竹 Bamboo	
面數 Quantity (Piece	面積 Area	材積 Standing Volume	面積 Area	株數 Quantity (Piece)
2 410 491	1 330.00	64 023.00	216.00	302 635
1 851 307	589.00	30 522.00	199.00	377 217
1 729 381	1 815.00	68 368.00	286.00	502 662
1 752 461	2 011.00	46 936.00	420.00	690 018
1 957 210	776.00	42 421.00	168.00	271 210
1 123 216	895.00	41 815.00	311.00	416 584
1 519 694	1 281.00	46 132.00	161.00	286 719
1 068 957	755.00	45 673.00	105.00	208 159
1 465 368	1 389.44	81 351.62	131.95	229 134
1 304 195	1 851.20	83 885.20	461.37	664 776

花蓮區 Hualien				澎湖區 Penghu			
林木 Trees		竹 Bamboo		林木 Trees		竹 Bamboo	
面積 Area	材積 Standing Volume	面積 Area	株數 Quantity (Piece)	面積 Area	材積 Standing Volume	面積 Area	株數 Quantity (Piece)
703.00	130 081.00	79.00	575 770	–	–	–	–
639.00	134 838.00	43.00	293 714	–	–	–	–
669.00	100 394.00	11.00	312 448	–	–	–	–
687.00	105 201.00	20.00	167 990	–	–	–	–
701.00	93 895.00	13.00	193 291	–	–	–	–
541.00	82 734.00	63.00	529 666	–	–	–	–
1 093.00	117 622.00	42.00	222 372	–	–	–	–
953.00	97 298.00	31.00	192 290	–	–	–	–
754.18	68 052.74	55.85	249 708	–	–	–	–
1 327.69	96,749.39	41.31	180 718	–	–	–	–

表30 臺灣省森林主產物採伐

全省－按機關分

面積 公 頃
材積單位： 立方公尺
竹材 株

民國七十五年

	林木 面積 Area	合計 Total	用材 針葉樹 Conifers	闊葉樹 Hardwoods	薪炭材 Fuelwoods
總計 Grand Total	6 295.28	638 755.18	365 512.93	273 242.25	96 910.05
本局直營合計 Total T.F.B.	212.01	75 764.69	61 321.07	14 443 62	–
木瓜林區管理處 Mukua F.D.O.	105.91	20.767.52	20 503.35	264.17	–
蘭陽林區管理處 Lanyang F.D.O.	20.91	10 773.86	8 310.62	2 463.24	–
大雪山示範區處 Tahsuehshan F.D.O.	85.19	44 223.21	32 507.10	11 716.21	–
開放民營合計 Total Open Bid	3 323.63	388 565.61	201 839.02	186 726.59	54 312.57
文山林區管理處 Wenshan F.D.O.	21.89	3 934.22	3 872.37	61.85	24.62
竹東林區管理處 Chutung F.D.O.	231.38	52 399.04	28 402.56	23 996.48	–
大甲林區管理處 Tachia F.D.O.	91.25	14 090.51	4 546.07	8 544.44	931.65
埔里林區管理處 Puli F.D.O.	88.41	10 806.97	5 201.76	5 605.21	848.68
巒大林區管理處 Luanta F.D.O.	206.95	59 647.96	42 764.84	16 883.12	1 337.04
玉山林區管理處 Yushan F.D.O.	96.75	18 885.77	9 620.64	9 265.13	8.23
楠濃林區管理處 Nannung F.D.O.	641.74	77 749.60	27 159.48	50 590.12	8 420.00
恒春林區管理處 Hengchun F.D.O.	460.92	23 315.48	–	23 315.48	19 057.00
關山林區管理處 Kuanshan F.D.O.	344.79	48 749.15	30 114.19	18 634.96	10 740.00
玉里林區管理處 Yuli F.D.O.	399.94	46 308.49	36 035.31	10 273.18	2 618.72
木瓜林區管理處 Mukua F.D.O.	595.47	9 422.48	4 051.29	5 371.19	8 253.63
蘭陽林區管理處 Lanang F.D.O.	89.80	11 117.11	7 618.73	3 498.38	1 588.00
大雪山區管理處 Tahsuehshan F.D.O.	54.34	12.138.83	2 451.78	9 687.05	485.00
工資單價部份 Management of the unit price of wage	–	–	–	–	–
有關機關合計 Total Other Agencies	431.12	92 719.16	62 047.43	30 671.73	7 593.29
森林開發處 Forest Development O.	210.61	61 548.00	54 174.00	7 374.00	1 033.00
臺灣大學實驗林管理處 NTU Experimental F.O.	84.31	13 696.59	6 808.63	6 887.96	–
中興大學實驗林管理處 NCU Experimental F.O.	–	–	–	–	–
林業試驗所 Forestry Research Institute	136.20	17 474.57	1 064.80	16 409.77	6 560.29
嘉南農田水利會 Chianan Agriculture and Water Development C.	–	–	–	–	–
縣市政府合計 Total H.M. Governments	2 328.52	81 705.72	40 305.41	41 400.31	35 004.19
台北縣政府 Taipei H.G.	42.51	3 631.59	537.36	3 094.23	–
宜蘭縣政府 Ilan H.G.	54.52	979.58	374.05	605.53	502.78
桃園縣政府 Taoyuan H.G.	–	714.68	399.81	314.87	–
新竹縣政府 Hsinchu H.G.	5.10	257.82	172.47	85.35	–
苗栗縣政府 Miaoli H.G.	120.26	12 076.55	4 952.54	7 124.01	36.00
台中縣政府 Taichung H.C.	73.99	7 032.56	4 332.17	2 700.39	356.31
彰化縣政府 Changhua H.G.	–	–	–	–	–
南投縣政府 Nantou H.G.	224.29	19 815.63	14 777.96	5 037.67	1 620.53
雲林縣政府 Yunlin H.G.	–	–	–	–	–
嘉義縣政府 Chiayi H.G.	148.34	15 564.05	14 119.04	1.445.01	569.88
台南縣政府 Tainan H.G.	3.80	110.00	–	110.00	110.00
高雄縣政府 Kaohsiung H.G.	162.82	5 049.07	638.01	4 411.06	2 704.86
屏東縣政府 Pingtung H.G.	1 227.46	6 313.19	2.00	6 311.19	27 445.60
台東縣政府 Taitung H.G.	39.02	755.60	–	755.60	1 645.09
花蓮縣政府 Hualien H.G.	226.37	9 378.55	–	9 378.55	–
澎湖縣政府 Penghu H.G.	–	–	–	–	–
基隆市政府 Keelung M.G.	–	–	–	–	–
新竹市政府 Hsinchu M.G.	–	–	–	–	–
台中市政府 Taitung M.G.	–	–	–	–	–
嘉義市政府 Chiayi M.G.	0.04	26.85	–	26.85	13.14
台南市政府 Tainan M.G.	–	–	–	–	–

Table 30 FELLING OF THE TREES AND BAMBOO OF TAIWAN

Whole Province of Taiwan-By Agency

Area Ha
Volume Unit : M³
Bamboo Quantity (Piece)

1986

	Trees Standing 面積 Area	竹 Bamboo 株數 Quantity (Piece)
總計 Grand Total	2 812.59	7 446 159
本局直營合計 Total T.F.B.	–	–
木瓜林區管理處 Mukua F.D.O.	–	–
蘭陽林區管理處 Lanyang F.D.O.	–	–
大雪山示範區處 Tahsuehshan F.D.O.	–	–
開放民營合計 Total Open Bid	653.20	992 720
文山林區管理處 Wenshan F.D.O.	–	–
竹東林區管理處 Chutung F.D.O.	–	3 010
大甲林區管理處 Tachia F.D.O.	9.53	8 537
埔里林區管理處 Puli F.D.O.	11.98	11 739
巒大林區管理處 Luanta F.D.O.	5.67	5 825
玉山林區管理處 Yushan F.D.O.	355.85	484 781
楠濃林區管理處 Nannung F.D.O.	246.70	296 104
恒春林區管理處 Hengchun F.D.O.	–	–
關山林區管理處 Kuanshan F.D.O.	–	–
玉里林區管理處 Yuli F.D.O.	–	–
木瓜林區管理處 Mukua F.D.O.	8.64	52 680
蘭陽林區管理處 Lanang F.D.O.	–	34 850
大雪山區管理處 Tahsuehshan F.D.O.	14.73	95 194
工資單價部份 Management of the unit price of wage	–	–
有關機關合計 Total Other Agencies	403.85	563 487
森林開發處 Forest Development O.	–	–
臺灣大學實驗林管理處 NTU Experimental F.O.	–	398 191
中興大學實驗林管理處 NCU Experimental F.O.	3.85	5 296
林業試驗所 Forestry Research Institute	–	–
嘉南農田水利會 Chianan Agriculture and Water Development C.	400.00	160 000
縣市政府合計 Total H.M. Governments	1 755.54	5 889 952
台北縣政府 Taipei H.G.	10.49	142 252
宜蘭縣政府 Ilan H.G.	17.14	153 220
桃園縣政府 Taoyuan H.G.	196.49	1 987 550
新竹縣政府 Hsinchu H.G.	2.33	44 082
苗栗縣政府 Miaoli H.G.	111.99	632 948
台中縣政府 Taichung H.C.	68.79	366 140
彰化縣政府 Changhua H.G.	–	–
南投縣政府 Nantou H.G.	760.09	1 308 374
雲林縣政府 Yunlin H.G.	–	–
嘉義縣政府 Chiayi H.G.	72.30	321 728
台南縣政府 Tainan H.G.	7.30	40 712
高雄縣政府 Kaohsiung H.G.	316.66	623 756
屏東縣政府 Pingtung H.G.	144.71	41 020
台東縣政府 Taitung H.G.	14.52	99 262
花蓮縣政府 Hualien H.G.	32.67	128 038
澎湖縣政府 Penghu H.G.	–	–
基隆市政府 Keelung M.G.	–	–
新竹市政府 Hsinchu M.G.	–	–
台中市政府 Taitung M.G.	–	–
嘉義市政府 Chiayi M.G.	0.06	870
台南市政府 Tainan M.G.	–	–

表31 臺灣省森林主產物採伐

林務局直營—按林區管理處分

面積單位：公　頃
材積單位：立方公尺

	總計 Grand Total		竹東林區管理處 Chutung F. D. O.		巒大林區 Luanta
	面積 Area	材積 Standing Volume	面積 Area	材積 Standing Volume	面積 Area
民國六十六年 (1977)	684.00	215 454.00	72.00	29 880.00	90.00
民國六十七年 (1978)	674.00	222 462.00	55.00	25 136.00	93.00
民國六十八年 (1979)	588.00	193 655.00	45.00	18 964.00	77.00
民國六十九年 (1980)	583.00	217 208.00	77.00	32 524.00	92.00
民國七 十年 (1981)	560.00	196 097.00	39.00	22 984.00	72.00
民國七十一年 (1982)	551.00	182 081.00	49.00	24 562.00	71.00
民國七十二年 (1983)	591.00	168 352.00	64.00	28 755.00	39.00
民國七十三年 (1984)	421.00	136 949.00	60.00	24 124.00	47.00
民國七十四年 (1985)	318.19	114 945.83	56.65	24 790.59	24.88
上半年計	*187.97*	*67 510.49*	*37.65*	*16 558.63*	*24.88*
一月 Jan.	40.80	14 079.34	7.25	3 332.70	7.92
二月 Feb.	22.45	7 422.14	2.84	1 225.84	2.27
三月 Mar.	24.20	9 453.48	5.01	2 271.52	6.46
四月 Apr.	29.85	9 921.84	4.25	1 923.46	4.32
五月 May	45.90	16 200.75	9.23	4 147.37	3.79
六月 June	24.77	10 432.94	9.07	3 657.74	0.12
下半年計	*130.22*	*47 435.34*	*19.00*	*8 231.96*	–
七月 July	37.33	11 625.45	5.91	2 574.56	–
八月 Aug.	22.30	9 210.42	6.32	2 836.36	–
九月 Sept.	9.71	2 668.69	3.48	1 066.45	–
十月 Oct.	12.65	4 331.01	2.33	1 228.74	–
十一月 Nov.	22.69	9 573.37	0.96	525.85	–
十二月 Dec.	25.54	10 026.40	–	–	–
民國七十五年 (1986)	212.01	75 764.69	–	–	–
上半年計	*136.07*	*46 949.69*	–	–	–
一月 Jan.	26.55	9 594.90	–	–	–
二月 Feb.	14.15	5 379.03	–	–	–
三月 Mar.	15.77	5 731.51	–	–	–
四月 Apr.	27.92	9 349.95	–	–	–
五月 May	18.01	7 079.89	–	–	–
六月 June	33.67	9 814.41	–	–	–
下半年計	*75.94*	*28 815.00*	–	–	–
七月 July	14.26	4 206.89	–	–	–
八月 Aug.	13.17	4 696.13	–	–	–
九月 Sept.	10.39	3 888.24	–	–	–
十月 Oct.	17.03	6 066.13	–	–	–
十一月 Nov.	7.98	3 861.18	–	–	–
十二月 Dec.	13.11	6 096.43	–	–	–

Table 31 FELLING OF THE TREES AND BAMBOO OF TAIWAN

T.F.B. Direct Operating-By Forest District Office

Area Unit : H.
Volume Unit : M³

管理處 F. D. O.	木瓜林區管理處 Mukua F. D. O.		蘭陽林區管理處 Lanyang F. D. O.		大雪山示範林區管理處 Tahsuehshan F. D. O.	
材積 Standing Volume	面積 Area	材積 Standing Volume	面積 Area	材積 Standing Volume	面積 Area	材積 Standing Volume
28 863.00	153.00	57 533.00	206.00	33 409.00	163.00	65 769.00
30 551.00	217.00	75 675.00	144.00	25 886.00	165.00	65 214.00
26 718.00	203.00	53 305.00	92.00	23 397.00	171.00	71 271.00
36 986.00	197.00	59 686.00	49.00	19 804.00	168.00	68 208.00
33 454.00	202.00	47 592.00	116.00	24 163.00	131.00	57 904.00
28 453.00	181.00	40 230.00	35.00	13 143.00	215.00	75 693.00
20 535.00	262.00	41 596.00	114.00	34 974.00	112.00	42 492.00
18 355.00	143.00	30 295.00	64.00	24 910.00	107.00	39 265.00
9 005.67	99.70	22 615.54	75.24	29 241.38	61.72	29 292.85
9 005.67	*58.38*	*14 500.57*	*34.25*	*12 027.35*	*32.81*	*15 418.27*
2 748.99	15.13	3 626.02	–	–	10.50	4 371.63
764.27	7.74	1 907.78	7.60	2 468.90	2.00	1 055.35
2 022.42	1.38	360.30	4.35	1 792.00	7.00	3 007.24
997.62	9.19	2 220.94	7.49	2 833.77	4.60	1 946.05
1 263.21	15.14	3 694.64	9.81	3 163.45	7.93	3 932.08
1 209.16	9.80	2 690.89	5.00	1 769.23	0.78	1 105.92
–	*41.32*	*8 114.97*	*40.99*	*17 214.03*	*28.91*	*13 874.38*
–	15.29	2 057.20	8.88	3 147.95	7.25	3 845.74
–	2.81	754.21	7.50	2 912.06	5.67	2 707.79
–	1.00	146.96	5.23	1 455.28	–	–
–	4.29	1 048.66	5.53	1 841.29	0.50	212.32
–	8.97	2 540.73	8.96	5 296.90	3.80	1 209.89
–	8.96	1 567.21	4.89	2 560.55	11.69	5 898.64
–	105.91	20 767.52	20.91	10 773.86	85.19	44 223.31
–	*71.96*	*13 882.84*	*20.91*	*10 773.86*	*43.20*	*22 292.99*
–	9.78	1 591.88	7.37	2 954.34	9.40	5 048.68
–	4.45	852.26	4.00	1 688.00	5.70	2 838.77
–	7.07	1 240.39	3.00	1 306.50	5.70	3 184.62
–	14.18	2 482.46	6.54	2 470.00	7.20	4 397.49
–	10.71	2 278.66	–	1 765.00	7.30	3 036.23
–	25.77	5 437.19	–	590.02	7.90	3 787.20
–	*33.95*	*6 884.68*	–	–	*41.99*	*21 930.32*
–	7.46	1 000.69	–	–	6.80	3 206.20
–	6.62	1 284.08	–	–	6.55	3 412.05
–	3.49	681.34	–	–	6.90	3 206.90
–	8.87	1 524.65	–	–	8.16	4 541.48
–	1.65	796.51	–	–	6.33	3 064.67
–	5.86	1 597.41	–	–	7.25	4 499.02

表32 臺灣省木材生產—用材

全省—按所有權分

單位：立方公尺

	總計 Grand Total 合計 Total	針葉樹 Conifers	闊葉樹 Hardwoods	國有 合計 小計 Sub-total	針葉樹 Conifers
民國六十六年 (1977)	689 435.00	414 414.00	275 021.00	633 089.00	386 921.00
民國六十七年 (1978)	674 107.00	421 884.00	252 223.00	611 383.00	384 252.00
民國六十八年 (1979)	653 529.00	411 930.00	241 599.00	574 775.00	362 666.00
民國六十九年 (1980)	582 138.00	355 604.00	226 534.00	508 907.00	315 976.00
民國七 十年 (1981)	529 684.00	331 754.00	197 930.00	474 240.00	301 905.00
民國七十一年 (1982)	494 937.00	297 736.00	197 201.00	461 458.00	278 672.00
民國七十二年 (1983)	616 070.00	383 450.00	232 620.00	575 879.00	356 770.00
民國七十三年 (1984)	562 637.00	343 153.00	219 484.00	502 492.00	302 813.00
民國七十四年 (1985)	474 584.35	295 889.23	178 695.12	430 458.74	274 720.44
上半年計	*258 730.95*	*161 509.63*	*97 221.32*	*236 910.13*	*149 259.21*
一月 Jan.	55 396.10	30 639.71	24 756.39	48 192.22	26 057.28
二月 Feb.	32 576.57	21 785.48	10 791.09	30 633.98	20 613.05
三月 Mar.	42 122.72	22 652.06	19 470.66	38 433.77	21 010.74
四月 Apr.	42 998.23	27 280.84	15 717.39	39 747.19	25 297.66
五月 May	55 732.13	38 215.71	17 516.42	52 998.42	36 869.55
六月 June	29 905.20	20 935.83	8 969.37	26 904.55	19 410.93
下半年計	*215 853.40*	*134 379.60*	*81 473.80*	*193 548.61*	*125 461.23*
七月 July	31 671.33	21 617.85	10 053.48	28 463.90	19 874.91
八月 Aug.	33 307.28	23 779.51	9 527.77	29 835.51	22 432.84
九月 Sept.	18 980.00	14 085.18	4 894.82	16 897.90	13 291.12
十月 Oct.	32 109.26	17 372.70	14 736.56	27 710.41	16 536.52
十一月 Nov.	45 804.65	25 811.51	19 993.14	40 787.46	23 835.91
十二月 Dec.	53 980.88	31 712.85	22 268.03	49 853.43	29 489.93
民國七十五年 (1986)	498 674.46	298 329.83	200 344.63	440 526.61	266 830.19
上半年計	*232 629.26*	*139 217.41*	*93 411.85*	*211 499.58*	*128 417.67*
一月 Jan.	54 327.31	26 122.61	28 204.70	49 394.64	23 941.98
二月 Feb.	22 860.06	15 576.01	7 284.05	19 248.70	13 038.40
三月 Mar.	38 771.28	24 093.36	14 677.92	35 062.65	21 777.87
四月 Apr.	48 779.69	28 676.33	20 103.36	45 514.09	27 089.97
五月 May	41 497.83	26 314.71	15 183.17	39 094.39	25 318.39
六月 June	26 393.04	18 434.39	7 958.65	23 185.11	17 251.06
下半年計	*266 045.20*	*159 112.42*	*106 932.78*	*229 027.03*	*138 412.52*
七月 July	31 481.69	19 980.27	11 501.42	26 525.92	17 549.46
八月 Aug.	46 383.84	28 855.93	17 527.91	41 302.37	26 265.96
九月 Sept.	30 650.73	21 545.92	9 104.81	26 095.65	19 138.32
十月 Oct.	51 809.63	29 941.48	21 868.15	43 925.93	24 742.17
十一月 Nov.	47 526.92	27 666.19	19 860.73	38 923.94	22 664.35
十二月 Dec.	58 192.39	31 122.63	27 069.76	52 253.22	28 052.26

Table 32 TIMBER PRODUCTION OF TAIWAN- SAW-TIMBER

Whole Province of Taiwan-By Ownership

Unit : M³

National						
Total	林務局 T.F.B.			森林開發處 Foresty Development O.		
闊葉樹 Hardwoods	小計 Sub-total	針葉樹 Conifers	闊葉樹 Hardwoods	小計 Sub-total	針葉樹 Conifers	闊葉樹 Hardwoods
246 168.00	214 712.00	171 374.00	43 338.00	22 278.00	14 156.00	8 122.00
227 131.00	212 670.00	164 951.00	47 719.00	23 594.00	16 050.00	7 544.00
212 109.00	183 491.00	145 269.00	38 222.00	19 993.00	14 613.00	5 380.00
192 931.00	205 042.00	153 937.00	51 105.00	27 264.00	21 621.00	5 643.00
172 335.00	179 774.00	139 905.00	39 869.00	41 633.00	30 350.00	11 283.00
182 786.00	168 939.00	121 909.00	47 030.00	35 213.00	29 581.00	5 632.00
219 109.00	171 407.00	127 906.00	43 501.00	52 554.00	42 999.00	9 555.00
199 679.00	125 745.00	90 402.00	35 343.00	21 853.00	17 278.00	4 575.00
155 738.30	99 151.34	76 747.82	22 403.52	40 423.78	35 897.96	4 525.82
87 650.92	*61 304.94*	*46 833.13*	*14 471.81*	*18 267.86*	*15 602.77*	*2 665.09*
22 134.94	13 256.80	9 838.32	3 418.48	2 522.39	2 059.64	462.75
10 020.93	6 433.69	4 736.25	1 697.44	1 288.75	1 111.22	177.53
17 423.03	8 433.79	5 524.71	2 909.08	4 263.08	3 676.89	586.19
14 449.53	8 182.97	6 181.42	2 001.55	3 984.68	3 318.83	665.85
16 128.87	14 315.04	11 531.63	2 783.41	4 002.05	3 467.27	534.78
7 493.62	10 682.65	9 020.80	1 661.85	2 206.91	1 968.92	237.99
68 087.38	*37 846.40*	*29 914.69*	*7 931.71*	*22 155.92*	*20 295.19*	*1 860.73*
8 588.99	9 013.60	6 762.87	2 250.73	2 846.37	2 470.13	376.24
7 402.67	8 322.03	6 476.77	1 845.26	3 156.96	2 682.64	474.32
3 606.78	2 905.87	2 423.01	482.86	2 218.12	2 038.99	179.13
11 173.89	3 394.90	2 620.80	774.10	4 334.56	4 126.60	207.96
16 951.55	5 841.98	4 608.93	1 233.05	4 322.05	4 124.47	197.58
20 363.50	8 368.02	7 022.31	1 345.71	5 277.86	4 852.36	425.50
173 696.42	62 645.60	52 951.24	9 694.36	53 106.01	48 744.59	4 361.42
83 081.91	*39 396.45*	*34 225.52*	*5 170.93*	*28 389.32*	*25 731.62*	*2 657.70*
25 452.66	8 061.66	6 226.55	1 835.11	4 031.40	3 723.05	308.35
6 210.30	3 879.85	3 033.88	845.97	2 915.99	2 676.90	239.09
13 284.78	4 869.46	4 101.09	768.37	5 561.79	5 188.25	373.54
18 424.12	7 928.22	7 268.51	659.71	7 679.76	6 849.42	830.34
13 776.00	6 711.66	6 348.67	362.99	5 001.51	4 579.01	422.50
5 934.05	7 945.60	7 246.82	698.78	3 198.87	2 714.99	483.88
90 614.51	*23 249.15*	*18 725.72*	*4 523.43*	*24 716.69*	*23 012.97*	*1 703.72*
8 976.46	3 120.94	2 504.63	616.31	3 376.00	3 119.36	256.64
15 036.41	3 684.93	2 992.81	692.12	5 513.26	5 153.96	359.30
6 957.33	3 851.83	2 957.75	894.08	3 534.54	3 357.69	176.85
19 183.76	4 858.57	3 997.21	861.36	2 839.84	2 617.73	222.11
16 259.59	3 038.44	2 532.78	505.66	3 961.82	3 717.53	244.29
24 200.96	4 694.44	3 740.54	953.90	5 491.23	5 046.70	444.53

表32 臺灣省木材生產—用材(續)

全省—按所有權分

單位：立方公尺

	國有 National				
	開放民營 Open Bid Operating			區外國 National Operating	
	小計 Sub-total	針葉樹 Conifers	闊葉樹 Hardwoods	小計 Sub-total	針葉樹 Conifers
民國六十六年 (1977)	348 549.00	180 009.00	168 540.00	47 550.00	21 382.00
民國六十七年 (1978)	318 634.00	173 405.00	145 229.00	56 485.00	29 846.00
民國六十八年 (1979)	313 405.00	164 796.00	148 609.00	57 886.00	37 988.00
民國六十九年 (1980)	231 186.00	113 859.00	117 327.00	45 415.00	26 559.00
民國七 十年 (1981)	222 089.00	110 109.00	111 980.00	30 744.00	21 541.00
民國七十一年 (1982)	226 122.00	112 148.00	113 974.00	31 184.00	15 034.00
民國七十二年 (1983)	311 670.00	168 856.00	142 814.00	40 248.00	17 009.00
民國七十三年 (1984)	319 331.00	176 203.00	143 128.00	35 563.00	18 930.00
民國七十四年 (1985)	253 966.21	144 716.49	109 249.72	36 917.41	17 358.17
上半年計	*132 462.73*	*72 536.41*	*59 926.32*	*24 874.60*	*14 286.90*
一月 Jan.	27 961.23	12 068.83	15 892.40	4 451.80	2 090.49
二月 Feb.	14 078.22	8 407.64	5 670.58	8 833.32	6 357.94
三月 Mar.	22 842.00	10 628.58	12 213.42	2 894.90	1 180.56
四月 Apr.	24 415.75	14 343.56	10 072.19	3 163.79	1 453.85
五月 May	30 386.60	19 178.26	11 208.34	4 294.73	2 692.39
六月 June	12 778.93	7 909.54	4 869.39	1 236.06	511.67
下半年計	*121 503.48*	*72 180.08*	*49 323.40*	*12 042.81*	*3 071.27*
七月 July	15 105.40	10 304.91	4 800.49	1 498.53	337.00
八月 Aug.	17 928.69	13 146.54	4 782.15	427.83	126.89
九月 Sept.	10 627.46	8 587.31	2 040.15	1 146.45	241.81
十月 Oct.	17 706.61	9 555.85	8 150.76	2 274.34	233.27
十一月 Nov.	26 488.03	13 274.79	13 213.24	4 135.40	1 827.72
十二月 Dec.	33 647.29	17 310.68	16 336.61	2 560.26	304.58
民國七十五年 (1986)	279 436.03	153 290.20	126 145.83	45 338.97	11 844.16
上半年計	*122 082.73*	*63 299.03*	*58 783.70*	*21 631.08*	*5 161.50*
一月 Jan.	33 591.42	13 370.06	20 221.36	3 710.16	622.32
二月 Feb.	10 134.55	6 005.66	4 128.89	2 318.31	1 321.96
三月 Mar.	19 253.60	11 754.31	7 499.29	5 377.80	734.22
四月 Apr.	24 516.54	11 899.76	12 616.78	5 389.57	1 072.28
五月 May	23 964.79	13 632.95	10 331.84	3 416.43	757.76
六月 June	10 621.83	6 636.29	3 985.54	1 418.81	652.96
下半年計	*157 353.30*	*89 991.17*	*67 362.13*	*23 707.89*	*6 682.66*
七月 July	18 699.10	11 733.56	6 965.54	1 329.88	191.91
八月 Aug.	30 122.89	17 797.00	12 325.89	1 981.29	322.19
九月 Sept.	16 949.00	11 715.76	5 233.24	1 760.28	1 107.12
十月 Oct.	28 540.94	16 697.28	11 843.66	7 686.58	1 429.95
十一月 Nov.	27 412.28	15 248.21	12 164.07	4 511.40	1 165.83
十二月 Dec.	35 629.09	16 799.36	18 829.73	6 438.46	2 465.66

Table 32 TIMBER PRODUCTION OF TAIWAN-SAW-TIMBER (*Cont'd*)

Whole Province of Taiwan-By Ownership

Unit：M³

有	公有 Public			私有 Private		
闊葉樹 Hardwoods	小計 Sub-total	針葉樹 Conifers	闊葉樹 Hardwoods	小計 Sub-total	針葉樹 Conifers	闊葉樹 Harbwoods
26 168.00	4 998.00	417.00	4 581.00	51 348.00	27 076.00	24 272.00
26 639.00	3 479.00	978.00	2 501.00	59 245.00	36 654.00	22 591.00
19 898.00	2 804.00	899.00	1 905.00	75 950.00	48 365.00	27 585.00
18 856.00	6 534.00	384.00	6 150.00	66 697.00	39 244.00	27 453.00
9 203.00	4 761.00	687.00	4 074.00	50 683.00	29 162.00	21 521.00
16 150.00	3 185.00	160.00	3 025.00	30 294.00	18 904.00	11 390.00
23 239.00	3 238.00	1 923.00	1 315.00	36 953.00	24 757.00	12 196.00
16 633.00	3 215.00	865.00	2 350.00	56 930.00	39.475.00	17 455.00
19 559.24	3 545.80	1 034.56	2 511.24	40 579.81	20 134.23	20 445.58
10 587.70	*2 803.89*	*676.17*	*2 127.72*	*19 016.93*	*11 574.25*	*7 442.68*
2 361.31	794.83	–	794.83	6 409.05	4 582.43	1 826.62
2 475.38	111.26	–	111.26	1 831.33	1 172.43	658.90
1 714.34	912.02	–	912.02	2 776.93	1 641.32	1 135.61
1 709.94	151.18	–	151.18	3 099.86	1 983.18	1 116.68
1 602.34	–	–	–	2 733.71	1 346.16	1 387.55
724.39	834.60	676.17	158.43	2 166.05	848.73	1 317.32
8 971.54	*741.91*	*358.39*	*383.52*	*21 562.88*	*8 559.98*	*13 002.90*
1 161.53	83.39	19.88	63.51	3 124.04	1 723.06	1 400.98
300.94	55.10	–	55.10	3 416.67	1 346.67	2 070.00
904.64	–	–	–	2 082.10	794.06	1 288.04
2 041.07	184.94	–	184.94	4 213.91	836.18	3 377.73
2 307.68	120.58	51.22	69.36	4 896.61	1 924.38	2 972.23
2 255.68	297.90	287.29	10.61	3 829.55	1 935.63	1 893.92
33 494.81	1 569.76	1 169.63	400.13	56 578.09	30 330.01	26 248.08
16 469.58	*563.92*	*359.70*	*204.22*	*20 565.76*	*10 440.04*	*10 125.72*
3 087.84	269.42	184.21	85.21	4 663.25	1 996.42	2 666.83
996.35	69.91	59.22	10.69	3 541.45	2 478.39	1 063.06
4 643.58	58.99	58.99	–	3 649.64	2 256.50	1 393.14
4 317.29	46.29	10.00	36.29	3 219.31	1 576.36	1 642.95
2 658.67	108.80	37.28	71.52	2 294.69	959.04	1 335.65
765.85	10.51	10.00	0.51	3 197.42	1 173.33	2 024.09
17 025.23	*1 005.84*	*809.93*	*195.91*	*36 012.33*	*19 889.97*	*16 122.36*
1 137.97	–	–	–	4 955.77	2 430.81	2 524.96
1 659.10	19.24	–	19.24	5 062.23	2 589.97	2 472.26
653.16	197.16	94.00	103.16	4 357.92	2 313.60	2 044.32
6 256.63	729.66	659.23	70.43	7 154.04	4 540.08	2 613.96
3 345.57	–	–	–	8 602.98	5 001.84	3 601.14
3 972.80	59.78	56.70	3.08	5 879.39	3 013.67	2 865.72

表33 臺灣省木材生產—用材

(1)全省—按樹種分

單位：立方公尺

民國七十四年

	總計 Grand Total 合計 Total	上半年 1～6	下半年 7～12	林務局直營 T. F. B. 合計 Total	上半年 1～6	下半年 7～12
針葉樹合計 Conifers Total	295 889.23	161 509.63	134 379.60	76 747.82	46 833.13	29 914.69
一級木小計 1st Class Sub-Total	124 585.50	61 804.11	62 781.39	41 963.87	24 332.46	17 631.41
扁柏 Chamaecyparis taiwanensis Ma.	43 318.51	21 998.97	21 319.54	15 756.72	9 098.81	6 657.91
紅檜 Chamaecyparis formosensis Matsum	77 901.98	37 736.32	40 165.66	24 487.03	13 912.63	10 574.40
香杉 Cunninghamia konishii Hay	2 268.12	1 242.97	1 025.15	1 000.56	643.96	356.60
肖楠 Calocedrus formosana Florin	357.48	114.63	242.85	22.76	0.95	21.81
紅豆杉 Taxus chinensis Rehder	72.03	43.84	28.19	32.41	11.72	20.69
其他 Others	667.38	667.38	–	664.39	664.39	–
二級木小計 2nd Class Sub-Total	171 303.73	99 705.52	71 598.21	34 783.95	22 500.67	12 283.28
臺灣杉 Taiwania cryptormeriodes Hay	9 550.62	4 514.11	5 036.51	5 900.09	3 173.29	2 726.80
鐵杉 Tsuga chinensis Prtz	41 943.65	21 574.06	20 369.59	16 909.33	10 386.19	6 523.14
冷杉 Abies Kawammli Ito	902.79	809.68	93.11	900.96	808.61	92.35
雲杉 Picea morrisonicola Hay	7 911.97	5 342.14	2 569.83	2 324.78	2 324.78	–
帝杉 Pseudotsuga wilsoniana Hay	1 418.64	1 029.99	388.65	343.63	119.64	223.99
柳杉 Cryptomeria japonica D. Don.	37 820.25	21 277.25	16 543.00	7.05	0.43	6.62
杉木 Cunninghamia lanceolata Hook	55 899.80	36 011.81	19 887.99	–	–	–
松樹 Pinus	11 772.11	6 314.49	5 457.62	4 660.40	2 984.87	1 675.53
臺灣二葉松 Pinus taiwanensis Hay	–	–	–	–	–	–
華山松 Pinus armandi Franch	–	–	–	–	–	–
臺灣五葉松 Pinus morrsonicola Hay	14.52	4.52	–	–	–	–
琉球松 Pinus luchuensis Mayr	215.29	69.51	145.78	–	–	–
馬尾松 Pinus massoniana Lamb.	–	–	–	–	–	–
濕地松 Pinus elliottii Engelm	–	–	–	–	–	–
其他 Others	3 854.09	2 747.96	1 106.13	3 737.71	2 702.86	1 034.85

Table 33 TIMBER PRODUCTION OF TAIWAN-SAW-TIMBER

(1) Whole Province of Taiwan—By Tree Species

1985

Unit : M³

開放民營 Open Bid Operating 合計 Total	上半年 1～6	下半年 7～12	縣市政府 H. M. Government 合計 Total	上半年 1～6	下半年 7～12	有關機關 Agencies 合計 Total	上半年 1～6	下半年 7～12
144 716.49	72 536.41	72 180.08	34 679.38	23 862.40	10 816.98	39 745.54	18 277.69	21 467.85
59 930.35	27 618.82	32 311.53	–	–	–	22 691.28	9 852.83	12 838.45
19 141.35	9 586.55	9 554.80	–	–	–	8 420.44	3 313.61	5 106.83
39 988.27	17 693.95	22 294.32	–	–	–	13 426.68	6 129.74	7 296.94
464.14	224.64	239.50	–	–	–	803.42	374.37	429.05
334.72	113.68	221.04	–	–	–	–	–	–
1.87	–	1.87	–	–	–	37.75	32.12	5.63
–	–	–	–	–	–	2.99	2.99	–
84 786.14	44 917.59	39 868.55	34 679.38	23 862.40	10 816.98	17 054.26	8 424.86	8 629.40
1 269.66	507.55	762.11	–	–	–	2 380.87	833.27	1 547.60
16 156.29	7 091.52	9 064.77	–	–	–	8 878.03	4 096.35	4 781.68
–	–	–	–	–	–	1.83	1.07	0.76
5 536.33	3 003.89	2 532.44	–	–	–	50.86	13.47	37.39
821.15	768.64	52.51	–	–	–	253.86	141.71	112.15
34 463.66	18 994.78	15 468.88	1 179.15	634.52	544.63	2 170.39	1 647.52	522.87
21 475.50	12 272.60	9 202.90	33 130.02	23 049.25	10 080.77	1 294.28	689.96	604.32
5 021.73	2 252.57	2 769.16	90.06	90.06	–	1 999.92	986.99	1 012.93
–	–	–	–	–	–	–	–	–
–	–	–	–	–	–	–	–	–
–	–	–	–	–	–	14.52	14.52	–
41.20	25.42	15.78	174.09	44.09	130.00	–	–	–
–	–	–	–	–	–	–	–	–
–	–	–	–	–	–	–	–	–
0.62	0.62	–	106.06	44.48	61.58	9.70	–	9.70

表33 臺灣省木材生產—用材(續1)

(1)全省—按樹種分

單位：立方公尺　　民國七十四年

	總計 Grand Total			林務局直營 T. F. B.		
	合計 Total	上半年 1～6	下半年 7～12	合計 Total	上半年 1～6	下半年 7～12
闊葉樹合計 Hard woods Total	178 695.12	97 221.32	81 473.80	22 403.52	14 471.81	7 931.71
烏心石 Michelia formosana Maasm	1 624.35	842.01	782.34	310.53	193.09	117.44
櫸木 Eelkova formosana Hay	411.86	264.01	147.85	2.87	1.45	1.42
毛柿 Diopsspyros utilis Hemsl	–	–	–	–	–	–
黃連木 Listacia chinesis Bunge	–	–	–	–	–	–
印度黃檀 Dalbergia sisso Roxb	–	–	–	–	–	–
印度紫檀 Pterocarpus indicus Willd	–	–	–	–	–	–
桃花心木 Swietenia mahagoni Jacq	121.44	12.55	108.89	–	–	–
柚木 Tectona grandis Linn	2 116.49	836.17	1 280.32	–	–	–
牛樟 Cinnamomum inicranthum Hay	2 297.54	1 283.50	1 014.04	140.73	91.10	49.63
樟樹 Cinnamomum camphora Sieber	823.61	536.24	287.37	–	–	–
檫樹 Sassafras randaiense Rehd	43.89	37.00	6.89	1.16	0.84	0.32
楠類 Machilus kusanoi Hay	26 847.44	15 586.67	11 260.77	2 907.32	1 887.19	1 020.13
椎木 Oak	9 557.55	5 086.41	4 471.14	2 866.25	1 928.85	937.40
櫧櫟類 Oak	31 085.85	16 660.23	14 425.62	4 389.52	2 669.18	1 720.34
鐵刀木 Cassia siamea Lam	46.87	39.93	6.94	–	–	–
相思樹 Acacia confusa Merrill	13 085.93	7 414.56	5 671.37	–	–	–
泡(白)桐 Paulownia fortunei Hemsl	5 805.03	2 485.20	3 319.83	–	–	–
油桐 Aleurites fordii Hemsl	6 025.09	3 742.61	2 282.48	–	–	–
木荷 Schima superba Champ	4 791.93	2 722.64	2 069.29	2 142.01	1 422.69	719.32
赤楊 Alnus formosana Makino	2 440.93	1 378.15	1 062.78	279.69	121.03	158.66
楓樹 Liquidambar formosana Hane	2 319.30	950.60	1 368.70	–	–	–
江某 Scheffera octophylla Harsm	849.98	614.69	235.29	–	–	–
山黃麻 Trema orientalis Blume	20.64	19.19	1.45	–	–	–
楝樹 Melia azedarch Linn	–	–	–	–	–	–
桉樹 Eucalyptus	–	–	–	–	–	–
木麻黃 Casuarina Spp	20.80	–	20.80	–	–	–
其他闊葉樹 Other Hardwoods	68 358.60	36 708.96	31 649.64	9 363.44	6 156.39	3 207.05

Table33 TIMBER PRODUCTION OF TAIWAN-SAW-TIMBER (*Con'd* 1)

(1)Whole Province of Taiwan—By Tree Species

1985　　Unit：M³

開放民營 Open Bid Operating			縣市政府 H. M. Governments			有關機關 Agencies		
合計 Total	上半年 1～6	下半年 7～12	合計 Total	上半年 1～6	下半年 7～12	合計 Total	上半年 1～6	下半年 7～12
109 249.72	59 926.32	49 323.40	30 328.47	12 741.13	17 587.34	16 713.41	10 082.06	6 631.35
986.45	494.44	492.01	102.04	–	102.04	225.33	154.48	70.85
263.46	176.56	86.90	106.32	50.53	55.79	39.21	35.47	3.74
–	–	–	–	–	–	–	–	–
–	–	–	–	–	–	–	–	–
–	–	–	–	–	–	–	–	–
–	–	–	–	–	–	–	–	–
18.18	–	18.18	103.26	12.55	90.71	–	–	–
1 634.53	791.17	843.36	476.96	40.00	436.96	5.00	5.00	–
2 017.54	1 154.54	863.00	–	–	–	139.27	37.86	101.41
676.50	440.68	235.82	139.97	94.09	45.88	7.14	1.47	5.67
17.73	11.16	6.57	25.00	25.00	–	–	–	–
20 288.06	11 444.25	8 843.81	185.73	25.88	159.85	3 466.33	2 229.35	1 236.98
6 073.94	2 688.66	3 385.28	–	–	–	617.36	468.90	148.46
22 185.70	11 410.24	10 775.46	34.80	2.62	32.18	4 475.83	2 578.19	1 897.64
38.40	38.40	–	7.23	0.79	6.44	1.24	0.74	0.50
5 561.15	3 705.10	1 856.05	7 493.42	3 697.95	3 795.47	31.36	11.51	19.85
1 556.96	1 142.99	413.97	3 908.01	1 170.08	2 737.93	340.06	172.13	167.93
416.39	245.00	171.39	5 545.22	3 486.56	2 058.66	63.48	11.05	52.43
2 187.12	1 064.95	1 122.17	–	–	–	462.80	235.00	227.80
1 485.77	736.70	749.07	261.50	261.50	–	413.97	258.92	155.05
95.34	88.15	7.19	2 223.96	862.45	1 361.51	–	–	–
781.59	602.52	179.07	65.68	9.46	56.22	2.71	2.71	–
14.08	14.08	–	1.45	–	1.45	5.11	5.11	–
–	–	–	–	–	–	–	–	–
–	–	–	–	–	–	–	–	–
–	–	–	20.80	–	20.80	–	–	–
42 950.83	23 676.73	19 274.10	9 627.12	3 001.67	6 625.45	6 417.21	3 874.17	2 543.04

表33 臺灣省木材生產—用材(續2)

(1)全省—按樹種分

單位：立方公尺　　民國七十五年

	總計 Grand Total			林務局直營 T.F.B.			開放民營 Open Bid Operating			縣市政府 H.M. Governments			有關機關 Agencies		
	合計 Total	上半年 1～6	下半年 7～12	合計 Total	上半年 1～6	下半年 7～12	合計 Total	上半年 1～6	下半年 7～12	合計 Total	上半年 1～6	下半年 7～12	合計 Total	上半年 1～6	下半年 7～12
針葉樹合計 Conifers Total	**298 329.83**	**139 217.41**	**159 112.42**	**52 951.24**	**34 225.52**	**18 725.72**	**153 290.20**	**63 299.03**	**89 991.17**	**38 599.62**	**14 751.72**	**23 847.90**	**53 488.77**	**26 941.14**	**26 547.63**
一級木小計 1st Class Sub-Total	**144 394.06**	**74 700.33**	**69 693.73**	**36 376.55**	**23 703.57**	**12 672.98**	**75 937.58**	**33 774.23**	**42 163.35**	**34.35**	**33.29**	**1.06**	**32 045.58**	**17 189.24**	**14 856.34**
扁柏 Chamaecyparis taiwanensis Ma.	45 325.26	23 807.37	21 517.89	16 188.14	8 951.70	7 236.44	16 055.93	6 904.36	9 151.57	0.16	0.16	–	13 081.03	7 951.15	5 129.88
紅檜 Chamaecyparis formosensis Matsum	95 891.00	49 615.21	46 275.79	19 680.79	14 616.76	5 064.03	58 119.71	26 229.01	31 890.70	0.56	–	0.56	18 089.94	8 769.44	9 320.50
肖楠 Calocedrus formosana Florin	2 191.00	985.24	1 205.76	500.68	132.63	368.05	822.68	384.01	438.67	–	–	–	867.64	468.60	399.04
香杉 Cunningamia konishii Hay	941.21	276.76	664.45	–	–	–	903.87	243.63	660.24	33.63	33.13	0.50	3.71	–	3.71
紅豆杉 Taxus chinensis Rehder	45.59	15.75	29.84	6.94	2.48	4.46	35.39	13.22	22.17	–	–	–	3.26	0.05	3.21
二級木小計 2nd Class Sub-Total	**153 935.77**	**64 517.08**	**89 418.69**	**16 574.69**	**10 521.95**	**6 052.74**	**77 352.62**	**29 524.80**	**47 827.82**	**38 565.27**	**14 718.43**	**23 846.84**	**21 443.19**	**9 751.90**	**11 691.29**
臺灣杉 Taiwania cryptomeriodes Hay	9 999.30	6 202.54	3 796.76	3 848.61	3 366.41	482.20	3 477.65	1 207.68	2 269.97	–	–	–	2 673.04	1 628.45	1 044.59
鐵杉 Tsuga chinensis Prtz	51 103.86	24 285.93	26 817.93	10 569.63	6 056.13	4 513.50	29 098.34	12 458.61	16 639.73	–	–	–	11 435.89	5 771.19	5 664.70
冷杉 Abies Kawammli Ito	24.93	7.83	17.10	12.62	5.68	6.94	–	–	–	–	–	–	12.31	2.15	10.16
雲杉 Picea morrisonicola Hay	8 876.72	4 273.49	4 603.23	–	–	–	8 813.20	4 217.98	4 595.22	–	–	–	63.52	55.51	8.01
帝杉 Pseudotsuga wilsoniana Hay	1 680.92	677.35	1 003.57	262.99	48.11	214.88	961.81	466.07	495.74	–	–	–	456.12	163.17	292.95
柳杉 Cryptomeria japonica D. Don.	20 530.14	6 267.86	14 262.28	60.38	60.05	0.33	20 087.77	6 003.98	14 083.79	220.99	188.30	32.69	161.00	15.53	145.47
杉木 Cunninghamia lanceolata Hook	49 172.51	17 617.79	31 554.72	–	–	–	8 100.94	2 814.25	5 286.69	37 628.75	14 168.21	23 460.54	3 442.82	635.33	2 807.49
松樹 Pinus	10 473.70	4 124.35	6 349.35	1 177.31	738.47	438.84	6 809.32	2 356.23	4 453.09	140.62	18.62	122.00	2 346.45	1 011.03	1 335.42
臺灣二葉松 Pinus taiwanensis Hay	–	–	–	–	–	–	–	–	–	–	–	–	–	–	–
華山松 Pinus armandi Franch	–	–	–	–	–	–	–	–	–	–	–	–	–	–	–
臺灣五葉松 Pinus morrsonicola Hay	788.94	406.83	382.11	–	–	–	–	–	–	–	–	–	788.94	406.83	382.11
琉球松 Pinus luchuensis Mayr	574.91	343.30	231.61	–	–	–	–	–	–	574.91	343.30	231.61	–	–	–
馬尾松 Pinus massoniana Lamb.	–	–	–	–	–	–	–	–	–	–	–	–	–	–	–
濕地松 Pinus elliottii Engelm	–	–	–	–	–	–	–	–	–	–	–	–	–	–	–
其他針葉樹 Other Conifers	709.84	309.81	400.03	643.15	247.10	396.05	3.59	–	3.59	–	–	–	63.10	62.71	0.39

Table 33 TIMBER PRODUCTION OF TAIWAN-SAW-TIMBER (*Cont'd 2*)

(1)Whole Province of Taiwan — By Tree Species

1986　　Unit : M³

表33 臺灣省木材生產—用材(續3)

(1)全省—按樹種分

單位：立方公尺

民國七十五年

	總計 Grand Total 合計 Total	上半年 1～6	下半年 7～12	林務局直營 T. F. B. 合計 Total	上半年 1～6	下半年 7～12
闊葉樹合計 Hardwoods Total	200 344.63	93 411.85	106 932.78	9 694.36	5 170.93	4 523.43
烏心石 Michelia formosana Maasm	1 448.10	644.97	803.13	169.71	59.30	110.41
櫸木 Eelkova formosana Hay	801.39	539.85	261.54	0.78	–	0.78
毛柿 Piopsspyros utilis Hemsl	–	–	–	–	–	–
黃連木 Listacia chinesis Bunge	1.17	–	1.17	–	–	–
印度黃檀 Dalbergia sisso Roxb	5.18	–	5.18	–	–	–
印度紫檀 Pterocarpus indicus Willd	2.39	1.81	0.58	–	–	–
桃花心木 Swietenia mahagoni Jacq	134.78	20.39	114.39	–	–	–
柚木 Tectona grandis Linn	2 569.76	1 037.41	1 532.35	–	–	–
牛樟 Cinnamomum micranthum Hay	3 032.98	1 422.00	1 610.98	456.59	54.90	401.69
樟樹 Cinnamomum camphora Sieber	2 401.82	1 013.18	1 388.64	–	–	–
檫樹 Sassafras randaiense Rehd	65.83	55.17	10.16	0.85	0.85	–
楠類 Machilus kusanoi Hay	32 227.09	13 970.40	18 256.69	1 306.86	631.58	675.28
椎木 Oak	11 396.45	5 312.44	6 084.01	2 387.71	900.34	1 487.37
櫧櫟類 Oak	41 909.47	18 523.18	23 386.29	2 447.72	1 649.87	797.85
鐵刀木 Cassia siamea Lam	33.27	10.82	22.45	–	–	–
相思樹 Acacia confusa Merrill	10 399.52	5 996.49	4 403.03	–	–	–
泡(白)桐 Paulownia fortunei Hemsl	8 667.76	3 285.20	5 382.56	–	–	–
油桐 Aleurites fordii Hemsl	8 191.92	3 049.78	5 142.14	–	–	–
木荷 Schima superba Champ	4 245.17	2 307.61	1 937.56	1 166.23	628.91	537.32
赤楊 Alnus formosana Makino	2 528.02	1 141.40	1 386.62	116.83	115.07	1.76
楓樹 Liquidambar formosana Hane	677.30	669.88	7.42	–	–	–
江某 Scheffera octophylla Harsm	521.32	243.23	278.09	–	–	–
山黃麻 Trema orientalis Blume	108.95	98.99	9.96	–	–	–
楝樹 Melia azedarch Linn	2.08	2.08	–	–	–	–
桉樹 Eucalyptus	2.83	–	2.83	–	–	–
木麻黃 Casuarina Spp	–	–	–	–	–	–
其他闊葉樹 Other Hardwoods	68 970.08	34 065.57	34 904.51	1 641.08	1 130.11	510.97

Table 33 TIMBER PRODUCTION OF TAIWAN- SAW- TIMBER (*Cont'd* 3)

(1) Whole Province of Taiwan — By Tree Species

1986

Unit : M³

開放民營 Open Bid Operating 合計 Total	上半年 1～6	下半年 7～12	縣市政府 H. M. Governments 合計 Total	上半年 1～6	下半年 7～12	有關機關 Agencies 合計 Total	上半年 1～6	下半年 7～12
126 145.83	58 783.70	67 362.13	38 885.00	15 220.53	23 664.47	25 619.44	14 236.69	11 382.75
963.49	459.99	503.50	90.73	–	90.73	224.17	125.68	98.49
523.83	348.27	175.56	234.67	161.29	73.38	42.11	30.29	11.82
–	–	–	–	–	–	–	–	–
–	–	–	–	–	–	1.17	–	1.17
5.18	–	5.18	–	–	–	–	–	–
–	–	–	–	–	–	2.39	1.81	0.58
5.89	5.89	–	123.46	9.50	113.96	5.43	5.00	0.43
2 302.87	949.36	1 353.51	265.83	87.92	177.91	1.06	0.13	0.93
2 149.22	1 172.80	976.42	–	–	–	427.17	194.30	232.87
2 255.73	955.28	1 300.45	137.76	49.76	88.00	8.33	8.14	0.19
45.16	34.50	10.66	16.56	16.56	–	3.26	3.26	–
25 713.08	10.736.54	14 976.54	675.99	85.50	590.49	4 531.16	2 516.78	2 014.38
8 917.07	4 328.88	4 588.19	–	–	–	91.67	83.22	8.45
30 567.86	12 690.15	17 877.71	1 032.54	54.88	977.66	7 861.35	4 128.28	3 733.07
31.06	10.82	20.24	0.49	–	0.49	1.72	–	1.72
2 368.01	1 834.80	533.21	8 019.86	4 150.04	3 869.82	11.65	11.65	–
1 532.14	493.10	1 039.04	6 688.05	2 573.17	4 114.88	447.57	218.93	228 64
211.59	184.73	26.86	7 931.09	2 820.72	5 110.37	49.24	44.33	4.91
2 770.42	1 406.45	1 363.97	–	–	–	308.52	272.25	36.27
1 138.49	602.56	535.93	667.30	–	667.30	605.40	423.77	181.63
95.42	90.00	5.42	581.88	579.88	2.00	–	–	–
330.41	234.65	95.76	190.91	8.58	182.33	–	–	–
–	–	–	108.95	98.99	9.96	–	–	–
–	–	–	2.08	2.08	–	–	–	–
–	–	–	–	–	–	2.83	–	2.83
–	–	–	–	–	–	–	–	–
44 218.91	22 244.93	21 973.98	12 116.85	4 521.66	7 595.19	10 993.24	6 168.87	4 824.37

表33 臺灣省木材生產—用材(續4)

(2)林務局直營—按樹種分

民國七十四年

單位：立方公尺

1985

	總計 Grand Total	竹東林區 Chutung F.D.O.	巒大林區 Luanta F.D.O.	木瓜林區 Mukua F.D.O.	蘭陽林區 Lanyand F.D.O.	大雪山林區 Tahsueh-Shan F.D.O.
總計 Grand Total	**99 151.34**	**26 094.75**	**7 629.95**	**18 139.78**	**24 432.01**	**22 855.45**
針葉樹合計 Conifers Total	**76 747.28**	**19 159.63**	**7 399.82**	**17 039.09**	**19 384.48**	**13 764.80**
一級木小計 1st Class Sub-Total	**41 963.87**	**7 459.06**	**2 530.90**	**15 062.99**	**10 830.78**	**6 080.14**
扁柏 Chamaecyparis taiwanensis Ma.	15 756.72	5 076.71	–	6 704.81	0.65	3 974.55
紅檜 Chamaecyparis formosensis Matsum	24 487.03	2 163.94	1 822.76	8 086.37	10 790.72	1 623.24
香杉 Cunninghamia konishii Hay	1 000.56	218.41	43.75	257.98	20.83	459.59
肖楠 Calo cedrus formosana Florin	22.76	–	–	–	–	22.76
紅豆杉 Taxus chhinensis Rehder	32.41	–	–	13.83	18.58	–
其他 Others	664.39	–	664.39	–	–	–
二級木小計 2nd Class Sub-Total	**34 783.95**	**11 700.57**	**4 868.92**	**1 976.10**	**8 553.70**	**7 684.66**
臺灣松 Taiwania cryptomerioder Hay	5 900.09	123.27	900.12	559.07	4 306.65	10.98
松 Pinus	4 660.40	2 767.93	320.23	517.69	230.70	823.85
鐵杉 Tsuga chinensis Pritz	16 909.33	5 860.68	800.08	892.29	4 010.30	5 345.98
雲杉 Picea morrisonicola Hay	2 324.78	–	2 324.78	–	–	–
百日青 Podocarpus nakaii Hay	–	–	–	–	–	–
冷杉 Abies Kawakamii Ito	900.96	–	78.85	–	–	822.11
帝杉 Pseudotsuga wilsoniana Hay.	343.63	128.44	–	–	6.05	209.14
柳杉 Crptomeria japonica D. Don.	7.05	–	–	7.05	–	–
其他 Others	3 737.71	2 820.25	444.86	–	–	472.60
濶葉樹合計 Hardwoods Total	**22 403.52**	**6 935.12**	**230.13**	**1 100.09**	**5 047.53**	**9 090.65**
一級木小計 1st Class Sub-Total	**310.53**	**40.39**	**16.62**	**35.82**	**87.44**	**130.26**
烏心石 Michelia formosana Masam.	310.53	40.39	16.62	35.82	87.44	130.26
二級木小計 2nd Class Sub-Total	**22 092.99**	**6 894.73**	**213.51**	**1 064.27**	**4 960.09**	**8 960.39**
椎木 Castanopsis carlesii Hay.	2 866.25	1 056.28	138.21	–	–	1 671.76
楠木 Machilus kusanoi Hay.	2 907.32	205.75	–	330.98	992.47	1 378.12
櫟木 Sassafras randaienes Rehd.	1.16	1.16	–	–	–	–
櫧木 Oak	4 389.52	–	32.93	597.99	1 574.36	2 184.24
牛樟 Cinnamomum micrantunm Hay	140.73	–	–	–	–	140.73
什木 Other trees	11 788.01	5 631.54	42.37	135.30	2 393.26	3 585.54

Table 33 TIMBER PRODUCTION OF TAIWAN-SAW-TIMBER (*Cont'd 4*)

(2) T.F.B. Direct Operating-By Tree Species

民國七十五年

1986

Unit : M³

	總計 Grand Total	木瓜林區 Mukua F.D.O.	蘭陽林區 Lanyang F.D.O.	大雪山林區 Tahsueh-Shan F.D.O.
總計 Grand Total	**62 645.60**	**17 999.85**	**11 208.02**	**33 437.73**
針葉樹合計 Conifers Total	**52 951.24**	**17 565.24**	**9 897.37**	**25 488.62**
一級木小計 1st Class Sub-Total	**36 376.55**	**15 634.40**	**6 318.77**	**14 423.38**
扁柏 Chamaecyparis taiwanensis Ma.	16 188.14	4 228.06	–	11 960.08
紅檜 Chamaecyparis formosensis Matsum	19 680.79	11 124.55	6 313.95	2 242.29
香杉 Cunninghamia konishii Hay	500.68	279.67	–	221.01
肖楠 Calo cedrus formosana Florin	–	–	–	–
紅豆杉 Taxus chhinensis Rehder	6.94	2.12	4.82	–
其他 Others	–	–	–	–
二級木小計 2nd Class Sub-Total	**16 574.69**	**1 930.84**	**3 578.61**	**11 065.24**
臺灣松 Taiwania cryptomerioder Hay	3 848.61	1 198.25	2 543.25	107.11
松 Pinus	1 177.31	140.53	197.79	838.99
鐵杉 Tsuga chinensis Pritz	10 569.63	531.68	837.57	9 200.38
雲杉 Picea morrisonicola Hay	–	–	–	–
百日青 Podocarpus nakaii Hay	–	–	–	–
冷杉 Abies Kawakamii Ito	12.62	–	–	12.62
帝杉 Pseudotsuga wilsoniana Hay.	262.99	–	–	262.99
柳杉 Crptomeria japonica D. Don.	60.38	60.38	–	–
其他 Others	643.15	–	–	643.15
濶葉樹合計 Hardwoods Total	**9 694.36**	**434.61**	**1 310.64**	**7 949.11**
一級木小計 1st Class Sub-Total	**169.71**	**2.91**	**17.33**	**149.47**
烏心石 Michelia formosana Masam.	169.71	2.91	17.33	149.47
二級木小計 2nd Class Sub-Total	**9 524.65**	**431.70**	**1 293.31**	**7 798.86**
椎木 Castanopsis carlesii Hay.	2 387.71	–	–	2 387.71
楠木 Machilus kusanoi Hay.	1 306.86	84.69	191.24	1 030.93
櫟木 Sassafras randaienes Rehd.	0.85	–	–	0.85
櫧木 Oak	2 447.72	258.78	564.62	1 624.32
牛樟 Cinnamomum micrantunm Hay	456.59	–	–	456.59
什木 Other trees	2 924.92	88.23	537.45	2 299.24

表33 臺灣省木材生產—用材(續5)

(3)開放民營—按樹種分

單位：立方公尺　　民國七十四年

	總計 Grand Total	文山林區管理處 Wenshan F.D.O.	竹東林區管理處 Chutung F.D.O.	大甲林區管理處 Tachia F.D.O.	埔里林區管理處 Puli F.D.O.	巒大林區管理處 Luanta F.D.O.	玉山林區管理處 Yushan F.D.O.
針葉樹合計 Conifers Total	144 716.49	3 212.48	13 885.16	10 188.24	10 933.49	38 534.17	17 462.19
一級木小計 1st Class Sub-Total	59 930.35	–	30.32	3 152.66	715.38	23 832.86	679.76
扁柏 Chamaecyparis taiwanensis Ma.	23 285.21	–	–	2 058.49	223.82	11 780.88	26.91
紅檜 Chamaecyparis formosensis Matsum	35 844.41	–	15.73	1 032.03	490.85	12 030.15	652.85
香杉 Cunninghamia konishii Hay	334.72	–	14.59	–	0.71	–	–
肖楠 Calocedrus formosana Florin	464.14	–	–	62.14	–	21.83	–
紅豆杉 Taxus chinensis Rehder	1.87	–	–	–	–	–	–
二級木小計 2nd Class Sub-Total	84 786.14	3 212.48	13 854.84	7 035.50	10 218.11	14 701.31	16 782.43
臺灣杉 Taiwania cryptormeriodes Hay	1 269.66	–	–	–	–	262.94	–
鐵杉 Tsuga chinensis Prtz	16 156.29	–	246.90	2 663.28	7.34	1 452.11	2 864.89
冷杉 Abies Kawammli Ito	–	–	–	–	–	–	–
雲杉 Picea morrisonicola Hay	5 536.33	–	–	–	–	3 092.71	1 012.94
帝杉 Pseudotsuga wilsoniana Hay	821.15	–	51.54	–	–	–	–
柳杉 Cryptomeria japonica D. Don.	34 463.66	3 212.48	10 321.64	3 759.19	29.83	2 077.37	11 120.78
杉木 Cunninghamia lanceolata Hook	21 475.50	–	2 366.86	92.91	10 095.75	5 809.04	1 259.45
松樹 Pinus	5 021.73	–	267.28	520.20	85.19	2 007.14	524.37
臺灣二葉松 Pinus taiwanensis Hay	–	–	–	–	–	–	–
華山松 Pinus armandi Franch	–	–	–	–	–	–	–
臺灣五葉松 Pinus morrsonicola Hay	–	–	–	–	–	–	–
琉球松 Pinus luchuensis Mayr	41.20	–	–	–	–	–	–
馬尾松 Pinus massoniana Lamb.	–	–	–	–	–	–	–
濕地松 Pinus elliottii Engelm	–	–	–	–	–	–	–
其他 Others	0.62	–	0.62	–	–	–	–

Table 33 TIMBER PRODUCTION OF TAIWAN-SAW-TIMBER (*Cont'd* 5)

(3) Open Bid Operating-By Tree Species

1985　　Unit : M³

楠濃林區管理處 Nannung F.D.O.	恒春林區管理處 Hengchun F.D.O.	關山林區管理處 Kuanshan F.D.O.	玉里林區管理處 Yuli F.D.O.	木瓜林區管理處 Mukua F.D.O.	蘭陽林區管理處 Lanyang F.D.O.	大雪山示範林區管理處 Tahsuehshan F.D.O.	工資單價(蘭陽處、玉里處) Unit Price of Wage (Lanyang Yuli)
10 888.41	–	9 311.71	16 123.81	163.32	11 111.93	2 901.58	–
5 878.36	–	4 143.86	11 974.82	129.34	8 955.09	437.90	–
–	–	4 143.86	–	1.11	5 050.14	–	–
5 876.49	–	–	11 974.82	128.23	3 524.78	118.48	–
–	–	–	–	–	–	319.42	–
–	–	–	–	–	380.17	–	–
1.87	–	–	–	–	–	–	–
5 010.05	–	5 167.85	4 148.99	33.98	2 156.84	2 463.68	–
–	–	874.15	117.31	–	15.26	–	–
4 096.21	–	2 054.10	2 557.03	17.24	1.01	196.18	–
–	–	–	–	–	–	–	–
–	–	1 180.53	244.76	5.39	–	–	–
14.04	–	755.57		–	–	–	–
–	–	–	–	–	2 099.37	1 243.00	–
3.68	–	–	908.17	–	–	939.64	–
896.12	–	303.50	321.72	11.35	–	84.86	–
–	–	–	–	–	–	–	–
–	–	–	–	–	–	–	–
–	–	–	–	–	–	–	–
–	–	–	–	–	41.20	–	–
–	–	–	–	–	–	–	–
–	–	–	–	–	–	–	–
–	–	–	–	–	–	–	–

表33 臺灣省木材生產—用材(續6)

(3)開放民營—按樹種分

單位：立方公尺　　民國七十四年

	總計 Grand Total	文山林區管理處 Wenshan F.D.O.	竹東林區管理處 Chutung F.D.O	大甲林區管理處 Tachia F.D.O.	埔里林區管理處 Puli F.D.O.	巒大林區管理處 Luanta F.D.O.	玉山林區管理處 Yushan F.D.O.
闊葉樹合計 Hardwoods Total	109 249.72	21.60	19 210.94	2 876.52	7 551.13	6 441.65	3 152.90
烏心石 Michelia formosana Maasm	986.45	–	345.72	21.46	96.72	60.70	14.88
櫸木 Eelkova formosana Hay	263.46	–	39.16	–	104.44	–	27.59
毛柿 Diopsspyros utilis Hemsl	–	–	–	–	–	–	–
黃連木 Listacia chinesis Bunge	1 085.42	–	–	–	–	–	–
印度黃檀 Dalbergia sisso Roxb	–	–	–	–	–	–	–
印度紫檀 Pterocarpus indicus Willd	–	–	–	–	–	–	–
桃花心木 Swietenia mahagoni Jacq	18.18	–	–	–	–	–	18.18
柚木 Tectona grandis Linn	1 634.53	–	–	–	–	–	–
牛樟 Cinnamomum micranthum Hay	932.12	1.36	667.75	–	–	8.35	20.85
樟樹 Cinnamomum camphora Sieber	676.50	–	49.92	9.53	25.58	35.76	229.84
檫樹 Sassafras randaiense Rehd	17.73	–	4.89	–	–	–	–
楠類 Machilus kusanoi Hay	20 288.06	0.79	2 751.06	354.70	1 075.73	543.21	695.93
椎木 Oak	6 073.94	–	2 678.37	–	563.57	2 117.82	36.30
櫧櫟類 Oak	22 185.70	5.15	2 558.75	563.97	384.90	370.75	562.93
鐵刀木 Cassia siamea Lam	38.40	–	–	–	–	6.36	–
相思樹 Acacia confusa Merrill	5 561.15	–	–	567.47	41.28	68.68	97.84
泡(白)桐 Paulownia fortunei Hemsl	1 556.96	–	–	64.13	636.34	18.50	76.69
油桐 Aleurites fordii Hemsl	416.39	–	–	–	362.82	10.52	8.00
木荷 Schima superba Champ	2 187.12	–	1 734.65	–	–	186.43	–
赤楊 Alnus formosana Makino	1 485.77	–	1 010.35	–	–	107.21	180.72
楓樹 Liquidambar formosana Hane	95.34	–	–	–	–	–	3.34
江某 Scheffera octophylla Harsm	781.59	–	–	–	–	–	48.35
山黃麻 Trema orientalis Blume	14.08	–	–	–	–	–	14.08
楝樹 Melia azedarch Linn	–	–	–	–	–	–	–
桉樹 Eucalyptus	–	–	–	–	–	–	–
木麻黃 Casuarina Spp	–	–	–	–	–	–	–
其他闊葉樹 Other Hardwoods	42 950.83	14.30	7 370.32	1 295.26	4 259.75	2 907.36	1 117.38

Table 33 TIMBER PRODUCTION OF TAIWAN-SAW-TIMBER(*Cont'd* 6)

(3) Open Bid Operating-By Tree Species

1985　　Unit : M³

楠濃林區管理處 Nannung F.D.O.	恒春林區管理處 Hengchun F.D.O.	關山林區管理處 Kuanshan F.D.O.	玉里林區管理處 Yuli F.D.O.	木瓜林區管理處 Mukua F.D.O.	蘭陽林區管理處 Lanyang. F.D.O.	大雪山示範林區管理處 Tahsuehshan F.D.O.	工資單價(玉里處、蘭陽處) Unit Price of Wage (Yuli, Lanyang)
25 979.78	19 004.79	11 383.62	3 177.01	1 774.16	5 693.85	2 981.77	–
194.25	11.01	173.00	4.57	14.70	22.24	27.20	–
9.41	45.49	–	–	–	–	37.37	–
–	–	–	–	–	–	–	–
1 085.42	–	–	–	–	–	–	–
–	–	–	–	–	–	–	–
–	–	–	–	–	–	–	–
–	–	–	–	–	–	–	–
1 634.53	–	–	–	–	–	–	–
–	–	224.87	8.94	–	–	–	–
67.90	168.43	–	–	–	15.68	73.66	–
–	–	–	–	–	12.84	–	–
6 051.63	2 216.37	2 344.70	738.42	131.55	2 212.10	1 171.87	–
–	–	–	–	–	677.88	–	–
8 520.84	2 916.43	3 807.50	1 251.08	15.76	870.07	357.57	–
32.04	–	–	–	–	–	–	–
1 669.39	2 925.75	–	–	0.34	190.40	–	–
13.64	–	–	–	747.66	–	–	–
32.56	–	–	–	–	–	2.49	–
266.04	–	–	–	–	–	–	–
157.91	25.86	–	–	3.72	–	–	–
–	92.00	–	–	–	–	–	–
14.51	718.73	–	–	–	–	–	–
–	–	–	–	–	–	–	–
–	–	–	–	–	–	–	–
–	–	–	–	–	–	–	–
–	–	–	–	–	–	–	–
6 229.71	9 884.72	4 833.55	1 174.00	860.43	1 692.64	1 311.41	–

表33 臺灣省木材生產—用材(續7)

(3)開放民營—按樹種分

單位：立方公尺　　民國七十五年

	總計 Grand Total	文山林區管理處 Wenshan F.D.O.	竹東林區管理處 Chutung F.D.O.	大甲林區管理處 Tachia F.D.O.	埔里林區管理處 Puli F.D.O.	巒大林區管理處 Luanta F.D.O.	玉山林區管理處 Yushan F.D.O.
針葉樹合計 Conifers Total	153 290.20	2 710.79	20 027.49	3 617.82	3 663.75	31 741.90	6 821.41
一級木小計 1st Class Sub-Total	75 937.58	2.15	3 201.09	361.40	416.01	20 108.33	616.41
扁柏 Chamaecyparis taiwanensis Ma.	16 055.93	–	1 784.81	272.72	255.06	8 981.59	3.16
紅檜 Chamaecyparis formosensis Matsum	58 119.71	2.15	1 158.07	88.68	152.06	10 976.28	613.25
肖楠 Calo cedrus formosana Florin	903.87	–	–	–	–	–	–
香杉 Cunningamia konishii Hay	822.68	–	258.21	–	–	150.46	–
紅豆杉 Taxus chinensis Rehder	35.39	–	–	–	8.29	–	–
二級木小計 2nd Class Sub-Total	77 352.62	2 708.64	16 826.40	3 256.42	3 247.74	11 633.57	6 205.00
臺灣杉 Taiwania cryptomeriodes Hay	3 477.65	–	651.34	–	–	328.70	–
鐵杉 Tsuga chinensis Prtz	29 098.34	–	3 863.13	2 021.21	–	2 348.37	765.35
冷杉 Abies Kawammli Ito	–	–	–	–	–	–	–
雲杉 Picea morrisonicola Hay	8 813.20	–	–	–	–	4 981.81	1 147.42
帝杉 Pseudotsuga wilsoniana Hay	961.81	–	312.43	–	–	–	–
柳杉 Cryptomeria japonica D. Don.	20 087.77	2 708.64	8 070.05	833.71	115.56	114.80	3 763.15
杉木 Cunninghamia lanceolata Hook	8 100.94	–	2 348.66	249.85	3 130.78	1 643.40	403.57
松樹 Pinus	6 809.32	–	1 580.79	150.39	1.40	2 216.49	125.51
臺灣二葉松 Pinus taiwanensis Hay	–	–	–	–	–	–	–
華山松 Pinus armandi Franch	–	–	–	–	–	–	–
臺灣五葉松 Pinus morrsonicola Hay	–	–	–	–	–	–	–
琉球松 Pinus luchuensis Mayr	–	–	–	–	–	–	–
馬尾松 Pinus massoniana Lamb.	–	–	–	–	–	–	–
濕地松 Pinus elliottii Engelm	–	–	–	–	–	–	–
其他針葉樹 Other Conifers	3.59	–	–	1.26	–	–	–

Table 33 TIMBER PRODUCTION OF TAIWAN-SAW-TIMBER (*Cont'd 7*)

(3) Open Bid Operating-By Tree Species

1986　　Unit : M³

楠濃林區管理處 Nannung F.D.O.	恒春林區管理處 Hengchun F.D.O.	關山林區管理處 Kuanshan F.D.O.	玉里林區管理處 Yuli F.D.O.	木瓜林區管理處 Mukua F.D.O.	蘭陽林區管理處 Lanyang F.D.O.	大雪山示範林區管理處 Tahsuehshan F.D.O.	工資單價(蘭陽處、玉里處) Unit Price of Wage (Lanyung Yuli)
19 698.21	–	22 014.03	26 527.35	2 986.99	11 692.36	1 788.10	–
6 146.39	–	12 272.61	21 540.83	2 590.59	7 632.35	1 049.42	–
–	–	–	–	803.30	3 955.29	–	–
6 123.65	–	12 272.61	21 539.28	1 784.48	3 263.05	145.55	–
–	–	–	–	–	–	903.87	–
–	–	–	–	–	414.01	–	–
22.74	–	–	1.55	2.81	–	–	–
13 551.82	–	9 741.42	4 986.52	396.40	4 060.01	738.68	–
–	–	1 622.88	554.16	41.36	279.21	–	–
11 613.52	–	4 619.54	3 361.62	325.22	1.08	179.30	–
–	–	–	–	–	–	–	–
14.92	–	2 131.48	537.57	–	–	–	–
34.09	–	615.29	–	–	–	–	–
699.43	–	–	3.57	–	3 778.86	–	–
97.64	–	–	5.33	–	–	221.71	–
1 092.22	–	752.23	524.27	29.82	0.86	335.34	–
–	–	–	–	–	–	–	–
–	–	–	–	–	–	–	–
–	–	–	–	–	–	–	–
–	–	–	–	–	–	–	–
–	–	–	–	–	–	–	–
–	–	–	–	–	–	–	–
–	–	–	–	–	–	2.33	–

表33 臺灣省木材生產—用材(續8)

(3)開放民營—按樹種分

單位：立方公尺　　民國七十五年

	總計 Grand Total	文山林區管理處 Wenshan F.D.O.	竹東林區管理處 Chutung F.D.O.	大甲林區管理處 Tachia F.D.O.	埔里林區管理處 Puli F.D.O.	蘭大林區管理處 Luanta F.D.O.	玉山林區管理處 Yushan F.D.O.
闊葉樹合計 Hardwoods Total	**126 145.83**	**41.44**	**16 266.70**	**6 435.05**	**3 759.48**	**11 337.88**	**6 303.22**
烏心石 Michelia formosana Maasm	963.49	–	191.59	57.78	29.29	25.81	211.51
櫸木 Eelkova formosana Hay	523.83	–	85.44	–	34.58	61.12	71.56
毛柿 Diopsspyros utilis Hemsl	–	–	–	–	–	–	–
黃連木 Listacia chinesis Bunge	–	–	–	–	–	–	–
印度黃檀 Dalbergia sisso Roxb	5.18	–	–	–	5.18	–	–
印度紫檀 Pterocarpus indicus Willd	–	–	–	–	–	–	–
桃花心木 Swietenia mahagoni Jacq	5.89	–	–	–	–	–	5.89
柚木 Tectona grandis Linn	2 302.87	–	–	–	–	2.76	–
牛樟 Cinnamomum inicranthum Hay	2 149.22	17.44	542.14	45.81	–	12.32	4.96
樟樹 Cinnamomum camphora Sieber	2 255.73	2.51	662.49	40.02	21.79	2.93	86.91
檫樹 Sassafras randaiense Rehd	45.16	0.38	0.65	–	–	–	–
楠類 Machilus kusanoi Hay	25 713.08	4.90	1 487.48	1 475.91	1 283.07	941.59	1 363.35
椎木 Oak	8 917.07	–	4 148.10	–	478.63	2 994.90	887.53
櫧櫟類 Oak	30 567.86	4.71	1 868.71	1 557.57	211.63	1 491.04	1 109.94
鐵刀木 Cassia siamea Lam	31.06	–	–	–	–	10.82	–
相思樹 Acacia confusa Merrill	2 368.01	–	8.11	50.72	9.00	28.67	135.04
泡(白)桐 Paulownia fortunei Hemsl	1 532.14	–	–	–	48.42	22.88	16.03
油桐 Aleurites fordii Hemsl	211.59	–	–	–	–	19.28	14.18
木荷 Schima superba Champ	2 770.42	–	2 081.11	–	–	283.47	–
赤楊 Alnus formosana Makino	1 138.49	–	395.96	–	–	123.09	413.79
楓樹 Liquidambar formosana Hane	95.42	–	–	–	–	–	–
江某 Scheffera octophylla Harsm	330.41	–	–	–	–	1.89	41.91
山黃麻 Trema orientalis Blume	–	–	–	–	–	–	–
楝樹 Melia azedarch Linn	–	–	–	–	–	–	–
桉樹 Eucalyptus	–	–	–	–	–	–	–
木麻黃 Casuarina Spp	–	–	–	–	–	–	–
其他闊葉樹 Other Hardwoods	44 218.91	11.50	4 794.92	3 207.14	1 637.89	5 315.31	1 940.62

Table 33 TIMBER PRODUCTION OF TAIWAN-SAW-TIMBER (*Cont'd* 8)

(3)Open Bid Operating-By Tree Species

1986　　Unit：M³

楠濃林區管理處 Nannung F.D.O.	恒春林區管理處 Hengchun F.D.O.	關山林區管理處 Kuanshan F.D.O.	玉里林區管理處 Yuli F.D.O.	木瓜林區管理處 Mukua F.D.O.	蘭陽林區管理處 Lanyang F.D.O.	大雪山示範林區管理處 Tahsuehshan F.D.O.	工資單價(玉里處蘭陽處) Unit Price of Wage (Yuli, Lanyang)
33 408.49	**15 534.02**	**12 485.42**	**6 912.64**	**4 205.81**	**2 964.37**	**6 491.31**	–
165.04	58.12	46.15	11.93	5.46	28.91	131.90	–
72.24	154.23	24.33	–	–	–	20.33	–
–	–	–	–	–	–	–	–
–	–	–	–	–	–	–	–
–	–	–	–	–	–	–	–
–	–	–	–	–	–	–	–
–	–	–	–	–	–	–	–
2 300.11	–	–	–	–	–	–	–
1 085.09	1.15	197.95	22.99	–	–	219.37	–
19.33	–	–	1 187.86	227.40	4.49	–	–
–	–	–	0.42	–	43.71	–	–
8 349.91	2 469.06	3 855.13	1 436.39	589.45	1 042.57	1 414.27	–
–	–	–	–	–	407.91	–	–
12 824.34	2 252.41	3 905.64	2 161.32	574.30	273.20	2 332.95	–
20.24	–	–	–	–	–	–	–
303.05	1 679.11	–	7.48	146.83	–	–	–
40.94	–	–	–	1 317.84	75.22	10.81	–
178.13	–	–	–	–	–	–	–
405.84	–	–	–	–	–	–	–
201.65	4.00	–	–	–	–	–	–
–	95.42	–	–	–	–	–	–
25.64	260.97	–	–	–	–	–	–
–	–	–	–	–	–	–	–
–	–	–	–	–	–	–	–
–	–	–	–	–	–	–	–
–	–	–	–	–	–	–	–
7 416.94	8 559.55	4 456.22	2 084.25	1 344.53	1 088.36	2 361.68	–

表33 臺灣省木材生產—用材(續9)

(4)有關機關、縣市政府—按樹種分

民國七十四年

	總計 Grand Total	森林開發處 Forest Development O.	臺灣大學實驗林管理處 NTU Experimental F.O.	中興大學實驗林管理處 NCU Experimental F.O.
總計 Grand Total	121 466.80	40 423.78	8 979.65	742.03
針葉樹合計 Conifers Total	74 424.92	35 897.96	3 817.81	229.77
一級木小計 1st Class Sub-total	22 691.28	22 499.24	100.45	91.59
扁柏 Chamaecyparis taiwanensis Masam et. Suzuki	8 420.44	8 395.01	–	25.43
紅檜 Chamacyparis formosensis Mats	13 426.68	13 273.28	97.46	55.94
香杉 Cunningamia konishii Hay	803.42	793.20	–	10.22
肖楠 Calo cedrus formosana Florin	–	–	–	–
紅豆杉 Taxus chinensis Rehder	37.75	37.75	–	–
其他 Others	2.99	–	2.99	–
二級木小計 2nd Class Sub-Total	51 733.64	13 398.72	3 517.36	138.18
臺灣杉 Taiwan cryptomerioder Hay	2 380.87	2 369.74	11.13	–
鐵杉 Tsuga chiensis Pritz	8 878.03	8 757.36	–	120.67
雲杉 Picea morrisonicola Hay	50.86	50.86	–	–
松 Pinus	2 089.98	1 965.07	34.85	–
柳杉 Cryptomeria japonica D. Don.	3 349.54	–	2 170.39	–
杉木 Cunninghamia lanceolata Hook	34 424.30	–	1 294.28	–
琉球松 Pinus luchuensis Mayr.	174.09	–	–	–
濕地松 Pinus elliottii Engelm	–	–	–	–
其他 Others	385.97	255.69	6.71	17.51
闊葉樹合計 Hardwoods Total	47 041.88	4 525.82	5 361.84	512.26
烏心石 Michelia formosana Masam	327.37	121.83	46.34	4.15
櫸 Zelokva formosana Hay	145.53	–	19.24	–
黃檀 Dalbergia sissoo Roxb.	–	–	–	–
紫檀 Pterocarpus indicus Willd	–	–	–	–
桃花心木 Swietenia mahagoni Jacq.	103.26	–	–	–
柚木 Tectona grandis Linn	481.96	–	5.00	–
牛樟 Cinnamomum micranthum Hay	139.27	–	5.99	–
樟 Cinnamomum camphora Siebeq	147.11	–	5.67	0.64
檫 Sassafras randaiense Rehd	25.00	–	–	–
楠 Machilus kusanoi Hay	3 652.06	1 135.22	1 078.03	167.58
櫧 Fagus	4 510.63	2 030.84	449.19	73.98
椎 Oay	617.36	8.10	543.22	66.04
鐵刀木 Cassia siamea Lam	8 47	–	0.50	0.74
相思樹 Acacia confusa Merrill	7 524.78	–	31.36	–
泡桐 Paulownia fortunei Hemsi	4 248.07	–	340.06	–
梧桐 Firmiana simplex	688.29	–	–	–
油桐 Aleuirtes fordii Hemsl	5 608.70	–	63.48	–
麻六甲合歡 Abizzia falcata Backer	602.63	–	–	–
赤楊 Alnus formosana Mlakino	675.47	348.69	65.28	–
楓 Liqidamber formosana Hane	2 223.96	–	–	–
山黃麻 Trema orientalis Blume	6.56	–	5.11	–
苦楝 Melia azedarch Linn	–	–	–	–
龍眼 Duphoria longana Lam	–	–	–	–
桉樹 Eucalyptus	44.27	–	–	–
班芝棉 Bombax malabaricum DC	–	–	–	–
檬果 Mangifers indica Linn	–	–	–	–
其他 Others	15 261.13	881.14	2 703.37	199.13

Table 33 TIMBER PRODUCTION OF TAIWAN-SAW-TIMBER (*Cont'd* 9)

(4) Agencies and H.M. Governments-by Tree Species

1985 Unit : M³

林業試驗所 Forestry Research Institute	臺北縣政府 Taipei H.G.	宜蘭縣政府 Ilan H.G.	桃園縣政府 Taoyuan H.G.	新竹縣政府 Hsinchu H.G.	苗栗縣政府 Miaoli H.G.	台中縣政府 Taichung H.G.	彰化縣政府 Changhua H.G.
6 313.49	2 081.86	772.51	601.82	101.25	6 977.42	3 910.30	–
–	915.00	187.48	456.21	65.20	3 827.68	2 365.20	–
–	–	–	–	–	–	–	–
–	–	–	–	–	–	–	–
–	–	–	–	–	–	–	–
–	–	–	–	–	–	–	–
–	–	–	–	–	–	–	–
–	–	–	–	–	–	–	–
–	–	–	–	–	–	–	–
–	915.00	187.48	456.21	65.20	3 827.68	2 365.20	–
–	–	–	–	–	–	–	–
–	–	–	–	–	–	–	–
–	–	–	–	–	–	–	–
–	–	–	–	–	64.20	–	–
–	760.00	137.95	–	–	–	–	–
–	–	30.44	456.21	65.20	3 763.48	2 365.20	–
–	155.00	19.09	–	–	–	–	–
–	–	–	–	–	–	–	–
–	–	–	–	–	–	–	–
6 313.49	1 166.86	585.03	145.61	36.05	149.74	1 545.10	–
53.01	–	–	–	–	–	–	–
19.97	–	–	–	–	54.37	6.96	–
–	–	–	–	–	–	–	–
–	–	–	–	–	–	–	–
–	–	–	–	–	–	–	–
–	–	–	–	–	–	2.78	–
133.28	–	–	–	–	–	–	–
0.83	2.00	–	–	–	79.50	47.95	–
–	–	–	–	–	25.00	–	–
1 085.50	–	–	–	–	–	4.60	–
1 921.82	–	–	–	–	–	–	–
–	–	–	–	–	–	–	–
–	–	–	–	–	–	–	–
–	1 068.86	182.53	88.83	–	1 170.61	404.05	–
–	–	323.39	–	–	5.00	268.98	–
–	–	28.98	47.43	–	91.51	–	–
–	51.00	50.13	–	36.05	1 240.69	503.30	–
–	–	–	–	–	–	–	–
–	–	–	–	–	–	–	–
–	–	–	9.35	–	–	–	–
–	–	–	–	–	–	–	–
–	–	–	–	–	–	–	–
–	–	–	–	–	–	–	–
–	–	–	–	–	–	–	–
–	–	–	–	–	–	–	–
–	–	–	–	–	–	–	–
–	–	–	–	–	–	–	–
–	–	–	–	–	–	–	–
3 099.08	45.00	–	–	–	483.06	306.48	–

表33 臺灣省木材生產—用材(續10)

Table 33 TIMBER PRODUCTION OF TAIWAN - SAW-TIMBER (*Cont'd* 10)

(4)有關機關、縣市政府—按樹種分

(4) Agencies and H.M. Governments-By Tree Species

單位：立方公尺　　民國七十四年

Unit : M³　　1985

	南投縣政府 Nantou H.G.	雲林縣政府 Yunlin H.G.	嘉義縣政府 Chiayi H.G.	台南縣政府 Tainan H.G.	高雄縣政府 Kaohsiung H.G.	屏東縣政府 Pingtung H.G.	台東縣政府 Taitung H.G.	花蓮縣政府 Hualien H.G.	基隆市政府 Keelung M.G.	台中市政府 Taichung M.G.	嘉義市政府 Chiayi M.G.	恒春林區管理處（公有部份）Hengchun F.D.O. (Public)	埔里林區管理處（公有部份）Puli F.D.O. (Public)
總計 Grand Total	22 943.03	–	11 766.09	184.94	1 865.29	3 731.20	1 066.40	8 855.45	148.85	–	1.44	–	–
針葉樹合計 Conifers Total	17 187.50	–	9 675.11	–	–	–	–	–	–	–	–	–	–
一級木小計 1st Class Sub-total	–	–	–	–	–	–	–	–	–	–	–	–	–
扁柏 Chamaecyparis taiwanensis Masam et. Suzuki	–	–	–	–	–	–	–	–	–	–	–	–	–
紅檜 Chamacyparis formosensis Mats	–	–	–	–	–	–	–	–	–	–	–	–	–
香杉 Cunningamia konishii Hay	–	–	–	–	–	–	–	–	–	–	–	–	–
肖楠 Calo cedrus formosana Florin	–	–	–	–	–	–	–	–	–	–	–	–	–
紅豆杉 Taxus chinensis Rehder	–	–	–	–	–	–	–	–	–	–	–	–	–
其他 Others	–	–	–	–	–	–	–	–	–	–	–	–	–
二級木小計 2nd Class Sub-Total	17 187.50	–	9 675.11	–	–	–	–	–	–	–	–	–	–
臺灣杉 Taiwan cryptomerioder Hay	–	–	–	–	–	–	–	–	–	–	–	–	–
鐵杉 Tsuga chiensis Pritz	–	–	–	–	–	–	–	–	–	–	–	–	–
雲杉 Picea morrisonicola Hay	–	–	–	–	–	–	–	–	–	–	–	–	–
松 Pinus	25.86	–	–	–	–	–	–	–	–	–	–	–	–
柳杉 Cryptomeria japonica D. Don.	281.20	–	–	–	–	–	–	–	–	–	–	–	–
杉木 Cunninghamia lanceolata Hook	16 774.38	–	9 675.11	–	–	–	–	–	–	–	–	–	–
琉球松 Pinus luchuensis Mayr.	–	–	–	–	–	–	–	–	–	–	–	–	–
濕地松 Pinus elliottii Engelm	–	–	–	–	–	–	–	–	–	–	–	–	–
其他 Others	106.06	–	–	–	–	–	–	–	–	–	–	–	–
闊葉樹合計 Hardwoods Total	5 755.53	–	2 090.98	184.94	1 865.29	3 731.20	1 066.40	8 855.45	148.85	–	1.44	–	–
烏心石 Michelia formosana Masam	–	–	–	–	102.04	–	–	–	–	–	–	–	–
櫸 Zelokva formosana Hay	0.60	–	1.84	–	–	42.55	–	–	–	–	–	–	–
黃檀 Dalbergia sissoo Roxb.	–	–	–	–	–	–	–	–	–	–	–	–	–
紫檀 Pterocarpus indicus Willd	–	–	–	–	–	–	–	–	–	–	–	–	–
桃花心木 Swietenia mahagoni Jacq.	–	–	9.20	–	94.06	–	–	–	–	–	–	–	–
柚木 Tectona grandis Linn	13.29	–	3.00	–	400.39	–	57.50	–	–	–	–	–	–
牛樟 Cinnamomum micranthum Hay	–	–	–	–	–	–	–	–	–	–	–	–	–
樟 Cinnamomum camphora Siebeq	6.32	–	4.20	–	–	–	–	–	–	–	–	–	–
檫 Sassafras randaiense Rehd	–	–	–	–	–	–	–	–	–	–	–	–	–
楠 Machilus kusanoi Hay	124.24	–	24.60	–	–	32.29	–	–	–	–	–	–	–
櫧 Fagus	–	–	–	–	–	34.80	–	–	–	–	–	–	–
椎 Oay	–	–	–	–	–	–	–	–	–	–	–	–	–
鐵刀木 Cassia siamea Lam	–	–	–	–	7.23	–	–	–	–	–	–	–	–
相思樹 Acacia confusa Merrill	1 531.86	–	431.91	–	497.52	977.42	152.40	893.18	94.25	–	–	–	–
泡桐 Paulownia fortunei Hemsi	622.72	–	12.75	–	322.55	–	555.37	1 797.25	–	–	–	–	–
梧桐 Firmiana simplex	81.99	–	387.68	–	–	–	–	50.70	–	–	–	–	–
油桐 Aleuirtes fordii Hemsl	2 352.28	–	519.63	–	165.22	148.83	–	478.09	–	–	–	–	–
龍六甲合歡 Abizzia falcata Backer	–	–	40.50	–	44.90	–	56.67	460.56	–	–	–	–	–
赤楊 Alnus formosana Mlakino	261.50	–	–	–	–	–	–	–	–	–	–	–	–
楓 Liqidamber formosana Hane	12.00	–	–	–	–	2 202.61	–	–	–	–	–	–	–
山黃麻 Trema orientalis Blume	1.45	–	–	–	–	–	–	–	–	–	–	–	–
苦楝 Melia azedarch Linn	–	–	–	–	–	–	–	–	–	–	–	–	–
龍眼 Duphoria Ionga Lam	–	–	–	–	–	–	–	–	–	–	–	–	–
桉樹 Eucalyptus	–	–	44.27	–	–	–	–	–	–	–	–	–	–
班芝棉 Bombax malabaricum DC	–	–	–	–	–	–	–	–	–	–	–	–	–
檬果 Mangifers indica Linn	–	–	–	–	–	–	–	–	–	–	–	–	–
其他 Others	747.28	–	611.40	184.94	231.38	292.70	244.46	5 175.67	54.60	–	1.44	–	–

表33 臺灣省木材生產—用材(續11)

(4)有關機關、縣市政府—按樹種分

單位：立方公尺　　民國七十五年

	總計 Grand Total	森林開發處 Forest Development O.	臺灣大學實驗林管理處 NTU Experimental F. O.	中興大學實驗林管理處 NCU Experimental F. O.
總計 Grand Total	156 592.83	53 106.01	10 033.81	–
針葉樹合計 Conifers Total	92 088.39	48 744.59	3 781.72	–
一級木小計 1st Class Sub-total	32 079.93	31 777.30	94.68	–
扁柏 Chamaecyparis taiwanensis Masam et. Suzuki	13 081.19	13 081.03	–	–
紅檜 Chamacyparis formosensis Mats	18 090.50	17 832.64	83.78	–
香杉 Cunningamia konishii Hay	867.64	860.45	7.19	–
肖楠 Calo cedrus formosana Florin	37.34	–	3.71	–
紅豆杉 Taxus chinensis Rehder	3.26	3.26	–	–
二級木小計 2nd Class Sub-Total	60 008.46	16 967.21	3 687.04	–
臺灣杉 Taiwan cryptomerioder Hay	2 673.04	2 656.14	16.90	–
鐵杉 Tsuga chiensis Pritz	11 435.89	11 435.89	–	–
雲杉 Picea morrisonicola Hay	63.52	63.52	–	–
松 Pinus	2 487.07	2 343.23	3.22	–
柳杉 Cryptomeria japonica D. Don.	381.99	–	161.00	–
杉木 Cunninghamia lanceolata Hook	41 071.57	–	3 442.82	–
琉球松 Pinus luchuensis Mayr.	574.91	–	–	–
濕地松 Pinus elliottii Engelm	–	–	–	–
其他 Others	1 320.47	468.43	63.10	–
闊葉樹合計 Hard wood Total	64 504.44	4 361.42	6 252.09	–
烏心石 Michelia formosana Masam	314.90	45.38	21.24	–
櫸 Zelokva formosana Hay	276.78	–	34.81	–
黃檀 Dalbergia sissoo Roxb.	–	–	–	–
紫檀 Pterocarpus indicus Willd	2.39	–	2.39	–
桃花心木 Swietenia mahagoni Jacq.	128.89	–	5.43	–
柚木 Tectona grandis Linn	266.89	–	1.06	–
牛樟 Cinnamomum micranthum Hay	427.17	–	2.31	–
樟 Cinnamomum camphora Siebeq	146.09	7.72	0.19	–
檫 Sassafras randaiense Rehd	19.82	3.26	–	–
楠 Machilus kusanoi Hay	5 207.15	617.46	2 134.44	–
櫧 Fagus	8 893.89	2 267.55	160.05	–
椎 Oay	91.67	44.75	46.92	–
鐵刀木 Cassia siamea Lam	2.21	–	1.72	–
相思樹 Acacia confusa Merrill	8 031.51	–	11.65	–
泡桐 Paulownia fortunei Hemsi	7 135.62	–	447.57	–
梧桐 Firmiana simplex	1 296.26	–	–	–
油桐 Aleuirtes fordii Hemsl	7 980.33	–	49.24	–
麻六甲合歡 Abizzia falcata Backer	1 258.10	–	3.83	–
赤楊 Alnus formosana Mlakino	1 272.70	520.42	84.98	–
楓 Liqidamber formosana Hane	581.88	–	–	–
山黃麻 Trema orientalis Blume	108.95	–	–	–
苦楝 Melia azedarch Linn	–	–	–	–
龍眼 Euphoria longa Lam	7.27	–	–	–
桉樹 Eucalyptus	2.83	–	2.83	–
班芝棉 Bombax malabaricum DC	–	–	–	–
檬果 Mangifers indica Linn	–	–	–	–
其他 Others	21 051.14	854.88	3 241.43	–

Table33 TIMBER PRODUCTION OF TAIWAN-SAW-TIMBER (*Cont'd* 11)

(4) Agencies and H. M. Governments-By Tree Species

1986　　Unit : M³

林業試驗所 Forestry Research Institut	台北縣政府 Tai-pei H. G.	宜蘭縣政府 I-lan H. G.	桃園縣政府 Tao-yuan H. G.	新竹縣政府 Hsinchu H. G.	苗栗縣政府 Miaoli H. G.	台中縣政府 Taichung H. G.
15 968.39	3 631.59	947.58	605.24	257.82	9 618.92	6 751.97
962.42	537.36	368.73	348.06	172.47	4 463.92	4 193.87
173.52	–	–	–	–	8.15	–
–	–	–	–	–	0.16	–
173.52	–	–	–	–	0.56	–
–	–	–	–	–	–	–
–	–	–	–	–	7.43	–
–	–	–	–	–	–	–
788.94	537.36	368.73	348.06	172.47	4 455.77	4 193.87
–	–	–	–	–	–	–
–	–	–	–	–	–	–
–	–	–	–	–	–	–
–	–	–	–	–	–	122.00
–	–	172.97	–	–	–	–
–	0.36	157.85	348.06	172.47	4 455.77	4 071.87
–	537.00	37.91	–	–	–	–
–	–	687.96	–	–	–	–
788.94	–	–	–	–	–	–
15 005.93	3 094.23	578.85	257.18	85.35	5 155.00	2 558.10
157.55	–	–	–	–	–	–
7.30	–	–	–	–	92.18	5.61
–	–	–	–	–	–	–
–	–	–	–	–	–	–
–	–	–	–	–	–	–
–	–	–	–	–	–	–
424.86	–	–	–	–	–	–
0.42	–	–	–	–	61.01	72.56
–	–	–	–	–	–	–
1 779.26	27.00	–	–	–	–	1.17
5 433.75	–	–	–	–	–	–
–	–	–	–	–	–	–
–	–	–	–	–	–	–
–	2 672.53	10.47	23.01	–	1 156.28	295.69
–	–	275.52	–	–	–	515.23
–	–	74.09	154.91	–	586.37	82.75
–	–	174.06	65.82	85.35	2 925.73	1 049.93
–	–	–	–	–	–	–
–	–	–	–	–	–	–
–	–	–	–	–	–	–
–	–	39.43	–	–	–	–
–	–	–	–	–	–	–
–	–	–	–	–	–	–
–	–	–	–	–	–	–
–	–	–	–	–	–	–
–	–	–	–	–	–	–
7 202.79	395.00	5.28	13.44	–	333.43	535.16

表33 臺灣省木材生產—用材(續12)

Table 33 TIMBER PRODUCTION OF TAIWAN-SAW TIMBER (*Con'd* 12)

(4)有關機關、縣市政府—按樹種分

(4) Agencies and H.M. Governments-By Tree Species

單位：立方公尺 民國七十五年

1986 Unit：M³

	彰化縣政府 Changhua H.G.	南投縣政府 Nantou H.G.	雲林縣政府 Yunlin H.G.	嘉義縣政府 Chiayi H.G.	台南縣政府 Tainan H.G.	高雄縣政府 Kaohsiung H.G.	屏東縣政府 Pingtung H.G.	台東縣政府 Taitung H.G.	花蓮縣政府 Hualien H.G.	基隆市政府 Kee-lung M.G.	台中市政府 Taichung M.G.	嘉義市政府 Chiayi M.G.
總計 Grand Total	–	19 134.44	–	15 074.40	110.00	4 878.47	6 313.19	755.60	9 378.55	–	–	26.85
針葉樹合計 Conifers Total	–	14 257.10	–	13 629.39	–	626.72	2.00	–	–	–	–	–
一級木小計 1st Class Sub-total	–	26.20	–	–	–	–	–	–	–	–	–	–
扁柏 Chamaecyparis taiwanensis Masam et. Suzuki	–	–	–	–	–	–	–	–	–	–	–	–
紅檜 Chamacyparis formosensis Mats	–	–	–	–	–	–	–	–	–	–	–	–
香杉 Cunningamia konishii Hay	–	–	–	–	–	–	–	–	–	–	–	–
肖楠 Calo cedrus formosana Florin	–	26.20	–	–	–	–	–	–	–	–	–	–
紅豆杉 Taxus chinensis Rehder	–	–	–	–	–	–	–	–	–	–	–	–
二級木小計 2nd Class Sub-Total	–	14 230.90	–	13 629.39	–	626.72	2.00	–	–	–	–	–
臺灣杉 Taiwan cryptomerioder Hay	–	–	–	–	–	–	–	–	–	–	–	–
鐵杉 Tsuga chiensis Pritz	–	–	–	–	–	–	–	–	–	–	–	–
雲杉 Picea morrisonicola Hay	–	–	–	–	–	–	–	–	–	–	–	–
松 Pinus	–	18.62	–	–	–	–	–	–	–	–	–	–
柳杉 Cryptomeria japonica D. Don.	–	48.02	–	–	–	–	–	–	–	–	–	–
杉木 Cunninghamia lanceolata Hook	–	14 164.26	–	13 629.39	–	626.72	2.00	–	–	–	–	–
琉球松 Pinus luchuensis Mayr.	–	–	–	–	–	–	–	–	–	–	–	–
濕地松 Pinus elliottii Engelm	–	–	–	–	–	–	–	–	–	–	–	–
其他 Others	–	–	–	–	–	–	–	–	–	–	–	–
闊葉樹合計 Hardwoods Total	–	4 877.34	–	1 445.01	110.00	4 251.75	6 311.19	755.60	9 378.55	–	–	26.85
烏心石 Michelia formosana Masam	–	–	–	–	–	–	90.73	–	–	–	–	–
櫸 Zelokva formosana Hay	–	–	–	5.17	–	91.70	40.01	–	–	–	–	–
黃檀 Dalbergia sissoo Roxb.	–	–	–	–	–	–	–	–	–	–	–	–
紫檀 Pterocarpus indicus Willd	–	–	–	–	–	–	–	–	–	–	–	–
桃花心木 Swietenia mahagoni Jacq.	–	5.96	–	117.50	–	–	–	–	–	–	–	–
柚木 Tectona grandis Linn	–	1.96	–	14.50	–	249.37	–	–	–	–	–	–
牛樟 Cinnamomum micranthum Hay	–	–	–	–	–	–	–	–	–	–	–	–
樟 Cinnamomum camphora Siebeq	–	2.56	–	–	–	1.52	–	–	–	–	–	0.11
櫸 Sassafras randaiense Rehd	–	16.56	–	–	–	–	–	–	–	–	–	–
楠 Machilus kusanoi Hay	–	180.15	–	50.10	–	–	417.57	–	–	–	–	–
櫧 Fagus	–	–	–	–	–	–	1 032.54	–	–	–	–	–
椎 Oay	–	–	–	–	–	–	–	–	–	–	–	–
鐵刀木 Cassia siamea Lam	–	–	–	–	–	0.49	–	–	–	–	–	–
相思樹 Acacia confusa Merrill	–	750.62	–	32.22	100.00	1 072.18	1 002.70	54.71	832.42	–	–	17.33
泡桐 Paulownia fortunei Hemsi	–	1 480.34	–	–	–	675.08	–	518.07	3 223.81	–	–	–
梧桐 Firmiana simplex	–	–	–	398.14	–	–	–	–	–	–	–	–
油桐 Aleuirtes fordii Hemsl	–	1 538.29	–	258.39	–	1 361.35	68.86	–	403.31	–	–	–
麻六甲合歡 Abizzia falcata Backer	–	58.78	–	269.49	–	497.98	77.24	125.76	225.02	–	–	–
赤楊 Alnus formosana Mlakino	–	20.40	–	–	–	–	646.90	–	–	–	–	–
楓 Liqidamber formosana Hane	–	–	–	2.00	–	–	579.88	–	–	–	–	–
山黃麻 Trema orientalis Blume	–	69.52	–	–	–	–	–	–	–	–	–	–
苦楝 Melia azedarch Linn	–	–	–	–	–	–	–	–	–	–	–	–
龍眼 Euphoria longa Lam	–	–	–	7.12	–	0.15	–	–	–	–	–	–
桉樹 Eucalyptus	–	–	–	–	–	–	–	–	–	–	–	–
班芝棉 Bombax malabaricum DC	–	–	–	–	–	–	–	–	–	–	–	–
檬果 Mangifers indica Linn	–	–	–	–	–	–	–	–	–	–	–	–
其他 Others	–	752.20	–	290.38	10.00	301.93	2 354.76	57.06	4 693.99	–	–	9.41

表34 臺灣省木材生產—用材

Table 34 TIMBER PRODUCTION OF TAIWAN - SAW-TIMBER

林務局直營—按林區管理處分

T.F.B. Direct Operating-By Forest District Office

單位：立方公尺 Unit : M³

	總計 Grand Total			竹	東林區管理處 Chutung F.D.O.		巒大林區管理處 Luanta F.D.O.		
	合計 Total	針葉樹 Conifers	闊葉樹 Hardwoods	小計 Sub-Total	針葉樹 Conifers	闊葉樹 Hardwoods	小計 Sub-Total	針葉樹 Conifers	闊葉樹 Hardwoods
民國六十六年 (1977)	214 712.00	171 374.00	43 338.00	30 642.00	18 151.00	12 491.00	31 333.00	27 249.00	4 084.00
民國六十七年 (1978)	212 670.00	164 951.00	47 719.00	28 995.00	17 449.00	11 546.00	28 721.00	24 564.00	4 157.00
民國六十八年 (1979)	183 491.00	145 269.00	38 222.00	20 624.00	14 753.00	5 871.00	24 480.00	22 496.00	1 984.00
民國六十九年 (1980)	205 042.00	153 937.00	51 105.00	36 151.00	21 460.00	14 691.00	29 919.00	27 670.00	2 249.00
民國七 十年 (1981)	179 774.00	139 905.00	39 869.00	24 329.00	18 709.00	5 620.00	27 146.00	24 071.00	3 075.00
民國七十一年 (1982)	168 939.00	121 909.00	47 030.00	25 470.00	21 114.00	4 356.00	23 662.00	18 423.00	5 239.00
民國七十二年 (1983)	171 407.00	127 906.00	43 501.00	30 906.00	24 381.00	6 525.00	16 775.00	16 745.00	30.00
民國七十三年 (1984)	125 745.00	90 402.00	35 343.00	26 882.00	18 388.00	8 494.00	15 903.00	15 580.00	323.00
民國七十四年 (1985)	99 151.34	76 747.82	22 403.52	26 094.75	19 159.63	6 935.12	7 629.95	7 399.82	230.13
上半年計	*61 304.94*	*46 833.13*	*14 471.81*	*17 829.56*	*12 943.07*	*4 886.49*	*7 629.95*	*7 399.82*	*230.13*
一月 Jan.	13 256.80	9 838.32	3 418.48	3 485.42	2 291.06	1 194.36	2 508.19	2 455.78	52.41
二月 Feb.	6 433.69	4 736.25	1 697.44	1 431.83	909.07	522.76	726.00	710.59	15.41
三月 Mar.	8 433.79	5 524.71	2 909.08	2 749.89	1 770.34	979.55	1 549.20	1 484.07	65.13
四月 Apr.	8 182.97	6 181.42	2 001.55	2 130.07	1 661.10	468.97	835.83	829.34	6.49
五月 May	14 315.04	11 531.63	2 783.41	4 364.39	3 427.69	936.70	1 116.33	1 071.64	44.69
六月 June	10 682.65	9 020.80	1 661.85	3 667.96	2 883.81	784.15	894.40	848.40	46.00
下半年計	*37 846.40*	*29 914.69*	*7 931.71*	*8 265.19*	*6 216.56*	*2 048.63*	–	–	–
七月 July	9 013.60	6 762.87	2 250.73	2 715.49	2 098.71	616.78	–	–	–
八月 Aug.	8 322.03	6 476.77	1 845.26	2 811.03	1 970.05	840.98	–	–	–
九月 Sept.	2 905.87	2 423.01	482.86	1 096.34	853.12	243.22	–	–	–
十月 Oct.	3 394.90	2 620.80	774.10	1 218.35	879.72	338.63	–	–	–
十一月 Nov.	5 841.98	4 608.93	1 233.05	423.98	414.96	9.02	–	–	–
十二月 Dec.	8 368.02	7 022.31	1 345.71	–	–	–	–	–	–
民國七十五年 (1986)	62 645.60	52 951.24	9 694.36	–	–	–	–	–	–
上半年計	*39 396.45*	*34 225.52*	*5 170.93*	–	–	–	–	–	–
一月 Jan.	8 061.66	6 226.55	1 835.11	–	–	–	–	–	–
二月 Feb.	3 879.85	3 033.88	845.97	–	–	–	–	–	–
三月 Mar.	4 869.46	4 101.09	768.37	–	–	–	–	–	–
四月 Apr.	7 928.22	7 268.51	659.71	–	–	–	–	–	–
五月 May	6 711.66	6 348.67	362.99	–	–	–	–	–	–
六月 June	7 945.60	7 246.82	698.78	–	–	–	–	–	–
下半年計	*23 249.15*	*18 725.72*	*4 523.43*	–	–	–	–	–	–
七月 July	3 120.94	2 504.63	616.31	–	–	–	–	–	–
八月 Aug.	3 684.93	2 992.81	692.12	–	–	–	–	–	–
九月 Sept.	3 851.83	2 957 75	894.08	–	–	–	–	–	–
十月 Oct.	4 858.57	3 997.21	861.36	–	–	–	–	–	–
十一月 Nov.	3 038.44	2 532.78	505.66	–	–	–	–	–	–
十二月 Dec.	4 694.44	3 740.54	953.90	–	–	–	–	–	–

表34 臺灣省木材生產—用材(續)

Table 34 TIMBER PRODUCTION OF TAIWAN - SAW-TIMBER (*Cont'd*)

林務局直營—按林區管理處分

T.F.B. Direct Operating - By Forest District Office

單位：立方公尺

Unit : M³

	木瓜林區管理處 Mukua F.D.O			蘭陽林區管理處 Lanyang F.D.O.		大雪山示範林區管理處 Tahsuehshan F.D.O.		
	小計 Sub-total	針葉樹 Conifers	闊葉樹 Hardwoods	小計 Sub-total	針葉樹 Conifers	闊葉樹 Hardwoods	小計 Sub-total	針葉樹 Conifers	闊葉樹 Hardwoods
民國六十六年 (1977)	52 826.00	52 814.00	12.00	23 069.00	19 529.00	3 540.00	76 842.00	53 631.00	23 211.00
民國六十七年 (1978)	48 437.00	45 949.00	2 488.00	34 149.00	28 956.00	5 193.00	72 368.00	48 033.00	24 335.00
民國六十八年 (1979)	42 089.00	38 824.00	3 265.00	31 318.00	23 751.00	7 567.00	64 980.00	45 445.00	19 535.00
民國六十九年 (1980)	45 273.00	43 743.00	1 530.00	33 125.00	29 537.00	3 588.00	60 574.00	31 527.00	29 047.00
民國七十年 (1981)	44 812.00	43 975.00	837.00	31 369.00	27 081.00	4 288.00	52 118.00	26 069.00	26 049.00
民國七十一年 (1982)	34 658.00	33 391.00	1 267.00	18 813.00	15 621.00	3 192.00	66 336.00	33 360.00	32 976.00
民國七十二年 (1983)	42 361.00	37 639.00	4 722.00	35 092.00	26 774.00	8 318.00	46 273.00	22 367.00	23 906.00
民國七十三年 (1984)	24 539.00	23 044.00	1 495.00	20 147.00	15 087.00	5 060.00	38 274.00	18 303.00	19 971.00
民國七十四年 (1985)	18 139.18	17 039.09	1 100.09	24 432.01	19 384.48	5 047.53	22 855.45	13 764.80	9 090.65
上半年計	*11 402.34*	*10 731.40*	*670.94*	*12 027.20*	*9 274.75*	*2 752.45*	*12 415.89*	*6 484.09*	*5 931.80*
一月 Jan.	2 559.66	2 519.62	40.04	1 346.31	1 038.46	307.85	3 357.22	1 533.40	1 823.82
二月 Feb.	1 786.37	1 736.18	50.19	1 529.40	1 119.70	409.70	960.09	260.71	699.38
三月 Mar.	358.70	302.03	56.67	1 434.55	1 025.51	409.04	2 341.45	942.76	1 398.69
四月 Apr.	1 396.00	1 280.91	115.09	2 282.43	1 574.85	707.58	1 538.64	835.22	703.42
五月 May	3 016.95	2 855.38	161.57	2 482.93	1 916.90	566.03	3 334.44	2 260.02	1 074.42
六月 June	2 284.66	2 037.28	247.38	2 951.58	2 599.33	352.25	884.05	651.98	232.07
下半年計	*6 736.84*	*6 307.69*	*429.15*	*12 404.81*	*10 109.73*	*2 295.08*	*10 439.56*	*7 280.71*	*3 158.85*
七月 July	1 569.55	1 446.28	123.27	1 771.76	1 266.32	505.44	2 956.80	1 951.56	1 005.24
八月 Aug.	788.56	698.82	89.74	2 827.24	2 385.26	441.98	1 895.20	1 422.64	472.56
九月 Sept.	385.25	372.08	13.17	1 423.14	1 197.81	225.33	1.14	–	1.14
十月 Oct.	496.96	473.08	23.88	1 463.44	1 263.78	199.66	216.15	4.22	211.93
十一月 Nov.	1 858.41	1 761.25	97.16	2 600.81	2 063.66	537.15	958.78	369.06	589.72
十二月 Dec.	1 638.11	1 556.18	81.93	2 318.42	1 932.90	385.52	4 411.49	3 533.23	878.26
民國七十五年 (1986)	17 999.85	17 565.24	434.61	11 208.02	9 897.38	1 310.64	33 437.73	25 488.62	7 949.11
上半年計	*11 678.69*	*11 305.22*	*373.47*	*10 844.32*	*9 573.32*	*1 271.00*	*16 873.44*	*13 346.98*	*3 526.46*
一月 Jan.	1 522.61	1 424.08	98.53	2 768.60	2 188.52	580.08	3 770.45	2 613.95	1 156.50
二月 Feb.	856.61	775.16	81.45	928.60	816.15	112.45	2 094.64	1 442.57	652.07
三月 Mar.	1 280.91	1 217.09	63.82	1 022.72	906.53	116.19	2 565.83	1 977.47	588.36
四月 Apr.	2 246.73	2 210.71	36.02	2 282.76	2 079.33	203.43	3 398.73	2 978.47	420.26
五月 May	1 899.50	1 899.50	–	2 591.75	2 418.89	172.86	2 220.41	2 030.28	190.13
六月 June.	3 872.33	3 778.68	93.65	1 249.89	1 163.90	85.99	2 823.38	2 304.24	519.14
下半年計	*6 321.16*	*6 260.02*	*61.14*	*363.70*	*324.06*	*39.64*	*16 564.29*	*12 141.64*	*4 422.65*
七月 July	733.52	672.86	60.66	–	–	–	2 387.42	1 831.77	555.65
八月 Aug.	1 343.03	1 343.03	–	–	–	–	2 341.90	1 649.78	692.12
九月 Sept.	996.20	996.20	–	363.70	324.06	39.64	2 491.93	1 637.49	854.44
十月 Oct.	1 332.82	1 332.82	–	–	–	–	3 525.75	2 664.39	861.36
十一月 Nov.	654.50	654.02	0.48	–	–	–	2 383.94	1 878.76	505.18
十二月 Dec.	1 261.09	1 261.09	–	–	–	–	3 433.35	2 479.45	953.90

表35 臺灣省木材生產—用材

Table 35 TIMBER PRODUCTION OF TAIWAN-SAW-TIMBER

全省—按區域分

Whole Province of Taiwan-By District

單位：立方公尺 Unit：M³

	總計 Grand Total	台北區 Taipei	新竹區 Hsinchu	台中區 Taichung
民國六十六年 (1977)	689 435.00	131 335.00	91 597.00	213 356.00
民國六十七年 (1978)	674 107.00	144 747.00	85 687.00	227 159.00
民國六十八年 (1979)	653 529.00	114 827.00	80 412.00	242 415.00
民國六十九年 (1980)	582 138.00	120 578.00	83 197.00	190 453.00
民國七十年 (1981)	529 684.00	115 583.00	73 970.00	177 949.00
民國七十一年 (1982)	494 937.00	106 201.00	60 301.00	176 746.00
民國七十二年 (1983)	616 070.00	163 361.00	90 523.00	143 419.00
民國七十三年 (1984)	562 637.00	104 808.00	81 589.00	161 330.00
民國七十四年 (1985)	474 584.35	94 212.36	66 871.34	149 468.96
民國七十五年 (1986)	498 674.46	102 270.55	46 776.17	138 193.24

	台南區 Tainan	高雄區 Kaohsiung	台東區 Taitung	花蓮區 Hualien
民國六十六年 (1977)	101 539.00	30 900.00	23 591.00	97 117.00
民國六十七年 (1978)	77 857.00	17 532.00	33 100.00	88 025.00
民國六十八年 (1979)	95 386.00	23 484.00	23 949.00	73 056.00
民國六十九年 (1980)	89 745.00	13 216.00	12 576.00	72 373.00
民國七十年 (1981)	69 118.00	14 131.00	10 327.00	68 606.00
民國七十一年 (1982)	62 357.00	12 925.00	17 738.00	58 669.00
民國七十二年 (1983)	84 791.00	15 945.00	29 718.00	88 313.00
民國七十三年 (1984)	104 387.00	14 692.00	28 252.00	67 579.00
民國七十四年 (1985)	69 435.75	24 601.28	21 761.73	48 232.93
民國七十五年 (1986)	81 442.58	26 725.68	35 255.05	68 011.19

附註：澎湖區因無用材生產故本表未列入。

Note：Penghu District is not Listed in this table because there Was no production of saw-timber.

表36 臺灣省木材生產—薪炭材

Table36 TIMBER PRODUCTION OF TAIWAN-FUELWOOD

全省—按所有權分

Whole Province of Taiwan-By Ownership

單位：立方公尺 Unit：M³

	總計 Grand Total	國有 National	公有 Public	私有 Private
民國六十六年 (1977)	138 233.00	127 331.00	2 219.00	8 683.00
民國六十七年 (1978)	93 954.00	84 759.00	1 243.00	7 952.00
民國六十八年 (1979)	91 984.00	74 979.00	7 848.00	9 157.00
民國六十九年 (1980)	86 071.00	66 494.00	3 942.00	15 635.00
民國七十年 (1981)	64 898.00	53 325.00	2 981.00	8 592.00
民國七十一年 (1982)	67 782.00	59 930.00	2 762.00	5 090.00
民國七十二年 (1983)	78 703.00	71 043.00	2 188.00	5 472.00
民國七十三年 (1984)	68 484.00	61 682.00	1 185.00	5 617.00
民國七十四年 (1985)	62 394.44	56 101.55	836.18	5 456.71
上半年計	*33 582.67*	*29 814.39*	*725.97*	*3 042.31*
一月 Jan.	7 311.82	6 140.02	270.00	901.80
二月 Feb.	5 149.91	4 653.20	171.26	325.45
三月 Mar.	3 626.29	3 099.95	140.00	386.34
四月 Apr.	6 632.63	5 910.88	60.75	661.00
五月 May	7 822.57	7 279.16	–	543.41
六月 June	3 039.45	2 731.18	83.96	224.31
下半年計	*28 811.77*	*26 287.16*	*110.21*	*2 414.40*
七月 July	3 417.46	2 687.83	32.39	697.24
八月 Aug.	2 676.56	2 514.85	77.11	84.60
九月 Sept.	785.58	682.24	–	103.34
十月 Oct.	6 416.23	6 058.63	–	357.60
十一月 Nov.	7 549.92	6 905.13	–	644.79
十二月 Dec.	7 966.02	7 438.48	0.71	526.83
民國七十五年 (1986)	63 739.43	57 266.15	57.01	6 416.27
上半年計	*33 249.92*	*29 315.29*	*18.77*	*3 915.86*
一月 Jan.	9 201.86	8 243.11	17.37	941.38
二月 Feb.	2 779.21	2 368.97	–	410.24
三月 Mar.	5 590.82	5 298.59	–	292.23
四月 Apr.	6 235.95	5 762.70	1.15	472.10
五月 May	5 584.29	5 409.97	–	174.32
六月 June	3 857.79	2 231.95	0.25	1 625.59
下半年計	*30 489.51*	*27 950.86*	*38.24*	*2 500.41*
七月 July	3 099.06	2 945.52	–	153.54
八月 Aug.	2 783.43	2 229.17	–	554.26
九月 Sept.	2 160.40	1 729.34	5.80	425.26
十月 Oct.	10 145.82	9 756.14	30.92	358.76
十一月 Nov.	6 624.79	6 222.42	–	402.37
十二月 Dec.	5 676.01	5 068.27	1.52	606.22

資料來源：根據本局業務統計總報告表編列。

表37 臺灣省木材生產—薪炭材

Table 37 TIMBER PRODUCTION OF TAIWAN-FUELWOOD

全省—按區域分

Whole Province of Taiwan-By District

單位：立方公尺 Unit：M³

	總計 Grand Total	台北區 Taipei	新竹區 Hsinchu	台中區 Taichung
民國六十六年 (1977)	138 233.00	17 551.00	9 790.00	16 437.00
民國六十七年 (1978)	93 954.00	13 363.00	2 038.00	11 706.00
民國六十八年 (1979)	91 984.00	15 778.00	816.00	25 306.00
民國六十九年 (1980)	86 071.00	14 141.00	1 659.00	19 454.00
民國七十年 (1981)	64 898.00	14 454.00	723.00	19 772.00
民國七十一年 (1982)	67 782.00	14 917.00	1 729.00	18 660.00
民國七十二年 (1983)	78 703.00	22 070.00	2 157.00	17 533.00
民國七十三年 (1984)	68 484.00	14 227.00	413.00	14 859.00
民國七十四年 (1985)	62 394.44	9 029.94	45.00	12 854.80
民國七十五年 (1986)	63 739.43	10 211.48	56.00	7 230.44

	台南區 Tainan	高雄區 Kaohsiung	台東區 Taitung	花蓮區 Hualien	澎湖區 Penghu
民國六十六年 (1977)	42 351.00	19 122.00	20 574.00	12 408.00	–
民國六十七年 (1978)	28 452.00	4 553.00	27 407.00	6 435.00	–
民國六十八年 (1979)	21 308.00	14 933.00	7 568.00	6 275.00	–
民國六十九年 (1980)	20 768.00	15 419.00	6 020.00	8 610.00	–
民國七十年 (1981)	15 969.00	5 551.00	4 209.00	4 220.00	–
民國七十一年 (1982)	12 326.00	6 680.00	4 409.00	9 061.00	–
民國七十二年 (1983)	19 729.00	8 394.00	8 271.00	549.00	–
民國七十三年 (1984)	15 956.00	9 386.00	13 176.00	467.00	–
民國七十四年 (1985)	12 257.50	19 932.00	8 275.20	–	–
民國七十五年 (1986)	9 121.25	24 755.17	12 385.09	–	–

Source：Based on the statistical reports submitted to TPG by TFB.

表38 臺灣省竹材生產

Table 38 BAMBOO PRODUCTION OF TAIWAN

全省—按月分

Whole Province of Taiwan

單位：根 Unit：Piece

	總計 Grand Total	開放民營 Open Bid Operating	縣市政府 H.M. Governments	有關機關 Agencies
民國六十六年 (1977)	14 736,706	5 383 105	9 100 018	253 583
民國六十七年 (1978)	14 169 197	5 433 282	8 423 715	312 200
民國六十八年 (1979)	12 153 277	5 001 097	6 624 618	527 562
民國六十九年 (1980)	10 291 843	4 622 673	5 038 796	630 374
民國七十年 (1981)	10 060 339	4 911 604	4 918 783	229 952
民國七十一年 (1982)	9 182 678	4 003 768	4 769 862	409 048
民國七十二年 (1983)	7 162 014	1 314 843	5 098 915	748 356
民國七十三年 (1984)	8 016 405	1 920 270	5 534 765	561 370
民國七十四年 (1985)	6 855 634	1 098 943	5 044 098	712 593
上半年計	*3 521 689*	*644 827*	*2 451 186*	*425 676*
一月 Jan.	929 062	233 061	640 575	55 426
二月 Feb.	356 434	31 261	296 198	28 975
三月 Mar.	694 237	219 493	458 304	16 440
四月 Apr.	490 572	58 546	403 666	28 360
五月 May	510 700	69 016	173 839	267 845
六月 June	540 684	33 450	478 604	28 630
下半年計	*3 333 945*	*454 116*	*2 592 912*	*286 917*
七月 July	675 160	22 667	573 139	79 354
八月 Aug.	353 568	33 683	260 102	59 783
九月 Sept.	493 860	56 746	405 860	31 254
十月 Oct.	627 584	136 841	421 325	69 418
十一月 Nov.	471 018	117 680	323 858	29 480
十二月 Dec.	712 755	86 499	608 628	17 628
民國七十五年 (1986)	7 446 159	992 720	5 889 952	563 487
上半年計	*2 724 000*	*317 863*	*2 294 266*	*111 871*
一月 Jan.	643 315	75 722	551 087	16 506
二月 Feb.	524 333	35 067	469 485	19 781
三月 Mar.	675 055	56 759	604 416	13 880
四月 Apr.	333 961	75 876	230 596	27 489
五月 May	185 771	62 539	95 597	27 635
六月 June	361 565	11 900	343 085	6 580
下半年計	*4 722 159*	*674 857*	*3 595 686*	*451 616*
七月 July	965 547	157 503	611 624	196 420
八月 Aug.	485 529	20 872	387 047	77 610
九月 Sept.	979 711	34 720	905 941	39 050
十月 Oct.	602 542	64 109	510 043	28 390
十一月 Nov.	750 764	232 265	454 043	64 456
十二月 Dec.	938 066	165 388	726 988	45 690

表39 臺灣省竹材生產

全省－按種類分

民國七十四年

單位：根

1985

		總計 Grand Total	長枝竹 Long-branch Bamboo	綠竹 Green Bamboo	刺竹 Thorny Bamboo	麻竹 Ma Bamboo	孟宗竹 Moso Bamboo	桂竹 Makino Bamboo	其他 Other Bamboo
總計	Grand Total	6 855 634	300 537	8 837	497 512	200 753	1 059 545	4 720 418	68 032
開放民營合計	Total Open Bid	1 098 943	23 768	6 337	196 098	106 329	204 495	533 784	28 132
文山林區管理處	Wenshan F.D.O.	–	–	–	–	–	–	–	–
竹東林區管理處	Chutung F.D.O.	7 562	–	–	–	–	–	7 562	–
大甲林區管理處	Tachia F.D.O.	8 885	–	–	2 248	2 410	2 798	1 429	–
埔里林區管理處	Puli F.D.O.	3 298	120	–	–	1 066	–	2 112	–
巒大林區管理處	Luanta F.D.O.	5 900	–	–	–	500	3 700	1 700	–
玉山林區管理處	Yushan F.D.O.	361 592	–	–	721	31 541	42 539	258 659	28 132
楠濃林區管理處	Nannung F.D.O.	294 401	23 398	6 337	193 129	70 812	–	725	–
恒春林區管理處	Hengchun F.D.O.	–	–	–	–	–	–	–	–
關山林區管理處	Kuanshan F.D.O.	–	–	–	–	–	–	–	–
玉里林區管理處	Yuli F.D.O.	–	–	–	–	–	–	–	–
木瓜林區管理處	Mukua F.D.O.	155 708	250	–	–	–	155 458	67 980	–
蘭陽林區管理處	Lngyang F.D.O.	67 980	–	–	–	–	–	193 617	–
大雪山林區管理處	Tahsuehshan F.D.O.	193 617	–	–	–	–	–	–	–
有關機關合計	Total Other Agencies	712 593	160 000	–	90 000	44 249	121 145	297 199	–
森林開發處	Forest Development O.	–	–	–	–	–	–	–	–
臺灣大學實驗林管理處	NTU Experiment F.O.	462 593	–	–	–	44 249	121 145	297 199	–
中興大學實驗林管理處	NCU Experiment F.O.	–	–	–	–	–	–	–	–
林業試驗所	Forestry Research Institute	–	–	–	–	–	–	–	–
嘉南農田水利會	Chianan A. & W.D.	250 000	160 000	–	90 000	–	–	–	–
縣市政府合計	Total H.M. Governments	5 044 098	116 769	2 500	211 414	50 175	733 905	3 889 435	39 900
台北縣政府	Taipei H.G.	120 002	–	–	–	–	–	120 002	–
宜蘭縣政府	Ilan H.G.	–	–	–	–	–	–	–	–
桃園縣政府	Taoyuan H.G.	1 135 698	–	–	–	–	–	1 135 698	–
新竹縣政府	Hsinchu H.G.	111 200	–	–	–	–	–	111 200	–
苗栗縣政府	Miaoli H.G.	667 702	–	–	–	393	800	666 509	–
台中縣政府	Taichung H.G.	101 958	11 700	–	5 310	1 790	258	32 900	–
彰化縣政府	Changhua H.G.	–	–	–	–	–	–	–	–
南投縣政府	Nantou H.G.	1 947 349	49 600	–	4 199	22 148	708 947	1 162 455	–
雲林縣政府	Yunlin H.G.	–	–	–	–	–	–	–	–
嘉義縣政府	Chiayi H.G.	554 048	16 450	–	6 500	12 648	23 900	464 650	29 900
台南縣政府	Tainan H.G.	5 327	1 200	–	4 127	–	–	–	–
高雄縣政府	Kaohsiung H.G.	225 218	10 319	–	187 298	3 980	–	23 621	–
屏東縣政府	Pingtung H.G.	3 916	–	–	3 700	216	–	–	–
台東縣政府	Taitung H.G.	77 680	27 500	2 500	280	9 000	–	28 400	10 000
花蓮縣政府	Hualien H.G.	94 000	–	–	–	–	–	94 000	–
澎湖縣政府	Penghu H.G.	–	–	–	–	–	–	–	–
基隆市政府	Keelung M.G.	–	–	–	–	–	–	–	–
新竹市政府	Hsinchu M.G.	–	–	–	–	–	–	–	–
台中市政府	Taichung M.G.	–	–	–	–	–	–	–	–
嘉義市政府	Chiayi M.G.	–	–	–	–	–	–	–	–
台南市政府	Tainan M.G.	–	–	–	–	–	–	–	–

Table 39 BAMBOO PRODUTION OF TAIWAN

Whole Province of Taiwan — By Kind of Bamboo

民國七十五年

1986

Bamboo : Quantity (Piece)

		總計 Grand Total	長枝竹 Long-branch Bamboo	綠竹 Green Bamboo	刺竹 Thorny Bamboo	麻竹 Ma Bamboo	孟宗竹 Moso Bamboo	桂竹 Makino Bamboo	其他 Other Bamboo
總計	Grand Total	7 446 159	290 075	47 300	838 790	138 815	955 161	5 124 516	51 502
開放民營合計	Total Open Bid	992 720	71 933	–	168 453	76 052	89 222	553 620	33 440
文山林區管理處	Wenshan F.D.O.	–	–	–	–	–	–	–	–
竹東林區管理處	Chutung F.D.O.	3 010	–	–	–	–	–	3 010	–
大甲林區管理處	Tachia F.D.O.	8 537	–	–	–	–	8 537	–	–
埔里林區管理處	Puli F.D.O.	11 739	–	–	1 476	365	1 228	8 670	–
巒大林區管理處	Luanta F.D.O.	5 825	–	–	–	1 025	1 800	3 000	–
玉山林區管理處	Yushan F.D.O.	484 781	–	–	–	17 468	77 657	356 216	33 440
楠濃林區管理處	Nannung F.D.O.	296 104	71 933	–	166 977	57 194	–	–	–
恒春林區管理處	Hengchun F.D.O.	–	–	–	–	–	–	–	–
關山林區管理處	Kuanshan F.D.O.	–	–	–	–	–	–	–	–
玉里林區管理處	Yuli F.D.O.	–	–	–	–	–	–	–	–
木瓜林區管理處	Mukua F.D.O.	52 680	–	–	–	–	–	52 680	–
蘭陽林區管理處	Lngyang F.D.O.	34 850	–	–	–	–	–	34 850	–
大雪山林區管理處	Tahsuehshan F.D.O.	95 194	–	–	–	–	–	95 194	–
有關機關合計	Total Other Agencies	563 487	100 000	–	65 296	23 835	223 236	151 120	–
森林開發處	Forest Development O.	–	–	–	–	–	–	–	–
臺灣大學實驗林管理處	NTU Experiment F.O.	398 191	–	–	–	23 835	223 236	151 120	–
中興大學實驗林管理處	NCU Experiment F.O.	5 296	–	–	5 296	–	–	–	–
林業試驗所	Forestry Research Institute	–	–	–	–	–	–	–	–
嘉南農田水利會	Chianan A. & W.D.	160 000	100 000	–	60 000	–	–	–	–
縣市政府合計	Total H.M. Governments	5 889 952	118 142	47 300	605 041	38 928	642 703	4 419 776	18 062
台北縣政府	Taipei H.G.	142 252	–	45 000	–	–	–	97 252	–
宜蘭縣政府	Ilan H.G.	153 220	–	–	–	–	–	153 220	–
桃園縣政府	Taoyuan H.G.	1 987 550	–	–	–	–	–	1 978 550	–
新竹縣政府	Hsinchu H.G.	44 082	–	–	–	–	–	44 082	–
苗栗縣政府	Miaoli H.G.	632 948	32 000	–	–	615	700	599 633	–
台中縣政府	Taichung H.G.	366 140	34 300	800	5 100	3 740	650	321 550	–
彰化縣政府	Changhua H.G.	–	–	–	–	–	–	–	–
南投縣政府	Nantou H.G.	1 308 374	17 950	1 500	6 410	14 759	615 012	652 743	–
雲林縣政府	Yunlin H.G.	–	–	–	–	–	–	–	–
嘉義縣政府	Chiayi H.G.	321 728	1 700	–	500	6 915	26 341	268 160	18 062
台南縣政府	Tainan H.G.	40 712	23 340	–	17 372	–	–	–	–
高雄縣政府	Kaohsiung H.G.	623 756	8 772	–	526 271	12 864	–	75 849	–
屏東縣政府	Pingtung H.G.	41 020	–	–	41 020	–	–	–	–
台東縣政府	Taitung H.G.	99 262	–	–	7 563	–	–	91 699	–
花蓮縣政府	Hualien H.G.	128 038	–	–	–	–	–	128 038	–
澎湖縣政府	Penghu H.G.	–	–	–	–	–	–	–	–
基隆市政府	Keelung M.G.	–	–	–	–	–	–	–	–
新竹市政府	Hsinchu M.G.	–	–	–	–	–	–	–	–
台中市政府	Taichung M.G.	–	–	–	–	–	–	–	–
嘉義市政府	Chiayi M.G.	870	80	–	755	35	–	–	–
台南市政府	Tainan M.G.	–	–	–	–	–	–	–	–

表40 臺灣省木材生產

全省－按機關分

木材
工業原材料 單位：立方公尺 / 公噸
竹 根

民國七十五年

	木材 總計 Grand Total	用材 合計 Total	用材 針葉樹 Conifers	用材 闊葉樹 Hardwoods	用材 薪炭材 Fuelwoods	工業原料材 Mill wood	竹 Bamboo
總計 Grand Total	562 413.89	498 674.46	298 329.83	200 344.63	63 739.43	117 299.10	7 446 159
本局直營合計 Total T.F.B.	62 645.60	62 645.60	52 951.24	9 694.36	–	–	–
木瓜林區管理處 Mukua F.D.O.	17 999.85	17 999.85	17 565.24	434.61	–	–	–
蘭陽林區管理處 Lanyang F.D.O.	11 208.02	11 208.02	9 897.38	1 310.64	–	–	–
大雪山示範區處 Tahsuehshan F.D.O.	33 437.73	33 437.73	25 488.62	7 949.11	–	–	–
開放民營合計 Total Open Bid	307 006.27	279 436.03	153 290.20	126 145.83	27 570.24	75 487.20	992 720
文山林區管理處 Wenshan F.D.O.	2 776.85	2 752.23	2 710.79	41.44	24.62	–	–
竹東林區管理處 Chutung F.D.O.	36 294.19	36 294.19	20 027.49	16 266.70	–	10 367.81	3 010
大甲林區管理處 Tachia F.D.O.	12 435.75	10 052.87	3 617.82	6 435.05	2 382.88	–	8 537
埔里林區管理處 Puli F.D.O.	8 271.91	7 423.23	3 663.75	3 759.48	848.68	1 684.11	11 739
巒大林區管理處 Luanta F.D.O.	44 416.82	43 079.78	31 741.90	11 337.88	1 337.04	7 584.07	5 825
玉山林區管理處 Yushan F.D.O.	13 132.86	13 124.63	6 821.41	6 303.22	8.23	4 327.00	484 781
楠濃林區管理處 Nannung F.D.O.	61 526.70	53 106.70	19 698.21	33 408.49	8 420.00	13 436.00	296 104
恒春林區管理處 Hengchun F.D.O.	15 534.02	15 534.02	–	15 534.02	–	22 868.00	–
關山林區管理處 Kuanshan F.D.O.	45 239.45	34 499.45	22 014.03	12 485.42	10 740.00	–	–
玉里林區管理處 Yuli F.D.O.	33 439.99	33 439.99	26 527.35	6 912.64	–	3 142.46	–
木瓜林區管理處 Mukua F.D.O.	7 192.80	7 192.80	2 986.99	4 205.81	–	9 904.35	52 680
蘭陽林區管理處 Lanyang F.D.O.	17 780.52	14 656.73	11 692.36	2 964.37	3 123.79	203.00	34 850
大雪山區管理處 Tahsuehshan F.D.O.	8 964.41	8 279.41	1 788.10	6 491.31	685.00	1 970.40	95 194
工資單價部份 Management of the unit price of wage	–	–	–	–	–	–	–
有關機關合計 Total Other Agencies	85 668.50	79 108.21	53 488.77	25 619.44	6 560.29	9 883.66	403 487
森林開發處 Forest Development O.	53 106.01	53 106.01	48 744.59	4 361.42	–	9 883.66	–
臺灣大學實驗林管理處 NTU Experimental F.O.	10 033.81	10 033.81	3 781.72	6 252.09	–	–	398 191
中興大學實驗林管理處 NCU Experimental F.O.	–	–	–	–	–	–	5 296
林業試驗所 Forestry Research Institute	22 528.68	15 968.39	962.46	15 005.93	6 560.29	–	–
	–	–	–			–	–
嘉南農田水利會 Chianan Agriculture and Water Development C.				–	–	–	–
縣市政府合計 Total H.M. Governments	107 093.52	77 484.62	38 599.62	38 885.00	29 608.40	31 928.24	5 889 952
台北縣政府 Taipei H.G.	3 631.59	3 631.59	537.36	3 094.23	–	–	142 252
宜蘭縣政府 Ilan H.G.	1,450.36 ~~153.04~~	747.58 ~~70.36~~	368.73 ~~12.42~~	578.85 ~~57.94~~	302.78 ~~82.68~~	–	153 220
桃園縣政府 Taoyuan H.G.	605.24	605.24	348.06	257.18	–	–	1 987 550
新竹縣政府 Hsinchu H.G.	257.82	257.82	172.47	85.35	–	–	44 082
苗栗縣政府 Miaoli H.G.	9 654.92	9 618.92	4 463.92	5 155.00	36.00	–	632 948
台中縣政府 Taichung H.C.	7 108.28	6 751.97	4 193.87	2 558.10	356.31	–	366 140
彰化縣政府 Changhua H.G.	–	–	–	–	–	–	–
南投縣政府 Nantou H.G.	20 754.97	19 134.44	14 257.10	4 877.34	1 620.53	22 101.49	1 308 374
雲林縣政府 Yunlin H.G.	–	–	–	–	–	–	–
嘉義縣政府 Chiayi H.G.	15 644.28	15 074.40	13 629.39	1 445.01	569.88	–	321 728
台南縣政府 Tainan H.G.	220.00	110.00	–	110.00	110.00	–	40 712
高雄縣政府 Kaohsiung H.G.	7 688.04	4 878.47	626.72	4 251.75	2 809.57	4 326.75	623 756
屏東縣政府 Pingtung H.G.	28 258.79	6 313.19	2.00	6 311.19	21 945.60	5 500.00	41 020
台東縣政府 Taitung H.G.	2 400.69	755.60	–	755.60	1 645.09	–	99 262
花蓮縣政府 Hualien H.G.	9 378.55	9 378.55	–	9 378.55	–	–	128 038
澎湖縣政府 Penghu H.G.	–	–	–	–	–	–	–
基隆市政府 Keelung M.G.	–	–	–	–	–	–	–
新竹市政府 Hsinchu M.G.	–	–	–	–	–	–	–
台中市政府 Taitung M.G.	–	–	–	–	–	–	–
嘉義市政府 Chiayi M.G.	39.99	26.85	–	26.85	13.14	–	870
台南市政府 Tainan M.G.	–	–	–	–	–	–	–
恒春林區管理處 Hengchun F.D.O.	–	–	–	–	–	–	–
（公有）處 (Public included)	–			–	–	–	
埔里林區管理處 Puli F.D.O.	–	–	–	–	–	–	–
（公有） (Public included)							

Table 40 Production of Timber and Bamboo of Taiwan

Whole Province of Taiwan-By Agency

1986

Timber / Mill wood / Bamboo d — Unit: M³ / Metric Ton / Quantity (Piece)

表41 臺灣省林產品生產量值

Table 41 PRODUCTION AND VALUE OF FORESTRY

全省—按區域分

Whole Province of Taiwan-By District

單位：木材 立方公尺；工業原料材 公噸；竹 千根；價值 千元

Timber m³; Mill-Wood Unit: M.T.; Bamboo 1,000 Piece; Value $1,000

	總價值 Total Value	主產品 Main-products: 主產品價值合計 Total Value of Main-products	木材 Timber: 小計 Total 數量 Quantity	小計 Total 價值 Value	用材 Saw-timber: 闊葉樹 計 Total 數量 Quantity	闊葉樹 計 Total 價值 Volue	針葉樹 Conifers 數量 Quantity	針葉樹 Conifers 價值 Value	薪炭材 Fuelwoods 數量 Quantity	薪炭材 Fuelwoods 價值 Volue	工業原料材 Mill wood 數量 Quantity	工業原料材 Mill wood 價值 Volue	竹 Bamboo 數量 Quantity	竹 Bamboo 價值 Volue	副產品價值 Value of By-products
民國六十六年 (1977)	3 728 203	3 602 012	827 668.00	3 395 276	689 435.00	3 300 863	414 114.00	2 602 270	275 021.00	698 593	138 233.00	94 413	114 487.00	88 842	14 737	117 894	126 191
民國六十七年 (1978)	4 583 469	4 269 988	768 061.00	4 093 792	674 107.00	4 024 830	421 884.00	3 403 097	252 223.00	621 733	93 954.00	68 962	79 147.00	62 843	14 169	113 353	313 481
民國六十八年 (1979)	5 285 905	4 875 605	745 513.00	4 708 390	653 529.00	4 628 364	411 930.00	3 911 341	241 599.00	717 023	91 984.00	80 026	75 582.00	69 989	12 153	97 226	410 300
民國六十九年 (1980)	4 880 181	4 536 931	668 209.00	4 402 390	582 138.00	4 306 593	355 604.00	3 444 752	226 534.00	861 841	86 071.00	95 797	42 293.00	52 206	10 292	82 335	343 250
民國七十年 (1981)	4 641 858	3 907 603	594 582.00	3 741 410	529 684.00	3 666 518	331 754.00	2 929 851	197 930.00	736 667	64 898.00	74 892	58 095.00	95 771	10 060	70 422	734 255
民國七十一年 (1982)	3 955 205	3 313 289	562 719.00	3 183 822	494 937.00	3 104 179	299 736.00	2 498 739	197 201.00	605 440	67 782.00	79 643	52 588.00	65 188	9 183	64 279	641 916
民國七十二年 (1983)	4 684 553	4 232 688	694 773.00	4 102 224	616 070.00	4 009 984	383 450.00	3 313 487	232 620.00	696 497	78 703.00	92 240	73 994.00	87 492	7 162	42 972	451 865
民國七十三年 (1984)	3 563 866	3 150 007	631 121.00	3 026 406	562 637.00	2 946 417	343 153.00	2 315 946	219 484.00	630 471	68 484.00	79 989	69 264.00	83 519	8 016	40 082	413 859
民國七十四年 (1985)	2 786 455	2 448 953	536 978.79	2 303 756	474 584.35	2 226 075	295 889.23	1 761 675	178 695.12	464 400	62 394.44	77 681	90 607.00	110 919	6 856	34 278	337 502
民國七十五年 (1986)	3 182 096	2 686 335	562 413.89	2 505 136	498 674.46	2 427 438	298 329.83	1 920 662	200 344.63	506 776	63 739.43	77 698	117 299.10	143 968	7 446	37 231	495 761
台北區 Taipei District	679 906	678 680	112 482.03	667 611	102 270.55	655 163	74 913.67	585 955	27 356.88	69 208	10 211.48	12 448	10 086.66	9 417	330	1 652	1 226
新竹區 Hsinchu District	202 957	184 705	46 812.17	158 356	46 776.17	158 312	25 011.94	104 380	21 764.23	53 932	36.00	44	10 367.81	13 011	2 668	13 338	18 252
台中區 Taichung District	785 575	728 698	145 423.68	675 860	138 193.24	667 046	88 532.88	535 546	49 660.36	131 500	7 230.44	8 814	33 340.07	41 842	2 199	10 996	56 877
台南區 Tainan District	730 423	316 554	90 563.83	287 741	81 442.58	276 622	40 149.01	174 296	41 293.57	103 326	9 121.25	11 119	17 763.00	22 292	1 304	6 521	413 869
高雄區 Kaohsiung District	145 467	141 485	51 480.85	97 129	26 725.68	66 953	628.72	2 284	26 096.96	64 669	24 755.17	30 176	32 694.75	41 032	665	3 324	3 982
台東區 Taitung District	181 246	180 184	47 640.14	179 688	35 255.05	164 591	22 014.03	131 780	13 241.02	32 811	12 385.09	15 097	–	–	99	496	1 062
花蓮區 Hualien District	456 522	456 029	68 011.19	438 751	68 011.19	438 751	47 079.58	386 421	20 931.61	52 330	–	–	13 046.81	16 374	181	904	493
澎湖區 Penghu District	–	–	–	–	–	–	–	–	–	–	–	–	–	–	–	–	–

表42 臺灣省森林副產物生產

全省—按區域分

單位：公斤

	總計 Grand Total	生筍 Raw Bamboo Shoot	乾筍 Dried Bamboo Shoot	黃藤 Clamus margaritae Hance	愛玉子 Ficus awkeotsang	蓬草 Tetrapanax-papyrifera C. Koch	月桃 Alpinia speciosa Schum
民國六十六年(1977)	30 771 883	21 030 776	224 785	365 162	31 339	4 946	46 700
民國六十七年(1978)	49 176 201	29 634 492	919 205	176 907	66 947	9 600	44 650
民國六十八年(1979)	120 461 389	100 639 326	1 265 131	169 940	64 476	3 884	22 730
民國六十九年(1980)	33 172 213	22 464 436	1 513 460	217 233	56 671	2 830	23 550
民國七十年(1981)	112 479 178	96 744 893	1 449 085	19 283	69 823	26 370	82 100
民國七十一年(1982)	49 835 134	32 496 796	1 933 920	73 088	67 925	6 595	24 600
民國七十二年(1983)	39 339 945	21 984 690	1 221 500	25 788	66 097	5 720	32 700
民國七十三年(1984)	50 732 088	35 051 863	955 080	13 000	48 835	1 000	3 300
民國七十四年(1985)	41 539 495	32 394 706	1 104 930	23 510	36 603	–	–
臺北區 Taipei District	386 463	–	–	–	–	–	–
新竹區 Hsinchu District	812 850	448 071	–	–	–	–	–
臺中區 Taichung District	7 128 579	5 151 397	36 800	500	3 688	–	–
臺南區 Tainan District	32 691 486	26 777 988	1 027 930	12 210	19 515	–	–
高雄區 Kaohsiung District	246 317	7 250	40 200	–	7 000	–	–
臺東區 Taitung District	6 400	–	–	–	6 400	–	–
花蓮區 Hualien District	267 400	10 000	–	10 800	–	–	–
澎湖區 Penghu District	–	–	–	–	–	–	–
民國七十五年(1986)	40 239 292	33 996 310	1 431 060	14 900	61 785	850	–
臺北區 Taipei District	295 041	–	–	–	–	–	–
新竹區 Hsinchu District	325 737	282 709	–	–	–	–	–
臺中區 Taichung District	8 759 019	7 942 448	5 000	–	7 890	–	–
臺南區 Tainan District	30 560 939	25 746 453	1 426 060	10 000	40 415	–	–
高雄區 Kaohsiung District	192 770	15 700	–	–	6 500	–	–
臺東區 Taitung District	6 980	–	–	–	6 980	–	–
花蓮區 Hualien District	98 806	9 000	–	4 900	–	850	–
澎湖區 Penghu District	–	–	–	–	–	–	–

資料來源：根據本局各林區管理處歷年副產物生產報告表編列。

Table42 PRODUCTION OF FOREST BY-PRODUCTS

Whole Province of Taiwan-by District

Unit：Kg

班芝棉 Bombax ceiba Linn	樹實類 Fruits	樹皮類 Bark	雜草 Grasses	菌類 Mushroom	竹皮 Bamboo Splints	棕櫚 Trachycarpus excelsus H. Wendl	姜黃 Curcuma longa Linn	其他 Others
–	4 288 895	44 632	287 778	6 813	196 740	61 619	30 000	4 151 698
–	13 035 751	13 345	465 446	3 171	244 600	17 175	18 000	4 526 912
–	14 388 248	67 183	71 058	4 537	83 900	15 407	1 992 700	1 672 869
–	7 360 501	8 000	403 810	4 939	70 520	12 000	–	1 034 263
–	9 375 629	4 966	444 910	18 357	352 900	60 800	–	3 830 062
–	13 143 077	151 776	81 000	69 216	195 265	–	–	1 591 876
–	14 696 862	540	112 100	31 306	56 000	–	–	1 106 642
–	13 142 257	1 300	81 300	41 520	25 000	3 000	–	1 364 633
–	6 629 618	600	34 099	36 148	198 000	34 400	–	1 046 881
–	–	–	2 099	–	–	–	–	384 364
–	130 641	–	–	36 138	198 000	–	–	–
–	1 930 684	–	–	10	–	–	–	5 500
–	4 380 926	–	32 000	–	–	34 400	–	406 517
–	187 367	–	–	–	–	–	–	4 500
–	–	–	–	–	–	–	–	–
–	–	600	–	–	–	–	–	246 000
–	–	–	–	–	–	–	–	–
–	3 716 577	700	51 110	19 212	22 310	34 500	–	889 978
–	–	–	1 110	–	–	–	–	293 931
–	3 358	–	–	17 360	22 310	–	–	–
–	598 681	–	–	–	–	–	–	205 000
–	2 925 812	–	50 000	1 852	–	34 500	–	325 847
–	170 570	–	–	–	–	–	–	–
–	–	–	–	–	–	–	–	–
–	18 156	700	–	–	–	–	–	65 200
–	–	–	–	–	–	–	–	–

Source : Based on the statistical reports sudmitted to TPG by the forest district of TFB.

表43 臺灣省森林副產物生產

Table43 PRODUCTION OF FOREST BY-PRODUCTS

林務局—按種類分

T.F.B-By Cause

單位：公斤

Unit：Kg

	總計 Grand Total	生筍 Raw Bamboo Shoot	乾筍 Dried Bamboo Shoot	黃藤 Clamus margaritae Hance	愛玉子 Ficus awkeotsang	蓮草 Tetrapanax-papyrifera C. Koch	樹實類 fruits	樹皮類 Bark	雜草 Grasses	菌類 Mushrooms	棕櫚 Trachcapus excelsus Wedl	姜黃 Curcuma longa Linn	其他 Others
民國六十六年 (1977)	18 756 984	14 472 697	–	287 127	30 539	824	2 202 116	41 472	243 778	13	60 719	–	1 417 699
民國六十七年 (1978)	17 459 740	13 374 072	–	115 207	61 047	1 300	2 538 169	12 745	310 346	69	17 175	–	1 029 610
民國六十八年 (1979)	24 900 478	21 206 906	–	165 430	58 656	1 349	2 106 627	67 183	70 058	138	15 407	6 700	1 202 024
民國六十九年 (1980)	19 524 599	16 339 888	–	207 233	52 551	880	2 094 680	8 000	146 700	339	12 000	–	662 328
民國七十年 (1981)	15 687 752	12 794 205	–	19 283	65 593	1 638	1 573 706	4 966	110 520	99	10 000	–	1 107 742
民國七十一年 (1982)	29 082 902	25 413 242	–	42 088	63 935	1 765	2 651 132	151 776	65 800	715	–	–	692 449
民國七十二年 (1983)	18 822 899	15 561 488	–	12 750	62 377	600	2 122 119	540	111 300	–	–	–	951 725
民國七十三年 (1984)	31 048 649	25 838 309	–	13 000	45 145	1 000	3 801 382	1 300	81 300	–	3 000	–	1 264 213
民國七十四年 (1985)	30 413 707	25 403 020	–	23 510	33 003	–	4 138 910	600	34 099	58	–	–	780 507
文山林區管理處 Wenshan F.D.O.	100 000	–	–	–	–	–	–	–	–	–	–	–	100 000
竹東林區管理處 Chutung F.D.O.	146 560	15 871	–	–	–	–	130 641	–	–	48	–	–	–
大甲林區管理處 Tachia F.D.O.	–	–	–	–	–	–	–	–	–	–	–	–	–
埔里林區管理處 Puli F.D.O.	2 766 687	1 062 234	–	500	88	–	1 703 855	–	–	10	–	–	–
巒大林區管理處 Luanta F.D.O.	–	–	–	–	–	–	–	–	–	–	–	–	–
玉山林區管理處 Yushan F.D.O.	22 106 445	21 421 844	–	12 210	19 515	–	251 359	–	–	–	–	–	401 517
楠濃林區管理處 Nannung F.D.O.	4 915 180	2 893 071	–	–	–	–	1 990 109	–	32 000	–	–	–	–
恒春林區管理處 Hengchun F.D.O.	27 557	–	–	–	7 000	–	20 557	–	–	–	–	–	–
關山林區管理處 Kuanshan F.D.O.	6 400	–	–	–	6 400	–	–	–	–	–	–	–	–
玉里林區管理處 Yuli F.D.O.	152 400	–	–	10 800	–	–	–	600	–	–	–	–	141 000
木瓜林區管理處 Mukua F.D.O.	115 000	10 000	–	–	–	–	–	–	–	–	–	–	105 000
蘭陽林區管理處 Lanyang F.D.O	35 089	–	–	–	–	–	–	–	2 099	–	–	–	32 990
大雪山示範區處 Taksuehshan F.D.O	42 389	–	–	–	–	–	42 389	–	–	–	–	–	–
民國七十五年 (1986)	27 019 898	24 279 851	–	14 900	58 245	850	1 856 543	700	51 110	1 852	–	–	755 847
文山林區管理處 Wenshan F.D.O.	135 000	–	–	–	–	–	–	–	–	–	–	–	135 000
竹東林區管理處 Chutung F.D.O.	27 547	24 189	–	–	–	–	3 358	–	–	–	–	–	–
大甲林區管理處 Tachia F.D.O.	–	–	–	–	–	–	–	–	–	–	–	–	–
埔里林區管理處 Puli F.D.O.	597 511	211 725	–	–	3 200	–	382 586	–	–	–	–	–	–
巒大林區管理處 Luanta F.D.O.	201 150	–	–	–	1 150	–	–	–	–	–	–	–	200 000
玉山林區管理處 Yushan F.D.O.	23 482 713	22 872 505	–	10 000	29 715	–	243 344	–	–	1 852	–	–	325 297
楠濃林區管理處 Nannung F.D.O.	2 382 485	1 162 432	–	–	10 700	–	1 158 803	–	50 000	–	–	–	550
恒春林區管理處 Hengchun F.D.O.	17 990	–	–	–	6 500	–	11 490	–	–	–	–	–	–
關山林區管理處 Kuanshan F.D.O.	6 980	–	–	–	6 980	–	–	–	–	–	–	–	–
玉里林區管理處 Yuli F.D.O.	71 650	–	–	4 900	–	–	–	700	–	–	–	–	65 200
木瓜林區管理處 Mukua F.D.O.	27 156	9 000	–	–	–	850	18 156	–	–	–	–	–	–
蘭陽林區管理處 Lanyang F.D.O.	30 910	–	–	–	–	–	–	–	1 110	–	–	–	29 800
大雪山示範區處 Tahsuehshan F.D.O.	38 806	–	–	–	–	–	38 806	–	–	–	–	–	–

表44 臺灣省森林副產物生產

有關機關—按種類分

單位：公斤

	總計 Grand Total	生筍 Raw Bamboo Shoot	乾筍 Dried Bamboo Shoot	黃藤 Clamus margaritae Hance	愛玉子 Ficus awkeots-aong	蓬草 Tatrapanax-papyrifera C. Koch	月桃 Alpinia speciosa Schum	班芝棉 Bombax ceiba Linn	樹實類 Fruits	樹皮類 Bark	雜草 Grasses	菌類 Mushroom	竹皮 Bamboo Splints	棕櫚 Trachycarpus excelsus H. Wendl	姜黃 Curcuma longa Linn	其他 Others
民國六十六年 (1977)	98 664	15 007	–	–	–	–	–	–	59 657	–	–	–	–	–	–	24 000
民國六十七年 (1978)	178 477	80 157	–	–	3 900	–	–	–	62 920	–	30 000	–	–	–	–	1 500
民國六十八年 (1979)	120 797	73 588	–	–	4 120	–	–	–	43 089	–	–	–	–	–	–	–
民國六十九年 (1980)	123 121	12 551	–	–	4 120	–	–	–	106 450	–	–	–	–	–	–	–
民國七 十年 (1981)	141 618	47 575	–	–	–	–	–	–	44 043	–	–	–	–	–	–	50 000
民國七十一年 (1982)	84 616	44 880	–	–	3 700	–	–	–	36 036	–	–	–	–	–	–	–
民國七十二年 (1983)	143 889	58 494	–	–	3 720	–	–	–	81 675	–	–	–	–	–	–	–
民國七十三年 (1984)	162 361	74 126	–	–	3 690	–	–	–	82 545	–	–	–	–	–	–	2 000
民國七十四年 (1985)	75 951	53 151	–	–	3 600	–	–	–	19 200	–	–	–	–	–	–	–
森林開發處 Forest Development O	–	–	–	–	–	–	–	–	–	–	–	–	–	–	–	–
臺灣大學實驗林 NTU Experiment F. O.	13 008	3 503	–	–	3 600	–	–	–	5 905	–	–	–	–	–	–	–
中興大學實驗林 NCU Experiment F. O.	31 035	24 480	–	–	–	–	–	–	6 555	–	–	–	–	–	–	–
林業試驗所 Forestry Research Institute	–	–	–	–	–	–	–	–	–	–	–	–	–	–	–	–
嘉南農田水利會 Chia-nang A. & W. D.	31 908	25 168	–	–	–	–	–	–	6 740	–	–	–	–	–	–	–
民國七十五年 (1986)	102 776	54 097	–	–	3 540	–	–	–	45 139	–	–	–	–	–	–	–
森林開發處 Forest Development O.	–	–	–	–	–	–	–	–	–	–	–	–	–	–	–	–
臺灣大學實驗林 NTU Experiment F. O.	12 360	7 415	–	–	3 540	–	–	–	1 405	–	–	–	–	–	–	–
中興大學實驗林 NCU Experiment F. O.	57 855	22 626	–	–	–	–	–	–	35 229	–	–	–	–	–	–	–
林業試驗所 Forestry Research Institute	–	–	–	–	–	–	–	–	–	–	–	–	–	–	–	–
嘉南農田水利會 Chia-nang A. & W. D.	32 561	24 056	–	–	–	–	–	–	8 505	–	–	–	–	–	–	–

Table 44 PRODUCTION OF FOREST BY-PRODUCTS

Agency - By Cause

Unit : Kg

表45 臺灣省森林副產物生產

縣市政府—按種類分

Table45 PRODUCTION OF FOREST BY-PROUDUCTS

H. M.—By Cause

單位：公斤

Unit：Kg

	總計 Grand Total	生筍 Raw Bamboo Shoot	乾筍 Dried Bamboo Shoot	黃藤 Clamus margaritae Hance	愛玉子 Ficus awkeot-song	蓮草 Tetrapanax papyrifera C. Koch	月桃 Alpinia speciosa Schum	班芝棉 Bombax ceiba Linn	樹實類 Fruits	樹皮類 Bark	雜草 Grasses	菌類 Mushroom	竹皮 Bamboo Splints	棕櫚 Trachycarpus excelsus H. Wendl	姜黃 Curcuma loga Linn	其他 Others
民國六十六年 (1977)	11 916 235	6 543 072	224 785	78 035	800	4 122	46 700	–	2 027 122	3 160	44 000	6 800	196 740	900	30 000	2 709 999
民國六十七年 (1978)	31 537 984	16 180 263	919 205	61 700	2 100	8 300	44 650	–	10 434 562	600	125 100	3 102	244 600	–	18 000	3 495 802
民國六十八年 (1979)	95 440 114	79 358 832	1 265 131	4 510	1 700	2 535	22 730	–	12 238 532	–	1 000	4 399	83 900	–	1 986 000	470 845
民國六十九年 (1980)	13 524 493	6 111 997	1 513 460	10 000	–	1 950	23 550	–	5 159 ~~471~~ 371	–	257 110	4 600	70 520	–	–	371 935
民國七十年 (1981)	96 649 808	83 903 113	1 449 085	–	4 230	24 732	82 100	–	7 757 880	–	334 390	18 258	352 900	50 800	–	2 672 320
民國七十一年 (1982)	20 667 616	7 038 674	1 933 920	31 000	290	4 830	24 600	–	10 455 909	–	15 200	68 501	195 265	–	–	899 427
民國七十二年 (1983)	20 373 157	6 364 708	1 221 500	13 038	–	5 120	32 700	–	12 493 068	–	800	31 306	56 000	–	–	154 917
民國七十三年 (1984)	19 521 078	9 139 428	955 080		–	–	3 300	–	9 258 330	–	–	41 520	25 000	–	–	98 420
民國七十四年 (1985)	11 049 837	6 861 535	1 181 930	–	–	–	–	–	2 471 508	–	–	36 090	198 000	34 400	–	266 374
台北縣 Taipei Hsien	–	–	–	–	–	–	–	–	–	–	–	–	–	–	–	–
宜蘭縣 Ilan Hsien	251 374	–	–	–	–	–	–	–	–	–	–	–	–	–	–	251 374
桃園縣 Taoyuan Hsien	100 000	–	77 000	–	–	–	–	–	–	–	–	23 000	–	–	–	–
新竹縣 Hsinchu Hsien	13 090	–	–	–	–	–	–	–	–	–	–	13 090	–	–	–	–
苗栗縣 Miaoli Hsien	553 200	355 200	–	–	–	–	–	–	–	–	–	–	198 000	–	–	–
台中縣 Taichung Hsien	5 500	–	–	–	–	–	–	–	–	–	–	–	–	–	–	5 500
彰化縣 Changhua Hsien	–	–	–	–	–	–	–	–	–	–	–	–	–	–	–	–
南投縣 Nantou Hsien	4 269 960	4 061 190	36 800	–	–	–	–	–	171 980	–	–	–	–	–	–	–
雲林縣 Yunlin Hsien	10 680	–	–	–	–	–	–	–	10 680	–	–	–	–	–	–	–
嘉義縣 Chiayi Hsien	1 934 820	257 300	985 120	–	–	–	–	–	652 000	–	–	–	–	34 400	–	5 000
台南縣 Tainan Hsien	3 683 453	2 180 605	42 810	–	–	–	–	–	1 460 038	–	–	–	–	–	–	–
高雄縣 Kaohsiung Hsien	103 600	500	40 200	–	–	–	–	–	58 400	–	–	–	–	–	–	4 500
屏東縣 Pingtung Hsien	115 160	6 750	–	–	–	–	–	–	108 410	–	–	–	–	–	–	–
台東縣 Taitung Hsien	–		–	–	–	–	–	–	–	–	–	–	–	–	–	–
花蓮縣 Hualien Hsien	–	–	–	–	–	–	–	–	–	–	–	–	–	–	–	–
澎湖縣 Penghu Hsien	–	–	–	–	–	–	–	–	–	–	–	–	–	–	–	–
基隆市 Keelung Municipality	–	–	–	–	–	–	–	–	–	–	–	–	–	–	–	–
新竹市 Hsinchu Municipality	–	–	–	–	–	–	–	–	–	–	–	–	–	–	–	–
台中市 Taichung Municipality	–	–	–	–	–	–	–	–	–	–	–	–	–	–	–	–
嘉義市 Chiayi Municipality	9 000	–	–	–	–	–	–	–	9 000	–	–	–	–	–	–	–
台南市 Tainan Municipality	–	–	–	–	–	–	–	–	–	–	–	–	–	–	–	–
民國七十五年 (1986)	**13 116 618**	**9 662 302**	**1 431 060**	–	–	–	–	–	**1 814 895**	–	–	**17 360**	**22 310**	**34 500**	–	**134 131**
台北縣 Taipei Hsien	–	–	–	–	–	–	–	–	–	–	–	–	–	–	–	–
宜蘭縣 Ilan Hsien	129 131	–	–	–	–	–	–	–	–	–	–	–	–	–	–	129 131
桃園縣 Taoyuan Hsien	20 300	10 800	–	–	–	–	–	–	–	–	–	9 500	–	–	–	–
新竹縣 Hsinchu Hsien	8 170	–	–	–	–	–	–	–	–	–	–	7 860	310	–	–	–
苗栗縣 Miaoli Hsien	129 000	107 000	–	–	–	–	–	–	–	–	–	–	22 000	–	–	–
台中縣 Taichung Hsien	2 000	–	–	–	–	–	–	–	–	–	–	–	–	–	–	2 000
彰化縣 Changhua Hsien	12 500	12 500	–	–	–	–	–	–	–	–	–	–	–	–	–	–
南投縣 Nantou Hsien	7 836 837	7 688 182	5 000	–	–	–	–	–	140 655	–	–	–	–	–	–	3 000
雲林縣 Yunlin Hsien	9 240	–	–	–	–	–	–	–	9 240	–	–	–	–	–	–	–
嘉義縣 Chiayi Hsien	2 575 920	111 600	1 411 820	–	–	–	–	–	1 018 000	–	–	–	–	34 500	–	–
台南縣 Tainan Hsien	2 075 200	1 575 800	14 240	–	–	–	–	–	485 100	–	–	–	–	–	–	–
高雄縣 Kaohsiung Hsien	62 720	8 950	–	–	–	–	–	–	53 770	–	–	–	–	–	–	–
屏東縣 Pingtung Hsien	112 060	6 750	–	–	–	–	–	–	105 310	–	–	–	–	–	–	–
台東縣 Taitung Hsien	–	–	–	–	–	–	–	–	–	–	–	–	–	–	–	–
花蓮縣 Hualien Hsien	–	–	–	–	–	–	–	–	–	–	–	–	–	–	–	–
澎湖縣 Penghu Hsien	–	–	–	–	–	–	–	–	–	–	–	–	–	–	–	–
基隆市 Keelung Municipality	–	–	–	–	–	–	–	–	–	–	–	–	–	–	–	–
新竹市 Hsinchu Municipality	140 720	140 720	–	–	–	–	–	–	–	–	–	–	–	–	–	–
台中市 Taichung Municipality	–	–	–	–	–	–	–	–	–	–	–	–	–	–	–	–
嘉義市 Chiayi Municipality	2 820	–	–	–	–	–	–	–	2 820	–	–	–	–	–	–	–
台南市 Tainan Municipality	–	–	–	–	–	–	–	–	–	–	–	–	–	–	–	–

表46 臺灣省森林副產物生產價值

全省－按機關分

單位：新台幣元　　民國七十五年

	總計 Grand Total	生筍 Raw Bamboo shoot	乾筍 Dried Bamboo shoot
總計 Grand Total	**495 761 371**	**82 938 706**	**332 165 800**
小計 Total	**18 047 893**	**6 914 849**	–
文山林區管理處 Wenshan F.D.O.	202 994	–	–
竹東林區管理處 Chutung F.D.O.	188 217	179 687	–
大甲林區管理處 Tachia F.D.O.	–	–	–
埔里林區管理處 Puli F.D.O.	651 003	62 757	–
巒大林區管理處 Luanta F.D.O.	225 763	–	–
玉山林區管理處 Yushan F.D.O.	9 442 906	5 051 300	–
楠濃林區管理處 Nannung F.D.O.	4 048 156	1 609 024	–
恒春林區管理處 Hengchun F.D.O.	928 599	–	–
關山林區管理處 Kuanshan F.D.O.	1 061 514	–	–
玉里林區管理處 Yuli F.D.O.	406 800	–	–
木瓜林區管理處 Mukua F.D.O.	86 053	12 081	–
蘭陽林區管理處 Lanyang F.D.O.	604 950	–	–
大雪山示範林區管理處 Tahsuehshan F.D.O.	200 938	–	–
小計 Total	**846 252**	**249 520**	–
森林開發處 Forest Development O.	–	–	–
臺灣大學實驗林管理處 NTU Experiment F.O.	427 382	141 450	–
中興大學實驗林管理處 NCU Experiment F.O.	388 500	100 600	–
林業試驗所 Forestry Research institute	–	–	–
嘉南農田水利會 Chianan Agriculture and Water Development C.	30 370	7 470	–
小計 Total	**476 867 226**	**75 774 337**	**332 165 850**
台北縣政府 Taipei H.G.	–	–	–
宜蘭縣政府 Ilan H.G.	418 534	–	–
桃園縣政府 Taoyuan H.G.	5 228 000	378 000	–
新竹縣政府 Hsinchu H.G.	4 882 490	–	–
苗栗縣政府 Miaoli H.G.	2 040 000	1 380 000	–
台中縣政府 Taichung H.G.	13 000	–	–
彰化縣政府 Changhua H.G.	31 250	31 250	–
南投縣政府 Nantou H.G.	54 939 057	51 755 037	640 000
雲林縣政府 Yunlin H.G.	6 135	–	–
嘉義縣政府 Chiayi H.G.	378 311 600	1 288 000	330 248 600
台南縣政府 Tainan H.G.	22 002 450	14 527 100	1 277 200
高雄縣政府 Kaohsiung H.G.	754 310	164 250	–
屏東縣政府 Pingtung H.G.	2 299 000	337 500	–
台東縣政府 Taitung H.G.	–	–	–
花蓮縣政府 Hualien H.G.	–	–	–
澎湖縣政府 Penghu H.G.	–	–	–
基隆市政府 Keelung M.G.	–	–	–
新竹市政府 Hsinchu M.G.	5 913 200	5 913 200	–
台中市政府 Taichung M.G.	–	–	–
嘉義市政府 Chiayi M.G.	28 200	–	–
台南市政府 Tainan M.G.	–	–	–

Table 46 VALUE OF FOREST By－PRODUCTS

Whole Province of Taiwan - By Agency

1986　　Unit：N.T.$

黃藤 Clamus margaritae Hance	愛玉子 Ficus Awkeotsang	蓪草 Tetrapanax-papyrifera C.Koch	月桃 Alpinia speciosa Schum	班芝棉 Bombax ceiba Linn
66 547	**6 995 520**	–	–	–
66 547	**6 722 520**	**44 500**	–	–
–	–	–	–	–
–	–	–	–	–
–	–	–	–	–
–	187 860	–	–	–
–	127 411	–	–	–
31 547	3 295 671	–	–	–
–	1 186 564	–	–	–
–	863 500	–	–	–
–	1 061 514	–	–	–
35 000	–	44 500	–	–
–	–	–	–	–
–	–	–	–	–
–	–	–	–	–
–	**273 000**	–	–	–
–	–	–	–	–
–	273 000	–	–	–
–	–	–	–	–
–	–	–	–	–
–	–

表46 臺灣省森林副產物生產價值(續)

全省－按機關分

單位：新台幣元　　民國七十五年

	樹實類 Fruits	樹皮類 Bark	雜草 Grosses	菌類 Mushroom	竹皮 Bamboo splints	棕櫚 Trachycarpus excelsus H. Wendl	姜黃 curcuma longa Linn	其他 Others
總計 Grand Total	59 473 291	31 500	289 000	9 737 794	672 290	1 035 000	–	2 311 423
小計 Total	2 201 494	31 500	289 000	17 594	–	–	–	1 759 889
文山林區管理處 Wenshan F.D.O.	–	–	–	–	–	–	–	202 994
竹東林區管理處 Chutung F.D.O.	8 530	–	–	–	–	–	–	–
大甲林區管理處 Tachia F.D.O.	–	–	–	–	–	–	–	–
埔里林區管理處 Puli F.D.O.	400 386	–	–	–	–	–	–	–
巒大林區管理處 Luanta F.D.O.	–	–	–	–	–	–	–	98 352
玉山林區管理處 Yushan F.D.O.	308 301	–	–	17 594	–	–	–	738 493
楠濃林區管理處 Nannung F.D.O.	1 144 268	–	11 500	–	–	–	–	96 800
恒春林區管理處 Hengchun F.D.O.	65 099	–	–	–	–	–	–	–
關山林區管理處 Kuanshan F.D.O.	–	–	–	–	–	–	–	–
玉里林區管理處 Yuli F.D.O.	–	31 500	–	–	–	–	–	295 800
木瓜林區管理處 Mukua F.D.O.	73 972	–	–	–	–	–	–	–
蘭陽林區管理處 Lanyang F.D.O.	–	–	277 500	–	–	–	–	327 450
大雪山示範林區管理處 Tahsuehshan F.D.O.	200 938	–	–	–	–	–	–	–
小計 Total	323 732	–	–	–	–	–	–	–
森林開發處 Forest Development O.	–	–	–	–	–	–	–	–
臺灣大學實驗林管理處 NTU Experiment F.O.	12 932	–	–	–	–	–	–	–
中興大學實驗林管理處 NCU Experiment F.O.	287 900	–	–	–	–	–	–	–
林業試驗所 Forestry Research institute	–	–	–	–	–	–	–	–
嘉南農田水利會 Chianan Agriculture and Water Development C.	22 900	–	–	–	–	–	–	–
小計 Total	57 948 065	–	–	9 720 200	672 290	1 035 000	–	551 534
台北縣政府 Taipei H.G.	–	–	–	–	–	–	–	–
宜蘭縣政府 Ilan H.G.	–	–	–	–	–	–	–	418 534
桃園縣政府 Taoyuan H.G.	–	–	–	4 850 000	–	–	–	–
新竹縣政府 Hsinchu H.G.	–	–	–	4 870 200	12 290	–	–	–
苗栗縣政府 Miaoli H.G.	–	–	–	–	660 000	–	–	–
台中縣政府 Taichung H.G.	–	–	–	–	–	–	–	13 000
彰化縣政府 Changhua H.G.	–	–	–	–	–	–	–	–
南投縣政府 Nantou H.G.	2 424 020	–	–	–	–	–	–	120 000
雲林縣政府 Yunlin H.G.	6 135	–	–	–	–	–	–	–
嘉義縣政府 Chiayi H.G.	45 740 000	–	–	–	–	1 035 000	–	–
台南縣政府 Tainan H.G.	6 198 150	–	–	–	–	–	–	–
高雄縣政府 Kaohsiung H.G.	590 060	–	–	–	–	–	–	–
屏東縣政府 Pingtung H.G.	1 961 500	–	–	–	–	–	–	–
台東縣政府 Taitung H.G.	–	–	–	–	–	–	–	–
花蓮縣政府 Hualien H.G.	–	–	–	–	–	–	–	–
澎湖縣政府 Penghu H.G.	–	–	–	–	–	–	–	–
基隆市政府 Keelung M.G.	–	–	–	–	–	–	–	–
新竹市政府 Hsinchu M.G.	–	–	–	–	–	–	–	–
台中市政府 Taichung M.G.	–	–	–	–	–	–	–	–
嘉義市政府 Chiayi M.G.	–	–	–	–	–	–	–	–
台南市政府 Tainan M.G.	28 200	–	–	–	–	–	–	–

Table 46 VALUE OF FOREST BY－PRODUCTS (*Cont'd*)

Whole Province of Taiwan - By Agency

1986　　Unit：N.T.$

陸、森 林 遊 樂

表47 林務局森林遊樂區收入

單位：新台幣元

		總收入 Grand Total	%	門票 人數（人） No. of person	Admission ticket 收入 revenue	%	車輛停放 Parking vehicle 輛數（輛） No. of car	收入 revenue	%	遊客住宿 Passenger accommodation 人數（人） No. of person
民國七十二年	(1983)	65 000 169	100.00	2 074 976	54 969 420	84.57	205 415	4 854 470	7.47	35 466
民國七十三年	(1984)	88 987 521	100.00	2 071 154	54 215 154	60.92	181 271	4 961 095	5.58	113 777
民國七十四年	(1985)	127 730 082	100.00	2 019 095	54 049 710	42.32	191 795	5 280 400	4.13	180 043
民國七十五年	(1986)	176 558 985	100.00	2 109 742	83 453 500	47.27	228 404	6 225 870	3.52	210 290
烏來森林遊樂區	Wulai F. R. A.	243 178	100.00	11 105	243 178	100.00	–	–	–	–
滿月圓森林遊樂區	Manyuehyuan E. R. A.	62 564	100.00	2 447	62 564	100.00	–	–	–	–
九九山莊	Chiuchiu Country House	656 850	100.00	–	–	–	–	–	–	5 878
觀霧山莊	Kuanwu Country House	151 630	100.00	–	–	–	–	–	–	1 115
達觀山自然保護區	Takuanshan N. A.	1 662,932	100.00	33 363	1 483 282	89.20	5 881	179 650	10.80	–
武陵森林遊樂區	Wuling F. R. A.	3 420 530	100.00	30 416	781 920	22.86	–	–	–	20 877
合歡山森林遊樂區	Hohuanshan F. R. A.	1 094 805	100.00	18 190	507 860	46.39	–	–	–	7 688
八仙山森林遊樂區	Pahsienshan F. R. A.	120 070	100.00	2 379	68 590	57.13	–	–	–	434
觀高山莊	Kuankao Country House	54 648	100.00	–	–	–	–	–	–	1 127
竹山森林遊樂區	Chushan F. R. A.	299 757	100.00	11 070	299 757	100.00	–	–	–	–
阿里山森林遊樂區	Alishan F. R. A.	65 910 585	100.00	676 597	32 123 094	48.74	69 235	2 742 470	4.16	47 502
藤枝森林遊樂區	Tengchu F. R. A.	196 856	100.00	7 751	196 856	100.00	–	–	–	–
墾丁森林遊樂區	Kenting F. R. A.	84 554 832	100.00	1 081 843	40 273 013	47.63	134 522	2 633 105	3.11	72 365
知本森林遊樂區	Chupun F. R. A.	2 246 521	100.00	91 992	2 246 521	100.00	–	–	–	–
富源森林遊樂區	Fuyuan F. R. A.	73 950	100.00	2 883	71 010	96.02	–	–	–	–
關原森林遊樂區	Kuanyuan F. R. A.	20 610	100.00	–	–	–	860	20 610	100.00	–
池南森林遊樂區	Chinnan F. R. A.	1 079 205	100.00	41 866	986 510	91.41	6 351	92 695	8.59	–
太平山森林遊樂區	Taipingshan F. R. A.	4 105 519	100.00	84 003	3 548 179	86.42	11 555	557 340	13.58	–
仁澤山莊	Jentse Country House	2 976 931	100.00	–	–	–	–	–	–	15 481
太平山莊	Taipin Country House	6 511 456	100.00	–	–	–	–	–	–	31 310
鞍馬山招待所	Anmashan Hostel	554 390	100.00	–	–	–	–	–	–	6 513
大雪山森林遊樂區	Tahsuehshan F. R. A.	561 166	100.00	13 837	561,166	100.00	–	–	–	–

資料來源：根據本局林區管理處資料彙編。

附　註：合歡山森林遊樂區係爲季節性遊樂區於每年雪季才有門票收入。

Table 47 Revenues of Forest Recreation Area of TFB

Unit :NT$

Source : Based on the statistical reports submitted to TFB by related Forest District office.

Remarks : The ticket revenue in Hohuanshan Forest Recreation Area is in snow season only.

表47 林務局森林遊樂區收入(續)

Table 47 Revenues of Forest Recreation Area of TFB(Cont'd)

單位：新台幣元　　Unit：NT$

		遊客住宿 Passenger accommodation 收入 revenue	%	其他收入 Other revenue	%
民國七十二年	(1983)	4 557 028	7.01	619 251	0.95
民國七十三年	(1984)	29 193 859	32.81	617 413	0.69
民國七十四年	(1985)	67 649 635	52.96	750 337	0.59
民國七十五年	(1986)	85 960 951	48.69	918 664	0.52
烏來森林遊樂區	Wulai F. R. A.	–	–	–	–
滿月圓森林遊樂區	Manyuehyuan F. R. A.	–	–	–	–
九九山莊	Chiuchiu Country House	656 850	–	–	–
觀霧山莊	Kuanwu Country House	151 630	100.00	–	–
達觀山自然保護區	Takuanshan N. A.	–	–	–	–
武陵森林遊樂區	Wuling F. R. A.	2 624 729	76.73	13 881	0.41
合歡山森林遊樂區	Hohuanshan F. R. A.	580 320	53.01	6 625	0.60
八仙山森林遊樂區	Pahsienshan F. R. A.	51 480	42.87	–	–
觀高山莊	Kuankao Country House	54 648	100.00	–	–
竹山森林遊樂區	Chushan F. R. A.	–	–	–	–
阿里山森林遊樂區	Alishan F. R. A.	31 045 021	47.10	–	–
藤枝森林遊樂區	Tengchu F. R. A.	–	–	–	–
墾丁森林遊樂區	Kenting F. R. A.	40 753 496	48.20	895 218	1.06
知本森林遊樂區	Chupun F. R. A.	–	–	–	–
富源森林遊樂區	Fuyuan F. R. A.	–	–	2 940	3.98
關原森林遊樂區	Kuanyuan F. R. A.	–	–	–	–
池南森林遊樂區	Chinnan F. R. A.	–	–	–	–
太平山森林遊樂區	Taipingshan F. R. A.	–	–	–	–
仁澤山莊	Jentse Country House	2 976 931	100.00	–	–
太平山莊	Taipin Country House	6 511 456	100.00	–	–
鞍馬山招待所	Anmashan Hostel	554 390	100.00	–	–
大雪山森林遊樂區	Tahsuehshan F. R. A.	–	–	–	–

柒、森林鐵路

表48 林務局森林鐵路員工人數

Table 48 NUMBER OF FOREST RAILWAY EMPLOYEE

	合計 Total	職員 Staff	工人 Worker
民國五十一年底 (End of 1962)	680	130	550
民國五十二年底 (End of 1963)	551	123	428
民國五十三年底 (End of 1964)	508	116	392
民國五十四年底 (End of 1965)	512	115	397
民國五十五年底 (End of 1966)	501	112	389
民國五十六年底 (End of 1967)	470	83	387
民國五十七年底 (End of 1968)	524	83	441
民國五十八年底 (End of 1969)	521	78	443
民國五十九年底 (End of 1970)	518	78	440
民國六十年底 (End of 1971)	539	77	462
民國六十一年底 (End of 1972)	530	75	455
民國六十二年底 (End of 1973)	666	76	590
民國六十三年底 (End of 1974)	807	97	710
民國六十四年底 (End of 1975)	574	112	462
民國六十五年底 (End of 1976)	663	105	558
民國六十六年底 (End of 1977)	927	154	773
民國六十七年底 (End of 1978)	895	155	740
民國六十八年底 (End of 1979)	902	146	756
民國六十九年底 (End of 1980)	777	146	631
民國七十年底 (End of 1981)	514	99	415
民國七十一年底 (End of 1982)	473	105	368
民國七十二年底 (End of 1983)	624	162	462
民國七十三年底 (End of 1984)	525	101	424
民國七十四年底 (End of 1985)	498	95	403
民國七十五年底 (End of 1986)	423	86	337

資料來源：根據本局森林鐵路統計報告編列。

附　註：表列員工人數均以編制內之現有鐵路專業員工爲準。

Source：Based on the statistical report of forest railway of TFB.

Note　：The number of forest railway employee listed above is based on the present TFB railway staff and workers.

表49 林務局森林鐵路路線里程

Table 49 MILEAGE OF FOREST RAILWAY LINE

	軌道長度 Lengthof Rail (公里) (KM)	軌距 Rail gauge (公厘)	路線長度 length of Railway(km) 合計 Total	營業線 Bussiness line	專用線 Special use line	車站數 No. of Station
民國五十一年 (1962)	363	762	363	137	226	35
民國五十二年 (1963)	369	762	369	131	238	33
民國五十三年 (1964)	329	762	329	132	197	31
民國五十四年 (1965)	339	762	304	119	185	30
民國五十五年 (1966)	346	762	310	119	191	30
民國五十六年 (1967)	345	762	311	119	192	31
民國五十七年 (1968)	341	762	317	119	198	32
民國五十八年 (1969)	352	762	312	119	193	32
民國五十九年 (1970)	356	762	322	119	203	32
民國六 十年 (1971)	340	762	313	119	194	32
民國六十一年 (1972)	347	762	315	119	196	32
民國六十二年 (1973)	345	762	320	119	201	30
民國六十三年 (1974)	336	762	314	119	195	30
民國六十四年 (1975)	348	762	309	119	190	29
民國六十五年 (1976)	361	762	337	119	218	29
民國六十六年 (1977)	290	762	289	108	181	29
民國六十七年 (1978)	308	762	295	108	187	26
民國六十八年 (1979)	262	762	253	72	181	17
民國六十九年 (1980)	251	762	236	72	164	17
民國七 十年 (1981)	256	762	243	71	172	17
民國七十一年 (1982)	250	762	231	71	160	17
民國七十二年 (1983)	250	762	180	80	100	18
民國七十三年 (1984)	192	762	176	81	95	16
民國七十四年 (1985)	192	762	174	81	93	16
民國七十五年 (1986)	194	762	176	83	93	17

資料來源：根據本局森林鐵路統計報告編列。

附　註：貨車包括運材台車在內。

Source : Based on the statistical report of forest railway of TFB.

Note : Lorry is included in truck.

表50 林務局森林鐵路車輛設備

Table 50 EQUIPMENTS OF FOREST RAILWAY CAR

單位：輛　　Unit : Number

	合計 Total	機車 Locomotive	柴油機車 Diesel Locomotive	客車 Coach	貨車 Wagon
民國五十一年 (1962)	3 328	84	3	65	3 176
民國五十二年 (1963)	3 230	81	3	66	3 080
民國五十三年 (1964)	2 419	81	3	61	2 274
民國五十四年 (1965)	2 393	79	3	55	2 256
民國五十五年 (1966)	2 348	80	6	55	2 207
民國五十六年 (1967)	2 403	81	6	55	2 261
民國五十七年 (1968)	1 812	27	57	44	1 684
民國五十八年 (1969)	2 594	49	40	56	2 449
民國五十九年 (1970)	2 699	49	41	65	2 544
民國六 十年 (1971)	3 175	89	12	63	3 011
民國六十一年 (1972)	3 039	69	37	61	2 872
民國六十二年 (1973)	3 043	92	10	75	2 866
民國六十三年 (1974)	2 604	87	12	74	2 431
民國六十四年 (1975)	3 200	100	12	77	3 011
民國六十五年 (1976)	3 160	103	12	88	2 957
民國六十六年 (1977)	3 190	98	9	80	3 003
民國六十七年 (1978)	3 441	100	13	81	3 247
民國六十八年 (1979)	2 812	80	11	72	2 649
民國六十九年 (1980)	2 529	66	14	60	2 389
民國七 十年 (1981)	2 538	50	33	63	2 392
民國七十一年 (1982)	2 558	36	51	69	2 402
民國七十二年 (1983)	2 141	36	50	87	1 968
民國七十三年 (1984)	1 541	36	53	79	1 373
民國七十四年 (1985)	1 011	45	27	89	850
民國七十五年 (1986)	816	70	15	76	655

資料來源：根據本局森林鐵路統計報告編列。

附　註：柴油機車包括汽油車，貨車包括運材台車。

Source : Based on the statistical reprt of forest railway of TFB.

Note : Gasoline locomotive is included in diesel locomotive, lorry is included in truck.

表51 林務局森林鐵路客貨運量

Table 51 CAPACITY OF PASSENGER AND CARGO OF FOREST RAILWAY

	客運 Passenger Capacity		貨運 Cargo Capacity	
	客運人數 Number of person	延人公里 Number of km	貨運噸數 Tonnage	延噸公里 Number of km
民國五十一年（1962）	297 592	7 368 143	266 319	8 310 674
民國五十二年（1963）	281 846	7 364 564	269 351	8 343 755
民國五十三年（1964）	330 801	8 235 393	266 762	8 436 726
民國五十四年（1965）	391 457	9 546 973	238 841	6 894 800
民國五十五年（1966）	432 026	10 827 914	213 682	5 838 730
民國五十六年（1967）	485 305	14 215 803	207 237	6 096 717
民國五十七年（1968）	536 779	16 553 729	226 609	7 697 798
民國五十八年（1969）	596 881	19 845 041	255 314	7 002 804
民國五十九年（1970）	747 610	23 746 261	316 132	9 020 222
民國六十年（1971）	784 999	28 555 483	325 229	8 522 222
民國六十一年（1972）	763 800	28 002 082	320 211	8 287 203
民國六十二年（1973）	778 944	33 630 533	251 849	6 902 285
民國六十三年（1974）	720 276	32 983 956	195 063	5 459 265
民國六十四年（1975）	734 779	36 154 742	173 864	6 649 545
民國六十五年（1976）	858 681	41 863 314	189 697	7 085 674
民國六十六年（1977）	609 740	30 428 006	144 317	5 844 971
民國六十七年（1978）	582 343	36 646 319	144 196	5 999 999
民國六十八年（1979）	602 562	37 848 021	135 410	4 810 545
民國六十九年（1980）	681 352	42 404 954	101 368	4 157 964
民國七十年（1981）	477 588	28 954 386	80 712	3 996 270
民國七十一年（1982）	463 544	28 787 488	61 573	2 978 091
民國七十二年（1983）	238 789	8 914 371	59 441	2 808 411
民國七十三年（1984）	331 613	10 730 747	41 339	1 718 154
民國七十四年（1985）	373 548	10 348 000	41 594	1 727 686
上半年計	*176 091*	*5 096 782*	*23 404*	*787 463*
一月 Jan.	21 299	632 858	4 818	207 331
二月 Feb.	35 877	1 357 758	2 318	85 891
三月 Mar.	30 054	866 921	2 415	85 648
四月 Apr.	40 222	1 081 473	4 373	104 264
五月 May	27 370	641 772	5 343	184 821
六月 June	21 269	516 000	4 137	119 508
下半年計	*197 457*	*5 251 218*	*18 190*	*940 223*
七月 July	47 071	1 477 811	4 480	178 932
八月 Aug.	38 354	1 010 450	3 225	199 732
九月 Sept.	26 397	675 006	2 171	148 055
十月 Oct.	32 710	798 426	2 830	166 614
十一月 Nov.	27 894	694 175	2 958	139 002
十二月 Dec.	25 031	595 350	2 526	107 888
民國七十五年（1986）	**178 331**	**11 030 653**	**29 268**	**1 251 778**
上半年計	*94 996*	*5 887 822*	*16 360*	*695 642*
一月 Jan.	11 253	674 725	2 648	117 044
二月 Feb.	28 087	1 712 555	854	38 178
三月 Mar.	15 459	1 069 166	1 820	78 668
四月 Apr.	22 087	1 363 084	3 284	130 860
五月 May	10 562	649 525	3 265	143 021
六月 June	7 546	418 767	4 489	187 871
下半年計	*83 935*	*5 142 831*	*12 908*	*556 136*
七月 July	25 396	1 629 491	2 046	84 406
八月 Aug.	15 409	994 266	2 148	114 097
九月 Sept.	10 121	614 509	1 781	88 521
十月 Oct.	13 305	759 700	1 998	80 920
十一月 Nov.	9 956	593 817	1 571	59 787
十二月 Dec.	9 148	551 048	3 364	128 405

資料來源：根據本局森林鐵路統計報告編列。
Source Based on the statistical report of forest railway of TFB.

捌、木 材 供 銷

表52 臺灣地區木材進出口量值

數量單位：立方公尺 Quantity Unit : M³
價值單位：新臺幣元 Value N.T. $

Table52 TIMBER IMPORTS & EXPORTS OF TAIWAN

	進口 Imports		出口 Exports	
	數量 Quantity	價值 Value	數量 Quantity	價值 Value
民國五十四年（1965）	626 175	700 237 841	415 406	1 656 975 389
民國五十五年（1966）	694 591	835 969 363	418 929	2 030 378 124
民國五十六年（1967）	745 354	919 252 374	431 659	2 240 121 996
民國五十七年（1968）	1 098 018	1 389 162 334	435 736	3 388 880 657
民國五十八年（1969）	1 193 671	1 545 635 792	523 524	4 369 093 658
民國五十九年（1970）	1 500 845	1 974 088 779	595 727	5 377 976 884
民國六十年（1971）	2 233 535	2 850 404 777	722 656	6 692 388 255
民國六十一年（1972）	3 685 916	4 754 043 000	1 175 437	10 633 532 000
民國六十二年（1973）	3 909 995	7 213 586 000	1 309 450	14 618 272 000
民國六十三年（1974）	3 682 806	8 968 305 000	935 963	12 556 768 000
民國六十四年（1975）	3 768 728	5 899 938 000	1 010 092	10 477 257 000
民國六十五年（1976）	4 184 454	8 712 354 000	1 381 604	16 121 683 000
民國六十六年（1977）	5 737 332	12 829 464 000	1 264 256	17 961 647 000
民國六十七年（1978）	7 035 188	15 731 549 000	1 652 247	24 555 793 000
民國六十八年（1979）	6 942 195	24 638 444 000	1 538 804	31 942 297 000
民國六十九年（1980）	5 887 956	25 009 505 000	2 593 247	38 734 262 000
民國七十年（1981）	6 631 304	24 645 743 000	2 686 731	42 272 544 000
民國七十一年（1982）	5 277 990	21 390 798 000	2 456 006	40 923 612 000
民國七十二年（1983）	6 469 817	24 092 801 000	2 844 662	50 214 186 000
民國七十三年（1984）	6 075 920	25 378 349 000	2 464 441	51 201 086 000
民國七十四年（1985）	5 640 067	19 613 508 000	2 367 824	50 480 229 000
民國七十五年（1986）	6 635 732	25 167 674 000	2 853 693	63 932 517 000

資料來源：根據財政部海關總稅務司署「中國進出口貿易年刊暨中國進出口貿易統計月報（12月份）」彙編。
附　註：1.本表以各種木材及其製成品（包括夾板）量值爲主，軟木及其製品均未列入。
2.木材進出口計量單位不一，本表所列數量，均換算爲原木材積立方公尺，以利比較，其估算方法如下：
原木用材：1公噸÷0.86＝原木材積1立方公尺
製　品：1立方公尺÷0.7＝（1公噸0.9）÷0.7＝原木材積1立方公尺
紙漿材（包括薪材）：1公噸÷0.9＝原木材積1立方公尺
聚合木材：（1公噸÷0.55）÷0.7＝原木材積1立方公尺
家具木器、建造用材等：（1公噸÷0.45）÷0.7＝原木材積1立方公尺
單板，合板：1立方公尺÷0.55＝原木材積1立方公尺

Source of Data : Compiled from "Statistical Yearbook of the Trade of China" & "Monthly Statictics of Trade-December edition" Issued by Inspectorate- General of Customs, Ministry of Finance.
Remarks : 1.Except Cork and Its Manufactures, Various Timbers"
2.Logs : 1 MT ÷ 0.86 = 1m³
Sawn-timber : 1m³ ÷ 0.7 = (1M. T. ÷ 0.9) ÷ 0.7 = 1m³
Pulpwood : 1M. T ÷ 0.9 = 1m³
Synthetic-timber : (1M. T ÷ 0.55) ÷ 0.7 = 1m³
Furniture & Other wooden manufactures : (1M. T ÷ 0.45) ÷ 0.7 = 1m³
Plywood & Veneer : 1m³ ÷ 0.55 = 1m³

表53 林務局直營木材銷售

單位：公噸
立方公尺

	銷售						標售			其他		
	總計 Grand Total			議價供應 Supply			For Open Bid Use			Others		
	合計 Total	原木 Logs	製品 Lumber	合計 Total	原木 Logs	製品 Lumber	合計 Total	原木 Logs	製品 Lumber	合計 Total	原木 Logs	製品 Lumber
民國六十六年 (1977)	1 513 件 52 955 M.T. 166 161.00	1 513 件 52 955 M.T. 154 827.00	11 334.00	13 813.00	9 735.00	4 078.00	34 806 M.T. 150 944.00	34 806 M.T. 144 117.00	6 827.00	1 513 件 18 149 M.T. 1 404.00	1 513 件 18 149 M.T. 975.00	429.00
民國六十七年 (1978)	10 413 件 59 434 M.T. 155 520.00	10 413 件 59 434 .MT. 147 835.00	7 685.00	18 980 M.T. 12 027.00	18 980 M.T. 9 300.00	2 727.00	34 920 M.T. 142 187.00	34 920 M.T. 137 787.00	4 400.00	10 413 件 5 534 M.T. 1 306.00	10 413 件 5 534 M.T. 748.00	558.00
民國六十八年 (1979)	2 573 件 37 338 M.T. 139 505.00	2 573 件 37 338 M.T. 130 918.00	8 587.00	11 907 M.T. 6 672.00	11 907 M.T. 3 679.00	2 993.00	25 431 M.T. 131 865.00	25 431 M.T. 126 617.00	5 248.00	2 573 件 968.00	2 573 件 622.00	346.00
民國六十九年 (1980)	5 266 件 43 489 M.T. 153 499.00	5 266 件 43 489 M.T. 146 458.00	7 041.00	12 298 M.T. 11 266.00	12 298 M.T. 8 292.00	2 974.00	31 191 M.T. 141 494.00	31 191 M.T. 137 704.00	3 790.00	5 266 件 739.00	5 266 件 462.00	277.00
民國七十年 (1981)	2 367 件 30 776 M.T. 160 734.00	2 367 件 30 776 M.T. 151 914.00	8 820.00	25 208 M.T. 16 461.00	25 208 M.T. 11 356.00	5 105.00	5 568 M.T. 144 027.00	5 568 M.T. 140 440.00	3 587.00	2 367 件 246.00	2 367 件 118.00	128.00
民國七十一年 (1982)	3 623 件 33 281 M.T 163 233.00	3 623 件 33 281 M.T. 154 883.00	8 350.00	3 375 M.T 14 450.00	3 375 M.T. 10 209.00	4 241.00	29 906 M.T. 148 407.00	29 906 M.T. 144 524.00	3 883.00	3 623 件 376.00	3 623 件 150.00	226.00
民國七十二年 (1983)	3 824 件 30 993 M.T. 118 884.00	3 824 件 30 993 M.T. 112 787.00	6 097.00	5 527 M.T. 10 857.00	5 527 M.T. 8 065.00	2 792.00	25 466 M.T. 107 696.00	25 466 M.T. 104 562.00	3 134.00	3 824 件 331.00	3 824 件 160.00	171.00
民國七十三年 (1984)	5 971 件 36 993 M.T. 105 083.00	100 056.00	5 971 件 36 993 M.T. 5 027.00	3 040 M.T. 9 919.00	6 732.00	3 040 M.T. 3 187.00	33 953 M.T. 95 038.00	93 212.00	33 953 M.T. 1 826.00	5 971 件 126.00	112.00	5 971 件 14.00
民國七十四年 (1985)	5 316 件 23 083 M.T. 95 532.00	– – 91 305.00	5 316 件 23 083 M.T. 4 227.00	2 081 M.T. 20 046.00	– 17 454.00	2 081 M.T. 2 592.00	21 002 M.T. 75 486.00	– 73 851.00	21 002 M.T. 1 635.00	5 316 件 –	– –	5 316 件 –
民國七十五年 (1986	5 341 件 3 690 M.T. 79 216.00	– – 75 929.00	5 341 件 3 690 M.T. 3 287.00	285 M.T. 8 375.00	– 6 732.00	285 M.T. 1 643.00	3 405 M.T. 70 768.00	– 69 130.00	3 405 M.T. 1 638.00	5 341 件 – 73.00	– – 67.00	5 341 件 – 6.00

資料來源：本局供銷組。

Table53 QUANTITY OF TIMBER SOLD BY TFB

M.T.
Unit : M³

	Customers					
	標售 For Open Bid Use			其他 Others		
	合計 Total	原木 Logs	製品 Lumber	合計 Total	原木 Logs	製品 Lumber
民國六十六年 (1977)	34 806 M.T. 150 944.00	34 806 M.T. 144 117.00	6 827.00	1 513 件 18 149 M.T. 1 404.00	1 513 件 18 149 M.T. 975.00	429.00
民國六十七年 (1978)	34 920 M.T. 142 187.00	34 920 M.T. 137 787.00	4 400.00	10 413 件 5 534 M.T. 1 306.00	10 413 件 5 534 M.T. 748.00	558.00
民國六十八年 (1979)	25 431 M.T. 131 865.00	25 431 M.T. 126 617.00	5 248.00	2 573 件 968.00	2 573 件 622.00	346.00
民國六十九年 (1980)	31 191 M.T. 141 494.00	31 191 M.T. 137 704.00	3 790.00	5 266 件 739.00	5 266 件 462.00	277.00
民國七十年 (1981)	5 568 M.T. 144 027.00	5 568 M.T. 140 440.00	3 587.00	2 367 件 246.00	2 367 件 118.00	128.00
民國七十一年 (1982)	29 906 M.T. 148 407.00	29 906 M.T. 144 524.00	3 883.00	3 623 件 376.00	3 623 件 150.00	226.00
民國七十二年 (1983)	25 466 M.T. 107 696.00	25 466 M.T. 104 562.00	3 134.00	3 824 件 331.00	3 824 件 160.00	171.00
民國七十三年 (1984)	33 953 M.T. 95 038.00	93 212.00	33 953 M.T. 1 826.00	5 971 件 126.00	112.00	5 971 件 14.00
民國七十四年 (1985)	21 002 M.T. 75 486.00	– 73 851.00	21 002 M.T. 1 635.00	5 316 件 –	– –	5 316 件 –
民國七十五年 (1986	3 405 M.T. 70 768.00	– 69 130.00	3 405 M.T. 1 638.00	5 341 件 – 73.00	– – 67.00	5 341 件 – 6.00

Source.: Timber Supply Branch, TFB.

表54 林務局供應枕木

Table54 THE CROSSTIES SUPPLIED BY TFB

	總計 Grand Total		五尺 5-foot Tie		七尺 7-foot Tie		七尺接頭枕 7-foot-joint tie	
	根數（根） No. of Piece	材積（m³） Volume	根數（根） No. of Piece	材積（m³） Volume	根數（根） No. of Piece	材積（m³） Volume	根數（根） No. of Piece	材積（m³） Volume
民國六十六年（1977）	234 949	13 112.00	32 540	905 00	201 667	12 140.00	742	67.00
民國六十七年（1978）	160 764	8 746.00	30 000	834 00	129 422	7 791.00	1 342	121.00
民國六十八年（1979）	132 624	8 044.16	–	–	130 624	7 863.56	2 000	180.60
民國六十九年（1980）	278 399	16 828.97	–	–	276 095	16 620.92	2 304	208.05
民國七十年（1981）	298 061	17 973.37	–	–	297 061	17 883.07	1 000	90.30
民國七十一年（1982）	209 600	12 648.02	–	–	208 600	12 557.72	1 000	90.30
民國七十二年（1983）	149 111	9 100.22	–	–	145 000	8 729.00	4 111	371.22
民國七十三年（1984）	187 947	11 482.36	–	–	182 367	10 978.49	5 580	503.87
民國七十四年（1985）	165 261	10 038.68	–	–	162 272	9 768.77	2 989	269.91
民國七十五年（1986）	191 988	11 695.56	–	–	187 407	11 281.90	4 581	413.66

資料來源：根據本局歷年業務統計報告編列。

Source : Based on the statistical reports submitted to TPG by TFB.

表55 木材價格

Table55 TIMBER PRICE

市價 Market Price

單位：新臺幣元／每立方公尺 Unit : N.T. $Per M³

	原木 Logs		製品 Lumber
	針一級三等 Conifers 1st Class 3rd Grade	闊二級 Hardwoods 2nd class	針一級三等（割材） Conifers 1st Class 3rd Grade(Cloven timber)
民國六十六年（1977）	10 327.00	2 659.00	10 996.00
民國六十七年（1978）	13 314.00	2 858.00	15 055.00
民國六十八年（1979）	17 912.00	3 463.00	22 499.00
民國六十九年（1980）	18 531.00	3 819.00	24 376.00
民國七十年（1981）	17 542.00	3 844.00	24 097.00
民國七十一年（1982）	15 643.00	3 190.00	21 984.00
民國七十二年（1983）	15 342.00	3 036.00	20 411.00
民國七十三年（1984）	13 628.00	2 892.00	17 802.00
民國七十四年（1985）	12 395.00	2 552.00	20 302.00
一月 Jan.	13 260.00	2 746.00	20 726.00
二月 Feb.	13 140.00	2 698.00	20 726.00
三月 Mar.	12 940.00	2 656.00	20 726.00
四月 Apr.	12 660.00	2 628.00	20 546.00
五月 May	12 560.00	2 540.00	20 546.00
六月 June	12 370.00	2 467.00	20 574.00
七月 Juiy	12 232.00	2 439.00	21 162.00
八月 Aug.	12 022.00	2 434.00	20 314.00
九月 Sept.	11 960.00	2 448.00	19 749.00
十月 Oct.	11 840.00	2 388.00	19 517.00
十一月 Nov.	11 900.00	2 425.00	19 517.00
十二月 Dec.	11 860.00	2 398.00	19 517.00
民國七十五年（1986）	12 254.00	2 477.00	15 056.00
一月 Jan.	11 880.00	2 392.00	15 120.00
二月 Feb.	11 980.00	2 392.00	14 640.00
三月 Mar.	12 000.00	2 379.00	14 640.00
四月 Apr.	12 124.00	2 405.00	14 934.00
五月 May	12 160.00	2 412.00	15 017.00
六月 June	12 160.00	2 412.00	14 820.00
七月 July	12 280.00	2 438.00	15 017.00
八月 Aug.	12 381.00	2 512.00	15 320.00
九月 Sept.	12 460.00	2 546.00	15 233.00
十月 Oct.	12 460.00	2 578.00	15 371.00
十一月 Nov.	12 460.00	2 610.00	15 023.00
十二月 Dec.	12 700.00	2 652.00	15 531.00

資料來源：根據各林區管理處查報。

Source : Based on the investigation report submitted to TFB by various Forest District Office.

玖、財 務 狀 況

表56 林務局收入概況

1.預 算

單位：新臺幣元

	民國六十六年度 July 1976- June 1977	民國六十七年度 July 1977- June 1978	民國六十八年度 July 1978- June 1979	民國六十九年度 July 1979- June 1980
總計 Grand Total	2 581 908 000.00	2 654 620 000.00	2 981 946 000.00	3 260 994 000.00
事業收入 Operational Revenue	2 364 752 000.00	2 533 663 000.00	2 874 676 000.00	3 134 663 000.00
銷貨收入 Sales of logs and lumber	830 870 000.00	811 373 000.00	1 060 938 000.00	1 274 689 000.00
勞務收入 Custom sawing service	18 818 000.00	18 594 000.00	7 438 000.00	–
運輸收入 Rail-road transportion service	50 435 000.00	67 362 000.00	56 215 000.00	76 211 000.00
林務行政收入 Forest administration	1 314 379 000.00	1 450 284 000.00	1 713 290 000.00	1 766 563 000.00
林相變更收入 Forest conversion receipts	–	–	–	–
其他事業收入 Other operation revenue	150 250 000.00	186 050 000.00	36 795 000.00	17 200 000 00
事業外收入 Non-operation Receipts	217 156 000.00	120 957 000.00	107 270 000.00	126 331 000.00

資料來源：根據本局歷年之事業預算書編列。

Table 56 STATUS OF REVNUES OF TFB

1. Budgets

Unit：N.T.$

民國七十年度 July 1980- June 1981	民國七十一年度 July 1981- June 1982	民國七十二年度 July 1982- June 1983	民國七十三年度 July 1983- June 1984	民國七十四年度 July 1984- June 1985	民國七十五年度 July 1985- June 1986
4 055 550 000.00	4 633 513 000.00	3 910 433 000.00	3 155 493 000.00	3 470 569 000.00	3 585 654 000.00
3 912 635 000.00	4 399 144 000.00	3 642 202 000.00	2 487 565 000.00	2 790 779 000.00	2 240 282 000.00
1 617 125 000.00	1 611 954 000.00	1 179 563 000,00	1 003 859 000.00	1 184 835 000.00	720 974 000.00
–	–	–	–	–	–
110 000 000.00	180 268 000.00	195 048 000.00	84 796 000.00	72 636 000.00	72 636 000.00
2 178 510 000.00	2 596 922 000.00	2 255 591 000.00	1 386 910 000.00	1 441 528 000.00	1 345 492 000.00
–	–	–	–	–	–
7 000 000.00	10 000 000.00	12 000 000.00	12 000 000.00	91 780 000.00	101 180 000 00
142 915 000.00	234 369 000.00	268 231 000.00	667 928 000.00	679 790 000.00	1 345 372 000 00

Source：Based on the budgets of TFB.

表56 林務局收入概況(續)

Table56 STATUS OF REVENUES OF TFB (Cont'd)

2.決算

2. SETTLEMENT ACCOUNTS

單位：新臺幣元

Unit：N·T·$

	民國六十六年度 July 1976- June 1977	民國六十七年度 July 1977- June 1978	民國六十八年度 July 1978- June 1979	民國六十九年度 July 1979- June 1980	民國七十年度 July 1980- June 1981	民國七十一年度 July 1981- June 1982	民國七十二年度 July 1982- June 1983	民國七十三年度 July 1983- June 1984	民國七十四年度 July 1984- June 1985	民國七十五年度 July 1985- June 1986
總計 Grand Total	**2 743 006 975.56**	**3 156 787 105.50**	**4 408 443 966.41**	**3 467 374 626.47**	**3 728 952 687.33**	**2 963 733 804.59**	**2 908 765 715.94**	**3 247 466 338.82**	**2 925 847 477.38**	**3 158 711 026.83**
事業收入 Operational Revenue	**2 629 195 233.77**	**2 999 636 030.53**	**4 237 697 469.75**	**3 311 004 095.45**	**3 573 757 676.59**	**2 821 677 127.79**	**2 755 816 861.30**	**2 846 782 093.73**	**2 309 065 306.50**	**2 225 800 645.80**
銷貨收入 Sales of logs and lumber	1 106 400 789.62	1 175 862 948.73	1 738 405 174.76	1 660 484 821.83	1 702 531 987.80	1 782 351 933.20	1 176 204 707.00	1 001 728 270.74	633 391 386.00	663 171 554.00
勞務收入 Custom sawing service	10 948 183.34	9 832 178.00	10 751 714.40	2 780 265.50	5 182 237.40	5 599 448.00	3 505 320.60	3 907 155.00	3 208 870.00	3 377 527.00
運輸收入 Rail-road transportion service	52 696 019.80	71 952 440.00	80 641 185.00	111 507 044.00	121 192 631.00	137 370 859.00	81 359 098.00	51 421 108.00	45 040 888.00	57 419 744.00
林務行政收入 Forest administration	1 307 933 617.81	1 555 730 680.40	2 368 775 083.69	1 498 056 124.32	1 733 361 822.99	883 669 899.19	1 483 537 370.30	1 777 894 456.79	1 543 614 613.50	1 404 620 804.80
林相變更收入 Forest conversion receipts	–	–	–	–	–	–	–	–	–	–
其他事業收入 Other operation revenue	151 216 623.20	186 257 783.40	39 124 311.90	38 175 839.80	11 488 997.40	12 684 988.40	11 210 365.40	11 831 103.20	83 809 549.00	97 211 016.00
事業外收入 Non-operation Receipts	**113 811 741.79**	**157 151 074.97**	**170 746 496.66**	**156 370 531.02**	**155 195 010.74**	**142 056 676.80**	**152 948 854.64**	**400 684 245.09**	**616 782 170.88**	**932 910 381.03**

表57 林務局支出概況

Table57 STATUS OF EXPENDITURES OF TFB

單位：新臺幣元

1.預　算

1. Budgets

Unit : N.T.$

	民國六十六年度 July 1976- June 1977	民國六十七年度 July 1977- June 1978	民國六十八年度 July 1978- June 1979	民國六十九年度 July 1979- June 1980	民國七十年度 July 1980- June 1981	民國七十一年度 July 1981- June 1982	民國七十二年度 July 1982- June 1983	民國七十三年度 July 1983- June 1984	民國七十四年度 July 1984- June 1985	民國七十五年度 July 1985- June 1986
總計 Grand Total	2 865 408 000.00	2 981 837 000.00	3 233 869 000.00	3 537 480 000.00	4 497 560 000.00	5 168 659 000.00	4 610 612 000.00	3 779 390 000.00	3 967 028 000.00	4 358 345 000.00
事業支出 Operation Expenditures	2 836 074 000.00	2 939 655 000.00	3 189 059 000.00	3 470 120 000.00	4 433 771 000.00	5 090 517 000.00	4 508 234 000.00	3 597 020 000.00	3 777 721 000.00	4 110 503 000.00
銷貨成本 Cost of goods sold	675 013 000.00	515 604 000.00	599 741 000.00	611 693 000.00	687 770 000.00	852 673 000.00	835 862 000.00	762 241 000.00	1 108 402 000.00	967 589 000.00
勞務費用 Cost of custom sawing service	17 987 000.00	51 190 000.00	54 336 000.00	80 965 000.00	46 148 000.00	47 208 000.00	42 985 000.00	38 183 000.00	40 232 000.00	40 852 000.00
運輸費用 Cost of Rail-road transportation Service	101 657 000.00	96 131 000.00	100 569 000.00	120 984 000.00	145 872 000.00	175 597 000.00	213 757 000.00	184 830 000.00	199 140 000.00	203 342 000.00
業務費用 Operational expenses	39 976 000.00	620 947 000.00	707 520 000.00	844 179 000.00	929 677 000.00	1 268 877 000.00	1 416 784 000.00	1 382 640 000.00	1 151 037 000.00	1 295 291 000.00
管理費用 Management affairs	89 057 000.00	70 330 000.00	57 100 000.00	66 843 000.00	71 425 000.00	91 048 000.00	113 428 000.00	105 321 000.00	104 234 000.00	107 675 000.00
林務行政費用 Forest administration	1 896 365 000.00	1 566 202 000.00	1 644 451 000.00	1 729 838 000.00	2 481 819 000.00	2 630 379 000.00	1 867 452 000.00	1 109 893 000.00	1 085 937 000.00	1 389 804 000.00
林政費用 Forest administration	751 530 000.00	479 240 000.00	484 950 000.00	548 364 000.00	945 088 000.00	824 753 000.00	572 891 000.00	457 146 000.00	224 818 000.00	237 525 000.00
造林費用 Reforestation	958 841 000.00	962 359 000.00	1 059 564 000.00	1 036 265 000.00	1 360 832 000.00	1 585 348 000.00	1 026 894 000.00	425 876 000.00	742 634 000.00	976 974 000.00
林相變更費用 Forest conversion expenditures	80 872 000.00	–	–	–	–	–	–	–	–	–
林道建設費用 Forest road construction expense	105 122 000.00	124 603 000.00	99 937 000.00	145 209 000.00	175 899 000.00	220 278 000.00	267 667 000.00	226 871 000.00	118 485 000.00	175 305 000.00
其他事業費用 Other operation Expenditures	16 019 000.00	19 251 000.00	25 342 000.00	15 618 000.00	71 060 000.00	24 735 000.00	17 966 000.00	13 912 000.00	88 739 000.00	105 950 000.00
事業外支出 Non-Operation Expenditures	29 334 000.00	42 182 000.00	44 810 000.00	67 360 000.00	63 789 000.00	78 142 000.00	102 378 000.00	182 370 000.00	189 307 000.00	247 842 000.00

資料來源：根據本局歷年預算書編列。

Source : Based on the budgets of TFB.

表57 林務局支出概況(續)

2.決　算

單位：新臺幣元

	民國六十六年度 July 1976- June 1977	民國六十七年度 July 1977- June 1978	民國六十八年度 July 1978- June 1979	民國六十九年度 July 1979- June 1980
總計 Grand Total	2 878 431 807.99	2 957 150 643.82	3 235 112 679.44	3 493 267 785.76
事業支出 Operation Expenditures	2 747 016 679.45	2 896 371 905.29	3 125 438 324.02	3 444 331 109.67
銷貨成本 Cost of goods sold	608 612 153.68	517 930 984.30	565 591 847.25	561 843 989.71
勞務費用 Cost of custom sawing service	31 463 941.97	70 049 963.87	62 594 610.42	65 978 344.84
運輸費用 Cost of Rail-road transportation Service	95 514 579.52	115 997 682.18	128 866 016.32	146 361 755.71
業務費用 Operational expenses	41 034 737.77	654 122 149.49	752 029 355.13	842 386 536.77
管理費用 Management affairs	77 514 458.83	61 385 264.83	69 774 746.03	62 269 401.12
林務行政費用 Forest administration	1 877 498 408.91	1 459 654 596.19	1 524 734 028.52	1 754 131 257.63
林政費用 Forest administration	797 436 128.36	456 578 137.51	447 271 978.01	501 780,172.06
造林費用 Reforestation	937 239 533.78	925 590 928.20	1 012 194 073.74	1 149 281 602.46
林相變更費用 Forest conversion expenditures	80 059 876.32	–	–	–
林道建設費用 Forest road construction expense	62 762 870.45	77 485 530.48	65 267 976.77	103 069 483.11
其他事業費用 Other operation Expenditures	15 378 398.77	17 231 264.43	21 847 720.35	11 359 823.89
事業外支出 Non-Operation Expenditures	131 415 128.54	60 778 738.53	109 674 355.42	48 936 676.09

Table57 STATUS OF EXPENDITURES OF TFB (*Cont'd*)

2. SETTLEMENT ACCOUNTS

Unit : N.T.$

民國七十年度 July 1980- June 1981	民國七十一年度 July 1981- June 1982	民國七十二年度 July 1982- June 1983	民國七十三年度 July 1983- June 1984	民國七十四年度 July 1984- June 1985	民國七十五年度 July 1985- June 1986
4 561 553 653.82	4 569 398 313.30	3 439 167 258.08	3 231 164 909.29	3 390 493 684.85	3 680 110 998.43
4 385 448 187.22	4 169 802 858.39	3 209 700 936.22	3 057 503 051.22	3 176 442 768.50	3 507 061 408.87
651 126 321.85	923 351 045.99	696 703 750.04	693 907 462.30	750 775 813.21	891 430 715.76
35 457 626.07	32 906 945.42	29 849 229.71	33 120 331.72	34 019 581.85	33 271 766.17
164 057 225.11	187 528 822.20	191 672 198.64	160 283 853.76	173 602 125.21	176 863 136.70
1 062 586 155.43	1 239 533 411.71	1 252 676 122.43	1 153 799 269.69	1 106 796 769.45	1 279 258 224.51
74 696 072.19	84 372 229.24	73 260 499.02	95 169 111.63	86 809 749.60	85 937 896.81
2 341 207 800.93	1 689 210 468.35	956 386 689.24	912 620 007.47	971 876 007.58	968 907 527.79
925 141 201.68	437 211 705.71	328 427 498.70	392 501 865.19	200 633 165.41	193 065 255.64
1 293 890 068.15	1 132 541 596.04	527 169 444.68	406 869 911.68	666 533 908.29	685 789 121.20
–	–	–	–	–	–
122 176 531.10	119 457 166.60	100 789 745.86	113 248 230.60	104 708 933.88	90 053 150.95
56 316 985.64	12 899 935.48	9 152 447.14	8 603 014.65	52 562 721.60	71 392 141.13
176 105 466.60	399 595 454.91	229 466 321.86	173 661 858.07	214 050 916.35	173 049 589.56

表58 林務局財務餘絀

Table58 CONDENSED PROFIT AND LOSS STATEMENT OF TFB

單位：新臺幣元

Unit: N.T.$

	民國六十六年度 July 1976- June 1977	民國六十七年度 July 1977- June 1978	民國六十八年度 July 1978- June 1979	民國六十九年度 July 1979- June 1980	民國七十年度 July 1980- June 1981	民國七十一年度 July 1981 June 1982	民國七十二年度 July 1982 June 1983	民國七十三年度 July 1983- June 1984	民國七十四年度 July 1984- June 1985	民國七十五年度 July 1985- June 1986
1.預算 / I. Budgets										
收入 Revenue	**2 581 908 000.00**	**2 654 620 000.00**	**2 981 946 000.00**	**3 260 994 000.00**	**4 055 550 000.00**	**4 633 513 000.00**	**3 910 433 000.00**	**3 155 493 000.00**	**3 470 569 000.00**	**3 585 654 000.00**
事業收入 Operation receipts	2 364 752 000.00	2 533 663 000.00	2 874 676 000.00	3 134 663 000.00	3 912 635 000.00	4 399 144 000.00	3 642 202 000.00	2 487 565 000.00	2 790 779 000.00	2 240 282 000.00
事業外收入 Non- Operation receipts	217 156 000.00	120 957 000 .00	107 270 000.00	126 331 000.00	142 915 000.00	234 369 000.00	268 231 000.00	667 928 000.00	679 790 000.00	1 345 372 000.00
支出 Expenditures	**2 865 408 000.00**	**2 981 837 000.00**	**3 233 869 000.00**	**3 537 480 000.00**	**4 497 560 000.00**	**5 168 659 000.00**	**4 610 612 000.00**	**3 779 390 000.00**	**3 967 028 000.00**	**4 358 345 000.00**
事業支出 Operation expenditures	2 836 074 000.00	2 939 655 000.00	3 189 059 000.00	3 470 120 000.00	4 433 771 000.00	5 090 517 000.00	4 508 234 000.00	3 597 020 000.00	3 777 721 000.00	4 110 503 000.00
事業外支出 Non-Operation expenditures	29 334 000.00	42 182 000.00	44 810 000.00	67 360 000.00	63 789 000.00	78 142 000.00	102 378 000.00	182 370 000.00	189 307 000.00	247 842 000.00
本期餘絀 Profit and Loss	**(-) 283 500 000.00**	**(-) 327 217 000.00**	**(-) 251 923 000.00**	**(-) 276 486 000.00**	**(-) 442 010 000.00**	**(-) 535 146 000.00**	**(-) 700 179 000.00**	**(-) 623 897 000.00**	**(-) 496 459 000.00**	**(-) 772 691 000.00**
2.決算 / 2. Settlement										
收入 Revenue	**2 743 006 975.56**	**3 156 787 105.50**	**4 408 443 966.41**	**3 467 374 626.47**	**3 728 952 687.33**	**2 963 733 804.59**	**2 908 765 715.94**	**3 247 466 338.82**	**2 925 847 477.38**	**3 158 711 026.83**
事業收入 Operation receipts	2 629 195 233.77	2 999 636 030.53	4 237 697 469.75	3 311 004 095.45	3 573 757 676.59	2 821 677 127.79	2 755 816 861.30	2 846 782 093.73	2 309 065 306.50	2 225 800 645.80
事業外收入 Non-Operation receipts	113 811 741.79	157 151 074.97	170 746 496.66	156 370 531.02	155 195 010.74	142 056 676.80	152 948 854.64	400 684 245.09	616 782 170.88	932 910 381.03
支出 Expenditures	**2 878 431 807.99**	**2 957 150 643.82**	**3 235 112 679.44**	**3 493 267 785.76**	**4 561 553 653.82**	**4 569 398 313.30**	**3 439 167 258.08**	**3 231 164 909.29**	**3 390 493 684.85**	**3 680 110 998.43**
事業支出 Operation expenditures	2 747 016 679.45	2 896 371 905.29	3 125 438 324.02	3 444 331 109.67	4 385 448 187.22	4 169 802 858.39	3 209 700 936.22	3 057 503 051.22	3 176 442 768.50	3 507 061 408.87
事業外支出 Non-Operation expenditures	131 415 128.54	60 778 738.53	109 674 355.42	48 936 676.09	176 105 466.60	399 595 454.91	229 466 321.86	173 661 858.07	214 050 916.35	173 049 589.56
本期餘絀 Profit and Loss	**(-) 135 424 832.43**	**199 636 461.68**	**1 173 331 286.97**	**(-) 25 893 159.29**	**(-) 832 600 966.49**	**(-) 1 605 664 508.71**	**(-) 530 401 542.14**	**(-) 16 301 429.53**	**(-) 464 646 207.47**	**(-) 521 399 971.60**

資料來源：根據本局歷年之審定決算報告編列。
附　註：本表所列決算均爲審定決數數。

Source : Based on the settlement accounts of TFB.
Note : The settlement are appraised settlement accounts numbers.

拾、員 工 人 數

表59 林務局員工人數

Table 59 NUMBER OF EMPLOYEES OF TFB

單位：人 Unit: Person

	總計 Grand Total	職員 Staff 小計 Sub-total	技術人員 Technicians	事務人員 General Staff	工人 Worker 小計 Sub-total	甲種工人 Daily pay Worker	司機工友 Driver and ordinary worker
民國六十六年底 (End of 1977)	8 102	2 163	1 301	862	5 939	5 088	851
民國六十七年底 (End of 1978)	7 974	2 164	1 320	844	5 810	4 986	824
民國六十八年底 (End of 1979)	7 821	2 107	1 301	806	5 714	4 913	801
民國六十九年底 (End of 1980)	7 727	2 074	1 286	788	5 653	4 882	771
民國七十年底 (End of 1981)	7 722	2 068	1 300	768	5 654	4 797	857
民國七十一年底 (End of 1982)	7 406	2 052	1 302	750	5 354	4 545	809
民國七十二年底 (End of 1983)	7 066	1 980	1 175	805	5 086	4 302	784
民國七十三年底 (End of 1984)	6 712	1 891	1 206	685	4 821	4 072	749
民國七十四年底 (End of 1985)	6 181	1 831	1 191	640	4 350	3 773	577
本局 T. F. B.	439	288	159	129	151	–	151
文山林區管理處 Wenshan F.D.O.	242	91	60	31	151	128	23
竹東林區管理處 Chutung F.D.O.	512	124	85	39	388	355	33
大甲林區管理處 Tachia F.D.O.	292	101	62	39	191	160	31
埔里林區管理處 Puli F.D.O.	243	85	57	28	158	133	25
巒大林區管理處 Luanta F.D.O.	465	105	71	34	360	321	39
玉山林區管理處 Yushan F.D.O.	774	212	122	90	562	526	36
楠濃林區管理處 Nannung F.D.O.	286	91	63	28	195	170	25
恒春林區管理處 Hengchun F.D.O.	258	76	50	26	177	156	21
關山林區管理處 Kuanshan F.D.O.	181	77	56	21	104	87	17
玉里林區管理處 Yuli F.D.O.	182	71	52	19	111	94	17
木瓜林區管理處 Mukua F.D.O.	686	148	98	50	538	504	34
蘭陽林區管理處 Lanyang F.D.O.	719	130	87	43	589	556	33
大雪山示範林區管理處 Tahsuehshan F.D.O.	743	127	85	42	616	583	33
直昇機隊 Helicopter Crops	53	39	31	8	14	–	14
農林航空測量所 Agriculture And Forestry Aerial Survey Institute	111	66	53	13	45	–	45
民國七十五年底 (End of 1986)	5 615	1 696	1 109	587	3 919	3 383	536
本局 T. F. B.	416	276	154	122	140	–	140
文山林區管理處 Wenshan F.D.O.	246	80	54	26	166	144	22
竹東林區管理處 Chutung F.D.O.	455	110	81	29	345	312	33
大甲林區管理處 Tachia F.D.O.	268	92	60	32	176	146	30
埔里林區管理處 Puli F.D.O.	237	81	57	24	156	133	23
巒大林區管理處 Luanta F.D.O.	427	101	69	32	326	288	38
玉山林區管理處 Yushan F.D.O.	719	204	118	86	515	480	35
楠濃林區管理處 Nannung F.D.O.	262	91	63	28	171	147	24
恒春林區管理處 Hengchun F.D.O.	236	73	48	25	163	142	21
關山林區管理處 Kuanshan F.D.O.	169	74	54	20	95	79	16
玉里林區管理處 Yuli F.D.O.	177	70	54	16	107	90	17
木瓜林區管理處 Mukua F.D.O.	610	139	88	51	471	439	32
蘭陽林區管理處 Lanyang F.D.O.	601	121	74	47	480	449	31
大雪山示範林區管理處 Tahsuehshan F.D.O.	682	119	82	37	563	534	29
農林航空測量所 Agriculture And Forestry Aerial Survey Institute	110	65	53	12	45	–	45

資料來源：根據本局暨所屬各單位員工人數報告表編列。

附　註：表列職員不包括臨時雇用人員、實習員；工人不包括乙種技術工。

Source : Based on the statistical reports of employee submitted to TFB by various subsidiary organs of TFB.

Remark : Temporary employee and trainers are not inclued in the staff-part. Secondary skiled workers are not included in the workers-part of the list above.

表60 林務局現有職員人數

Table60 NUMBER OF STAFF OF T.F.B.

按性別分 By Sex
民國七十五年底
END OF 1986

單位：人 Unit: Person

	總計 Grand Total	男 Male	女 Female
總計 Grand Total	1 696	1 502	194
本局 T. F. B.	276	229	47
文山林區管理處 Wenshan F.D.O.	80	63	17
竹東林區管理處 Chutung F.D.O.	110	100	10
大甲林區管理處 Tachia F.D.O.	92	82	10
埔里林區管理處 Puli F.D.O.	81	72	9
巒大林區管理處 Luanta F.D.O.	101	95	6
玉山林區管理處 Yushan F.D.O.	204	188	16
楠濃林區管理處 Nannung F.D.O.	91	82	9
恒春林區管理處 Hengchun F.D.O.	73	64	9
關山林區管理處 Kuanshan F.D.O.	74	71	3
玉里林區管理處 Yuli F.D.O.	70	67	3
木瓜林區管理處 Mukua F.D.O.	139	122	17
蘭陽林區管理處 Lanyang F.D.O.	121	105	16
大雪山示範林區管理處 Tahsuehshan F.D.O.	119	108	11
農林航空測量所 Agricuture And Forestry Aerial Survey Institute	65	54	11

資料來源：根據本局暨所屬各林區造報之現有員額年報表編列。

Source : Based on the number of staff statistical raports which was submitted to TFB by its subsidiary organizations.

表61 林務局現有職員人數

Table 61 NUMBER OF STAFF OF T.F.B.

按官等分 By Rank
民國七十五年底
END OF 1986

單位：人 Unit: Person

		總計 Grand Total	簡任 Selected Appointment	薦任 Recommended Appointment	委任 Delegated Appointment	雇員 Supernumarary
總計	Grand Total	1 696	16	501	1 115	64
本局	T. F. B.	276	15	117	134	10
文山林區管理處	Wenshan F.D.O.	80	–	24	54	2
竹東林區管理處	Chutung F. D. O.	110	–	31	77	2
大甲林區管理處	Tachia F. D. O.	92	–	29	61	2
埔里林區管理處	Puli F. D. O.	81	–	24	56	1
巒大林區管理處	Luanta F. D. O.	101	–	35	65	1
玉山林區管理處	Yushan F. D. O.	204	–	31	139	34
楠濃林區管理處	Nannung F. D. O.	91	–	23	66	2
恒春林區管理處	Hengchun F. D. O.	73	–	20	50	3
關山林區管理處	Kuanshan F. D. O.	74	–	23	51	–
玉里林區管理處	Yuli F. D. O.	70	–	23	45	2
木瓜林區管理處	Mukua F. D. O.	139	–	30	106	3
蘭陽林區管理處	Lanyang F. D. O.	121	–	35	85	1
大雪山示範林區管理處	Tahsuehshan F. D. O.	119	–	38	81	–
農林航空測量所	Agricuture And Forestry Aerial Survey Institute	65	1	18	45	1

附　註：表列數字包括臨時編制人員在內。
Note : Temporary employee is included in the list above.

表62 林務局現有職員人數

Table 62 NUMBER OF STAFF OF T.F.B.

按學歷分 By Education
民國七十五年底
END OF 1986

單位：人 Unit: Person

		總計 Grand Total	大專、學院 University or College	中學或相當之職業學校 High School or Vocational School	小學及其他 Primary School or Other
總計	Grand Total	1 696	746	848	102
本局	T. F. B.	276	147	118	11
文山林區管理處	Wenshan F.D.O.	80	43	34	3
竹東林區管理處	Chutung F. D. O.	110	33	73	4
大甲林區管理處	Tachia F. D. O.	92	22	67	3
埔里林區管理處	Puli F. D. O.	81	30	48	3
巒大林區管理處	Luanta F. D. O.	101	44	54	3
玉山林區管理處	Yushan F. D. O.	204	75	86	43
楠濃林區管理處	Nannung F. D. O.	91	52	37	2
恒春林區管理處	Hengchun F. D. O.	73	31	41	1
關山林區管理處	Kuanshan F. D. O.	74	32	40	2
玉里林區管理處	Yuli F. D. O.	70	38	32	–
木瓜林區管理處	Mukua F. D. O.	139	40	90	9
蘭陽林區管理處	Lanyang F. D. O.	121	41	62	18
大雪山示範林區管理處	Tahsuehshan F. D. O.	119	65	54	–
農林航空測量所	Agricuture And Forestry Aerial Survey Institute	65	53	12	–

附　註：大學或獨立學院包括國內各研究院。
Remark : University or college in this column including graduate school.

表63 林務局現有職員人數

按年齡分

Table63 NUMBER OF STAFF OF TFB

By Age

單位：人　　民國七十五年底　　END OF 1986　　Unit : Person

		總計 Grand Total	20 ～ 24 歲 Years	25 ～ 29 歲 Years	30 ～ 34 歲 Years	35 ～ 39 歲 Years	40 ～ 44 歲 Years	45 ～ 49 歲 Years	50 ～ 54 歲 Years	55 ～ 59 歲 Years	60 (＋) 歲 Years
總計	**Grand Total**	**1 696**	**13**	**75**	**157**	**161**	**200**	**285**	**252**	**275**	**278**
本局	T. F. B.	276	1	14	20	12	19	29	65	62	54
文山林區管理處	Wenshan F.D.O.	80	–	6	7	9	5	11	11	12	19
竹東林區管理處	Chutung F. D. O.	110	–	2	8	3	8	20	21	19	29
大甲林區管理處	Tachia F. D. O.	92	–	3	8	4	8	15	11	17	26
埔里林區管理處	Puli F. D. O.	81	–	5	6	5	17	15	8	16	9
巒大林區管理處	Luanta F. D. O.	101	1	3	9	9	16	30	10	11	12
玉山林區管理處	Yushan F. D. O.	204	4	4	20	27	23	23	22	32	49
楠濃林區管理處	Nannung F. D. O.	91	–	5	11	12	18	14	19	7	5
恒春林區管理處	Hengchun F. D. O.	73	–	3	7	10	15	13	9	13	3
關山林區管理處	Kuanshan F. D. O.	74	–	3	6	13	8	15	13	8	8
玉里林區管理處	Yuli F. D. O.	70	–	5	15	14	11	14	5	6	0
木瓜林區管理處	Mukua F. D. O.	139	1	3	12	17	9	34	22	17	24
蘭陽林區管理處	Lanyang F. D. O.	121	4	10	6	13	13	19	13	31	12
大雪山示範林區管理處	Tahsuehshan F. D. O.	119	1	6	5	8	15	22	16	20	26
農林航空測量所	Agricuture And Forestry Aerial Survey Institute	65	1	3	17	5	15	11	7	4	2

Source : From the same data as the preceding table.

附　錄

APPENDIX

表64 臺灣地區專科以上學校森林科系設置概況

	班級 No. of Classes			
	總計 Grand Total	研究所 Graduate School		
		計 Total	博士班 Ph. D. Program	碩士班 M. A. Program
七十一學年度(SY1982-83)	51	6	2	4
七十二學年度(SY1983-84)	51	6	2	4
七十三學年度(SY1984-85)	51	6	2	4
七十四學年度(SY1985-86)	51	6	2	4
七十五學年度(SY1986-87)	51	6	2	4

	學生 No. of Students			
	總計 Grand Total	研究所 Graduate School		
		計 Total	博士班 Ph. D. Program	碩士班 M. A. Program
七十一學年度(SY1982-83)	1 316	76	10	66
七十二學年度(SY1983-84)	1 353	83	14	69
七十三學年度(SY1984-85)	1 391	100	16	84
七十四學年度(SY1985-86)	1 523	99	16	83
七十五學年度(SY1985-87)	1 544	96	20	76

	畢業 No. of Graduates			
	總計 Grand Total	研究所 Graduate School		
		計 Total	博士班 Ph. D. Program	碩士班 M. A. Program
七十學年度(SY1981-82)	322	20	1	19
七十一學年度(SY1982-83)	347	23	2	21
七十二學年度(SY1983-84)	338	31	3	28
七十三學年度(SY1984-85)	379	30	3	27
七十四學年度(SY1985-86)	386	41	2	39

資料來源：教育部統計處提供。

附　註：臺灣地區設置森林科系學校如下：

1. 臺灣大學設博士班、碩士班、大學本科。
2. 中興大學設碩士班及大學本科。
3. 文化大學設大學本科。
4. 屏東農專設三年制日間部。
5. 嘉義農專設二年制、五年制日間部及二年制夜間部。

Table64 THE STATUS OF FORESTRY SCHOOL IN UNIVERSITY AND JUNIOR COLLEGE OF TAIWAN

數 (班) (Class)				
大學本科 University	專科 Junior College			
	計 Total	三年制 3-Year	二年制 2-Year	五年制 5-Year
24	21	6	5	10
24	21	6	5	10
24	21	6	5	10
24	21	6	5	10
24	21	6	5	10

數 (人) (Person)					
大學本科(日間部) University (Day Session)	專科 Junior College				
	計 Total	三年制(日間部) 3-Year (Day Session)	二年制 2-Year		五年制(日間部) 5-Year (Day Session)
			日間部 Day Session	夜間部 Evening Session	
469	771	113	93	114	451
471	799	119	94	139	447
509	782	126	93	108	455
555	869	244	88	90	447
598	850	243	78	74	455

生數 (人) (Person)					
大學本科(日間部) University (Day Session)	專科 Junior College				
	計 Total	三年制(日間部) 3-Year (Day Session)	二年制 2-Year		五年制(日間部) 5-Year (Day Session)
			日間部 Day Session	夜間部 Evening Session	
106	196	71	41	13	71
125	199	61	43	15	80
90	217	50	48	38	81
113	236	73	42	41	80
110	235	66	50	39	80

Source : Provided by the Dept. of Statistics, Ministry of Education.

Note : Forestry School in Taiwan.

1. Forestry education offers Ph. D., M. A. and Bachelor Programs at National Taiwan University.
2. Forestry education offers M. A. and Bachelor Programs at Chung Hsin University.
3. Forestry education offers Bachelor Program at University of Chinese Culture.
4. Forestry education offers 3-year Day Session at Pingtung Agriculture Institute.
5. Forestry education offers 2-year & 5-year Day Session, 2-year evening Session at Chiayi Agriculture Institute.