

# 臺灣省林業統計

FORESTRY STATISTICS OF TAIWAN

臺灣省林務局編印

中華民國五十六年六月

TAIWAN FORESTRY BUREAU

JUNE 1967

# 臺灣林業統計

FORESTRY STATISTICS OF TAIWAN

本刊專供參考  
請勿對外發表

CONFIDENTIAL

臺灣省林務局編印

TAIWAN FORESTRY BUREAU



## 編輯說明

- (一) 本刊係將目前臺灣之森林及民國四十六年至五十五年間之臺灣林業作一簡介。
- (二) 本局四十九年二月十六日奉令改制，並由林產管理局原名更名為林務局，附屬機構亦由原有之臺北、新竹、臺中、臺南、高雄、臺東、花蓮等七個山林管理所及阿里山、太平山、八仙山、竹東、巒大山、太魯閣、木瓜山等七個林場重新區劃歸併為現制之文山、竹東、大甲、埔里、巒大、玉山、楠濃、恆春、關山、玉里、木瓜、蘭陽、大雪山等十三個林區，惟其中大雪山林區，除林政方面由本局負責辦理外，其餘業務均由大雪山林業公司經營。
- (三) 本刊為便利參考起見，仍將本局未改制以前（四十九年以前）之各年資料分別按新制編入，原有各林場及山林管理所之數字，均比照改制時重新區劃歸併之原則，分別填列于各相當之「林區管理處」欄下，即：  
臺北山林所列入文山區欄，新竹山林所及竹東林場列入竹東區欄，八仙山林場列入大甲區欄，臺中山林所列入埔里區欄，巒大山林場列入巒大區欄，阿里山林場列入玉山區欄，臺南山林所列入楠濃區欄，高雄山林所列入恆春區欄，臺東山林所列入關山區欄，花蓮山林所列入玉里區欄，太魯閣及木瓜兩林場列入木瓜區欄，太平山林場列入蘭陽區欄。
- (四) 本刊共七章：（一）森林現況、（二）造林、（三）保林、（四）林產處分、（五）木材供銷、（六）財務、（七）員工人數。
- (五) 本刊各表有以區域分項者，原依林產管理局山林管理所轄區劃分，林業機構改制後，其轄區已有變化，但為便於比較起見，仍按向例劃分，即宜蘭縣、臺北縣、基隆市、臺北市、陽明山管理局併為臺北區。新竹縣、桃園縣、苗栗縣，併為新竹區。臺中縣、台中市、南投縣、彰化縣，併為臺中區。臺南縣、嘉義縣、雲林縣、臺南市，併為臺南區。高雄縣、屏東縣、高雄市，併為高雄區。及臺東、花蓮、澎湖等計為八區。以上各該區均包括國有及公私有林地在此內。
- (六) 本刊各表年度係以一月一日至十二月三十一日為起訖日期。



## INTRODUCTORY NOTES

1. This book is to introduce briefly the general status of Taiwan forests and forestry operation during the year 1957-1966.
2. The Taiwan Forestry Bureau was reorganized in Feb. 16, 1960 from Taiman Forest Administration. Its dependent organizations originally include seven district offices, namely Taipei, Hsinchu, Taichung, Tainan, Kaohsiung, Taitung, and Hualien together with seven Logging Stations, such as Alishan, Taipingshan, Pasienshan, Chutung, Luanta, Tailuko and Mukuashan which were reorganized and mingled with the above said seven forest district offices into present 13 forest districts namely Wenshan, Chutung Tachia, Puli, Luanta Yushan, Nannung, Hengchun, Kuanshan, Yuli Mukua, Lanyang and Tahsueshan, of these 13 forest districts, Tahsueshan is run by Tahsueshan Forest Corporation as a forest industry demonstration area. To this forest, this bureau bears the responsibility of its forest administration only.
3. All the statistical data are compiled in accordance with present new organization system, as follows:

Former forest districts	Grouped into existing new districts
Taipei	Wen-shan
Hsinchu and Chutung logging station	Chu-tung
Pasienshan Logging Station	Ta-chia
Taichung	Pu-li
Luanta shan Logging Station	Luan-ta
Alishan Logging Station	Yu-shan
Tainan	Nan-nung
Kaohsiung	Heng-chun
Taitung	Kuan-shan
Hualien	Yu-li
Tailuko and Mukuashan logging station	Mu-kua
Taipingshan Logging Station	Lan-Yang

4. This book includes the following seven parts;

- (1) General condition of Taiwan forest;
- (2) Reforestation;
- (3) Forest protection
- (4) Disposal of forest products;
- (5) Timber sale;
- (6) General condition of the finance of TFB;
- (7) Number of Employee

5. Each table is formerly distinguished by eight districts namely: Taipei, Hsinchu, Taichung, Tainan, Kaohsiung, Taitung, Hualien and Penghu which are still applied in this book for the convenience of comparison:

Districts	Hsiens and cities included
Taipei	I-lan, Taipei Hsien, Keelung Taipei City Yong ming Shan Administration
Hsinchu	Hsinchu, Taoyuan, Miaoli Hsien
Taichung	Taichung, Nantou Changhwa Hsien Tai Chung City
Tainan	Tainan, Chiayi, Yunlin Hsien Tainan City
Kaohsiung	Kaohsiung, Pingtung Hsien, Kaohsiung City
Taitung	Taitung Hsien
Hualien	Hualien Hsien
Penghu	Penghu Hsien

Note: All the national, public and private forest land are included in every district.

6. The years listed in this book are calendar years.



# 目 錄

項 目	頁 次
I 統計圖	
一、台灣林型	1
二、全省造林與採伐面積比較	2
三、全省木材生產	3
四、森林災害	4
五、林務局直營造林面積	5
六、林務局標售國有林木	6
七、林務局直營木材生產	7
八、林務局銷售木材	8
九、木材市價與林務局牌價	9
十、林務局收支概況	10
十一、林務局組織系統	11
十二、林務局歷年員工人數	12

## II 統計表

### (I) 森林實況

表1.1 全省森林面積	1
表1.2 全省森林蓄積	2
表1.3 全省保安林面積	2-3

### (II) 造 林

表2.1 育 苗	
(1) 全 省	
1. 按所有權分	1-5
2. 按樹種分	6-7
3. 按區域分	8-9
(2) 林 務 局	
1. 按林區管理處分	10-13
2. 按樹種分	14-15

# CONTENTS

Item	Page
I Figures	
1. Forest type of Taiwan	1
2. Comparison of reforestation and cutting area	2
3. Timber production	3
4. Forest damages	4
5. Area planted by TFB	5
6. National forest timber sales (open bid) made by TFB	6
7. Timber production of TFB	7
8. Sale of timber of TFB	8
9. Comparison of market timber price and TFB timber price	9
10. Revenues & Expenditures of TFB	10
11. Organization Chart of TFB	11
12. Number of employee of TFB	12

## II Tables

### (I) General Status of Forest of Taiwan

Table 1.1 Forested area of Taiwan	1
Table 1.2 Net volume of all timber of forested land of Taiwan	1
Table 1.3 Protection forest area of Taiwan	2-3

### (II) Reforestation

Table 2.1 Nursery	
(1) Whole province of Taiwan	
1. By ownership	4-5
2. By tree species	6-7
3. By district	8-9
(2) TFB	
1. By Forest District	10-13
2. By tree species	14-15



## 表2.2 植 樹

### (1) 全 省

1.按所有權分.....	16—17
2.按區域分.....	18—19
3.按樹種分.....	20—23
4.按性質分.....	24—25

### (2) 林 務 局

1.按林區管理處分.....	26—29
2.按樹種分.....	30—33

## (Ⅲ) 保 林

### 表3.1 災 害

(1) 按種類分.....	34—35
(2) 按區域分.....	36—37

### 表3.2 保 護

(1) 組 織.....	38—39
(2) 設 備.....	38—39

## (Ⅳ) 林產處分

表4.1 林務局標售國有林主產物.....	40—51
-----------------------	-------

### 表4.2 森林主產物採伐

#### (1) 全 省

1.按所有權分.....	52—57
2.按材種分.....	58—59
3.按區域分.....	60—63

#### (2) 林 務 局

1.按樹種分.....	64—65
2.按林區管理處分.....	66—67

### 表4.3 木材生產

#### (1) 用 材

##### 1.全 省

i 按所有權分.....	68—71
ii 按區域分.....	72—73
iii按樹種分.....	74—75

##### 2.林 務 局

i 按林區管理處分.....	76—79
----------------	-------

## Table 2.2 Planting

### (1) Whole province of Taiwan

1. By ownership.....	16—17
2. By district .....	18—19
3. BY tree species .....	20—23
4. By use .....	24—25

### (2) TEB

1. By Forest District Office.....	26—29
2. By treespecies.....	30—33

## (Ⅲ) Forest protection

### Table 3.1 Forest damages

(1) By cause .....	34—35
(2) By district .....	36—37

### Table 3.2 Forest protection

(1) In organization .....	38—39
(2) In equipment .....	38—39

## (Ⅳ) Disposal of Forest products

Table 4.1 National forest timber sales made by TFB .....	40—51
--	-------

### Table 4.2 Felling of the standing trees and bamdoo

#### (1) Whole province of Taiwan

1. By ownership .....	52—57
2. By kind of timber.....	58—59
3. By district .....	60—63

#### (2) TFB

1. By tree species group .....	64—65
2. By Forest District Office .....	66—67

### Table 4.3 Timber production

#### (1) Saw-timber

##### 1. Whole province of Taiwan

i By ownership .....	68—71
ii By district .....	72—73
iii By tree species group .....	74—75

##### 2. TFB

i By Forest District Office .....	76—79
ii By actual & planning quantity.....	80—83



ii 按計劃與實際數量分.....80—83

iii 按樹種分.....84—85

(2) 薪炭材

1. 按所有權分.....86—87

2. 按區域分.....86—87

表4.4 林務局處分國有林副產物.....88—89

表4.5 森林副產物生產

(1) 全省.....90—91

(2) 林務局.....92—94

(V) 木材供銷

表5.1 木材進出口數量.....95

表5.2 林務局銷售木材.....96—97

表5.3 木材價格

(1) 市價.....98

(2) 牌價.....99

(VI) 林務局之財務

表6.1 林務局之餘絀

1. 預算.....100—101

2. 決算.....100—101

表6.2 林務局收入概況

1. 預算.....102—103

2. 決算.....104—105

表6.3 林務局支出概況

1. 預算.....106—107

2. 決算.....108—109

(VII) 林務局之員工人數

表7.1 林務局員工人數.....110

表7.2 林務局現有職員人數

1. 按性別分.....111

2. 按官等分.....112—113

3. 按籍貫分.....114—117

4. 按學歷分.....118—119

5. 按年齡分.....120—121

iii By tree species group ..... 84-85

(2) Fuelwood

1. By ownership ..... 86-87

2. By district ..... 86-87

Table 4.4 Disposal of national forest by-products by  
TFB..... 88-89

Table 5.5 production of forest by-products

(1) whole province of Taiwan ..... 90-91

(2) TFB ..... 92-94

(V) Timber Supply and Sale

Table 5.1 Timber imports & exports..... 95

Table 5.2 Quantity of timber sold made by TFB..... 96-97

Table 5.3 Timber price

1. Market price..... 98

2. Official price made by TFB..... 99

(IV) General Status of Revenue and  
Expenditure of TFB

Table 6.1 Condensed Profit and Loss statement

1. Budgets ..... 100-101

2. Settlement accounts ..... 100-101

Table 6.2 Status of TFB

1. Budgets..... 102-103

2. Settlement accounts ..... 104-105

Table 6.3 Status of expenditures of TFB

1. Budgets..... 106-107

2. Settlement accounts ..... 108-109

(VI) Number of Employee of TFB

Table 7.1 Number of employee of TFB .....110

Table 7.2 Number of staff of TFB

1. By sex.....111

2. By official position ..... 112-113

3. By domicile..... 114-117

4. By education ..... 118-119

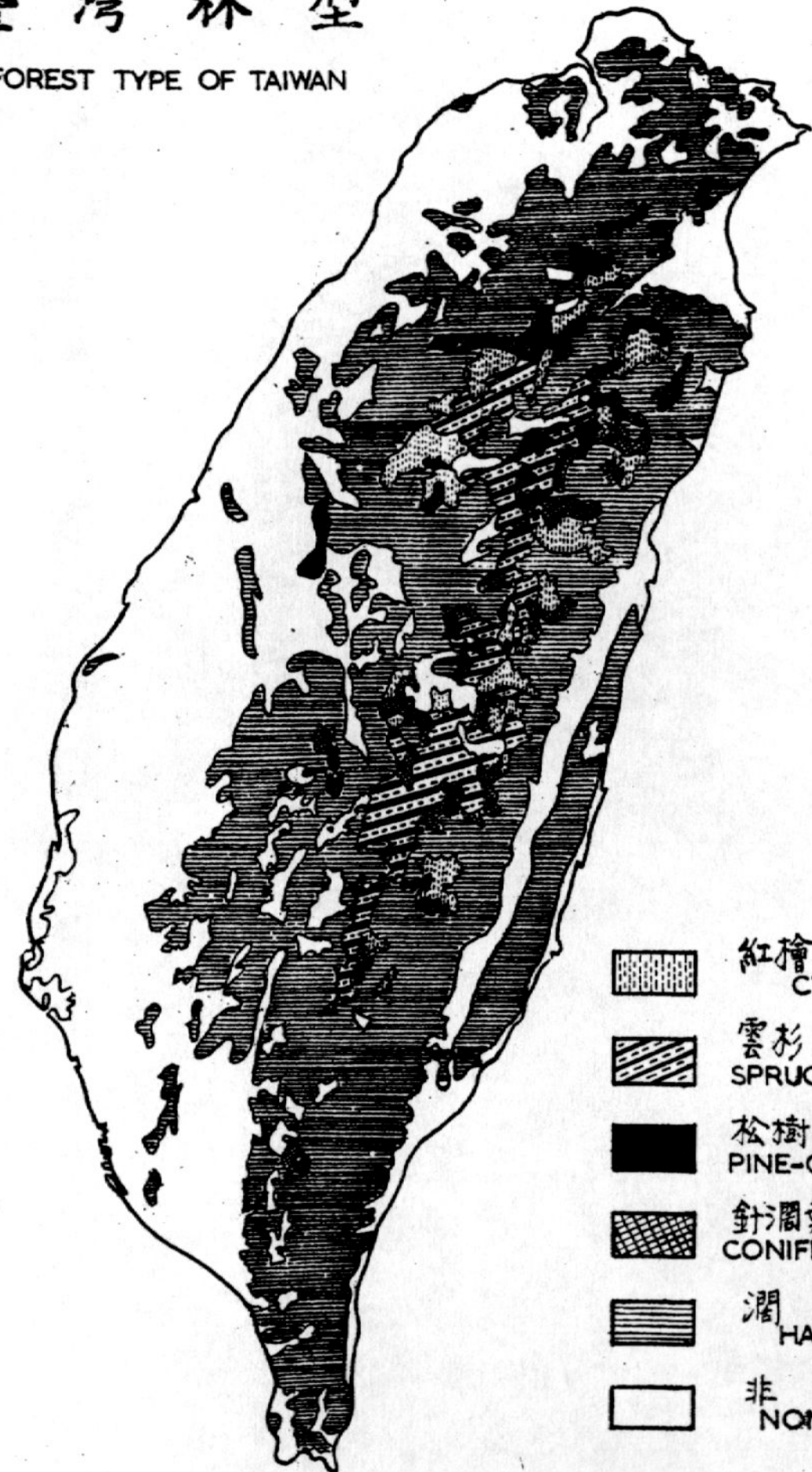
5. By age ..... 120-121







## (一)統計圖



# 臺灣林型

FOREST TYPE OF TAIWAN



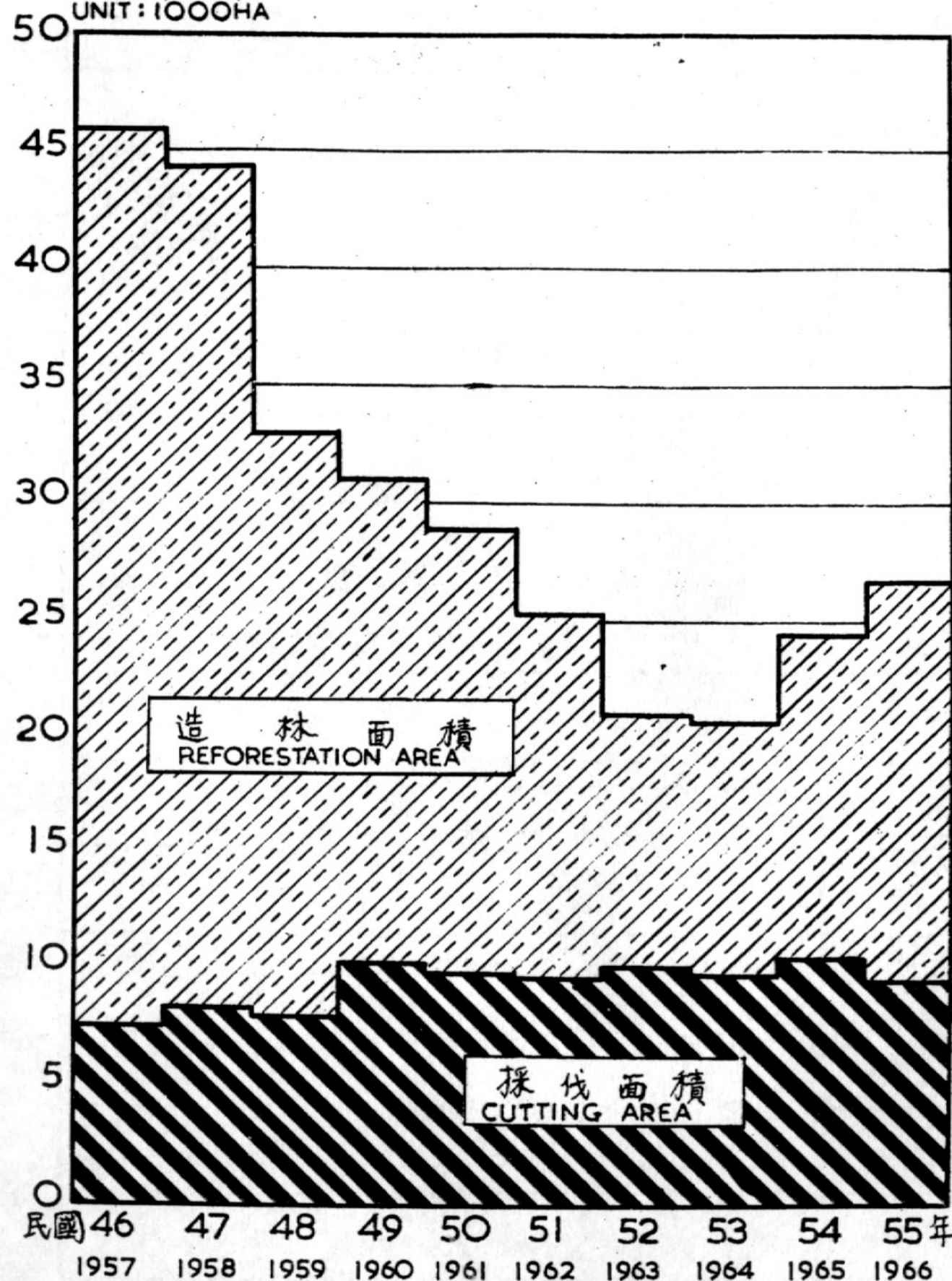
-  紅檜——扁柏  
CYPRESS
-  雲杉——冷杉  
SPRUCE-FIRHEMLOCK
-  松樹及其他針葉林  
PINE-OTHER CONIFERS
-  針闊葉樹混淆林  
CONIFERS-HARDWOODS
-  闊葉樹  
HARDWOOD
-  非林地  
NON-FORESTED



# 全省造林與採伐面積比較

COMPARISON OF REFORESTATION & CUTTING AREA

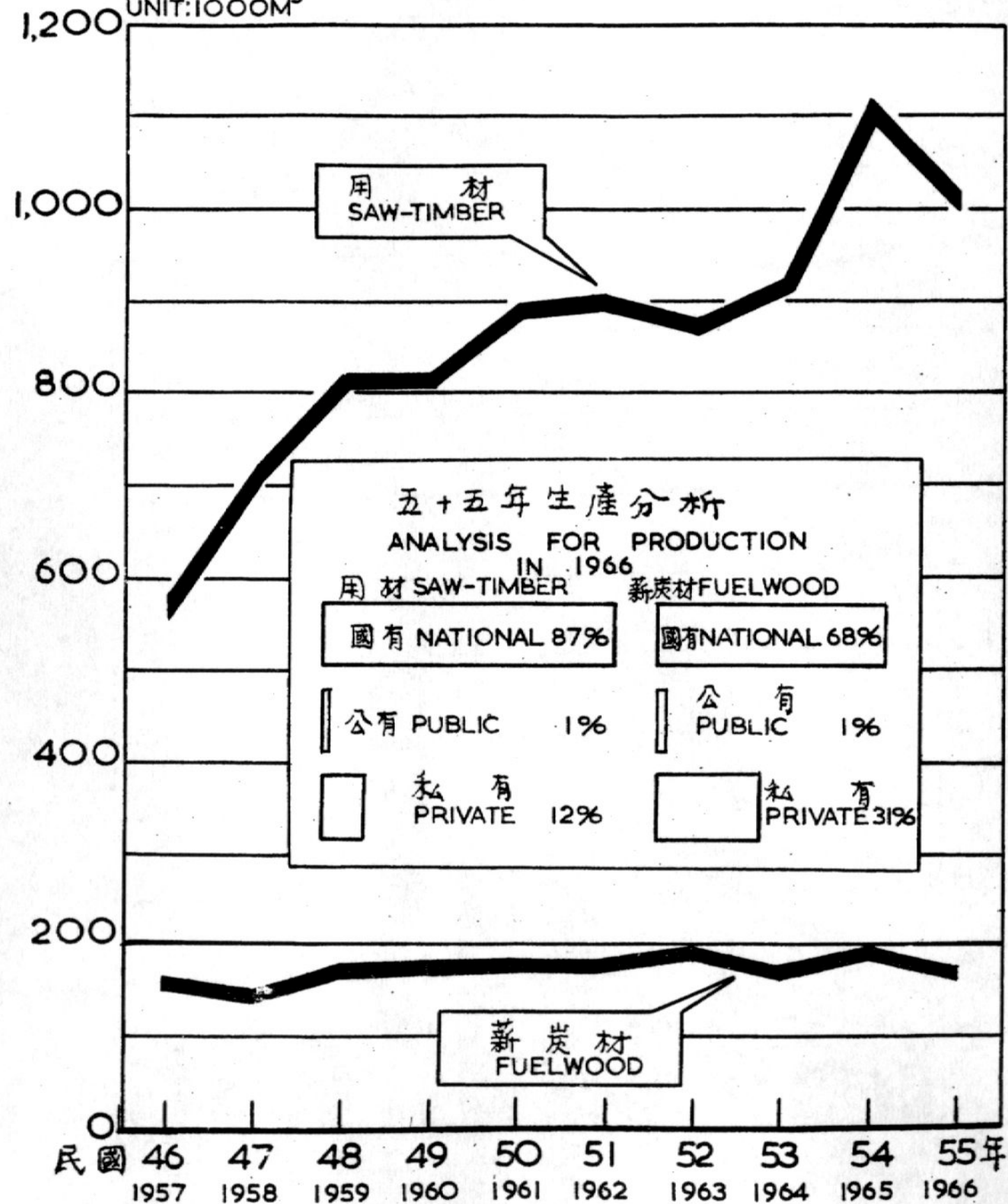
單位:千公頃  
UNIT:1000HA



# 全省木材生產

TIMBER PRODUCTION

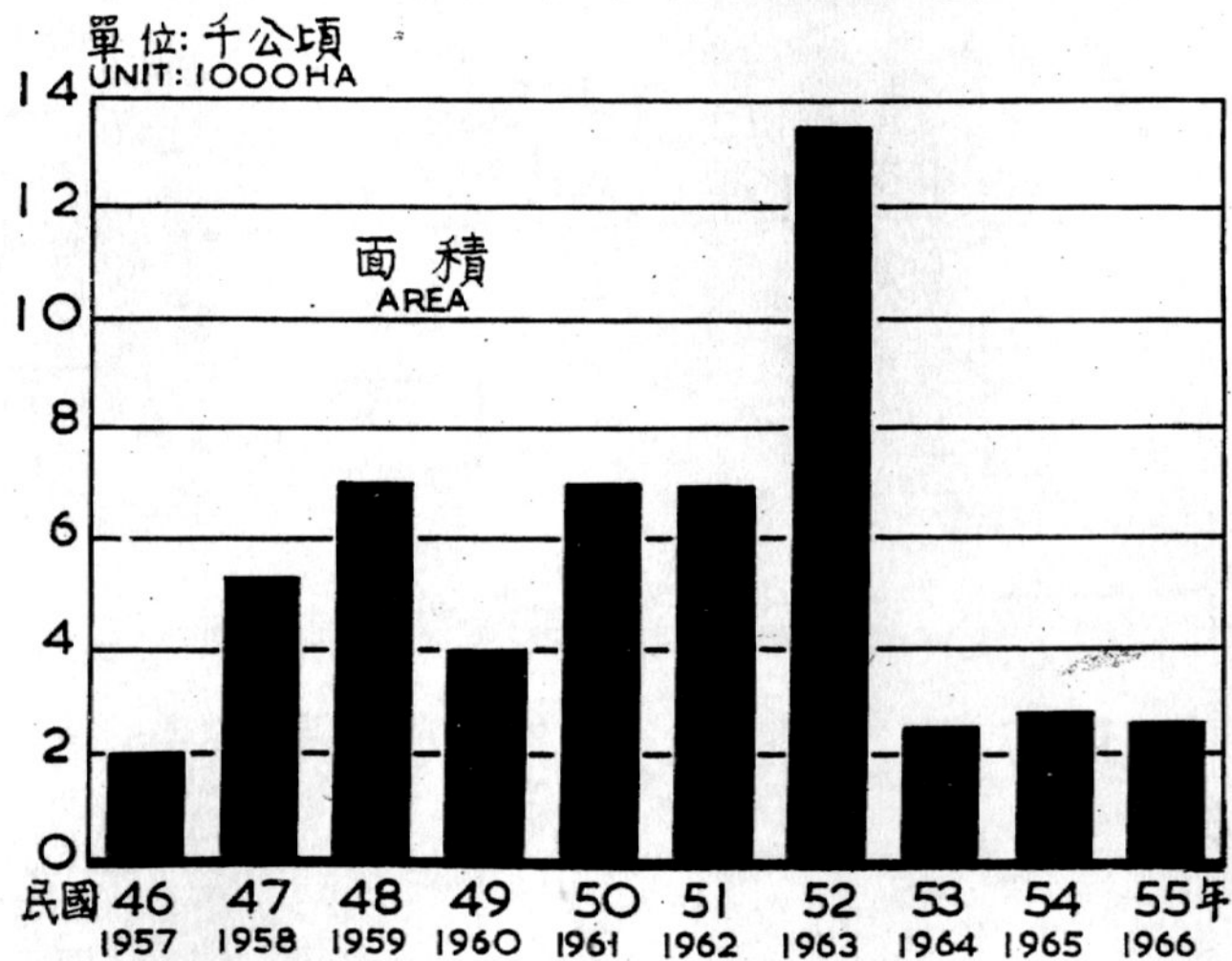
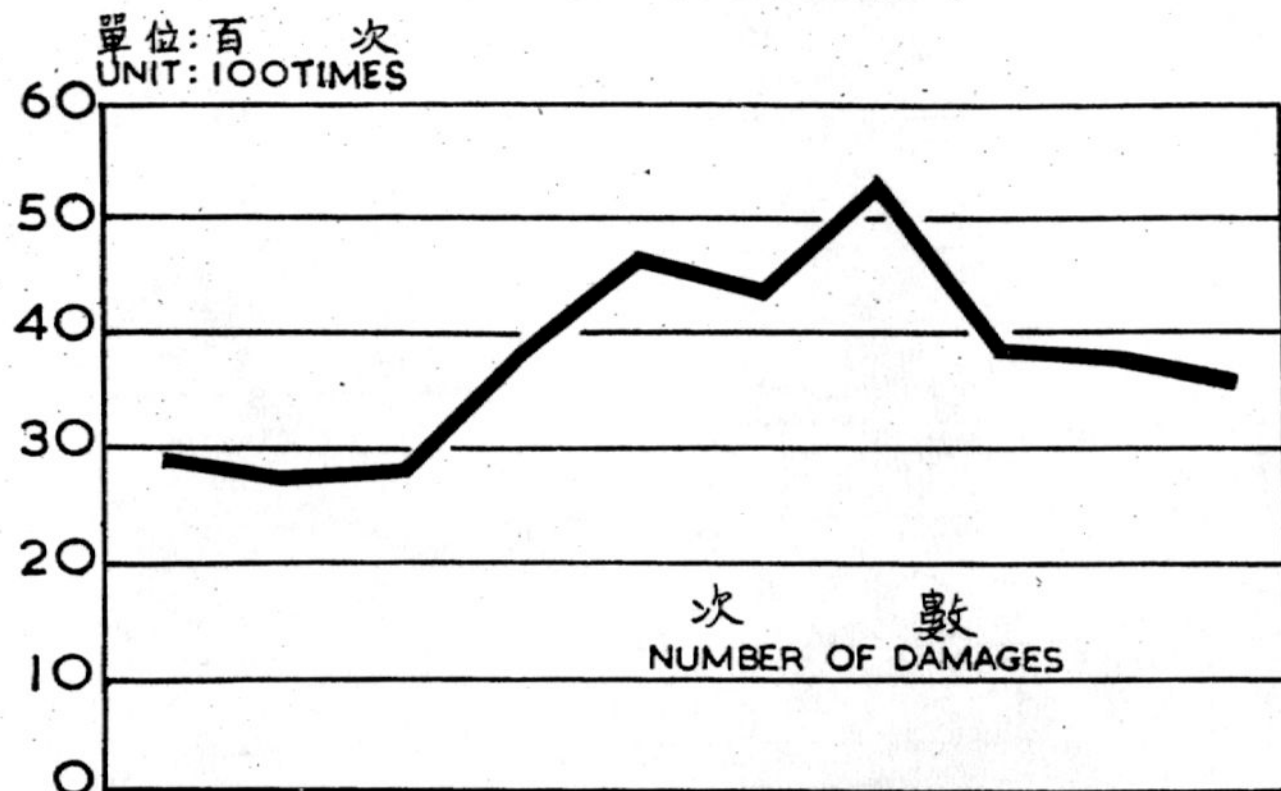
單位:千立方公尺  
UNIT:1000M<sup>3</sup>





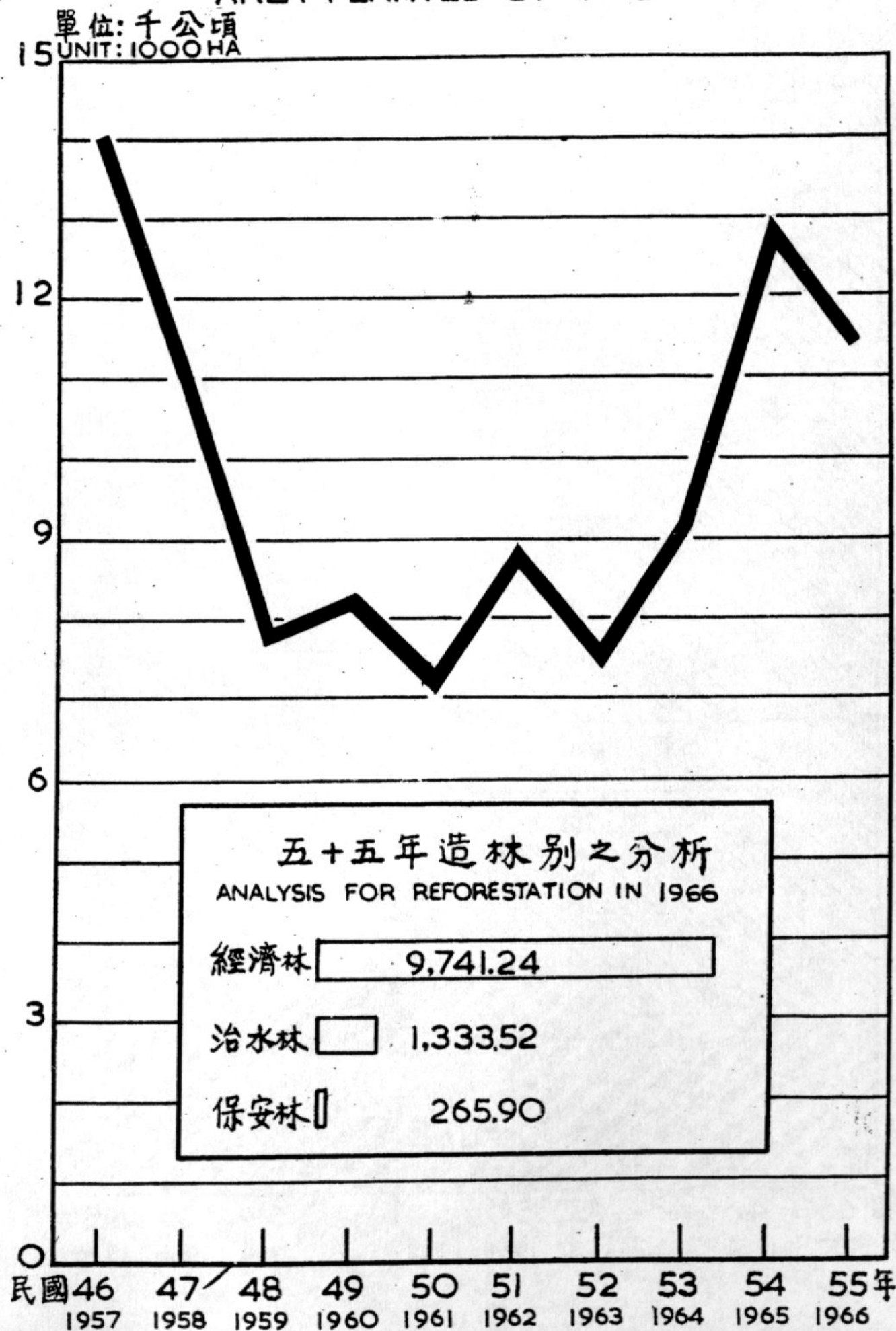
# 全省森林災害

FOREST DAMAGES



# 林務局直營造林面積

AREA PLANTED BY TFB






# 林務局標售國有林木

NATIONAL FOREST TIMBER SALES (OPEN BID)  
MADE BY TFB

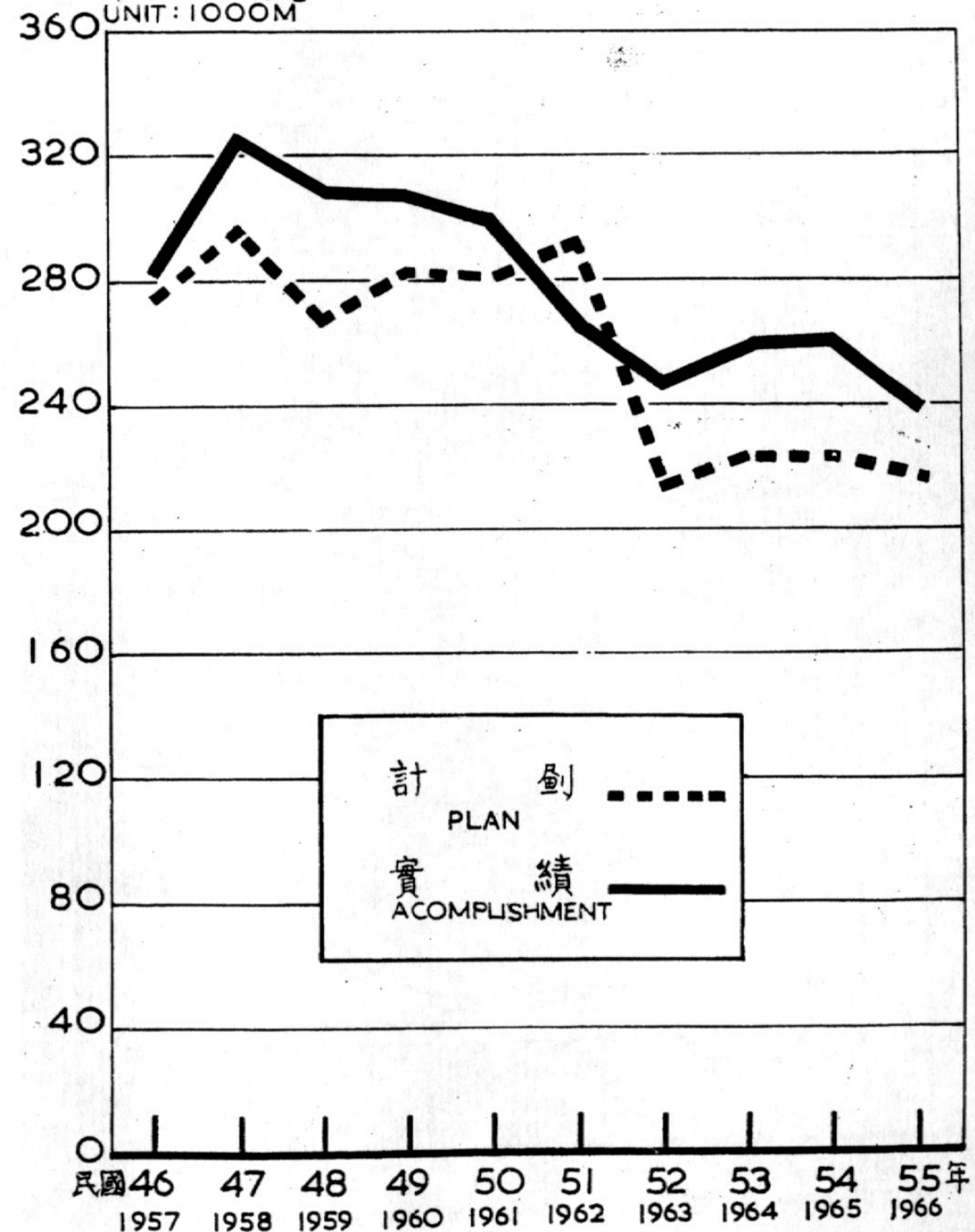
單位:千立方公尺  
UNIT:1000M<sup>3</sup>



# 林務局直營木材生產

TIMBER PRODUCTION BY TFB

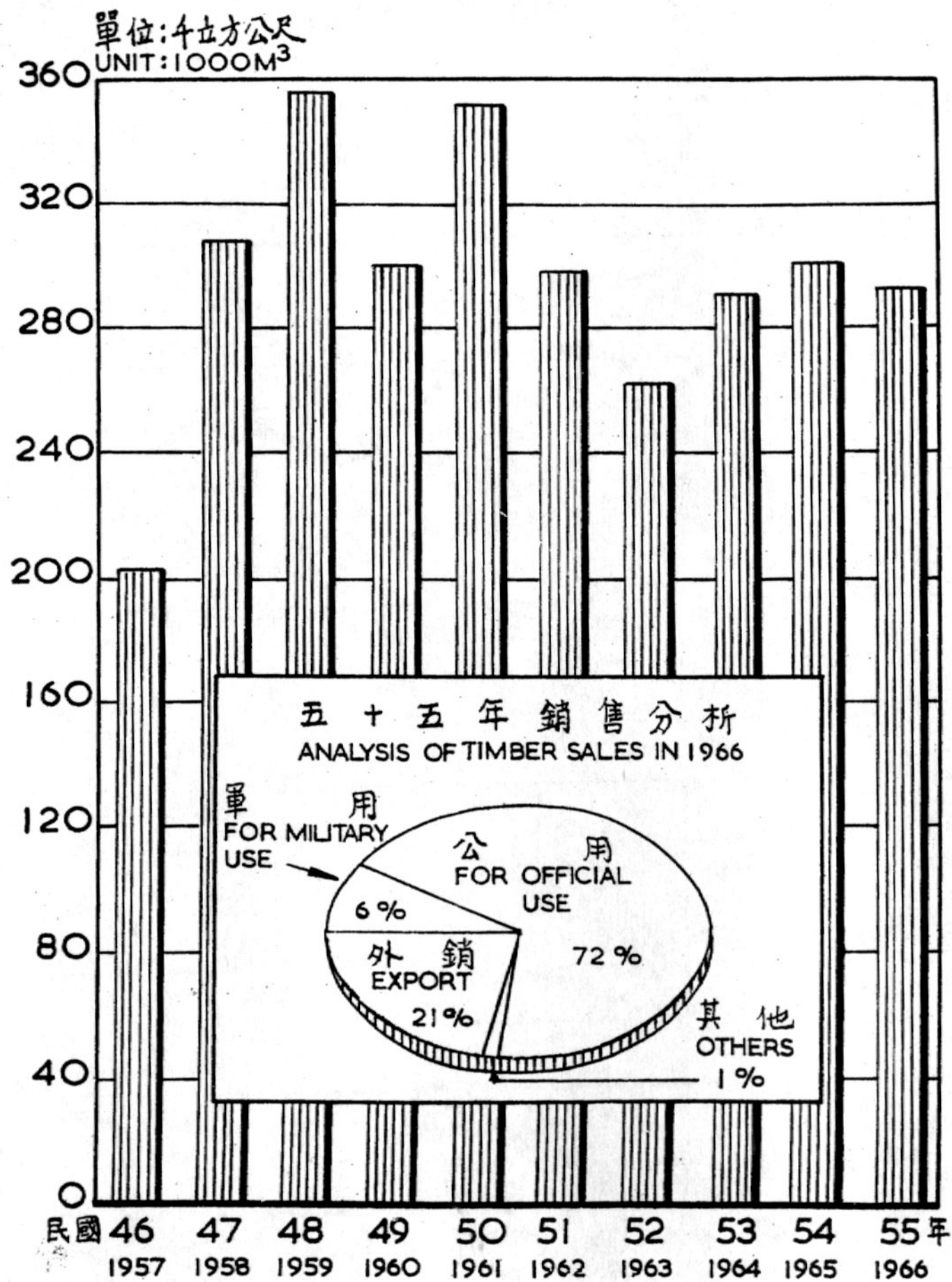
單位:千立方公尺  
UNIT:1000M<sup>3</sup>





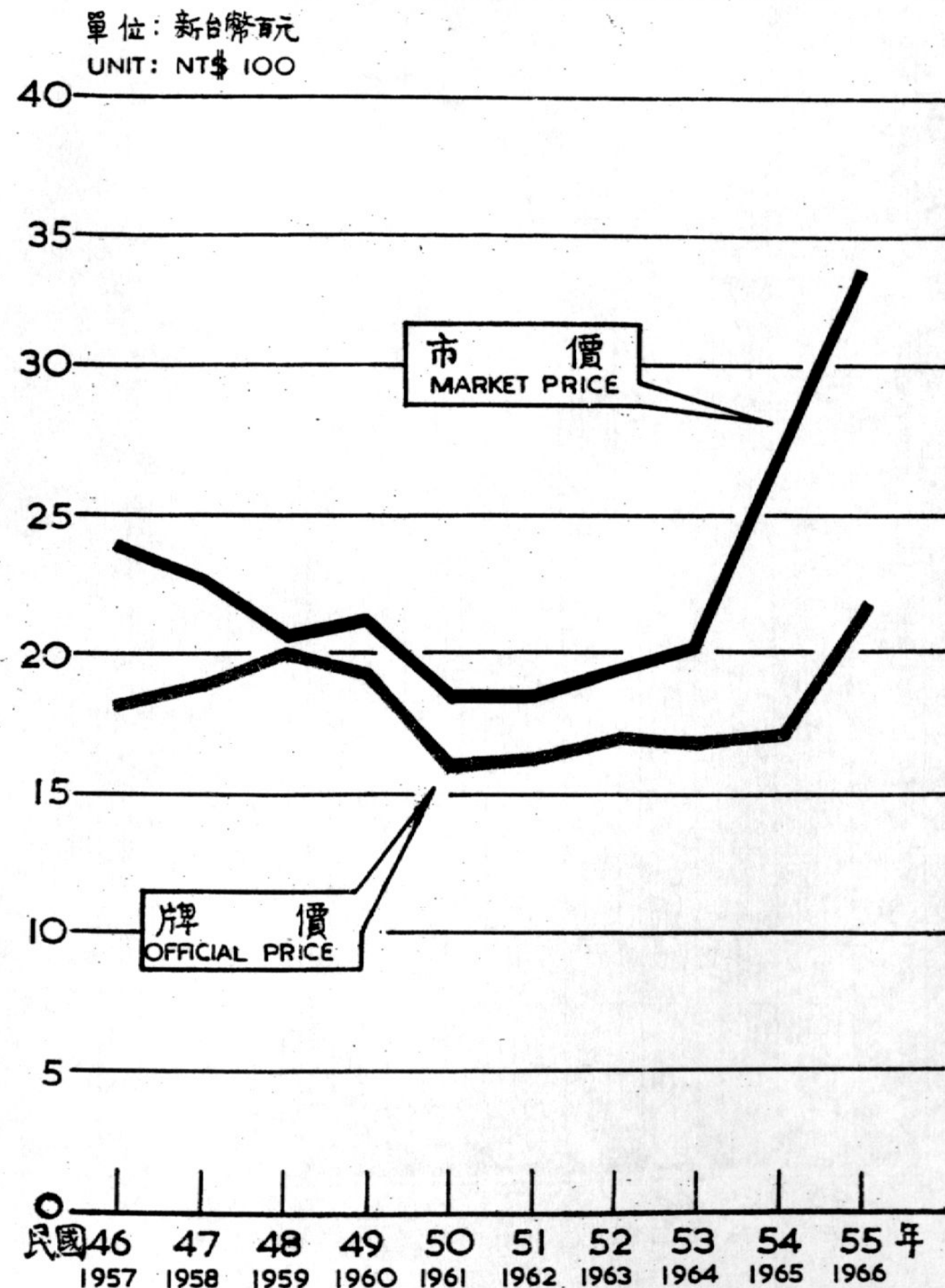
# 林務局銷售木材

SALE OF TIMBER OF TFB



# 木材市價與林務局牌價

COMPARISON OF MARKET TIMBER PRICE  
& TFB OFFICIAL TIMBER PRICE

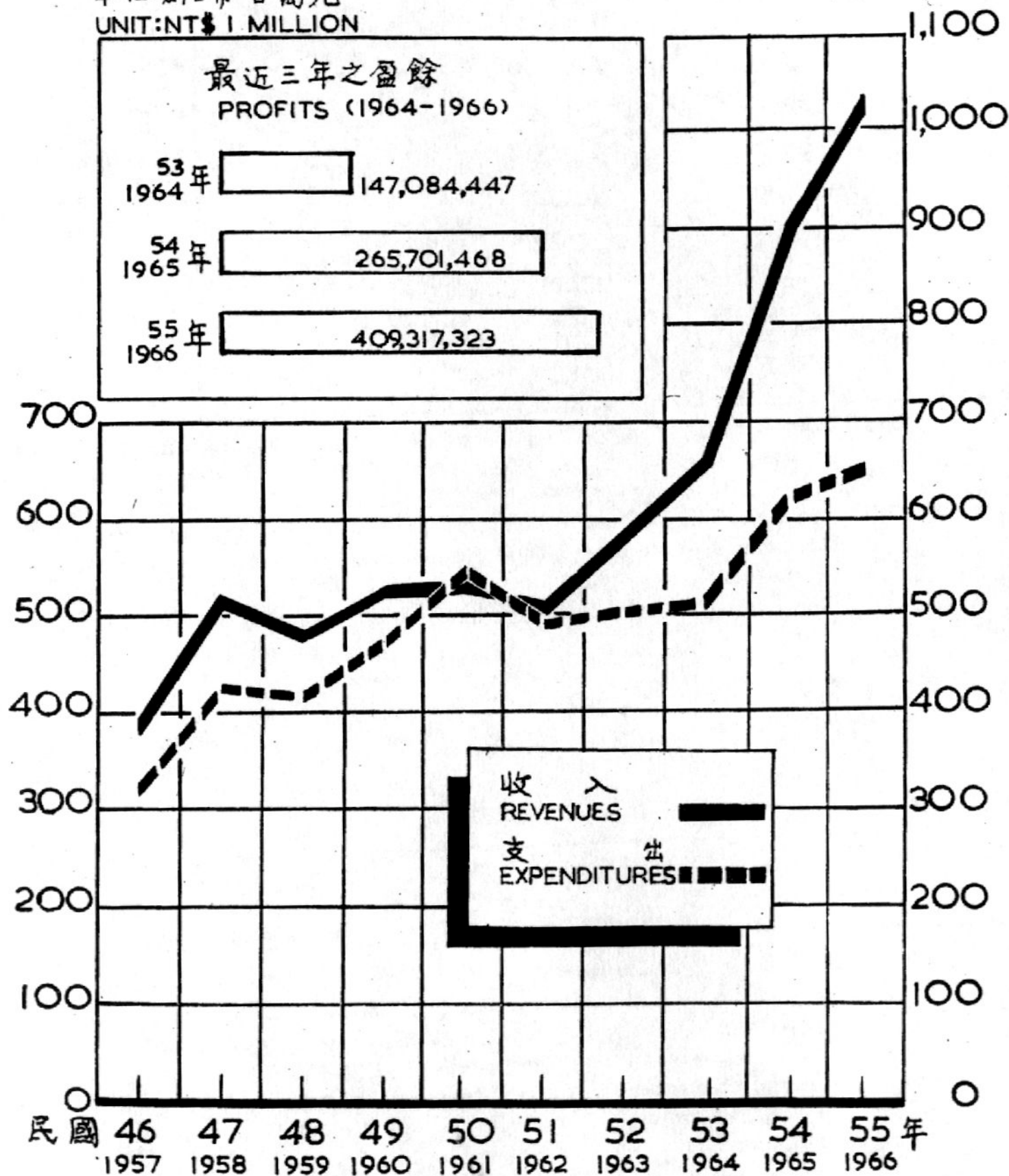




# 林務局財務收支概況

## REVENUES & EXPENDITURES OF TFB

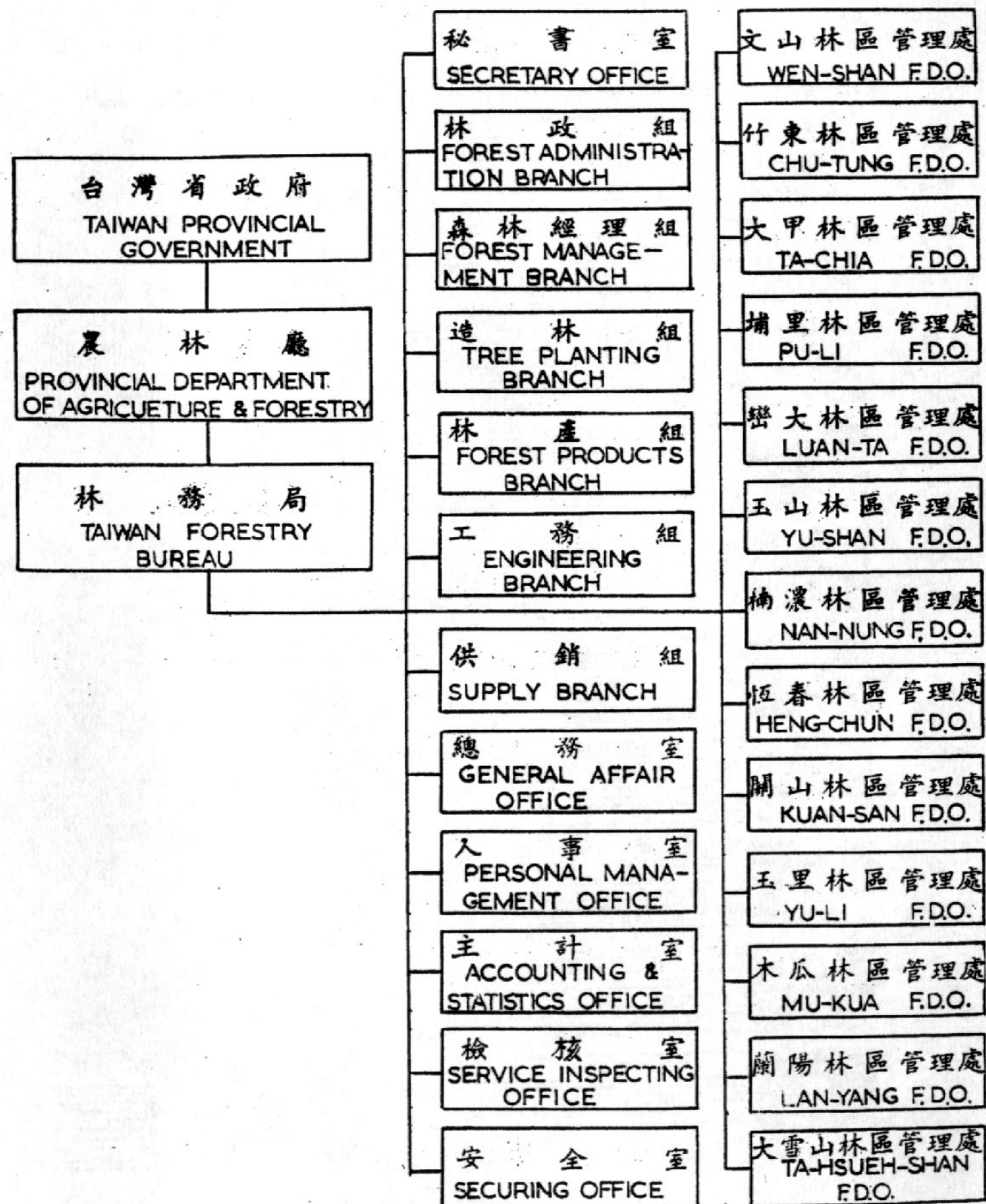
單位:新台幣百萬元  
UNIT: NT\$ 1 MILLION



# 林務局組織系統

## ORGANIZATION CHART OF TFB

中華民國五十五年  
END OF 1966

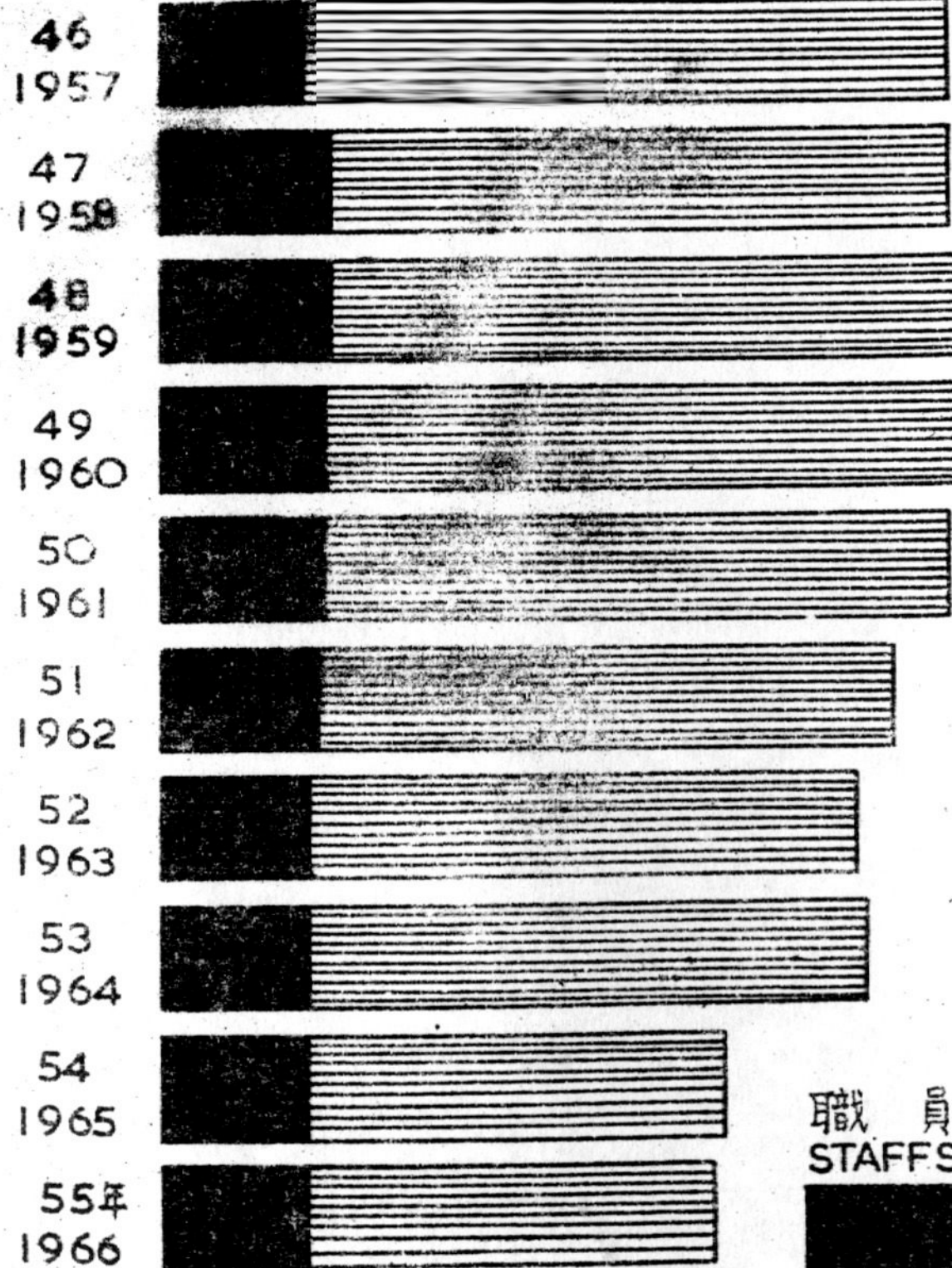





# 林務局歷年員工人數

NUMBER OF EMPLOYEE OF TFB

單位：十人  
UNIT: 100 MEN



職員  
STAFFS

工人  
WORKERS

(二)統計表  
B. Tables



表 Table 1.1 全省森林面積  
Forest Land Area Of Taiwan

單位：公頃  
Unit: Ha

區 域 別 By districts	總 計 Total	針 葉 樹 林 Conifers	針闊葉混淆林 Coinfer hardwoods	闊葉樹林及竹林 Hardwoods and bamboo
總 計 Total	2 180 885	434 656	55 300	1 690 929
台 北 Taipei	336 265	57 126	3 400	275 739
新 竹 Hsinchu	286 465	47 863	13 600	225 002
台 中 Taichung	410 350	171 088	9 400	229 862
台 南 Tainan	193 588	20 460	2 300	170 828
高 雄 Kaohsiung	309 244	11 949	9 900	287 395
台 東 Taitung	274 606	22 998	6 100	245 508
花 蓮 Hualien	368 563	103 166	10 600	254 797
澎 湖 Penghu	1 804	6	—	1 798

資料來源：一、本表數字係以中國農村復興委員會民國四十四年航空測量數字為基數，減歷年（45—55）砍伐面積，災害面積，加歷年（45—55）造林面積而得。  
二、針闊葉樹混淆林，無新資料可供推算，故仍按原有數字編列。

Source 1. The Aerial photographical Survey Team, exclusive of the cut-over area and damage-area from 1956 to 1966 planting areas from 1956 to 1966 are included.

2. The original figures of conifer-hardwoods-forest type are applied

表 Table 1.2 森 林 蓄 積  
Forest Growing Stock

樹林單位：立方公尺  
竹林 株

Tree Unit: M<sup>3</sup>  
Bamboo stock

年 次 Year	樹 林 Tree			竹 林 Bamboo
	總 計 Total	針 葉 樹 Conifers	闊 葉 樹 Hardwoods	
民國五十五年 (1966)	239 733 950	97 154 089	142 579 861	459 025 000

資料來源：表列數字係以中國農村復興委員會民國四十四年航空測量數字為基數，減歷年（45—55）砍伐面積、災害面積，加歷年（45—55）人工造林生長之材積計算而得。

Source: The Aerial photographical Survey Team, exclusive of the cutting volume and damaged volume from 1956-1966-the volume of artificial reforestation is included



表 1.3 全省保安林面積

單位：公 頃

區 域 別 District	總 計 Total	水源涵養林 Head protection forest	鞏固土砂林 Erosion control forest	飛砂防止林 Draft sand sta- bilization forest
總 計 Total	374 889.26	258 786.43	98 817.20	6 281.05
台 北 Taipei	70 184.78	54 450.56	11 498.88	1 339.00
新 竹 Hsinchu	44 273.95	35 376.26	5 780.50	2 818.85
台 中 Taichung	121 573.32	92 612.16	26 789.40	285.51
台 南 Tainan	68 797.48	35 225.93	30 241.53	1 256.69
高 雄 Kaohsiung	35 362.30	26 112.00	6 367.02	94.08
台 東 Taitung	10 025.19	7 351.75	1 892.67	404.27
花 蓮 Hualien	24 497.77	7 657.78	16 132.91	68.94
澎 湖 penghu	180.49	—	114.29	13.71

資料來源：根據林務局森林經理組保安林台帳編列。

Table 1.3 Protection Forest Area of Taiwan

Unit : Ha

風 致 林 Landscaping forest	魚 附 林 Fish attrac- tion forest	防 風 林 Windbreak forest	水害防備林 Floodcontrol forest	潮害防備林 Tide prote- ction forest	墜石防止林 Rock fallen protection forest
3 451.65	1 613.96	268.52	263.69	5 320.07	106.69
346.92	81.29	5.94	—	2,442.17	20.00
242.82	50.63	—	—	—	4.90
1 663.74	140.72	—	—	—	81.79
28.31	599.53	—	—	1 445.49	—
779.74	188.72	262.58	243.69	1 314.47	—
21.48	289.57	—	—	65.45	—
368.64	263.50	—	—	—	—
—	—	—	—	52.49	—

Source : From the data prepared by the Forest Management Division, TFB



表 2.1

育 苗  
(1)全省  
1. 按所有權分

面積單位：平方公尺  
株數

年 Year	次	總 計	
		面 積 Area	株 數 No. of seedling
民國四十六年 (1957)		2 673 188	140 277 283
民國四十七年 (1958)		3 259 401	193 773 498
民國四十八年 (1959)		2 506 370	148 542 068
民國四十九年 (1960)		1 951 179	117 785 742
民國五十年 (1961)		1 867 848	126 406 937
民國五十一年 (1962)		1 558 020	84 279 636
民國五十二年 (1963)		1 143 720	61 018 894
民國五十三年 (1964)		1 084 377	54 422 329
民國五十四年 (1965)		1 163 919	57 453 746
民國五十五年 (1966)		1 130 146	66 343 327

年 Year	次	公 有	
		面 積 Area	株 數 No. of Seedling
民國四十六年 (1957)		1 974 123	104 888 323
民國四十七年 (1958)		2 210 244	141 527 995
民國四十八年 (1959)		1 795 713	108 146 469
民國四十九年 (1960)		1 445 312	88 737 447
民國五十年 (1961)		1 221 962	89 227 943
民國五十一年 (1962)		1 044 363	55 936 077
民國五十二年 (1963)		683 246	36 919 732
民國五十三年 (1964)		337 508	18 395 909
民國五十四年 (1965)		634 400	25 140 267
民國五十五年 (1966)		615 207	33 306 500

資料來源：根據林務局歷年業務統計報告表編列。

附 註：①各年育苗資料未就公私有林加以區分，本表係將該項數字併列在公有林欄內。

Table 2.1

Nursery

(1)Whole Province of Taiwan

1. By Ownership Area No. of Seedling Unit: M<sup>2</sup> Stock

國 有		National	
面 積 Area	株 數 No. of seedling	面 積 Area	株 數 No. of seedling
		699 065	35 388 960
		1 049 157	52 245 503
		710 657	40 395 599
		505 867	29 048 295
		645 886	37 178 994
		513 657	28 343 559
		460 474	24 099 160
		746 869	36 026 420
		520 519	32 313 479
		514 939	33 036 827

私 有		Private	
面 積 Area	株 數 No. of seedling	面 積 Area	株 數 No. of seedling
		—	—
		—	—
		—	—
		—	—
		—	—
		—	—
		—	—
		—	—
		—	—

Source: Based on the statistical reports submitted to TFB by various forestry agencies.

Remark: (1) Includes Private nursery.



表 2.1

育 苗 (續1)  
(1) 全 省 (續1)  
2. 按 樹 種 分

年 次 Year	面 積 (平方公尺) Area (M <sup>2</sup> )	株	
		合 計 Total	油 桐 Aleurites fordii HEMSL.
民國四十六年 (1957)	2 673 288	140 277 283	—
民國四十七年 (1958)	3 259 401	193 773 498	—
民國四十八年 (1959)	2 506 370	148 542 068	—
民國四十九年 (1960)	1 951 179	117 785 742	—
民國五十年 (1961)	1 867 848	126 460 937	—
民國五十一年 (1962)	1 558 020	84 279 636	1 202 120
民國五十二年 (1963)	1 143 720	61 018 894	—
民國五十三年 (1964)	1 084 377	54 422 329	8 000
民國五十四年 (1965)	1 163 919	57 453 746	810 206
民國五十五年 (1966)	1 130 146	66 343 327	292 012

年 次 Year	株		
	柳 杉 Cryptomeria Japonica D. DON.	相思樹 Acacia confusa MERR.	木 麻 黃 Casuarina equis- etifolia LIRN.
民國四十六年 (1957)	11 600 817	39 952 052	19 632 040
民國四十七年 (1958)	21 490 280	48 143 580	21 888 033
民國四十八年 (1959)	14 841 512	41 932 500	15 251 450
民國四十九年 (1960)	11 612 479	35 807 920	13 131 134
民國五十年 (1961)	14 574 431	41 725 210	9 267 996
民國五十一年 (1962)	11 137 140	28 593 075	8 255 003
民國五十二年 (1963)	8 932 606	18 158 900	7 018 779
民國五十三年 (1964)	9 846 306	9 959 820	5 183 910
民國五十四年 (1965)	9 076 457	9 141 100	8 474 064
民國五十五年 (1966)	7 462 140	10 173 440	6 915 785

資料來源：同上表。

Table 2.1

Nursery (Contd1)  
Whole Province of Taiwan (Cont'd 1)  
2.By Tree Species

No. of Seedling (Stock)				
松 類 Pinus SPP.	鐵 刀 木 Cassia siamea LAM.	扁 柏 Chamaecyparis tawaneensis MAS.etSUZUK.	紅 檜 Chamaecyparis formosensis MATS.	廣 葉 杉 Cunninghamia. lanceolata HOOK.
22 139 619	1 395 000	—	455 584	23 755 160
34 925 473	1 367 050	—	2 403 716	38 400 393
21 442 375	1 057 443	—	1 929 780	27 457 149
13 861 578	341 870	—	2 047 259	20 667 600
12 733 057	535 600	—	2 549 972	19 706 525
4 835 595	824 900	1 257 300	1 268 559	11 026 556
6 414 122	285 670	—	1 430 561	7 982 637
10 888 494	10 000	104 300	1 654 830	6 429 719
8 367 609	8 830	345 890	932 278	5 842 654
17 422 398	107 030	259 256	2 190 696	6 836 961

No. of Seedling (Stock)					
大葉合歡 Albizzia ledeck BENTH.	棟 樹 Meliaazedar- rach LINN.	桉 樹 Eucalyptus SPP	鳳 凰 木 Belonix regia RAF.	樟 樹 Cinnamomum camphora SIEB	其 他 Others
216 176	1 321 200	5 785 520	300 280	3 091 600	5 632 235
724 400	1 304 840	6 506 663	180 038	4 315 030	12 124 002
170 853	1 393 610	6 813 728	208 136	7 306 100	8 737 432
215 076	661 079	8 016 933	88 680	2 656 120	8 678 014
643 227	956 701	3 429 777	153 415	3 139 200	16 991 824
422 774	527 715	6 713 773	109 279	3 636 961	7 468 886
43 940	—	1 409 646	109 765	1 916 538	7 315 730
52 042	—	854 308	42 330	1 950 700	7 435 800
185 627	—	1 190 271	25 492	515 380	12 537 888
61 807	151 040	3 367 840	121 650	333 407	10 647 865

Source: Form the same aata as the preceding table



表 2.1

育 苗  
(1) 全 省

1. 按所有權分

面積單位：平方公尺  
株數

年 次 Year	總 計 Total	
	面 積 Area	株 數 No. of Seedling
民國四十六年 (1957)	2 673 183	140 277 283
民國四十七年 (1958)	3 259 401	193 773 493
民國四十八年 (1959)	2 506 370	148 542 088
民國四十九年 (1960)	1 951 179	117 785 742
民國五十年 (1961)	1 867 848	126 406 937
民國五十一年 (1962)	1 558 020	84 279 636
民國五十二年 (1963)	1 143 720	61 018 894
民國五十三年 (1964)	1 804 377	54 422 329
民國五十四年 (1965)	1 163 919	57 453 746
民國五十五年 (1966)	1 130 146	66 343 327

年 次 Year	台 南 Tainan		高 雄 Kaohsiung	
	面 積 Area	株 數 NO. of seedling	面 積 Area	株 數 No. of seedling
民國四十六年 (1957)	288 592	13 839 652	256 652	5 022 605
民國四十七年 (1958)	350 732	18 052 603	188 328	6 637 660
民國四十八年 (1959)	351 633	17 313 693	155 007	4 088 040
民國四十九年 (1960)	276 751	12 788 330	102 557	3 048 801
民國五十年 (1961)	284 732	8 772 270	120 311	4 338 211
民國五十一年 (1962)	203 345	9 605 647	77 252	2 040 131
民國五十二年 (1963)	142 091	6 463 658	69 759	1 781 248
民國五十三年 (1964)	199 681	4 866 950	73 422	2 069 514
民國五十四年 (1965)	111 273	5 149 506	100 471	2 480 834
民國五十五年 (1966)	135 612	6 373 989	120 004	4 940 351

資料來源：根據林務局歷年業務統計報告表編列。

Table 2.1

## Nursery

(Cont'b2)

(1) Whole Province of Taiwan (Cont'd 2)

3. By District

Area  
No. of Seedling Unit: M2  
Stock

台 北 Taipei		新 竹 Hsinchu		台 中 Taichung	
面 積 Area	株 數 No. of seedling	面 積 Area	株 數 No. of seedling	面 積 Area	株 數 No. of seedling
839 438	48 704 669	658 717	38 279 350	461 973	25 844 062
1066 145	70 279 825	634 168	49 342 475	612 929	38 125 660
763 170	48 082 308	525 609	38 067 414	437 470	25 259 492
552 456	37 989 250	510 509	38 943 090	352 178	19 263 786
496 655	35 808 226	424 630	41 432 025	360 259	27 173 618
446 739	25 542 351	293 381	22 759 180	286 800	14 486 495
362 511	20 299 350	177 149	13 777 140	203 848	11 044 608
261 303	5 319 820	133 566	9 785 404	252 440	13 042 413
303 627	16 648 569	153 683	13 130 733	317 765	12 788 728
324 362	22 912 388	153 112	10 675 470	269 506	16 288 772

台 東 Taitung		花 蓮 Hualien		澎 湖 Penghu	
面 積 Area	株 數 No. of seedling	面 積 Area	株 數 No. of seedling	面 積 Area	株 數 No. of seedling
56 699	2 193 300	86 173	4 022 685	24 944	1 370 960
135 997	3 892 883	246 068	6 223 080	25 334	1 219 312
94 270	4 472 611	170 211	10 751 510	9 000	394 000
49 147	1 483 830	95 081	3 694 155	12 500	574 500
46 805	1 426 400	121 026	6 914 377	13 430	541 810
90 548	1 769 946	148 622	7 581 486	11 333	494 400
39 449	1 636 000	142 893	5 761 390	6 000	255 500
55 234	2 169 935	97 741	5 912 891	11 000	514 000
42 503	1 948 960	114 597	4 186 416	20 000	1 120 000
22 163	770 410	95 387	3 822 047	10 000	559 900

Source: Based on the statistical reports submitted to TFB by various forestry agencies



表 2.1

## 育 苗 (續3)

(2) 林 務 局

## 1. 按林區管理處分

面積單位：平方公尺  
株數

年 次 Year	總 計 Total	
	面 積 Area	株 數 No. of seeding
民國四十六年 (1957)	699 065	35 388 960
民國四十七年 (1958)	1 049 157	52 245 503
民國四十八年 (1959)	710 657	40 395 599
民國四十九年 (1960)	505 867	29 048 295
民國五十年 (1961)	549 592	32 057 598
民國五十一年 (1962)	513 657	23 343 559
民國五十二年 (1963)	460 474	24 099 162
民國五十三年 (1964)	478 187	24 418 512
民國五十四年 (1965)	366 903	24 315 994
民國五十五年 (1966)	402 638	25 993 612

年 次 Year	文山林區管理處 Wen Shan F.D.O.		竹東林區管理處 Chu Tung F.D.O.	
	面 積 Area	株 數 No. of seeding	面 積 Area	株 數 No. of seeding
民國四十六年 (1957)	198 971	11 524 630	72 703	6 362 320
民國四十七年 (1958)	335 976	18 371 960	71 040	6 207 985
民國四十八年 (1959)	146 757	4 413 200	54 774	5 397 664
民國四十九年 (1960)	79 573	5 618 150	56 537	4 146 150
民國五十年 (1961)	70 108	5 679 200	49 925	4 176 400
民國五十一年 (1962)	65 395	4 122 800	39 160	3 172 200
民國五十二年 (1963)	50 176	2 462 200	41 972	3 093 500
民國五十三年 (1964)	38 903	1 949 754	38 354	2 681 200
民國五十四年 (1965)	39 017	1 707 725	44 505	5 386 000
民國五十五年 (1966)	30 377	2 301 200	56 920	3 880 522

Table 2.1

## Nursery

(2) TFB

(Cont'd3)

## 1. By Forest District, Office

Area  
No. of seedlings Unit: M<sup>2</sup> Stock

大 甲 林 區 管 理 處 Ta Chia F.D.O.		埔 里 林 區 管 理 處 Pu Li F.D.O.	
面 積 Area	株 數 No. of seeding	面 積 Area	株 數 No. of seeding
21 271	1 006 520	57 462	5 110 200
34 270	2 668 700	108 245	9 063 840
24 440	1 308 000	70 304	6 177 010
60 189	3 722 000	20 533	1 106 040
54 049	3 680 200	36 950	4 386 150
48 792	2 008 700	37 700	2 846 600
38 935	2 019 400	38 390	2 368 300
39 390	2 593 200	56 690	1 398 000
41 830	2 065 100	21 200	1 741 000
27 406	4 061 400	36 357	2 851 900

鹿 大 林 區 管 理 處 Luan Ta F.D.O.		玉山林區管理處 Yu Shan F.D.O.	
面 積 Area	株 數 No. of seeding	面 積 Area	株 數 No. of seeding
2 892	207 800	40 739	2 643 000
6 311	911 990	68 450	4 372 000
9 618	651 260	53 328	3 935 100
24 790	2 280 200	58 212	4 268 743
18 835	1 664 370	83 439	2 340 170
20 123	1 425 100	34 449	2 207 864
31 745	1 742 265	29 044	1 514 125
37 530	2 797 250	29 876	1 407 140
52 637	3 313 824	28 893	1 872 330
43 010	2 518 177	33 999	2 419 833



表 2.1

## 育 苗 (續4)

## (2) 林 務 局 (續1)

## 1. 按林區管理處分 (續)

面積單位：平方公尺  
株數

年 次 Year	楠 濃 林 區 管 理 處 Nan Nung F.D.O.	
	面 積 Area	株 數 No. of seeding
民國四十六年 (1957)	27 766	337 415
民國四十七年 (1958)	22 207	590 018
民國四十八年 (1959)	21 454	255 154
民國四十九年 (1960)	34 420	928 362
民國五十年 (1961)	27 085	772 101
民國五十一年 (1962)	53 792	1 067 350
民國五十二年 (1963)	26 865	850 280
民國五十三年 (1964)	77 062	1 800 048
民國五十四年 (1965)	9 340	746 660
民國五十五年 (1966)	21 506	1 126 220

年 次 Year	恆 春 林 區 管 理 處 Heng Chun F.D.O.	
	面 積 Area	株 數 No. of seeding
民國四十六年 (1957)	47 607	1 912 490
民國四十七年 (1958)	45 922	1 292 810
民國四十八年 (1959)	41 749	1 047 200
民國四十九年 (1960)	5 000	380 200
民國五十年 (1961)	2 000	71 100
民國五十一年 (1962)	6 286	203 221
民國五十二年 (1963)	10 893	414 261
民國五十三年 (1964)	21 418	1 094 004
民國五十四年 (1965)	22 663	1 170 586
民國五十五年 (1966)	53 707	3 817 080

資料來源：根據林務局各林區歷年業務統計報告表編列。

Table 2.1

## Nursery

(Cont'd 4)

## (2) TEB

(Cont'd 1)

## 1. By Forest District Office (Cont'd)

Area  
No. of Seedling Unit: M<sup>2</sup> Stock

關 山 林 區 管 理 處 Kuan Shan F.D.O.		玉 里 林 區 管 理 處 Yu Li F.D.O.	
面 積 Area	株 數 No. of seeding	面 積 Area	株 數 No. of seeding
31 699	1 544 100	54 900	2 098 700
102 453	1 869 100	174 065	3 837 800
58 645	2 845 701	125 640	7 689 230
36 637	846 700	37 026	1 841 950
35 975	1 231 500	49 010	3 374 191
27 380	1 317 600	73 368	3 769 324
33 854	1 480 400	76 009	3 017 421
48 074	1 935 565	32 340	3 368 771
28 486	1 752 960	38 140	1 544 809
11 335	655 200	25 092	1 558 080

木 瓜 林 區 管 理 處 Mu Kua F.D.O.		蘭 陽 林 區 管 理 處 Lan Yang F.D.O.	
面 積 Area	株 數 No. of seeding	面 積 Area	株 數 No. of seeding
6 168	935 185	36 887	1 706 600
26 381	1 127 300	53 767	1 932 000
19 334	1 715 280	84 614	4 960 800
25 164	1 033 800	67 786	2 876 000
35 540	1 863 216	86 676	2 819 000
37 105	3 000 800	70 107	3 202 000
26 258	2 074 010	56 333	3 063 000
15 130	1 291 580	43 420	2 102 000
8 130	1 105 000	32 062	1 910 000
21 870	1 529 000	41 059	2 275 000

Source: Based on the statistical reports submitted to TFB by the forest district offices, TFB



表 2.1

## 育 苗 (續5)

(2) 林 務 局 (續2)

2. 按 樹 種 分

年 次 Year	面 積 (平方公尺) Area (M2)	株	
		總 計 Total	馬 尾 松 Pinus massoniana LAMB.
民國四十六年 (1957)	699 085	35 388 960	—
民國四十七年 (1958)	1 049 157	52 245 503	—
民國四十八年 (1959)	710 657	40 395 599	—
民國四十九年 (1960)	505 887	29 048 295	—
民國五十年 (1961)	549 592	32 057 598	—
民國五十一年 (1962)	513 657	28 343 559	—
民國五十二年 (1963)	490 474	24 099 162	—
民國五十三年 (1964)	478 187	24 418 512	—
民國五十四年 (1965)	366 903	24 315 994	—
民國五十五年 (1966)	402 638	25 993 612	—

年 次 Year	株		
	杉 木 Cunninghamia lanceolata HOOK.	相思 樹 Acacia confusa MERR.	木 麻 黃 Casuarina equisetifolia LINN.
民國四十六年 (1957)	10 389 608	1 470 350	—
民國四十七年 (1958)	13 684 160	591 150	28 500
民國四十八年 (1959)	10 916 024	1 713 700	—
民國四十九年 (1960)	7 918 820	3 663 600	—
民國五十年 (1961)	8 036 900	3 874 000	—
民國五十一年 (1962)	6 067 550	2 165 000	205 650
民國五十二年 (1963)	5 962 453	1 271 000	145 140
民國五十三年 (1964)	3 958 631	—	112 500
民國五十四年 (1965)	5 114 230	—	216 000
民國五十五年 (1966)	4 855 550	—	—

資料來源：根據林務局各林區歷年業務報告表編列。

Table 2.1

## Nursery

(Cont'd 5)

(2) TFB

(Cont'd 2)

2. By Tree Species

No. of Seedling (Stock)				
球 松 松 Pinus luchu- ensis MAYR.	松 Pinus SPP.	扁 柏 Chamaecyparis taiwanensis MAS. et SUZUK	紅 檜 Chamaecyparis formosensis MATS.	柳 杉 Cryptomeria Japonica D. DON.
—	8 672 850	—	360 840	9 180 216
—	10 530 335	—	2 384 170	15 576 520
—	7 292 300	—	1 765 970	8 382 870
—	4 935 640	—	1 786 520	7 039 680
—	6 243 360	—	1 509 500	7 812 361
—	3 997 900	1 231 650	1 219 461	6 583 200
—	3 313 000	—	1 189 046	5 594 624
2 296 324	2 882 290	104 300	729 880	7 242 185
1 308 500	3 538 300	12 800	852 100	6 748 220
—	7 413 725	25 600	1 081 000	4 235 400

No. of seeding (Stock)				
柚 木 Tectona grandis LINN.	桉 樹 Eucalyptus SPP.	油 桐 Alaurites fordii HEMSL.	樟 樹 Cinnamomum camphora SIDB.	其 他 Others
—	—	—	2 964 600	2 350 495
—	—	—	4 314 230	5 136 438
—	—	—	7 252 600	3 072 135
—	—	—	1 958 590	1 745 445
—	45 900	—	3 139 200	2 442 277
—	—	—	3 619 710	3 207 538
—	9 000	—	1 916 538	4 698 361
131 600	—	8 000	1 148 400	5 804 402
234 800	—	—	477 810	5 813 234
—	902 500	—	255 000	7 224 837

Source: Based on the statistical reports submitted to TFB by the forest district offices. TFB.



表 2.2

植 樹 ①  
(1) 全 省  
1. 按所有權分

年 次 Year	總 計 Total			
	計 劃 量 Plan		實 際 量 Accomplishment	
	公 頃 ha	公 尺 m	公 頃 ha	公 尺 m
民國四十六年 (1957)	45 935.00	2 450 649	45 993.00	1 204 224
民國四十七年 (1958)	46 473.20	1 410 080	39 190.09	259 422
民國四十八年 (1959)	35 971.29	49 300	32 544.73	345 338
民國四十九年 (1960)	35 467.75	392 100	31 189.36	341 894
民國五十年 (1961)	33 836.38	124 290	28 785.94	125 170
民國五十一年 (1962)	25 868.90	188 400	25 126.84	225 582
民國五十二年 (1963)	24 900.17	299 490	21 189.67	489 148
民國五十三年 (1964)	25 956.23	260 950	21 027.77	377 611
民國五十四年 (1965)	23 402.95	420 000	24 160.21	590 467
民國五十五年 (1966)	27 147.85	—	26 520.81	18 600

年 次 Year	國 有 National		公 有 Public	
	實際對計劃百分比 Percentage		計 劃 量 Plan	
	公 頃 部 份 by ha	公 尺 部 份 by m	公 頃 ha	公 尺 m
民國四十六年 (1957)	106.32	14.93	25 295.00	1 188 480
民國四十七年 (1958)	76.71	63.12	22 947.50	1 274 520
民國四十八年 (1959)	77.93	—	19 438.00	49 300
民國四十九年 (1960)	79.95	100.00	77 971.99	382 010
民國五十年 (1961)	70.71	100.00	15 648.50	91 790
民國五十一年 (1962)	102.42	100.00	12 017.00	153 400
民國五十二年 (1963)	101.85	102.44	13 013.00	278 990
民國五十三年 (1964)	82.75	103.00	10 275.00	246 950
民國五十四年 (1965)	103.43	188.73	7 506.00	380 000
民國五十五年 (1966)	98.56	—	9 617.17	—

資料來源：根據林務局歷年造林預定案及業務統計報告編列表。  
附 註：包括播種造林。

Table 2.2

Planting ①  
(1) Whole Province of Taiwan  
1. By Ownerships

計 實 際 對 計 劃 百 分 比 Percentage	國 有 National			
	計 劃 量 Plan		實 際 量 Accomplishment	
	公 頃 部 份 by ha	公 尺 部 份 by m	公 頃 ha	公 尺 m
99.89	49.14	20 690.00	1 262 169	21 977.00
84.33	89.24	23 525.70	135 560	18 045.76
90.43	700.48	16 533.29	—	12 884.35
87.94	87.20	17 495.76	10 000	13 987.82
85.07	100.71	18 187.88	32 500	12 860.63
97.13	119.74	13 851.90	35 000	14 186.85
85.10	163.33	11 887.17	20 500	12 107.28
81.19	144.71	15 681.23	14 000	12 976.43
103.24	140.59	15 896.95	40 000	16 442.00
97.69	—	17 530.68	—	17 277.73

實 際 量 Accomplishment	公 有 Public & Private			
	實 際 對 計 劃 百 分 比 Percentage		計 劃 量 Plan	
	公 頃 部 份 by ha	公 尺 部 份 by m	公 頃 ha	公 尺 m
23 956.00	1 015 784	94.71	85.47	—
21 144.33	1 172 862	92.14	92.02	—
19 660.38	290 338	101.14	588.95	—
17 201.54	331 894	95.71	86.88	—
15 925.81	92 670	101.77	100.96	—
10 939.99	190 582	91.04	124.24	—
9 082.39	468 148	69.79	167.80	—
8 096.34	363 191	78.80	147.07	—
7 718.21	514 977	102.83	135.52	—
9 243.08	—	96.11	—	—

Source: Based on the reforestation plan documents of TFB and the statistical reports submitted to Taiwan provincial Government by TFB  
Remark: Includes direct seeding



表 2.2

植 樹 (續1)  
(1)全 省 (續1)  
2.按 區 域 分

年 次 Year	總 計 Total		台 北 Taipei	
	公 頃 ha	公 尺 m	公 頃 ha	公 尺 m
民國四十六年 (1957)	45 933.00	1 204 244	9 260.63	67 014
民國四十七年 (1958)	39 190.09	1 258 422	9 551.67	202 464
民國四十八年 (1959)	32 544.73	345 338	7 691.62	37 100
民國四十九年 (1960)	31 189.36	341 894	7 378.35	—
民國五十年 (1961)	28 785.94	125 170	7 100.85	4 500
民國五十一年 (1962)	25 126.84	225 582	5 144.43	16 542
民國五十二年 (1963)	21 189.67	489 148	3 982.16	15 640
民國五十三年 (1964)	21 072.77	377 611	3 620.67	26 032
民國五十四年 (1965)	24 160.21	590 467	3 371.23	44 000
民國五十五年 (1966)	21 520.81	18 600	5 432.14	—

年 次 Year	高 雄 kaohsiung		花 蓮 Hualien	
	公 頃 ha	公 尺 m	公 頃 ha	公 尺 m
民國四十六年 (1957)	6 178.29	281 650	2 747.86	96 600
民國四十七年 (1958)	3 224.20	174 400	1 141.74	16 000
民國四十八年 (1959)	3 939.32	72 000	1 845.32	—
民國四十九年 (1960)	4 472.98	116 794	1 483.02	—
民國五十年 (1961)	3 352.71	41 390	971.82	—
民國五十一年 (1962)	3 115.56	30 200	1 390.02	—
民國五十二年 (1963)	3 175.52	102 500	1 130.01	—
民國五十三年 (1964)	2 601.68	99 620	1 267.22	—
民國五十四年 (1965)	3 307.11	76 550	1 451.76	30 000
民國五十五年 (1966)	3 704.75	—	1 484.46	—

Table 2.2

Planting (Contd1)  
(1) Whole Province of Taiwan (Contd1)  
2. By District

新 竹 Hsinchu		台 中 Taichung		台 南 Tainan	
公 頃 ha	公 尺 m	公 頃 ha	公 尺 m	公 頃 ha	公 尺 m
9 111.93	147 620	11 906.39	156 108	4 753.78	304 542
9 429.28	269 730	7 203.95	243 850	4 046.68	297 828
7 986.42	126 475	6 064.63	14 885	3 151.97	127 962
7 860.49	20 400	5 549.25	33 500	3 155.05	115 900
6 859.58	8 000	5 569.18	32 200	3 733.81	92 080
5 298.23	12 000	5 452.67	123 640	3 925.61	37 000
4 006.79	12 000	4 482.45	54 090	3 833.50	274 918
3 502.38	49 900	5 127.01	18 815	3 933.67	116 264
4 113.35	35 000	7 022.06	99 000	3 979.16	89 039
4 176.65	—	6 150.95	—	3 901.46	18 600

台 東 Taitung		澎 湖 Penghu	
公 頃 ha	公 尺 m	公 頃 ha	公 尺 m
1 913.24	93 500	60.47	57 190
2 259.87	40 380	114.31	13 770
1 271.65	—	583.89	4 016
1 216.25	3 000	63.97	15 200
1 140.83	—	57.36	10 000
775.05	2 400	52.27	3 800
538.03	—	41.21	30 000
976.64	1 500	43.50	65 480
867.54	2 000	48.00	214 878
1 602.90	—	67.50	—

Source : Based on the statistical reports submitted to TPG by TFB

資料來源：根據林務局歷年業務統計總報告編列。



表 2.2

## 植 樹 (續2)

(1) 全 省 (續2)

## 3. 按 樹 種 分

年 次 Year	總 計 Total		馬 尾 松 Pinus Massoniana LAMB.	
	公 頃 ha	公 尺 m	公 頃 ha	公 尺 m
民國四十六年 (1957)	45 933.00	1 204 244	213.35	—
民國四十七年 (1958)	39 190.09	1 258 422	141.00	—
民國四十八年 (1959)	32 544.73	345 338	93.25	—
民國四十九年 (1960)	31 189.36	341 894	—	—
民國五十年 (1961)	28 785.94	125 170	—	—
民國五十一年 (1962)	25 126.84	225 582	—	—
民國五十二年 (1963)	21 189.67	489 148	—	—
民國五十三年 (1964)	21 072.77	377 611	37.41	—
民國五十四年 (1965)	24 160.21	590 467	—	—
民國五十五年 (1966)	26 520.81	18 600	—	—

年 次 Year	紅 檜 Chamaecyparis tormosensis MATS.		廣 葉 杉 Cunninghamia lanceolata HOOK	
	公 頃 ha	公 尺 m	公 頃 ha	公 尺 m
民國四十六年 (1957)	32.48	—	5 967.47	—
民國四十七年 (1958)	80.42	—	4 730.06	—
民國四十八年 (1959)	88.10	—	5 352.49	—
民國四十九年 (1960)	213.65	—	4 086.00	—
民國五十年 (1961)	14.25	—	3 543.24	—
民國五十一年 (1962)	90.60	—	1 957.70	—
民國五十二年 (1963)	95.03	—	1 527.75	—
民國五十三年 (1964)	68.31	—	—	—
民國五十四年 (1965)	71.19	—	442.50	—
民國五十五年 (1966)	186.29	—	247.15	—

Table 2.2

## Planting

(Cont'd 2)

(2) Whole Province of Taiwan (Cont'd 2)

## 3. By Tree Species

琉 球 松 Pinus luchuensis MAYR		美 國 松 American Pine	
公 頃 ha	公 尺 m	公 頃 ha	公 尺 m
1 970.71	—	339.72	—
4 189.00	—	30.00	1 815
2 552.53	—	850.93	—
1 055.31	—	354.99	—
616.35	—	789.64	—
199.14	—	525.69	—
448.47	—	391.83	3 000
147.66	—	—	—
1 103.20	—	—	—
4 376.97	—	—	—

扁 柏 Chamaecyparis taiwanensis MAS. et SUZUK.		柳 杉 Cryptomeria Japonica SDON.	
公 頃 ha	公 尺 m	公 頃 ha	公 尺 m
—	—	1 614.86	—
—	—	1 695.00	—
19.89	—	1 287.86	—
—	—	1 517.20	—
—	—	1 542.25	—
—	—	1 392.23	—
47.81	—	1 448.94	—
—	—	1 051.91	—
4.04	—	761.47	—
—	—	1 157.32	—



表 2.2

## 植 樹 (續3)

(1)全 省 (續3)

3.按 樹 種 分

年 次 Year	相思樹 Acacia confusa MERR		木 麻 黃 Casuarina equisetifolia LINN	
	公 頃 ha	公 尺 m	公 頃 ha	公 尺 m
民國四十六年 (1957)	20 133.23	—	810.20	834 904
民國四十七年 (1958)	15 306.42	—	672.30	669 803
民國四十八年 (1959)	12 677.32	—	362.90	276 822
民國四十九年 (1960)	12 513.09	—	341.27	204 600
民國五十年 (1961)	12 332.67	—	274.41	46 100
民國五十一年 (1962)	11 367.02	—	276.47	—
民國五十二年 (1963)	7 535.52	—	466.33	249 470
民國五十三年 (1964)	3 949.65	—	216.44	195 244
民國五十四年 (1965)	3 683.11	—	240.06	445 059
民國五十五年 (1966)	5 140.63	—	383.90	—

年 次 Year	柚 木 Tectona grandis AINN.		樟 樹 Cinnamomum camphora SJEB.	
	公 頃 ha	公 尺 m	公 頃 ha	公 尺 m
民國四十六年 (1957)	563.81	—	555.90	—
民國四十七年 (1958)	509.06	—	266.64	—
民國四十八年 (1959)	600.40	—	325.42	—
民國四十九年 (1960)	718.19	—	492.95	—
民國五十年 (1961)	533.16	—	144.10	—
民國五十一年 (1962)	473.20	—	340.17	—
民國五十二年 (1963)	67.13	—	217.80	—
民國五十三年 (1964)	71.37	—	123.70	—
民國五十四年 (1965)	68.85	—	21.50	—
民國五十五年 (1966)	33.30	—	122.73	—

資料來源：同上表

Table 2.2

## Planting

(Cont'd3)

(1)Whole Province of Taiwan (Cont'd3)

3. By Tree Species (Cont'd)

鐵 刀 木 Cassia siamea LAM.		楝 樹 Melia azedaradh LINN		桉 樹 Eucalyptus SPP.	
公 頃 ha	公 尺 m	公 頃 ha	公 尺 m	公 頃 ha	公 尺 m
597.43	16 170	1406.83	—	314.94	81 055
1 230.61	—	968.33	—	815.54	82 724
371.85	—	351.07	—	387.02	—
177.05	20 000	388.82	—	286.85	—
80.05	—	287.38	—	368.24	—
17.07	—	76.37	—	159.12	20 000
39.59	—	30.00	—	363.58	18 060
10.00	—	—	—	25.00	12 000
0.50	—	—	—	73.35	—
0.75	—	—	—	86.25	—

油 桐 Aleurites fordii HEMSL.		竹 類 Bamboo		其 他 Others	
公 頃 ha	公 尺 m	公 頃 ha	公 尺 m	公 頃 ha	公 尺 m
362.82	—	299.46	—	10 689.37	270 280
892.34	—	350.26	—	7 313.12	505 895
150.32	—	163.28	—	6 929.99	68 516
404.51	—	420.38	—	8 229.21	137 294
1 193.27	—	1 664.78	—	5 402.22	56 070
1 187.46	—	1 006.04	—	6 058.66	66 942
1 157.26	—	2 261.52	—	5 140.92	218 618
875.25	—	3 280.47	—	11 167.79	170 367
1 109.85	—	7 385.80	—	9 198.83	145 408
1 317.55	—	8 113.97	—	8 349.96	18 600

Sources : From the same data as the preceding table.



表 2.2

## 植 樹

(1)全省  
3. 按性質分面積單位：公頃  
株數

年 次 Year	總 計 Total		經 濟 林 Economic Forest		治 水 林 Flood control Forest	
	面 積	株 數	面 積	株 數	面 積	株 數
民國四十六年 (1957)	1 204.224公頃 45 932.59	112 393.479	8 027.48	18 624.399	2 543.44	2 826.698
民國四十七年 (1958)	1 258.422公頃 39 190.09	103 851.685	7 018.12	15 853.203	1 340.12	2 969.743
民國四十八年 (1959)	345.338公頃 32 544.73	91 958.397	4 500.91	13 275.664	753.28	1 869.796
民國四十九年 (1960)	341.894公頃 31 189.36	87 344.843	5 724.60	17 730.890	957.93	2 168.762
民國五十年 (1961)	125.170公頃 28 785.94	74 387.523	4 565.54	11 296.503	1 123.36	2 631.077
民國五十一年 (1962)	225.582公頃 25 126.84	70 945.655	6 005.46	15 100.720	1 202.48	2 320.181
民國五十二年 (1963)	489.148公頃 21 189.67	53 981.696	5 854.68	14 087.526	463.14	1 017.532
民國五十三年 (1964)	377.611公頃 21 072.77	44 907.231	6 810.69	13 108.550	529.91	917.400
民國五十四年 (1965)	590.467公頃 24 180.21	43 016.971	9 908.79	17 073.879	1 317.15	1 055.125
民國五十五年 (1966)	18.600公頃 26 520.81	50 446.477	10 970.01	17 683.929	1 351.52	1 783.850

年 次 Year	公 有 林 Public & private Forest		保 留 地 Reserved Land Forest	
	面 積	頃 數	面 積	株 數
民國四十六年 (1957)	23 955.26	57 041.800	3 540.98	7 504.350
民國四十七年 (1958)	21 144.33	57 584.800	3 970.95	8 361.990
民國四十八年 (1959)	19 660.38	51 692.250	3 064.20	10 107.636
民國四十九年 (1960)	17 148.52	47 612.434	2 780.78	7 266.500
民國五十年 (1961)	15 910.95	42 531.909	3 145.11	5 712.760
民國五十一年 (1962)	10 932.54	34 184.739	2 581.09	4 167.100
民國五十二年 (1963)	9 075.59	29 390.884	2 598.50	3 521.700
民國五十三年 (1964)	8 046.40	22 703.465	2 236.10	3 292.040
民國五十四年 (1965)	7 671.78	13 442.233	1 825.45	2 538.450
民國五十五年 (1966)	9 141.66	19 396.031	2 269.83	4 775.360

Table 2.2

## Planting

(Cont'd 4)

(1)Whole Province of Taiwan (Cont'd 4)

4. By Use

Area unit:: Ha

No. of Seedling Stock

保 安 林 Bon Forest		海 岸 林 Coastl wind Forest		耕 地 防 風 林 Farm wind Forest	
面 積	株 數	面 積	株 數	面 積	株 數
254.80 673.30	384 000 1 841 273	857.40 826.09	3 978 160 4 447 440	184 970公頃 259 920公頃	494 575 888 609
1 046.97 343.61	3 055 641 909 768	404.40 329.74	2 331 850 1 631 270	128 991公頃 53.02	614 520 583 420
1 129.69 1 176.31	3 160 738 2 576 952	266.14 223.52	1 400 260 1 239 150	14.36 7.45	93 710 56 350
943.83 1 158.48	1 707 814 952 649	129.06 193.84	782 900 1 120 470	6.08 55.20	17 800 300 770
841.44 18 600公頃 371.37	606 317 408 324	170.00 147.56	951 380 731 240	209 738公頃 46.43 64.93	1 149 880 968 649

省 公 路 行 道 樹 Provincial Roadside Tree		縣 市 公 路 行 道 樹 Prefectural Roadside Tree		租 地 造 林 Leased Land Forest	
面 積	株 數	面 積	株 數	面 積	株 數
188 440公頃 85 560公頃	37 688 17 312	830 814公頃 912 942公頃	306 874 337 229	6 753.23 4 217.18	21 194 935 11 550 086
55 000公頃 10 000公頃	11 000 2 000	161 347公頃 331 894公頃	55 895 113 312	3 114.59 3 851.16	8 944 145 9 326 487
32 500公頃 35 000公頃	6 700 6 700	92 670公頃 190 582公頃	23 242 44 939	2 630.79 2 997.99	7 530 624 11 248 824
21 000公頃 14 420公頃	3 800 2 060	468 148公頃 363 191公頃	236 043 290 809	2 118.07 2 047.41	3 215 697 2 219 018
75 490公頃 10 90公頃	16 270 23 042	305 239公頃 36.49	382 362 45 219	2 379.17 2 157.35	5 801 075 4 630 833



表 2.2

## 植 樹 (續4)

(2) 林 務 局

1. 按林區管理處分

面積單位：頃公

年 次 Year	總 計 Total		
	計 劃 面 積 Plan	實 際 面 積 Accomplishment	實際對計劃百分比 Percentage
民國四十六年 (1957)	10 484.00	14 006.41	133.59
民國四十七年 (1958)	10 475.00	11 205.99	106.98
民國四十八年 (1959)	6 041.00	7 999.08	132.41
民國四十九年 (1960)	11 211.00	8 159.51	72.78
民國五十年 (1961)	11 885.00	7 171.27	60.34
民國五十一年 (1962)	8 990.00	8 995.29	100.06
民國五十二年 (1963)	6 853.00	7 503.86	109.50
民國五十三年 (1964)	11 621.78	9 248.82	79.58
民國五十四年 (1965)	12 424.00	13 030.80	104.88
民國五十五年 (1966)	10 654.00	11 340.66	106.45

年 次 Year	文山林區管理處 Wen-Shan F.D.O.			竹東林區管理處 Chu-tung F.D.O.		
	計劃面積 Plan	實際面積 Accomplishment	實際對計劃百分比(%) Percentage	計劃面積 Plan	實際面積 Accomplishment	實際對計劃百分比(%) Percentage
民國四十六年 (1957)	1 550.00	2 186.94	141.09	1 395.00	1 776.06	127.32
民國四十七年 (1958)	1 550.00	1 603.95	103.43	1 153.00	1 725.55	149.69
民國四十八年 (1959)	820.00	1 336.26	162.96	650.00	993.31	152.82
民國四十九年 (1960)	800.00	726.53	90.82	1 055.00	965.02	91.47
民國五十年 (1961)	732.00	678.22	92.66	1 328.00	1 265.52	95.28
民國五十一年 (1962)	600.00	517.30	86.22	820.00	848.36	103.46
民國五十二年 (1963)	438.00	270.78	61.82	730.00	585.31	80.18
民國五十三年 (1964)	715.00	524.29	73.33	836.00	670.38	80.19
民國五十四年 (1965)	650.00	595.82	91.66	1 000.00	1 140.35	114.04
民國五十五年 (1966)	650.00	415.21	67.51	1 210.00	1 239.80	102.46

資料來源：根據林務局各林區管理處業務統計報告表彙編。

Table 2.2

## Planting (Cont'd 4)

(2) TFB

1. By Forest District Office

Area Unit: Ha

大甲林區管理處 Ta-chia F.D.O.			埔里林區管理處 Pu-li F.D.O.		
計劃面積 Plan	實際面積 Accomplishment	實際對計劃百分比(%) Percentage	計劃面積 Plan	實際面積 Accomplishment	實際對計劃百分比(%) Percentage
600.00	563.58	93.93	1 900.00	4 369.45	229.97
450.00	200.44	44.54	2 102.00	2 704.57	128.67
200.00	195.55	97.78	1 200.00	2 000.89	166.75
630.00	455.38	72.28	1 935.00	1 104.69	57.90
849.00	590.80	69.55	2 260.00	664.80	29.42
740.00	1 130.96	152.88	1 000.00	703.74	70.37
680.00	635.45	93.45	809.00	665.38	82.25
1 040.00	667.74	64.21	1 221.00	1 177.94	96.47
1 344.00	1 297.04	96.51	1 670.00	2 015.76	120.70
1 000.00	922.18	92.22	710.00	1 181.69	166.44

樹大林區管理處 Luan-ta F.D.O.			玉山林區管理處 Yu-shan F.D.O.		
計劃面積 Plan	實際面積 Accomplishment	實際對計劃百分比(%) Percentage	計劃面積 Plan	實際面積 Accomplishment	實際對計劃百分比(%) Percentage
140.00	170.00	121.43	600.00	526.71	87.79
140.00	110.00	78.57	450.00	401.70	89.27
150.00	104.54	69.63	250.00	216.20	86.40
610.00	615.29	100.87	770.00	690.54	89.68
940.00	494.12	52.57	749.00	678.73	90.62
965.00	930.14	96.39	750.00	910.55	121.41
701.00	566.00	80.74	527.00	970.14	184.09
900.00	784.81	87.20	984.16	996.50	101.25
1 100.00	800.90	72.81	858.00	869.61	101.35
500.00	500.09	100.02	509.00	528.24	103.78

Source: Based on the statistical reports submitted to TFB by the forest district offices TFB



表 2.2

## 植 樹 (續5)

(2) 林 務 局 (續1)

1. 按林區管理處分

面積單位：公頃

年 次 Year	楠 濃 林 區 管 理 處 Nan-nung F.D.O.		
	計 劃 面 積 Plan	實 際 面 積 Accomplishment	實際對計劃百分比 % Percentage
民國四十六年 (1957)	890.00	836.48	93.99
民國四十七年 (1958)	920.00	1 019.43	110.81
民國四十八年 (1959)	470.00	463.41	98.60
民國四十九年 (1960)	1 006.00	812.32	80.75
民國五十年 (1961)	1 198.00	752.06	62.78
民國五十一年 (1962)	1 010.00	1 041.13	103.08
民國五十二年 (1963)	715.00	1 464.46	204.82
民國五十三年 (1964)	2 150.00	1 944.59	90.45
民國五十四年 (1965)	1 991.00	2 437.93	122.45
民國五十五年 (1966)	1 900.00	2 055.55	108.19

年 次 Year	恆 春 林 區 管 理 處 Heng-chun F.D.O.		
	計 劃 面 積 Plan	實 際 面 積 Accomplishment	實際對計劃百分比 % Percentage
民國四十六年 (1957)	1 100.00	1 697.86	151.35
民國四十七年 (1958)	1 100.00	1 734.37	157.63
民國四十八年 (1959)	700.00	1 139.53	162.79
民國四十九年 (1960)	813.00	723.11	87.03
民國五十年 (1961)	757.00	586.92	77.53
民國五十一年 (1962)	650.00	841.01	129.39
民國五十二年 (1963)	490.00	879.63	179.52
民國五十三年 (1964)	925.00	638.68	69.05
民國五十四年 (1965)	820.00	1 481.73	180.70
民國五十五年 (1966)	268.00	4 055.03	393.67

資料來源：根據林務局林區管理處歷年業務統計報告彙編。

Table 2.2

## Planting

(Cont'd 5)

(2) TFB (Cont'd 1)

1. By Forest District Office

Area Unit: Ha

關 山 林 區 管 理 處 Kuan-shan F.D.O.			玉 里 林 區 管 理 處 Yu-li F.D.O.		
計 劃 面 積 Plan	實 際 面 積 Accomplishment	實際對計劃 百分比(%) Percentage	計 劃 面 積 Plan	實 際 面 積 Accomplishment	實際對計劃 百分比(%) Percentage
600.00	420.10	70.02	950.00	1 011.20	106.44
600.00	781.60	130.27	1 200.00	410.83	34.24
400.00	379.80	94.95	700.00	727.74	103.96
554.00	447.47	80.77	1 270.00	449.66	35.41
430.00	230.23	43.54	940.00	233.88	24.88
530.00	534.95	100.93	595.00	463.12	77.84
385.00	340.53	88.45	533.00	333.96	62.66
420.00	450.14	107.18	727.00	428.98	59.01
665.00	616.32	92.68	657.00	632.64	96.29
1 257.00	1 202.82	95.69	820.00	729.88	89.01

木 瓜 林 區 管 理 處 Mu-kua F.D.O.			蘭 陽 林 區 管 理 處 Lan-Yang F.D.O.		
計 劃 面 積 Plan	實 際 面 積 Accomplishment	實際對計劃 百分比(%) Percentage	計 劃 面 積 Plan	實 際 面 積 Accomplishment	實際對計劃 百分比(%) Percentage
210.00	186.27	88.70	550.00	361.76	65.77
210.00	43.38	20.66	600.00	470.17	78.36
191.00	127.83	66.93	300.00	314.02	104.67
431.00	393.36	91.27	1 319.00	776.14	58.84
350.00	182.44	52.13	1 352.00	818.55	60.17
400.00	330.90	82.73	930.00	743.13	79.91
200.00	235.95	117.98	645.00	556.27	86.24
469.62	376.24	80.12	1 234.00	588.53	47.69
497.00	368.99	74.24	1 172.00	773.71	66.02
700.00	259.62	37.09	1 130.00	1 250.55	110.67

Source: Based on the statistical reports submitted to TFB by the forest district offices, TFB



表 2.2

## 植 樹 (續6)

(2) 林 務 局 (續2)

2. 按 樹 種 分

單位：公頃

年 Year	次	總 Total	馬 尾 松 Pinus massoniana LAMB
民國四十六年 (1957)		14 006.41	57.00
民國四十七年 (1958)		11 205.99	141.00
民國四十八年 (1959)		7 999.08	72.50
民國四十九年 (1960)		8 159.51	—
民國五十年 (1961)		7 171.27	—
民國五十一年 (1962)		8 995.29	—
民國五十二年 (1963)		7 503.86	—
民國五十三年 (1964)		9 248.82	37.41
民國五十四年 (1965)		13 030.80	—
民國五十五年 (1966)		11 340.66	—

年 Year	次	紅 檜 Chamaecyparis formosensis MATS.	杉 木 Cunninghamia lanceolata HOOK
民國四十六年 (1957)		32.48	2 414.76
民國四十七年 (1958)		49.00	2 680.13
民國四十八年 (1959)		88.00	2 130.15
民國四十九年 (1960)		190.85	1 598.69
民國五十年 (1961)		—	870.12
民國五十一年 (1962)		40.00	918.33
民國五十二年 (1963)		95.03	771.81
民國五十三年 (1964)		68.31	260.95
民國五十四年 (1965)		62.00	301.03
民國五十五年 (1966)		10.00	192.28

Table 2.2

## Planting (Cont'd 6)

2. TFB (Cont'd 2)

2. By Tree Species

Unit Ha

琉 球 松 Pinus Iucuensis MAYR.	美 國 松 America Pine
307.16	16.20
136.03	30.00
97.99	75.48
18.70	184.24
—	310.41
—	423.43
—	53.43
28.88	—
420.63	—
145.52	—

扁 柏 Chamaecyparis taiwanensis MAS. et SUZUK	柳 杉 Cryptomeria japonica D. DON.
—	1 015.25
—	1 036.79
—	1 004.57
19.89	787.07
—	784.36
—	628.02
—	871.19
—	472.30
—	642.47
—	994.45



表 2.2

## 植 樹 (續7)

(2) 林 務 局 (續3)

2. 按 樹 種 分

單位：公頃

年 Year	次	相思樹 Acacia confusa MERR	木 麻 黃 Casuarina equisetifolia LINN.
民國四十六年	(1957)	5 703.25	2.50
民國四十七年	(1958)	2 805.53	0.90
民國四十八年	(1959)	1 718.66	—
民國四十九年	(1960)	2 188.80	—
民國五十年	(1961)	1 406.37	—
民國五十一年	(1962)	2 341.59	2.00
民國五十二年	(1963)	1 770.02	132.17
民國五十三年	(1964)	928.89	—
民國五十四年	(1965)	890.69	—
民國五十五年	(1966)	589.91	—

年 Year	次	柚 木 Tectona grandis LINN.	樟 樹 Cinnamomum camphora SIEB.
民國四十六年	(1957)	174.11	541.90
民國四十七年	(1958)	133.94	173.68
民國四十八年	(1959)	48.50	306.90
民國四十九年	(1960)	111.15	397.95
民國五十年	(1961)	86.77	144.10
民國五十一年	(1962)	33.40	320.17
民國五十二年	(1963)	3.00	217.80
民國五十三年	(1964)	53.87	123.70
民國五十四年	(1965)	49.37	21.50
民國五十五年	(1966)	33.30	110.73

資料來源：同前表

Table 2.2

## Planting (Cont'd 7)

(2) TFB(Cont'd 3)

2. By Tree Species

Unit : Ha

鐵 刀 木 Cassia siamea LAM.	棟 樹 Melia azedarach LLNN.	桉 樹 Eucalyptus SPP.
64.77	3.52	—
37.06	13.17	0.34
12.00	14.00	1.00
—	10.00	—
—	—	—
—	—	5.00
—	—	—
—	—	—
—	—	—

油 桐 Aleurites fordii HEMSL.	竹 類 Bamboo	其 他 Others
9.52	20.54	3 643.45
57.10	155.05	3 756.27
5.70	34.98	2 388.45
87.21	65.08	2 499.87
222.14	855.08	2 491.92
92.76	762.86	3 427.73
29.26	1 026.43	2 533.67
191.25	2 993.17	4 090.09
10.90	5 403.60	5 228.61
329.87	4 995.81	3 938.79

Source From the same data as the preceding table



表 3.1

## 災 害

按 種 類 分

面積單位：公 頃  
價值單位：新台幣元

時 期 Period	總 計 Total			火 災 Fire		
	次 數 Times	面 積 Area	價 值 Value	次 數 Times	面 積 Area	價 值 Value
民國四十六年 (1957)	2 977	2 109.44	5 098 545.71	105	1 536.61	1 844 699.76
民國四十七年 (1958)	2 718	5 538.94	6 547 671.50	101	3 604.51	1 296 355.82
民國四十八年 (1959)	2 802	7 405.70	34 326 436.37	129	1 438.51	2 408 472.97
民國四十九年 (1960)	3 893	4 008.70	14 485 674.00	63	2 093.11	4 152 001.00
民國五十年 (1961)	4 584	5 535.81	14 629 946.00	88	871.01	1 387 770.00
民國五十一年 (1962)	4 453	5 444.47	9 056 195.00	97	3 832.72	3 133 092.00
民國五十二年 (1963)	5 393	13 457.27	44 230 840.00	306	10 146.12	21 317 921.00
民國五十三年 (1964)	3 991	2 671.47	8 345 540.00	59	1 117.51	3 585 627.00
民國五十四年 (1965)	3 929	2 956.13	8 044 340.00	64	1 318.20	2 055 774.00
民國五十五年 (1966)	3 791	2 840.08	24 289 546.00	57	1 484.92	16 271 492.00
一 月 Jan.	329	578.12	15 150 512.00	11	542.93	14 461 976.00
二 月 Feb.	334	272.77	927 831.00	8	151.45	39 078.00
三 月 Mar.	367	310.59	1 633 201.00	12	241.60	1 026 587.00
四 月 Apr.	429	342.38	1 206 028.00	4	249.00	337 540.00
五 月 May	367	406.05	944 157.00	2	7.00	11 718.00
六 月 June	260	83.87	750 662.00	1	4.00	5 000.00
七 月 July	233	122.37	441 810.00	1	1.08	6 872.00
八 月 Aug.	298	119.58	412 702.00	2	50.30	8 508.00
九 月 Sept	242	29.26	353 929.00	1	0.60	1 402.00
十 月 Oct.	291	118.22	437 410.00	1	0.16	3 119.00
十 一 月 Nov.	301	303.16	1 352 057.00	12	211.80	321 092.00
十 二 月 Dec.	340	153.71	679 247.00	2	25.00	48 600.00

資料來源：根據林務局歷年業務統計報告編列。

附 註：其他欄內包括水災、風災、旱災、病虫害等在內。

Table 3.1

## Forest Damages

(1) By Cause

Area Value Unit: Ha  
NT\$

盜 伐 Theft			濫 墾 Indiscriminate Cultivation			其 他 Others		
次 數 Times	面 積 Area	價 值 Value	次 數 Times	面 積 Area	價 值 Value	次 數 Times	面 積 Area	價 值 value
1 897	158.16	2 490 550.59	435	251.88	302 578.88	540	162.79	460 716.48
1 875	95.67	2 582 628.30	318	285.86	561 171.56	424	1 552.80	2 107 515.82
1 756	139.60	3 578 239.82	407	382.31	505 692.87	510	5 445.28	27 834 030.70
2 583	212.73	2 613 840.00	639	595.27	466 878.00	608	1 107.59	7 252 955.00
2 492	418.57	3 482 127.00	1 515	1 833.32	1 958 087.00	489	2 412.91	7 801 962.00
2 691	226.19	2 709 155.00	1 189	1 149.98	1 633 781.00	476	235.58	1 530 167.00
2 721	241.47	4 870 982.00	1 866	1 799.62	2 374 460.00	500	1 270.06	15 667 440.00
2 317	210.37	4 792 047.00	1 241	1 311.85	1 134 711.00	374	31.74	833 155.00
2 420	276.64	4 182 150.00	1 023	997.70	694 042.00	422	363.59	1 112 374.00
2 532	131.18	5 787 728.00	864	740.49	917 140.00	338	483.49	1 313 186.00
250	8.38	652 627.00	52	26.22	25 822.00	16	0.59	10 087.00
231	16.38	523 270.00	77	53.53	62 838.00	18	51.41	302 645.00
235	6.57	482 889.00	102	62.25	104 658.00	18	0.17	19 067.00
260	19.99	728 412.00	106	71.97	116 584.00	59	1.42	23 492.00
232	7.63	446 756.00	94	95.59	44 654.00	39	295.83	441 029.00
155	8.77	441 134.00	53	49.74	41 390.00	51	21.36	263 138.00
146	12.19	273 345.00	54	76.62	68 407.00	32	32.48	93 186.00
180	6.22	332 352.00	94	59.83	19 508.00	22	3.23	52 334.00
183	4.16	320 969.00	46	23.84	17 160.00	12	0.66	14 398.00
204	12.18	289 170.00	65	104.72	123 052.00	21	1.16	22 069.00
209	17.83	734 929.00	57	69.67	234 319.00	23	3.86	61 717.00
247	10.88	561 875.00	64	46.51	58 748.00	27	71.32	10 024.00

Source: Based on the statistical reports submitted to TPG by TFB

Remark: ① Includes the damages caused by storms, drought, disease &amp; injurious forest-insect etc



表 3.1

## 災 害 (續1)

(2) 按 區 域 分

面積單位：公 頃  
材積單位：立方公尺

年 次 Year	總 計 Total			台 北 Taipei		
	次 數 Times	面 積 Area	材 積 Standing Volume	次 數 Times	面 積 Area	材 積 Standing Volume
民國四十六年 (1957)	2 677	2 109.44	12 562.38	396	179.69	1 034.83
民國四十七年 (1958)	2 718	5 538.94	23 469.33	315	344.54	1 199.35
民國四十八年 (1959)	2 802	7 405.70	66 002.16	285	663.50	1 857.90
民國四十九年 (1960)	3 893	4 008.70	28 854.91	684	248.70	1 871.55
民國五十年 (1961)	4 584	5 535.81	40 508.24	509	287.58	1 927.86
民國五十一年 (1962)	4 453	5 444.97	21 804.14	284	250.92	2 085.43
民國五十二年 (1963)	5 393	13 457.27	121 378.05	435	444.23	4 809.49
民國五十三年 (1964)	3 991	2 671.47	20 700.66	372	485.19	2 854.29
民國五十四年 (1965)	3 929	2 956.13	14 119.41	482	555.58	1 323.83
民國五十五年 (1966)	3 791	6 840.08	35 803.66	423	375.88	1 626.15

表 3.1

## 災 害 (續2)

(2) 按 區 域 分 (續)

面積單位：公 頃  
材積單位：立方公尺

年 次 Year	高 雄 Kaohsiung			台 東 Taitung		
	次 數 Times	面 積 Area	材 積 Standing Volume	次 數 Times	面 積 Area	材 積 Standing Volume
民國四十六年 (1957)	430	197.85	819.05	100	243.22	339.68
民國四十七年 (1958)	369	205.25	1 439.36	60	105.93	66.05
民國四十八年 (1959)	365	570.40	2 849.87	80	118.78	166.89
民國四十九年 (1960)	317	238.30	902.49	76	83.53	198.67
民國五十年 (1961)	237	426.23	1 345.77	143	176.61	678.04
民國五十一年 (1962)	390	303.27	3 265.31	135	316.40	547.93
民國五十二年 (1963)	299	3 773.95	24 270.87	267	668.32	4 538.29
民國五十三年 (1964)	147	87.96	542.23	150	156.19	537.83
民國五十四年 (1965)	156	106.32	1 055.80	105	96.37	83.32
民國五十五年 (1966)	179	71.74	977.21	178	242.24	176.06

Table 3.1

## Forest Damages (Cont'd 1)

(2) By District

Area Unit: Ha  
Volume Unit: M<sup>3</sup>

新 竹 Hsinchu			台 中 Taichung			台 南 Tainan		
次 數 Times	面 積 Area	材 積 Standing Volume	次 數 Times	面 積 Area	材 積 Standing Volume	次 數 Times	面 積 Area	材 積 Standing Volume
532	139.08	1 024.04	1 046	910.99	6 530.46	276	338.81	1 365.46
339	815.66	1 686.24	1 209	2 160.40	16 979.49	302	470.24	1 159.58
312	1 111.18	9 058.16	1 306	2 444.47	33 532.36	309	2 114.21	15 261.63
282	96.20	760.20	2 130	2 625.98	22 669.97	279	651.11	1 580.55
390	1 522.76	7 550.65	2 275	2 077.25	23 763.29	814	859.67	47 708.95
427	134.99	1 528.54	1 835	1 790.33	8 558.21	988	426.19	5 227.29
633	925.26	35 802.64	2 282	3 046.03	36 465.06	1 053	1 783.91	6 407.06
574	75.05	1 855.89	1 302	639.19	9 677.19	1 038	466.76	3 862.20
528	148.72	1 211.19	1 190	1 010.68	6 017.40	1 144	809.76	3 295.60
649	347.22	1 428.60	943	927.62	14 667.88	1 075	605.85	3 868.80

Table 3.1

## Forest Damages (Cont'd 2)

(2) By District (Cont'd)

Area Unit: Ha  
Volume Unit: M<sup>3</sup>

花 蓮 Hualien			澎 湖 Penghu		
次 數 Times	面 積 Area	材 積 Standing Volume	次 數 Times	面 積 Area	材 積 Standing Volume
197	99.86	1 388.86	—	—	—
124	1 436.92	5 939.26	—	—	—
125	383.09	3 275.35	—	—	—
145	64.88	1 371.48	—	—	—
215	185.60	513.67	1	0.02	—
291	215.90	591.23	3	6.47	0.20
424	2 875.57	9 583.83	—	—	—
404	758.03	1 322.43	4	3.10	48.60
321	212.50	359.63	3	16.20	12.37
344	269.53	13 058.96	—	—	—



表 3.2

保 護  
(1) 組 織  
中華民國五十五年底

類 別 Item	總 計 Total		文山林區管理處 Wen-shan F.D.O.	
	單 位 Number	人 員 Members	單 位 Number	人 員 Members
總 計 Total	152	44 594	22	4 180
護 林 協 會 Forest protection Association	152	41 594	22	4 180

表 3.2

保 護 (續1)  
(1) 組 織 (續)  
中華民國五十五年底

類 別 Item	玉山林區管理處 Yu-shan F.D.O.		楠濃林區管理處 Nan-nung F.D.O.		恆春林區管理處 Heng-chun F.D.O.	
	單 位 Number	人 員 Members	單 位 Number	人 員 Members	單 位 Number	人 員 Members
總 計 Total	17	20 816	6	2 244	14	2 324
護 林 協 會 Forest Protection Association	17	20 816	6	2 244	14	2 324

表 3.2

保 護 (續2)  
(2) 設 備  
中華民國五十五年底

名 稱 Name	單 位 Unit	總 計 Total	文山林區管理處 Wen-shan F.D.O.
火 警 瞭 望 台 Look out tower	座 Set	82	3
電 話 線 Telephone net work	公 里 Km	2 887	112
防 火 線 Fire line	平方公尺 M <sup>2</sup>	1 412 104	—

表 3.2

保 護 (續3)  
(2) 設 備 (續)  
中華民國五十五年底

名 稱 Name	玉山林區管理處 Yu-shan F.D.O.	楠濃林區管理處 Nan-nung F.D.O.	恆春林區管理處 Heng-chun F.D.O.
火 警 瞭 望 台 Look out tower	10	11	2
電 話 線 Telephone net work	372	128	237
防 火 線 Fire line	988 800	82 824	—

資料來源：根據各林區管理處查報資料彙編

Table 3.2

## Forest Protection

(1) Organization  
End of 1966

竹東林區管理處 Chu-tung F.D.O.		大甲林區管理處 Ta-chia F.D.O.		埔里林區管理處 Pu-li F.D.O.		轆大林區管理處 Luan-ta F.D.O.	
單 位 Number	人 員 Members	單 位 Number	人 員 Members	單 位 Number	人 員 Members	單 位 Number	人 員 Members
44	8 192	9	18	9	1 982	7	1 682
44	8 192	9	18	9	1 982	7	1 682

Table 3.2

## Forest Protection (Cont'd 1)

(1) In Organization (Cont'd)  
End of 1966

關山林區管理處 Knan-shan F.D.O.		玉里林區管理處 Yu-li F.D.O.		木瓜林區管理處 Mu-kua F.D.O.		蘭陽林區管理處 Lan-yang F.D.O.	
單 位 Number	人 員 Members	單 位 Number	人 員 Members	單 位 Number	人 員 Members	單 位 Number	人 員 Members
—	—	6	1 341	7	—	11	1 875
—	—	6	1 341	7	—	11	1 875

Table 3.2

## Forest Protection (Cont'd 2)(2)

(2) Equipment  
End of 1966

竹東林區管理處 Chu-tung F.D.O.	大甲林區管理處 Ta-chia F.D.O.	埔里林區管理處 Pu-li F.D.O.	轆大林區管理處 Luan-ta F.D.O.
9	4	4	7
332	215	201	492
—	—	—	—

Table 3.2

## Forest Protection (Cont'd 3)

(2) Equipment (Cont'd)  
End of 1966

關山林區管理處 Kuan-shan F.D.O.	玉里林區管理處 Yu-li F.D.O.	木瓜林區管理處 Mu-Kua F.D.O.	蘭陽林區管理處 Lan-Yang F.D.O.
7	5	8	9
143	193	66	396
—	340 480	—	—

Source: From the data prepared by the forest district offices.TFB



表 4.1

## 林務局標售國有林主產物

單位：立方公尺（立木材積）

時 期 Period	總 計 Grand Total			
	用 材 Saw-timber			薪 炭 材 Fuelwood
	合 計 Total	針 葉 樹 conifers	闊 葉 樹 Hardwoods	
民國四十六年 (1957)	341 080.45	30 814.96	310 265.49	34 319.97
民國四十七年 (1958)	603 343.07	151 769.02	451 574.05	35 244.63
民國四十八年 (1959)	287 650.25	68 993.89	218 656.36	48 229.84
民國四十九年 (1960)	454 067.76	83 720.94	370 346.84	64 785.95
民國五十年 (1961)	259 953.21	104 943.82	155 009.39	37 403.93
民國五十一年 (1962)	301 107.88	102 290.64	198 817.24	50 745.50
民國五十二年 (1963)	398 858.92	191 138.21	267 720.71	41 849.41
民國五十三年 (1964)	377 589.80	184 139.85	193 449.95	25 913.90
民國五十四年 (1965)	404 465.99	238 509.57	165 956.42	30 029.45
民國五十五年 (1966)	417 406.24	171 993.83	245 412.41	28 966.26
一 月 Jan.	18 106.70	17 780.79	325.91	61.95
二 月 Feb.	23 730.06	12 960.52	10 769.64	12 98.58
三 月 Mar	56 528.76	35 169.81	21 358.95	6 081.69
四 月 Apr.	8 379.50	—	8 379.50	1 791.62
五 月 May	38 372.47	11 567.78	26 804.69	4 870.34
六 月 June	66 233.21	47 159.53	19 073.68	2 337.35
七 月 July	19 508.43	36 02.67	15 905.76	1 221.31
八 月 Aug.	11 723.21	257.64	11 465.57	1 465.74
九 月 Sept.	23 235.50	6 864.23	16 371.27	613.06
十 月 Oct.	24 215.90	824.30	23 391.60	1 385.02
十一月 Nov.	30 015.45	18 875.32	11 140.13	572.60
十二月 Dec.	97 356.45	16 930.74	80 425.71	7 267.00

資料來源：本局林產處分課。

表 4.1

## National Forest Timber Sales

(Open bid)

Unit : m3

Made by TFB

(Standing Volume)

文 山 林 區 管 理 處 Wen-Shan F.D.O.			
用 材 Saw-Timber			薪 炭 材 Fuelwoobe
合 計 Total	針 葉 樹 conifers	闊 葉 樹 Haid woods	
56 643.34	19 210.98	37 432.36	2 959.95
154 831.36	5 975.01	148 856.35	1 987.55
87 179.94	47 832.14	39 347.80	7 220.43
51 564.88	10 311.65	41 253.23	9 812.45
30 082.12	16 895.73	13 186.39	2 155.52
13 527.10	4 508.26	9 018.84	1 040.92
23 893.81	9 259.59	14 634.22	4 328.76
51 992.67	45 121.37	6 871.30	1 645.54
20 501.17	17 526.54	2 974.63	491.33
30 409.57	22 915.87	7 493.70	673.69
—	—	—	—
—	—	—	—
10 789.74	10 182.22	607.52	52.38
—	—	—	—
—	—	—	—
13 867.48	12 723.70	1 143.78	31.01
5 752.35	9.95	5 742.40	590.30
—	—	—	—
—	—	—	—
—	—	—	—
—	—	—	—
—	—	—	—



表 4.1

## 林務局標售國有林主產物

單位：立方公尺（立木材積）

時 期 Period	竹 東 林 區 管 理 處 Chu-tung F.D.O.			
	用 材			薪 炭 材 Fuelwoods
	合 計 Total	Saw-Timber 針 葉 樹 conifers	闊 葉 樹 Hard woods	
民國四十六年 (1957)	85 841.47	2 141.93	83 699.54	—
民國四十七年 (1958)	91 269.80	2 177.52	89 092.28	—
民國四十八年 (1959)	64 282.81	6 693.75	57 589.06	264.63
民國四十九年 (1960)	75 459.25	1 317.97	73 941.28	—
民國五十年 (1961)	33 971.61	1 693.21	32 278.40	936.07
民國五十一年 (1962)	41 056.91	9 636.00	31 420.91	—
民國五十二年 (1963)	68 121.40	17 070.00	51 051.40	17.85
民國五十三年 (1964)	52 207.75	23 978.28	28 229.47	—
民國五十四年 (1965)	46 467.60	9 028.88	37 438.72	123.85
民國五十五年 (1966)	43 725.46	10 582.76	33 142.70	—
一 月 Jan.	—	—	—	—
二 月 Feb.	1 319.57	1 319.57	—	—
三 月 Mar.	—	—	—	—
四 月 Apr.	—	—	—	—
五 月 May	4 534.13	865.00	3 669.13	—
六 月 June	3 340.06	1 504.36	1 835.70	—
七 月 July	9 034.74	2 693.18	6 341.56	—
八 月 Aug.	123.64	123.64	—	—
九 月 Sept.	5 362.17	19.52	5 342.65	—
十 月 Oct.	11 444.73	433.93	11 010.80	—
十一月 Nov.	8 186.87	3 290.47	4 896.40	—
十二月 Dec.	379.55	333.09	46.46	—

Table 4.1

## National Forest Timber Sales

(Open bid)

Unit: m3

Made by TFB

(Standing Volume)

大 甲 林 區 管 理 處 Ta-chia F.D.O.				
用		材		薪 炭 材 Fuelwoods
合 計 Total	針 葉 樹 conifers	闊 葉 樹 Hardwoods		
—	—	—	—	—
—	—	—	—	—
—	—	—	—	—
45 283.13	488.56	44 794.57		5 332.87
14 087.82	394.97	13 692.85		2 699.32
31 459.85	2 520.84	28 939.01		7 407.21
42 581.99	18 765.83	23 816.16		3 994.20
47 059.50	14 999.63	32 059.87		2 490.23
25 965.41	5 236.44	20 728.97		4 124.42
37 869.67	8 644.38	29 225.29		6 635.01
—	—	—		—
1 789.24	52.94	1 736.30		157.13
6 287.17	777.06	5 510.11		3 401.45
—	—	—		—
9 058.79	82.61	8 976.18		1 410.08
3 413.63	1 633.89	1 779.74		125.88
—	—	—		—
3691.15	134.00	3 557.15		802.08
3 818.39	2 491.17	1 327.22		265.57
—	—	—		—
—	—	—		—
6 811.30	3 472.71	3 338.59		472.82



表 4.1 林務局標售國有林主產物

單位：立方公尺(立木材積)

時 期 Period	埔 里 林 區 管 理 處 Pu-Li F.D.O.			
	用 材 Saw-Timber			薪 炭 材 Fuelwoods
	合 計 Total	針 葉 樹 conifers	闊 葉 樹 Hardwoods	
民國四十六年 (1957)	72 763.18	2 567.38	70 195.80	1 855.06
民國四十七年 (1958)	158 513.92	70 433.46	88 080.46	2 719.14
民國四十八年 (1959)	48 070.92	10 151.52	37 919.40	4 356.77
民國四十九年 (1960)	16 657.33	457.45	16 199.88	6 074.70
民國五十年 (1961)	21 383.53	272.40	21 111.13	5 645.55
民國五十一年 (1962)	30 771.30	8 084.17	22 687.13	10 105.95
民國五十二年 (1963)	23 990.50	5 003.51	18 986.99	1 577.87
民國五十三年 (1964)	31 386.09	1 399.85	29 986.24	2 435.11
民國五十四年 (1965)	48 712.31	28 760.55	19 951.76	2 738.80
民國五十五年 (1966)	24 981.39	8 691.61	16 289.78	2 656.89
一 月 Jan.	—	—	—	—
二 月 Feb.	—	—	—	—
三 月 Mar.	—	—	—	—
四 月 Apr.	—	—	—	—
五 月 May	—	—	—	—
六 月 June	2 667.82	8 563.26	12 104.56	1 356.49
七 月 July	155.16	110.47	44.69	325.26
八 月 Aug.	—	—	—	—
九 月 Sept.	3 537.94	17.88	3 520.06	347.49
十 月 Oct.	—	—	—	—
十一月 Nov.	620.47	—	620.47	380.00
十二月 Dec.	—	—	—	297.65

Table 4.1 National Forest Timber Sales

(Open bid)

Unit: m3

Made by T.F.B. (Cont'd) (Standing Volume)

Luan-ta F.D.O.				
用		材		薪 炭 材
合 計	Saw-Timber			Fuelwoods
Total	針 葉 樹 conifers	闊 葉 樹 Hardwoods		
—	—	—		—
—	—	—		—
—	—	—		—
56 383.76	14 696.88	41 288.39		1 493.82
62 444.50	54 552.01	7 892.49		—
41 748.52	31 854.71	9 893.87		2 126.38
34 907.48	23 389.06	11 518.42		558.73
20 888.62	5 775.20	15 113.42		—
38 658.46	32 011.02	6 647.43		825.26
19 702.62	6 436.34	13 266.28		473.60
—	—	—		—
3 327.68	88.80	3 238.88		167.85
5 647.44	5 575.69	71.75		—
—	—	—		—
—	—	—		—
—	—	—		—
4 259.77	485.46	3774.31		305.75
—	—	—		—
6 467.73	286.39	6181.34		—
—	—	—		—
—	—	—		—
—	—	—		—



表 4.1

## 林務局標售國有林主產物

單位：立方公尺(立木材積)

時 期 Period	玉山林區管理處 Yu-Shan F.D.O.			
	用 材 Saw-Timber			薪 炭 材 Fuelwoods
	合 計 Total	針 葉 樹 conifers	闊 葉 樹 Hardwoods	
民國四十六年 (1957)	—	—	—	—
民國四十七年 (1958)	—	—	—	—
民國四十八年 (1959)	—	—	—	—
民國四十九年 (1960)	3 923.90	—	3 923.90	2 221.83
民國五十年 (1961)	19 320.06	7 953.83	11 366.23	2 406.01
民國五十一年 (1962)	3 495.24	—	3 495.24	1 394.89
民國五十二年 (1963)	23 899.22	16 628.82	7 270.40	789.66
民國五十三年 (1964)	46 211.78	35 586.58	10 625.20	1 639.64
民國五十四年 (1965)	28 830.94	25 159.09	3 671.85	1 499.03
民國五十五年 (1966)	53 265.89	40 467.13	12 798.76	145.80
一 月 Jan.	1 430.08	1 430.08	—	—
二 月 Feb.	—	—	—	—
三 月 Mar.	5 001.66	5 001.66	—	—
四 月 Apr.	6 925.99	—	6 925.99	—
五 月 May	—	—	—	—
六 月 June	8 635.52	8 635.52	—	—
七 月 July	—	—	—	—
八 月 Aug.	—	—	—	—
九 月 Sept.	2 695.11	2 695.11	—	—
十 月 Oct.	—	—	—	—
十一月 Nov.	18 623.18	14 718.52	3 904.66	—
十二月 Dec.	9 954.35	7 986.24	1 968.11	145.80

Table 4.1

## National Forest Timber Sales

(Open bid)

Unit: M<sup>3</sup>

Made by T.F.B. (Cont'd) (Standing Volume)

楠 濃 林 區 管 理 處 Nan-nung F.D.O.				
用 材		薪 炭 材		
合 計	Saw-Timber		Fuelwoods	
Total	針 葉 樹 conifers	闊 葉 樹 Hardwoods		
6 451.63	—	6 451.63	3 335.41	
7 196.88	—	7 196.88	840.57	
15 800.03	—	15 800.03	8 810.93	
42 186.85	—	42 186.85	12 299.52	
12 582.77	—	12 582.77	3 911.80	
16 963.06	—	16 963.06	11 000.21	
32 051.39	—	32 051.39	12 766.30	
18 782.82	—	18 782.82	5 371.85	
62 252.38	41 321.00	20 931.38	1 925.13	
13 243.42	—	13 243.42	1 993.13	
—	—	—	—	
5 452.48	—	5 452.48	870.84	
5 712.57	—	5 712.57	955.87	
—	—	—	—	
—	—	—	—	
—	—	—	—	
—	—	—	—	
—	—	—	—	
—	—	—	—	
2 078.37	—	2 078.37	166.42	
—	—	—	—	
—	—	—	—	



表 4.1

## 林務局標售國有林主產物

單位：立方公尺（立木材積）

時 期 Period	恆 春 林 區 管 理 處 Heng-Chung F.D.O.			
	用 材 Saw-Timber			薪 炭 材 Fuelwoods
	合 計 Total	針 葉 樹 Conifers	闊 葉 樹 Hardwoods	
民國四十六年 (1957)	55 766.41	—	55 766.41	3 989.03
民國四十七年 (1958)	53 022.55	—	53 022.55	19 772.06
民國四十八年 (1959)	28 445.34	—	28 445.34	19 710.42
民國四十九年 (1960)	18 846.08	—	18 846.08	15 197.40
民國五十年 (1961)	17 287.65	—	17 287.65	14 489.33
民國五十一年 (1962)	16 117.71	—	16 117.71	11 092.42
民國五十二年 (1963)	18 214.06	—	18 214.06	9 887.54
民國五十三年 (1964)	13 271.22	—	13 271.22	5 066.93
民國五十四年 (1965)	13 211.05	—	13 211.05	10 607.23
民國五十五年 (1966)	27 162.46	—	27 162.46	5 240.09
一 月 Jan.	—	—	—	—
二 月 Feb.	—	—	—	—
三 月 Mar.	—	—	—	—
四 月 Apr.	1 453.51	—	1 453.51	1 791.62
五 月 May	—	—	—	—
六 月 June	—	—	—	—
七 月 July	—	—	—	—
八 月 Aug.	—	—	—	—
九 月 Sept.	—	—	—	—
十 月 Oct.	—	—	—	—
十一月 Nov.	—	—	—	—
十二月 Dec.	25 708.95	—	25 708.95	3 448.47

Table 4.1 National Forest Timber Sales

(Open bid)

Unit:m³

Made by T.F.B. (Cont'd) (Standing volume)

關 山 林 區 管 理 處 Kuan-Shan F.D.O.				
用 材		薪 炭 材		
合 計	Saw-Timber 針 葉 樹 canifers	闊 葉 樹 Hardwoods	Fuelwoods	
28 656.43	—	28 656.43	2 962.15	
101 539.56	—	101 539.56	3 012.24	
25 137.72	—	25 137.72	3 720.68	
28 293.85	—	28 293.85	1 753.41	
11 470.66	—	11 470.66	991.93	
39 690.15	—	39 690.15	3 081.37	
33 844.70	14 283.09	19 561.61	2 330.14	
19 082.82	—	16 082.82	2 736.78	
45 871.09	21 457.39	24 413.70	4 637.10	
32 510.17	6 593.28	25 916.89	5 190.49	
—	—	—	—	
—	—	—	—	
—	—	—	—	
—	—	—	—	
14 159.38	—	14 159.38	3 460.26	
7 161.11	5 030.62	2 130.49	823.97	
—	—	—	—	
7 908.42	—	7 908.42	663.66	
1 152.83	1 152.83	—	—	
—	—	—	—	
1 718.60	—	1 718.60	242.60	
409.83	409.83	—	—	



表 4.1

## 林務局標售國有林主產物

單位：立方公尺（立木材積）

時 期 Period	玉 里 林 區 管 理 處 Yu-Li F.D.O.			
	用 材 Saw-Timber			薪 炭 材 Fuelwoods
	合 計 Total	針 葉 樹 conifers	闊 葉 樹 Hardwoods	
民國四十六年 (1957)	34 957.99	6 894.67	28 063.32	3 989.03
民國四十七年 (1958)	136 969.00	73 183.03	63 785.97	6 913.07
民國四十八年 (1959)	18 733.49	4 316.48	14 417.01	4,145.08
民國四十九年 (1960)	42 908.83	12 434.37	30 474.46	4 999.67
民國五十年 (1961)	13 202.01	7 139.91	6 062.10	1,064.98
民國五十一年 (1962)	34 896.08	24 857.16	10 038.92	1 574.54
民國五十二年 (1963)	24 240.83	20 253.60	3 987.23	3,764.98
民國五十三年 (1964)	29 097.05	24 502.78	4 594.27	1 084.24
民國五十四年 (1965)	7 989.80	7 771.45	218.35	—
民國五十五年 (1966)	73 573.29	29 770.44	43 802.85	2 241.88
一 月 Jan.	7 245.51	7 071.97	173.54	—
二 月 Feb.	—	—	—	—
三 月 Mar.	4 789.68	3 002.19	1 787.49	547.32
四 月 Apr.	—	—	—	—
五 月 May	10 620.17	10 520.17	—	—
六 月 June	9 347.59	9 068.18	79.41	—
七 月 July	—	—	—	—
八 月 Aug.	—	—	—	—
九 月 Sept.	—	—	—	—
十 月 Oct.	—	—	—	—
十 一 月 Nov.	—	—	—	—
十 二 月 Dec.	41 770.34	7.93	41 762.41	1 694.56

Table 4.1 National Forest Timber Sales

(Open bib)

Lnit,m3

Made by T.F.B. (Cont'd) (Standing uolume)

木 瓜 林 區 管 理 處 Mu-Kua F.D.O.				蘭 陽 林 區 管 理 處 Lan-Yung F.D.O.			
用 材 Saw-Timber			薪 炭 材 Fuelwoods	用 材 Saw-Timber			薪 炭 材 Fuelwoods
合 計 Total	針 葉 樹 conifers	闊 葉 樹 Hardwoods		合 計 Total	針 葉 樹 conifers	闊 葉 樹 Hardwoods	
—	—	—	—	—	—	—	—
—	—	—	—	—	—	—	—
—	—	—	—	—	—	—	—
37 401.83	6 004.65	1 397.18	745.23	35 757.58	8 009.41	27 748.17	4 855.03
—	—	—	—	24 120.48	16 041.76	8 078.72	3 103.42
9 069.54	7 021.40	2 048.14	138.88	22 312.36	13 808.10	8 504.26	1 782.73
13 628.03	13 007.96	620.07	—	59 485.51	53 476.75	6 008.76	1 833.38
7 230.87	7 230.87	—	—	43 378.61	25 545.29	17 833.32	3 447.78
36 342.47	31 559.57	4 782.90	—	29 663.31	18 677.63	10 985.68	3 057.30
5 639.24	5 054.89	584.35	—	55,323.06	32 837.13	22 485.93	3 715.68
333.95	333.95	—	—	9 097.16	8 944.79	152.37	61.95
—	—	—	—	11 841.19	11 499.21	341.98	102.76
—	—	—	—	15 300.50	10 630.99	4,669.51	1 124.67
—	—	—	—	—	—	—	—
—	—	—	—	—	—	—	—
—	—	—	—	—	—	—	—
—	—	—	—	306.41	303.61	2.80	—
—	—	—	—	—	—	—	—
—	—	—	—	201.83	201.83	—	—
—	—	—	—	16 206.13	390.37	10 302.43	1 218.60
—	—	—	—	866.33	866.33	—	—
5 305.29	4 720.94	584.35	—	7 016.84	—	7 016.84	1 207.70



表 4.2

## 森林主產物採伐

(1) 全 省

1, 按 所 有 權 分

面積單位：公頃  
材積單位：立方公尺

時 期 Period	總 計 Total			
	林 木 Standing trees		竹 Bamboo	
	面 積 Area	材 積 Standing Volume	面 積 Area	株 數 Quantity (Piece)
民國四十六年 (1957)	7 507.27	981 104.77	1 626.70	10 321 894
民國四十七年 (1958)	8 293.34	1 103 416.96	2 363.77	10 314 735
民國四十八年 (1959)	8 093.55	1 251 873.79	2 161.13	11 942 840
民國四十九年 (1960)	10 338.70	1 221 491.75	1 884.79	12 650 198
民國五十年 (1961)	9 915.54	1 333 251.33	2 114.85	10 189 247
民國五十一年 (1962)	9 826.90	1 332 977.18	1 839.00	11 059 976
民國五十二年 (1963)	10 061.45	1 472 688.56	1 707.31	10 327 176
民國五十三年 (1964)	9 968.06	1 613 752.57	1 382.97	11 704 566
民國五十四年 (1965)	10 801.39	1 663 296.41	1 917.30	14 530 179
民國五十五年 (1966)	9 559.87	1 430 446.34	1 709.17	12 187 388
一 月 Jan.	916.07	106 081.39	92.33	755 368
二 月 Feb.	999.53	103 110.68	123.07	849 869
三 月 Mar.	759.98	113 807.00	154.95	1 301 373
四 月 Apr.	727.11	125 881.69	90.43	644 305
五 月 May	752.13	129 969.73	142.18	1 106 016
六 月 June	441.54	75 653.14	163.54	1 303 252
七 月 July	743.16	135 158.25	117.03	1 057 858
八 月 Aug.	731.57	120 583.03	138.98	1 152 168
九 月 Sept.	718.25	123 418.48	133.71	1 184 217
十 月 Oct.	971.16	147 066.74	146.79	1 048 137
十一月 Nov.	836.57	123 265.15	117.99	804 254
十二月 Dec.	962.80	126 451.06	288.17	985 571

Table 4.2

Felling of the Standing  
Trees and Bamboo

(1) Whole Province Of Taiwan (Cont'd 1)

By Ownership (Cont'd)

Area  
Standing Volume Unit: Ha  
M³

國 有 National			
林 木 Standing trees		林 務 局 T.F.B.	
面 積 Area	材 積 Standing Volume	面 積 Area	材 積 Standing Volume
5 430.10	808 049.45	533.18	418 050.85
6 716.40	965 213.28	760.93	386 737.56
6 132.24	1 070 994.85	1 127.94	345 136.89
8 602.69	1 082 832.52	917.19	343 702.48
7 866.36	1 138 727.33	1 009.37	379 235.77
8 178.90	1 142 204.80	1 125.41	335 545.34
8 534.32	1 309 380.27	1 211.48	460 678.32
8 197.60	1 432 151.56	1 146.45	439 885.04
8 464.24	1 462 470.10	1 075.49	398 777.06
6 902.09	1 223 135.90	848.74	321 973.03
773.87	92 062.89	23.66	13 227.79
533.56	88 199.67	69.68	21 101.09
615.51	100 414.22	72.24	31 896.51
553.97	109 802.64	63.09	29 289.92
573.63	112 618.83	76.59	32 116.84
317.82	65 510.91	27.95	12 806.59
638.77	120 716.68	64.19	32 338.28
536.45	106 434.06	76.09	34 110.77
450.32	103 941.93	64.83	26 412.84
717.70	128 752.61	92.18	40 405.70
720.83	106 019.73	67.82	26 201.02
669.66	88 661.73	150.42	22 085.68



表 4.2 森林主產物採伐

(一) 全省

(1) 按所有權分

面積單位：公頃  
材積單位：立方公尺

時 期 Period	國 有 National			
	大雪山林業公司 Ta Shueh Shan Forestry Cor.		橫貫公路森林開發處 E/w Highway Forestry Development	
	面 積 Area	材 積 Standing Volume	面 積 Area	材 積 Standing Volume
民國四十六年 (1957)	—	—	—	—
民國四十七年 (1958)	—	—	—	—
民國四十八年 (1959)	226.50	190 287.51	42.57	28 552.00
民國四十九年 (1960)	220.62	156 479.42	132.50	61 975.00
民國五十年 (1961)	231.76	126 728.55	282.81	97 935.00
民國五十一年 (1962)	283.49	187 954.19	181.62	85 402.00
民國五十二年 (1963)	296.09	127 506.33	410.62	148 523.00
民國五十三年 (1964)	416.32	201 198.87	307.42	120 768.00
民國五十四年 (1965)	252.93	150 414.58	659.63	141 998.00
民國五十五年 (1966)	290.71	166 673.44	373.44	134 758.00
一 月 Jan.	9.96	4 678.29	58.37	21 629.00
二 月 Feb.	26.17	12 379.71	21.48	8 292.00
三 月 Mar.	27.76	12 882.77	30.55	11 523.00
四 月 Apr.	36.13	15 522.90	36.90	14 048.00
五 月 May	45.24	17 965.45	33.12	15 297.00
六 月 June	22.19	9 518.64	31.03	9 026.00
七 月 July	62.89	24 427.42	27.13	12 730.00
八 月 Aug.	49.84	22 058.46	20.48	8 628.00
九 月 Sept.	59.62	25 428.68	29.25	10 778.00
十 月 Oct.	35.50	15 498.46	29.15	9 473.00
十一月 Nov.	12.99	4 139.14	17.32	6 918.00
十二月 Dec.	2.42	2 173.57	38.66	6 416.00

Table 4.2 Felling of the Standing Trees and Bamboo

(1) Whole province of Taiwan

1. By Ownership

Area Standing Volume Unit: Ha M<sup>3</sup>

國 有 National					
開 放 民 營 Private Operating		區 外 國 有 National operating		竹 Bamboo	
面 積 Area	材 積 Standing Volume	面 積 Area	材 積 Standing Volume	面 積 Area	株 數 Quantity (piece)
4 406.91	339 357.98	490.01	50 640.82	195.25	979 744
5 268.80	502 756.15	686.67	75 719.57	1 416.22	2 150 454
4 124.40	434 974.41	610.83	72 044.04	547.49	2 635 319
5 891.69	430 733.42	1 440.69	89 942.20	309.56	3 203 645
5 157.29	472 133.33	1 185.13	62 694.68	309.96	2 109 030
5 431.45	468 223.04	1 156.93	65 080.23	445.06	2 207 900
4 883.41	468 691.50	1 732.72	130 981.12	653.27	3 283 333
4 546.29	553 436.98	1 781.12	116 862.67	196.33	4 035 174
5 237.55	677 243.21	1 238.64	94 037.25	269.40	4 611 742
4 329.90	531 826.87	959.30	67 904.56	272.84	4 527 302
464.97	45 094.63	216.91	7 453.18	5.55	248 933
303.08	35 824.59	113.15	10 602.28	39.72	352 334
418.25	39 480.20	66.71	4 631.74	49.21	601 673
335.97	44 525.58	81.88	6 416.24	6.63	143 245
360.27	41 563.85	58.41	5 675.69	—	348 131
177.36	29 076.65	59.29	5 083.03	30.42	563 170
308.60	45 307.43	75.96	5 913.55	24.98	493 647
376.94	40 064.99	13.10	1 571.84	41.52	516 936
250.89	39 161.48	45.73	2 160.98	17.44	413 592
484.85	58 266.99	76.02	5 108.46	20.78	342 770
452.95	62 388.50	69.75	6 373.07	28.41	267 691
395.77	51 071.98	82.39	6 914.50	8.18	235 180



表 4.2

## 森林主產物採伐 (續1)

(1) 全 省 (續1)

1. 按 所 有 權 分

面積單位：公 頃  
材積單位：立方公尺

時 期 Period	公 有 Public		有	
	林 木 Standing trees		竹 Bamboo	
	面 積 Area	材 積 Standing Volume	面 積 Area	株 數 Quantity (Piece)
民國四十六年 (1957)	83.10	5 041.04	72.80	105 843
民國四十七年 (1958)	132.45	11 687.24	68.53	106 360
民國四十八年 (1959)	257.43	29 859.41	18.34	61 796
民國四十九年 (1960)	135.04	6 252.90	2.80	1 328
民國五十年 (1961)	83.76	9 043.66	71.58	221 860
民國五十一年 (1962)	60.44	3 693.94	0.30	2 500
民國五十二年 (1963)	28.22	2 641.58	8.75	35 000
民國五十三年 (1964)	22.24	1 223.52	—	—
民國五十四年 (1965)	425.18	9 087.05	—	—
民國五十五年 (1966)	339.00	13 640.90	—	—
一 月 Jan.	—	936.24	—	—
二 月 Feb.	—	51.61	—	—
三 月 Mar.	—	—	—	—
四 月 Apr.	—	38.20	—	—
五 月 May	—	13.96	—	—
六 月 June	11.48	151.21	—	—
七 月 July	66.40	1 318.32	—	—
八 月 Aug.	31.65	549.43	—	—
九 月 Sept.	78.35	1 542.45	—	—
十 月 Oct.	54.06	766.61	—	—
十一月 Nov.	35.69	692.92	—	—
十二月 Dec.	61.37	7 579.95	—	—

附註：1. 本表所列林木採伐面積，均係皆伐面積，竹之採伐面積，均係間擇伐面積。

2. 本表所列採伐面積，係修正後之數字，如有與本局以前所發表之數字相異者，應以本表所列數字為準。

Table 4.2

## Felling of the Standing Trees and Bamboo

(1) Whole Province of Taiwan (Cont'd 1)

By Ownership (Cont'd)

Area Standing Volume Unit: Ha M³

私		Private		有		
林		木		竹		
Standing trees				Bamboo		
面	積	材	積	面	株	
Area		Standing	Volume	Area	Quantity (Piece)	
	1 994.07		168 014.28		1 358.15	9 236 317
	1 444.49		126 516.44		879.02	8 057 921
	1 703.88		154 019.53		1 595.30	9 245 725
	1 600.97		132 406.33		1 572.43	9 445 225
	1 965.42		185 480.34		1 733.31	7 858 357
	1 587.56		187 078.44		1 393.64	8 849 576
	1 498.91		160 666.71		1 045.29	7 008 843
	1 748.22		180 377.49		1 186.64	7 669 392
	1 911.97		191 739.26		1 647.90	9 918 437
	2 318.78		193 669.54		1 436.33	7 660 086
	142.20		13 082.26		86.78	506 435
	465.97		14 859.40		83.35	497 535
	144.47		13 392.78		105.74	699 700
	173.14		16 040.85		83.80	501 060
	178.50		17 336.94		142.18	757 885
	112.24		9 991.02		133.12	740 082
	137.99		13 123.25		92.05	564 211
	163.47		13 599.54		97.46	635 232
	189.58		17 934.10		116.27	770 625
	199.40		17 547.52		126.01	700 367
	180.05		16 552.50		89.58	536 563
	231.77		30 209.38		279.99	750 391

Note: 1. The figures of felling tree areas are of the clear-cutting area.

2. The felling bamboo areas are selection cutting areas

2. The figures of felling area listed in this table are revised.



表 4.2

## 森林主產物採伐 (續2)

(1) 全 省 (續2)

2. 按 材 種 分

面積單位：公 頃  
材積單位：立方公尺

年 次 Year	林 木	
	面 積 Area	材 積 Volume
民國四十六年 (1957)		7 507.27
民國四十七年 (1958)		8 293.34
民國四十八年 (1959)		8 093.55
民國四十九年 (1960)		10 338.70
民國五十年 (1961)		9 915.54
民國五十一年 (1962)		9 826.90
民國五十二年 (1963)		10 061.45
民國五十三年 (1964)		9 968.06
民國五十四年 (1965)		10 801.39
民國五十五年 (1966)		9 559.87

年 次 Year	林 木	
	Standing trees	
	材 積 Standing Volume	
	用 材 Saw-timber 闊 葉 樹 Hardwoods	薪 炭 材 Fuelwood
民國四十六年 (1957)	440 586.66	160 216.18
民國四十七年 (1958)	618 897.85	159 038.62
民國四十八年 (1959)	486 509.53	174 987.34
民國四十九年 (1960)	461 739.40	176 031.63
民國五十年 (1961)	476 311.11	182 585.81
民國五十一年 (1962)	407 185.06	175 511.19
民國五十二年 (1963)	367 095.72	192 464.80
民國五十三年 (1964)	392 173.58	173 174.78
民國五十四年 (1965)	432 967.67	194 432.64
民國五十五年 (1966)	324 338.20	169 865.02

Table 4.2

## Felling of the Standing (Cont'd 2)

## Trees and Bamboo

(1) Whole Province of Taiwan (Cont'd 2)

1. By kind of timber Area standing Volume Unit: Ha M³

Standing trees			
材 積 Standing Volume		材 積 Standing Volume	
用 材 Saw-timber		材 積 Standing Volume	
合 計 Total	針 葉 樹 Conifers	材 積 Standing Volume	材 積 Standing Volume
		820 888.59	380 301.92
		944 378.34	330 480.49
		1 076 886.45	590 376.92
		1 045 460.12	583 720.70
		1 150 665.52	674 354.41
		1 157 465.99	750 280.90
		1 280 223.76	913 128.04
		1 440 577.79	1 408 404.21
		1 468 863.77	1 035 896.10
		1 260 581.32	936 243.12

竹 Bamboo			
面 積 Area	材 積 Volume	株 數 Quantity (Piece)	材 積 Volume
	1 626.70	10 321 894	
	2 363.77	10 314 735	
	2 161.13	11 942 840	
	1 884.79	12 650 198	
	2 114.85	10 189 247	
	1 839.00	11 059 976	
	1 707.31	10 827 176	
	1 382.97	11 704 566	
	1 917.30	14 530 179	
	1 709.17	12 187 388	



表 4.2

## 森林主產物採伐

(1) 全 省 (續3)

3. 按 區 域 分

面積單位：公 頃  
材積單位：立方公尺

年 次 Year	總 計 Total			
	林 木 Standing trees		竹 Bamboo	
	面 積 Area	材 積 Standing Volume	面 積 Area	株 數 Quantity (Piece)
民國四十六年 (1957)	7 507.27	931 104.77	1 626.70	10 321 894
民國四十七年 (1958)	8 293.34	1 103 416.96	2 363.77	10 314 735
民國四十八年 (1959)	8 093.55	1 251 873.79	2 161.13	11 942 840
民國四十九年 (1960)	10 338.70	1 221 491.75	1 884.79	12 650 198
民國五十年 (1961)	9 915.54	1 333 251.33	2 114.85	10 189 247
民國五十一年 (1962)	9 826.90	1 332 977.18	1 839.00	11 059 976
民國五十二年 (1963)	10 061.45	1 472 688.56	1 707.31	10 327 176
民國五十三年 (1964)	9 968.06	1 613 752.57	1 382.97	11 704 566
民國五十四年 (1965)	10 801.39	1 663 296.41	1 917.30	14 530 179
民國五十五年 (1966)	9 559.87	1 430 446.34	1 709.17	12 187 388

年 次 Year	新 竹 Hsinchu			
	林 木 Standing trees		竹 Bamboo	
	面 積 Area	材 積 Standing Volume	面 積 Area	株 數 Quantity (Piece)
民國四十六年 (1957)	1 022.66	177 577.10	604.02	3 870 602
民國四十七年 (1958)	1 400.19	214 996.31	714.82	4 758 206
民國四十八年 (1959)	1 155.12	156 123.93	753.96	4 636 243
民國四十九年 (1960)	1 300.35	158 217.23	780.70	5 280 269
民國五十年 (1961)	1 196.81	159 250.36	644.86	3 927 236
民國五十一年 (1962)	926.51	133 918.90	523.69	4 064 468
民國五十二年 (1963)	946.94	147 109.57	380.32	2 836 309
民國五十三年 (1964)	952.09	204 110.29	561.53	3 842 179
民國五十四年 (1965)	1 509.86	306 940.71	479.67	3 266 230
民國五十五年 (1966)	1 338.35	176 493.19	408.52	2 647 436

Table 4.2

## Felling of the Standing (Cont'd 3)

## Trees and Bamboo

(1) Whole Province of Taiwan (Cont'd 3)

3. By District

Area  
Standing Volume Unit: Ha  
M<sup>3</sup>

台 北 Taipei			
林 木 Standing trees		竹 Bamboo	
面 積 Area	材 積 Standing Volume	面 積 Area	株 數 Quantity (piece)
1 405.96	250 912.70	43.59	429 306
1 470.57	245 352.94	16.95	291 500
2 172.51	233 793.41	57.08	569 191
2 731.16	277 886.92	92.86	2 181 277
2 868.15	415 328.09	258.72	1 127 887
1 931.11	301 858.49	170.53	1 932 779
2 135.53	403 674.03	49.80	1 321 845
2 351.78	388 561.83	44.34	980 590
2 774.69	378 711.84	69.72	1 432 940
2 022.14	298 908.56	89.11	1 348 760

台 中 Taichung			
林 木 Standing trees		竹 Bamboo	
面 積 Area	材 積 Standing Volume	面 積 Area	株 數 Quantity (piece)
1 294.33	259 467.61	425.32	2 269 497
1 979.32	286 172.35	832.21	1 905 032
1 768.19	419 586.86	453.95	2 887 977
1 931.80	396 627.18	385.15	2 147 645
2 236.58	452 804.95	535.27	2 073 956
3 178.00	555 457.91	379.51	1 678 011
2 662.06	454 308.78	347.55	3 316 049
2 957.29	582 453.63	340.31	4 070 870
2 360.22	508 819.40	738.06	5 788 201
2 497.39	481 079.07	581.19	4 929 69



表 4.2 森林主產物採伐 (續4)

(1) 全 省 (續4)

3. 按 區 域 分 (續2)

面積單位：公 頃  
材積單位：立方公尺

年 次 Year	台 南 Tainan			
	林 木 Standing trees		竹 Bamboo	
	面 積 Area	材 積 Standing Volume	面 積 Area	株 數 Quantity (piece)
民國四十六年 (1957)	466.07	114 685.11	424.73	3 212 730
民國四十七年 (1958)	377.05	114 699.87	446.84	2 796 768
民國四十八年 (1959)	854.01	163 832.74	705.21	2 997 641
民國四十九年 (1960)	560.79	125 479.29	441.16	2 446 704
民國五十年 (1961)	461.29	72 977.56	531.24	2 201 601
民國五十一年 (1962)	851.15	113 436.77	687.27	2 773 647
民國五十二年 (1963)	1 287.73	114 715.63	875.48	2 255 853
民國五十三年 (1964)	869.72	99 286.47	372.22	2 043 701
民國五十四年 (1965)	976.95	93 561.82	540.99	2 521 139
民國五十五年 (1966)	1 079.93	117 733.75	408.52	2 068 923

年 次 Year	台 東 Taitung			
	林 木 Standing trees		竹 Bamboo	
	面 積 Area	材 積 Standing Volume	面 積 Area	株 數 Quantity (piece)
民國四十六年 (1957)	373.69	32 301.09	77.24	88 853
民國四十七年 (1958)	405.62	48 903.59	106.09	163 016
民國四十八年 (1959)	288.24	55 369.47	50.59	129 328
民國四十九年 (1960)	361.76	37 875.41	26.99	110 179
民國五十年 (1961)	380.26	34 958.86	84.27	136 012
民國五十一年 (1962)	465.71	35 417.42	22.70	70 358
民國五十二年 (1963)	529.90	39 619.80	11.27	22 890
民國五十三年 (1964)	603.48	52 475.35	3.50	23 379
民國五十四年 (1965)	693.17	54 723.84	14.42	183 200
民國五十五年 (1966)	406.13	55 753.90	6.47	73 650

Table 4.2 Felling of the Standing (Cont'd 4) Trees and Bamboo

(1) Whole province of Taiwan (Cont'd 4)

3. By District (Cont'd)

Area Unit: Ha  
Volume Unit: M<sup>3</sup>

高		Kaohsiung		雄		
林		木		竹		
Stading taees				Bamboo		
面	積	材	積	面	株	
Area		Standing	Volume	Area	Quantity (Piebce)	
	1 639.28		77 702.52		23.63	323 938
	1 916.89		114 159.00		27.05	273 176
	1 243.51		91 758.28		111.35	508 552
	2 509.05		115 734.48		126.10	343 753
	2 155.84		102 413.70		49.71	540 465
	1 793.87		72 206.12		40.74	458 260
	1 623.13		100 828.62		27.60	463 050
	1 312.07		99 286.47		56.95	722 450
	1 855.12		116 444.78		50.00	1 074 350
	1 667.14		94 277.02		61.15	917 150

花 蓮				澎湖			
Hualien		Bamboo		Penghu		Bamboo	
林 木	材 積	面 積	株 數	林 木	材 積	面 積	株 數
Standing trees	Standing Volume	Area	Quantity (piece)	Standing trees	Standing Volume	Area	Quantity (Piece)
面 積	材 積	面 積	株 數	面 積	材 積	面 積	株 數
Area	Volume	Area	(piece)	Area	Volume	Area	(Piece)
1 295.95	68 416.51	28.17	126 968	9.33	42.13	—	—
735.88	79 103.05	219.81	87 037	7.92	29.85	—	—
602.54	131 375.06	28.99	213 908	9.43	34.04	—	—
942.44	105 668.80	31.83	140 366	1.35	3.44	—	—
611.92	95 489.57	10.78	182 090	4.69	28.24	—	—
669.33	120 614.03	14.56	82 453	11.22	67.54	—	—
875.67	212 403.37	14.54	88 680	0.49	28.76	0.75	22 500
919.68	204 569.81	4.12	21 384	1.95	1.97	—	—
716.26	204 060.89	24.44	264 119	5.12	33.13	—	—
545.71	206 184.41	22.87	201 500	3.08	16.44	—	—



表 4.2

## 森林主產物採伐 (續5)

(2) 林務局

1. 按樹種分

面積單位：公頃  
材積單位：立方公尺

時 期 Period	面 積 Area	材 積
		合 計 Total
民國四十六年 (1957)	533.18	418 050.65
民國四十七年 (1958)	760.93	386 737.56
民國四十八年 (1959)	1 127.94	345 136.89
民國四十九年 (1960)	917.19	343 702.48
民國五十年 (1961)	1 009.37	379 235.77
民國五十一年 (1962)	1 125.41	335 545.34
民國五十二年 (1963)	1 211.48	460 678.32
民國五十三年 (1964)	1 146.45	439 885.04
民國五十四年 (1965)	1 075.49	398 777.06
民國五十五年 (1966)	848.74	321 973.03
一 月 Jan.	23.66	13 207.79
二 月 Feb.	69.68	21 101.09
三 月 Mar.	72.24	31 896.51
四 月 Apr.	63.09	29 289.92
五 月 May	76.56	32 116.84
六 月 June	27.95	12 806.59
七 月 July	64.19	32 338.28
八 月 Aug.	76.09	34 110.77
九 月 Sept.	64.83	26 412.84
十 月 Oct.	92.18	40 405.70
十一月 Nov.	67.82	26 201.02
十二月 Dec.	150.42	22 085.68

Table 4.2

## Felling of the standing (Cont'd 5)

Trees and Bamboo

(2) TFB

1. By Tree Species Group

Area  
Standing volume Unit: Ha  
M³

Standing Volume		
針 葉 樹 Conifers	闊 葉 樹 Hardwoods	
	313 273.15	104 777.50
	281 173.55	105 564.01
	275 885.49	69 251.40
	290 369.60	53 332.88
	313 373.31	65 862.46
	299 606.13	35 939.21
	422 663.65	38 014.67
	409 188.46	30 696.58
	363 510.76	35 266.30
	305 036.22	16 936.81
	13 177.25	30.54
	20 560.29	540.80
	30 693.44	1 203.07
	27 246.06	2 043.86
	28 471.31	3 645.53
	11 588.58	1 218.01
	29 482.35	2 855.93
	33 318.01	792.76
	25 650.81	762.03
	38 683.18	1 722.52
	25 014.02	1 187.00
	21 150.92	934.76



表 4.2

## 森林主產物採伐 (續6)

(2) 林務局 (續)

2. 按林區管理處分

面積單位：公頃  
材積單位：立方公尺

時 間 Period	總 計 Total		玉山林區管理處 Yu-shan F.D.O.		蘭陽林區管理處 Lan-yang F.D.O.	
	面 積 Area	材 積 Standing Volume	面 積 Area	材 積 Standing Volume	面 積 Area	材 積 Standing Volume
民國四十六年 (1957)	533.18	418 050.65	116.24	73 794.28	154.98	168 811.02
民國四十七年 (1958)	760.93	386 737.56	108.79	76 458.30	359.08	185 182.78
民國四十八年 (1959)	1 127.94	345 136.89	340.29	104 290.31	498.66	101 787.47
民國四十九年 (1960)	917.19	343 702.48	240.49	88 625.06	284.82	106 710.74
民國五十年 (1961)	1 009.37	379 235.77	61.47	26 026.96	416.54	153 420.55
民國五十一年 (1962)	1 125.41	335 545.34	190.02	40 519.63	373.54	115 093.88
民國五十二年 (1963)	1 211.48	460 678.32	—	25 277.59	578.79	162 279.77
民國五十三年 (1964)	1 146.45	439 885.04	—	2 471.00	489.07	129 292.71
民國五十四年 (1965)	1 075.49	398 777.06	—	974.64	371.53	106 137.19
民國五十五年 (1966)	848.74	321 973.03	—	749.16	276.84	75 929.17
一 月 Jan.	23.66	13 207.79	—	—	15.81	6 087.43
二 月 Feb.	69.68	21 101.09	—	185.26	31.60	4 993.10
三 月 Mar.	72.24	31 896.51	—	249.64	28.19	6 447.98
四 月 Apr.	63.09	29 289.92	—	—	22.32	8 890.39
五 月 May	76.59	32 116.84	—	—	22.04	5 807.54
六 月 June	27.95	12 806.59	—	38.30	6.74	2 338.36
七 月 July	64.19	32 338.28	—	—	12.64	6 144.49
八 月 Aug.	76.09	34 110.77	—	275.96	27.77	7 707.93
九 月 Sept.	64.83	26 412.84	—	—	22.55	3 960.46
十 月 Oct.	92.18	40 405.70	—	—	31.22	8 425.05
十一月 Nov.	67.82	26 201.02	—	—	25.06	7 277.72
十二月 Dec.	150.42	22 085.68	—	—	30.90	7 848.72

Table 4.2

Felling of the Standing (Cont'd 6)  
Trees and Bamboo

(2) TFB (Cont'd)

2. By Forest District Office

Area Standing volume Unit: Ha M<sup>3</sup>

大甲林區管理處 Ta-chia F.D.O.		竹東林區管理處 Chu-tung F.D.O.		豐大林區管理處 Luan-ta F.D.O.		木瓜林區管理處 Mu-Kua F.D.O.	
面 積 Area	材 積 Standing Volume	面 積 Area	材 積 Standing Volume	面 積 Area	材 積 Standing Volume	面 積 Area	材 積 Standing Volume
121.91	73 632.63	61.36	58 333.51	53.77	31 856.12	24.92	11 723.09
66.90	26 218.80	110.93	55 462.95	29.74	18 102.00	66.39	25 312.73
88.70	22 962.64	70.71	28 046.12	10.43	8 780.84	119.15	81 269.51
96.10	41 976.93	100.07	40 824.96	64.29	30 383.65	131.42	35 181.14
85.64	49 231.95	154.50	53 842.23	92.75	36 904.57	198.47	59 811.51
51.73	31 114.19	74.40	25 186.09	104.42	33 101.35	331.30	85 530.15
22.99	17 325.99	191.39	64 717.15	109.16	36 305.42	309.15	154 772.40
—	1 714.26	194.14	93 319.12	205.69	99 499.44	257.55	113 588.51
—	—	246.34	109 503.54	164.50	78 513.50	313.12	103 648.19
—	—	197.82	51 431.42	203.33	66 705.52	170.75	110 220.95
—	—	—	153.54	—	3 199.73	7.85	3 739.55
—	—	11.63	5 565.66	15.73	9 097.15	10.72	3 719.12
—	—	14.34	6 055.13	21.50	7 410.46	8.21	10 530.23
—	—	17.33	4 500.36	14.98	4 111.84	8.46	9 743.47
—	—	20.94	2 524.29	25.60	7 566.30	8.01	12 573.18
—	—	7.42	353.11	11.26	4 328.81	2.53	4 530.00
—	—	21.99	3 267.37	21.67	6 853.46	7.89	13 717.03
—	—	16.48	4 275.66	22.70	9 360.10	9.14	14 698.36
—	—	15.31	3 427.60	21.00	6 060.27	5.97	12 202.48
—	—	27.18	7 889.59	26.43	8 737.59	7.35	13 630.95
—	—	26.24	7 851.76	13.97	3 650.98	2.55	6 233.56
—	—	18.96	5 567.35	8.49	2 828.83	92.07	4 906.02



表 4.3

## 木材生產

(1) 用材  
1, 全省

(i) 按所有權分 材積單位：立方公尺

時 期 Period	總 計 Total			原 木 Logs	製 品 Lumber
	合 計 Sub-total	實際與計劃 百分比(%) Percentage			
	計劃數量 Plan				
民國四十六年 (1957)	740 000.00	577 216.09	78.00	559 208.93	27 007.11
民國四十七年 (1958)	850 000.00	719 349.94	84.63	702 671.75	16 678.19
民國四十八年 (1959)	818 658.00	818 079.62	99.93	804 504.07	13 571.55
民國四十九年 (1960)	805 391.00	822 325.94	102.11	814 372.70	7 953.24
民國五十年 (1961)	786 531.00	897 977.92	114.17	890 733.87	7 244.05
民國五十一年 (1962)	841 036.52	904 722.35	107.57	397 477.31	7 245.04
民國五十二年 (1963)	924 523.95	879 026.25	95.08	876 458.29	2 657.96
民國五十三年 (1964)	903 850.48	1 069 581.96	118.34	1 067 143.87	2 438.09
民國五十四年 (1965)	950 466.00	1 116 915.12	117.51	1 114 584.78	2 330.34
民國五十五年 (1966)	941 399.75	1 007 009.43	106.97	1 003 059.15	3 950.28
一 月 Jan.	—	64 443.28	—	64 111.01	332.27
二 月 Feb.	—	67 112.12	—	66 820.82	291.30
三 月 Mar.	—	80 741.43	—	80 416.15	325.28
四 月 Apr.	—	87 772.07	—	87 230.37	541.70
五 月 May	—	83 197.37	—	82 816.23	381.14
六 月 June	—	57 992.35	—	57 673.09	319.26
七 月 July	—	97 189.99	—	96 833.90	356.09
八 月 Aug.	—	86 648.26	—	86 552.11	96.15
九 月 Sept.	—	80 648.19	—	80 416.16	232.03
十 月 Oct.	—	105 768.54	—	105 716.67	51.87
十一月 Nov.	—	97 393.07	—	96 846.83	546.24
十二月 Dec.	—	98 102.76	—	97 625.81	476.95

Table 4.3

## Timber production

(1) Saw-Timber

1. Whole Province of Taiwan

(i) By Ownership

Unit: M<sup>3</sup>

國 有 National			林 務 局 T.F.B.			橫貫公路森林開發處 E/W H.F.D.		
總 計 Total		製 品 Lumber	總 計 Total		製 品 Lumber	總 計 Total		製 品 Lumber
合 計 Total	原 木 Logs		合 計 Total	原 木 Logs		合 計 Total	原 木 Logs	
507 207.82	480 316.59	26 891.23	283 752.59	263 879.74	19 872.85	—	—	—
658 706.63	642 801.15	15 905.48	327 777.17	323 100.25	4 676.92	—	—	—
736 541.14	722 984.69	13 556.45	312 076.22	307 643.68	4 432.54	14 239.15	14 239.15	—
763 642.02	755 704.24	7 937.78	311 166.63	305 819.59	5 347.04	24 573.57	24 539.21	34.36
817 744.98	810 503.49	7 241.49	301 601.04	298 404.92	3 196.12	71 015.41	70 885.61	129.80
803 294.00	796 092.51	7 201.49	270 634.84	266 351.14	4 283.70	64 095.31	64 095.31	—
747 054.66	744 503.07	2 551.59	249 152.45	248 237.44	915.01	96 289.22	95 560.66	728.56
966 698.89	964 308.74	2 390.15	260 190.79	259 852.76	338.03	98 358.04	97 605.16	752.88
1 001 492.10	999 200.35	2 291.75	260 520.42	259 593.20	927.22	103 367.09	103 364.30	2.79
874 152.22	870 229.63	3 922.59	240 591.18	239 796.91	794 27.10	101 637.25	101 637.25	—
56 855.65	56 551.07	304.58	15 100.17	15 068.63	31.54	3 899.82	3 899.82	—
60 000.90	59 709.60	291.30	19 518.54	19 438.16	80.38	6 378.35	6 378.35	—
72 223.99	71 898.71	325.28	26 337.12	26 232.48	104.64	8 200.09	8 200.09	—
77 496.54	76 954.84	541.70	22 521.71	22 472.26	49.45	8 665.52	8 665.52	—
72 041.28	71 660.14	381.14	18 026.78	17 968.57	58.21	9 585.94	9 585.94	—
51 660.55	51 341.29	319.26	13 384.82	13 278.44	106.38	8 164.04	8 164.04	—
87 854.22	87 498.13	356.09	19 674.05	19 585.69	88.36	11 865.68	11 865.68	—
77 716.55	77 620.40	96.15	18 615.55	18 615.55	—	9 826.16	9 826.16	—
67 940.89	67 708.86	232.03	12 843.99	12 708.42	135.57	7 930.05	7 930.05	—
94 211.02	94 159.15	56.87	28 139.55	28 099.54	40.01	10 395.81	10 395.81	—
85 245.30	84 699.06	546.24	24 758.18	24 694.31	63.87	9 602.40	9 602.40	—
70 385.91	69 908.96	476.95	21 670.72	21 634.86	35.86	6 616.07	6 616.07	—



表 4.3

## 木 材 生 產

(1) 用 材

1. 全 省

(i) 按 所 有 權 分

單位：立方公尺

年 次 Year	國 有 National					
	大 雪 山 林 業 公 司 Ta Shweh shan Forestry Corporation			開 放 民 營 Private Operating		
	合 計 Total	原 木 Logs	製 品 Lumber	合 計 Total	原 木 Logs	製 品 Lumber
民國四十六年 (1957)	—	—	—	197 657.81	191 552.24	6 105.57
民國四十七年 (1958)	—	—	—	307 827.00	299 284.35	8 542.65
民國四十八年 (1959)	132 742.70	132 742.70	—	242 642.30	236 381.42	6 260.88
民國四十九年 (1960)	107 196.11	107 196.11	—	279 428.44	276 888.72	2 539.72
民國五十年 (1961)	109 712.99	109 712.99	—	294 794.40	291 173.90	3 620.50
民國五十一年 (1962)	131 504.04	131 504.04	—	297 769.50	295 332.45	2 437.05
民國五十二年 (1963)	88 515.88	88 515.88	—	262 559.39	261 695.38	864.01
民國五十三年 (1964)	139 651.33	139 651.33	—	405 163.81	403 871.91	1 291.90
民國五十四年 (1965)	104 489.12	104 489.12	—	462 855.71	461 503.70	1 352.01
民國五十五年 (1966)	141 022.61	141 022.61	—	341 142.32	338 209.61	2 932.71
一 月 Jan.	3 268.69	3 268.69	—	29 423.96	29 150.92	278.04
二 月 Feb.	8 638.38	8 638.38	—	20 903.03	20 692.11	210.92
三 月 Mar.	9 006.92	9 006.92	—	23 507.42	23 286.78	220.64
四 月 Apr.	10 825.80	10 825.80	—	28 896.66	28 480.70	415.96
五 月 May	12 480.77	12 480.77	—	26 973.54	26 723.60	249.94
六 月 June	7 857.82	7 857.82	—	19 684.47	19 485.23	199.24
七 月 July	22 493.15	22 493.15	—	31 844.37	31 593.30	251.07
八 月 Aug.	19 887.42	19 887.42	—	27 736.10	27 655.55	80.55
九 月 Sept.	21 591.70	21 591.70	—	23 701.77	23 605.31	96.46
十 月 Oct.	15 900.19	15 900.19	—	36 640.27	36 628.41	11.86
十一月 Nov.	6 209.87	6 209.87	—	39 647.46	39 165.52	481.94
十二月 Dec.	2 849.80	2 849.80	—	32 183.27	31 742.18	441.09

Table 4.3

## Timber Production

(1) Saw-timber

1. Whole province of Taiwan

(i) By Ownership

Unit: M<sup>3</sup>

區 區 National	國 有 National			公 有 public			私 有 private		
	區 外 國 有 National Operating			合 計 Sub-total			合 計 Sub-total		
	合 計 Total	原 木 Logs	製 品 Lumber	合 計 Sub-total	原 木 Logs	製 品 Lumber	合 計 Sub-total	原 木 Logs	製 品 Lumber
25 797.42	24 884.61	912.81	1 413.96	1 413.96	—	68 594.31	68 478.43	115.88	—
23 102.46	20 416.55	2 685.91	5 264.22	5 264.29	—	55 379.02	54 606.31	772.71	—
34 840.77	31 977.74	2 863.03	15 477.26	15 477.26	—	66 061.22	66 046.12	15.10	—
41 277.27	41 260.61	16.66	2 480.14	2 480.14	—	56 203.78	56 188.32	15.46	—
40 621.14	40 326.07	295.07	8 096.66	8 095.40	1.26	72 136.28	72 134.98	1.30	—
39 290.31	38 809.57	480.74	1 141.83	1 141.83	—	100 256.52	100 212.97	43.55	—
50 537.72	50 493.71	44.01	1 601.36	1 601.36	—	86 436.44	86 420.07	16.37	—
63 334.92	63 327.58	7.34	497.47	497.47	—	102 385.60	102 337.66	47.94	—
70 259.76	70 250.03	9.73	5 012.52	5 012.52	—	110 410.50	110 371.91	38.59	—
49 758.86	49 563.25	195.61	7 602.33	7 574.64	27.69	125 254.88	125 254.88	—	—
5 163.01	5 163.01	—	69.37	41.68	27.69	7 518.26	7 518.26	—	—
4 562.60	4 562.60	—	34.25	34.25	—	7 076.97	7 076.97	—	—
5 172.44	5 172.44	—	—	—	—	8 517.44	8 517.44	—	—
6 586.85	6 510.56	76.29	34.10	34.10	—	10 241.43	10 241.43	—	—
4 974.25	4 901.26	72.99	10.47	10.47	—	11 145.62	11 145.62	—	—
2 569.40	2 555.76	13.64	—	—	—	6 331.80	6 331.80	—	—
1 976.97	1 960.31	16.66	124.40	124.40	—	9 211.37	9 211.37	—	—
1 651.32	1 635.72	15.60	451.87	451.87	—	8 479.84	8 479.84	—	—
1 873.38	1 873.38	—	1 109.53	1 109.53	—	11 597.77	11 597.77	—	—
3 135.20	3 135.20	—	373.55	373.55	—	11 183.97	11 183.97	—	—
5 027.39	5 026.96	0.43	497.32	497.32	—	11 650.45	11 650.45	—	—
7 066.05	7 066.05	—	4 897.47	4 897.47	—	22 299.96	22 299.96	—	—



表 4.3

## 木 材 生 產 (續1)

(1) 用 材 (續1)

1. 全 省 (續1)

(ii) 按 區 域 分

單位：立方公尺

年 次 Year	總 計 Total			台 北 Taipei		
	合 計 Total	原 木 Logs	製 品 Lumber	合 計 Sub-total	原 木 Logs	製 品 Lumber
民國四十六年 (1957)	577 216.09	550 208.93	27 007.11	141 633.02	140 659.46	993.56
民國四十七年 (1958)	719 349.91	702 671.75	16 678.19	158 308.14	157 825.63	1 022.51
民國四十八年 (1959)	818 079.62	804 508.07	13 571.55	178 078.74	197 254.21	824.53
民國四十九年 (1960)	822 325.94	814 372.70	7 953.24	197 986.45	196 357.64	1 628.81
民國五十年 (1961)	897 977.92	890 733.87	7 244.05	234 457.77	232 969.27	1 488.50
民國五十一年 (1962)	904 722.35	897 477.31	7 245.04	213 450.04	210 666.65	2 783.39
民國五十二年 (1963)	879 026.25	876 458.29	2 567.96	252 676.43	251 034.93	1 641.50
民國五十三年 (1964)	1 069 581.96	1 067 143.87	2 438.09	276 927.64	275 568.70	1 358.94
民國五十四年 (1965)	1 116 915.12	1 114 584.78	2 330.34	275 893.79	274 089.87	1 803.92
民國五十五年 (1966)	1 007 009.43	1 003 059.15	3 950.28	244 677.62	241 615.39	3 062.23

年 次 Year	台 南 Tainan			高 雄 Kaohsiung		
	合 計 Sub-total	原 木 Logs	製 品 Lumber	合 計 Sub-total	原 木 Logs	製 品 Lumber
民國四十六年 (1957)	63 921.62	45 863.23	18 058.39	21 904.41	21 663.89	240.52
民國四十七年 (1958)	66 530.63	64 648.10	1 882.53	34 244.61	34 097.86	146.75
民國四十八年 (1959)	70 964.01	69 748.53	1 215.48	25 992.04	25 954.09	37.95
民國四十九年 (1960)	55 412.63	53 901.33	1 511.30	37 969.73	37 969.73	—
民國五十年 (1961)	96 154.07	95 522.96	631.11	16 268.70	16 263.70	—
民國五十一年 (1962)	69 001.19	67 949.89	1 051.30	18 729.12	18 729.12	—
民國五十二年 (1963)	74 089.33	74 053.06	36.27	22 597.20	22 597.20	—
民國五十三年 (1964)	87 797.97	87 713.44	84.53	12 973.17	12 971.79	1.38
民國五十四年 (1965)	61 199.11	61 102.77	96.34	23 865.99	23 865.99	—
民國五十五年 (1966)	84 040.75	83 969.76	70.99	17 322.21	17 322.21	—

資料來源：同前表。

附 註：澎湖區因無用材生產故本表未列入。

Table 4.3

## Timber production (Cont'd 1)

(1) Saw-timber (Cont'd 1)

1. Whole province of Taiwan (Cont'd 1)

(ii) By District

UnitM³

新 Hsinchu 竹			台 Taichung 中		
合 計 Sub-total	原 木 Logs	製 品 Lumber	合 計 Sub-total	原 木 Logs	製 品 Lumber
98 653.21	96 616.10	2 037.11	154 433.95	149 380.25	5 053.70
131 310.56	127 819.55	3 491.01	220 520.47	212 008.22	8 512.25
106 435.54	104 765.14	1 670.40	322 645.08	315 292.56	7 352.52
100 074.19	99 924.89	149.30	303 360.02	301 228.24	2 131.78
98 053.31	97 968.86	48.45	330 848.14	327 648.40	3 199.74
99 204.60	99 119.46	85.14	369 869.14	367 482.58	2 386.56
76 643.73	76 607.22	36.48	302 192.08	301 465.64	726.44
125 954.05	125 837.13	116.92	402 563.77	401 786.43	777.34
201 412.55	201 359.55	53.00	355 444.66	355 078.04	366.62
128 681.36	128 681.36	—	359 641.61	358 827.08	814.53

台 東 Taitung			花 蓮 Hualien		
合 計 Sub-total	原 木 Logs	製 品 Lumber	合 計 Sub-total	原 木 Logs	製 品 Lumber
14 487.35	14 295.93	191.42	82 182.53	81 750.12	432.41
25 828.58	24 957.89	870.69	82 606.95	81 854.50	752.45
28 823.45	28 187.97	635.48	65 140.76	63 305.57	1 835.19
20 969.63	20 534.06	435.57	106 553.29	104 456.81	2 096.48
19 704.47	19 038.56	665.91	102 491.46	101 317.12	1 174.34
19 140.58	18 960.06	180.52	115 327.68	114 818.55	509.17
22 666.06	22 547.16	118.90	128 161.42	128 153.02	8.37
29 985.55	29 886.57	98.98	133 379.81	133 379.81	—
28 074.82	28 065.25	9.57	171 024.20	171 023.31	0.89
29 187.97	29 185.44	2.53	143 457.91	143 457.91	—

Source: From the same data as preceding table.

Note: Penghu District is not listed in this table because there was no production of saw-timber



表 4.3

## 木材生產 (續2)

(1) 用材 (續2)

1. 全省 (續2)

(iii) 按樹種分

單位：立方公尺

時 期 Period	總 計 Total			針 葉 Sub-total
	合 計 Total	原 木 Logs	製 品 Lumber	
民國四十六年 (1957)	577 216.09	550 208.98	27 007.11	286 549.37
民國四十七年 (1958)	719 349.94	702 671.75	16 678.19	296 333.89
民國四十八年 (1959)	818 079.62	804 508.07	13 571.55	449 524.82
民國四十九年 (1960)	822 325.94	814 372.70	7 953.24	433 246.26
民國五十年 (1961)	897 977.92	890 733.87	7 244.05	583 432.27
民國五十一年 (1962)	904 722.25	897 477.31	7 245.04	608 099.49
民國五十二年 (1963)	879 026.25	876 458.29	2 567.96	618 211.33
民國五十三年 (1964)	1 069 581.96	1 067 143.87	2 438.09	781 430.37
民國五十四年 (1965)	1 116 915.12	1 114 584.78	2 330.34	779 029.88
民國五十五年 (1966)	1 007 009.43	1 003 059.15	3 950.28	735 506.18
一 月 Jan.	64 443.28	64 111.01	332.27	38 999.97
二 月 Feb.	67 112.12	66 820.82	291.30	47 021.58
三 月 Mar.	80 741.43	80 416.15	325.28	58 808.34
四 月 Apr.	87 772.07	87 230.37	541.70	65 573.79
五 月 May	83 197.37	82 816.23	381.14	61 744.84
六 月 June	57 992.35	57 673.09	319.26	45 972.89
七 月 July	97 189.99	96 833.90	356.09	75 639.09
八 月 Aug.	86 648.26	86 552.11	96.15	67 089.21
九 月 Sept.	80 648.19	80 416.16	232.03	61 626.03
十 月 Oct.	105 768.54	105 716.67	51.87	78 303.45
十一月 Nov.	97 393.07	96 846.83	546.24	68 443.61
十二月 Dec.	98 102.76	97 625.81	476.95	66 283.48

Table 4.3

## Timber Production (Cont'd 2)

(1) Saw-timber (Cont'd 2)

1. Whole province of Taiwan (Cont'd 2)

(iii) By Tree Species Group

Unit: M<sup>3</sup>

針 葉 樹 conifers		闊 葉 樹 Hardwoods		
原 木 Logs	製 品 Lumber	合 計 Sub-total	原 木 Logs	製 品 Lumber
264 823.27	21 726.10	290 666.72	285 385.71	5 281.01
291 663.64	4 670.25	423 016.05	411 008.11	12 007.94
443 865.60	5 659.22	368 554.80	360 642.47	7 912.33
476 980.94	3 465.32	339 079.68	337 591.76	1 437.92
579 034.76	4 347.51	314 545.65	311 649.11	2 896.54
603 149.88	4 949.61	296 622.86	294 327.43	2 295.43
616 132.14	2 079.19	260 814.92	260 326.15	488.77
779 387.73	2 042.64	288 151.59	287 756.14	395.45
777 202.88	1 827.00	337 885.24	337 381.90	503.34
732 075.47	3 430.71	271 503.25	270 983.68	519.57
38 699.60	300.27	25 443.41	25 411.41	32.00
46 736.05	285.53	20 090.54	20 084.77	5.77
58 483.06	325.28	21 933.09	21 933.09	—
65 109.95	463.84	22 198.28	22 120.42	77.86
61 449.40	295.44	21 452.53	21 366.83	85.70
45 669.50	303.39	12 019.46	12 003.59	15.87
75 283.00	356.09	21 550.90	21 550.90	—
67 028.91	60.30	19 559.05	19 523.20	35.85
61 394.00	232.03	19 022.16	19 022.16	—
78 263.33	40.12	27 465.09	27 453.34	11.75
67 996.07	447.54	28 949.46	28 850.76	98.70
65 962.60	320.88	31 819.28	31 663.21	156.07



表 4.3

## 木材生產 (續3)

(1) 用材 (續3)

2. 林務局

(i) 按林區管理處分

單位：立方公尺

時 期 Period	總 計 Total		
	合 計 total	原 木 Logs	製 品 Lumber
民國四十六年 (1957)	283 752.59	263 879.74	19 872.85
民國四十七年 (1958)	327 777.17	323 100.25	4 676.92
民國四十八年 (1959)	312 076.22	307 643.68	4 432.54
民國四十九年 (1960)	311 166.63	305 819.59	5 347.04
民國五十年 (1961)	301 601.04	289 494.92	3 196.12
民國五十一年 (1962)	270 634.84	266 351.14	4 283.70
民國五十二年 (1963)	249 152.45	248 237.44	515.01
民國五十三年 (1964)	260 190.79	259 852.76	338.03
民國五十四年 (1965)	260 520.42	259 593.20	927.22
民國五十五年 (1966)	240 591.18	239 796.91	794.27
一 月 Jan.	15 100.17	15 068.63	31.54
二 月 Feb.	19 518.54	19 438.16	80.38
三 月 Mar.	26 337.12	26 232.48	104.64
四 月 Apr.	22 521.71	22 472.26	49.45
五 月 May	18 026.78	17 968.57	58.21
六 月 June	13 384.82	13 278.44	106.38
七 月 July	19 674.05	19 585.69	88.36
八 月 Aug.	18 615.55	18 615.55	—
九 月 Sept.	12 843.99	12 708.42	135.57
十 月 Oct.	28 139.55	28 099.54	40.01
十一月 Nov.	24 758.18	24 694.31	63.87
十二月 Dec.	21 670.72	21 634.86	35.86

Table 4.3

## Timber Production (Cont'd 3)

(1) Saw-timber (Cont'd 3)

2. TFB

(i) By Forest District Office

Unit: M<sup>3</sup>

玉山林區管理處 Yu-shan F.D.O.			蘭陽林區管理處 Lan-Yang F.D.O.		
合 計 Sub-total	原 木 Logs	製 品 Lumber	合 計 Sub-total	原 木 Logs	製 品 Lumber
47 674.16	31 305.25	16 368.91	90 886.67	89 893.11	993.56
54 708.87	53 586.96	1 119.61	117 169.48	116 161.62	1 007.86
47 545.70	46 330.22	1 215.48	117 664.71	116 951.14	713.57
43 631.20	42 127.36	1 503.84	104 832.38	103 246.47	1 585.91
51 085.77	50 454.66	631.11	92 215.06	90 856.36	1 358.70
28 858.37	27 847.93	1 010.44	87 041.89	84 276.77	2 765.12
15 256.14	15 254.07	2.07	100 367.02	99 454.08	912.94
9 960.34	9 935.42	24.92	84 692.32	84 468.18	224.14
4 573.39	4 564.99	8.40	81 430.39	80 511.57	918.82
67.34	67.34	—	77 552.16	76 757.89	794.27
—	—	—	8 555.33	8 523.79	31.54
—	—	—	6 729.75	6 649.37	80.38
—	—	—	8 749.73	8 645.09	104.64
—	—	—	7 938.62	7 889.17	49.45
55.50	55.50	—	3 267.94	3 209.73	58.21
—	—	—	6 689.98	6 583.60	106.38
—	—	—	4 596.76	4 508.40	88.36
7.27	7.27	—	6 906.65	6 906.65	—
4.57	4.57	—	5 484.97	5 349.40	135.57
—	—	—	6 889.23	6 849.22	40.01
—	—	—	6 036.07	5 972.20	63.87
—	—	—	5 707.13	5 671.27	35.86



表 4.3

## 木材生產 (續4)

(1) 用材 (續4)

2. 林務局 (續1)

(i) 按林區管理處分 (續)

單位：立方公尺

時 期 Period	大甲林區管理處 Ta-chia F.D.O.			竹東林區管理處 Chu-tung F.D.O.		
	合 計 Sub-total	原 木 Logs	製 品 Lumber	合 計 Sub-total	原 木 Logs	製 品 Lumber
民國四十六年 (1957)	44 495.03	42 679.29	1 815.74	34 590.54	34 580.64	9.90
民國四十七年 (1958)	64 643.98	62 703.34	1 940.64	36 336.14	36 336.14	—
民國四十八年 (1959)	50 993.23	50 687.93	305.25	33 034.35	33 034.35	—
民國四十九年 (1960)	41 644.56	41 643.93	0.63	33 007.01	33 007.01	—
民國五十年 (1961)	39 210.88	39 210.88	—	36 393.70	36 393.70	—
民國五十一年 (1962)	22 076.61	22 076.61	—	35 674.73	35 674.73	—
民國五十二年 (1963)	19 388.18	19 388.18	—	27 883.42	27 883.42	—
民國五十三年 (1964)	1 756.27	1 756.27	—	54 503.08	54 414.11	88.97
民國五十四年 (1965)	—	—	—	58 821.35	58 821.35	—
民國五十五年 (1966)	—	—	—	53 099.74	53 099.74	—
一 月 Jan.	—	—	—	1 921.80	1 921.80	—
二 月 Feb.	—	—	—	5 268.35	5 268.35	—
三 月 Mar.	—	—	—	5 620.18	5 620.18	—
四 月 Apr.	—	—	—	6 231.79	6 231.79	—
五 月 May	—	—	—	5 372.39	5 372.39	—
六 月 June	—	—	—	640.88	640.88	—
七 月 July	—	—	—	6 531.82	6 531.82	—
八 月 Aug.	—	—	—	4 256.83	4 256.83	—
九 月 Sept.	—	—	—	12.85	12.85	—
十 月 Oct.	—	—	—	9 378.86	9 378.86	—
十一月 Nov.	—	—	—	5 975.55	5 975.55	—
十二月 Dec.	—	—	—	1 888.44	1 888.44	—

Table 4.3

## Timber Production (Cont'd 4)

(1) Saw-timber (Cont'd 4)

2. TFB (Cont'd 1)

(i) By Forest District Office (Cont'd)

Unit: M<sup>3</sup>

木 瓜 林 區 管 理 處 Mu-Kua F.D.O.			轆 大 林 區 管 理 處 Luan-ta F.D.O.		
合 計 Sub-total	原 木 Logs	製 品 Lumber	合 計 Sub-total	原 木 Logs	製 品 Lumber
46 025.87	45 912.78	113.09	20 080.32	19 508.67	571.65
24 741.03	24 395.44	245.64	30 177.62	29 814.75	362.87
35 697.32	33 862.13	1 835.19	27 140.91	26 777.86	363.05
59 781.29	57 634.81	2 096.48	23 270.19	23 110.01	160.18
53 994.61	52 823.97	1 170.64	28 701.02	28 665.35	35.67
65 047.55	64 541.46	506.09	31 935.69	31 933.64	2.05
56 305.11	56 305.11	—	29 952.58	29 952.58	—
66 202.97	66 202.97	—	43 075.81	43 075.81	—
69 310.41	69 310.41	—	46 260.18	46 260.18	—
67 191.39	67 191.39	—	42 680.55	42 680.55	—
3 194.98	3 194.98	—	1 428.06	1 428.06	—
2 912.37	2 912.37	—	4 608.07	4 608.07	—
6 494.10	6 494.10	—	5 473.11	5 473.11	—
4 528.53	4 528.53	—	3 822.77	3 822.77	—
6 303.69	6 303.69	—	3 027.26	3 027.26	—
6 012.72	6 012.72	—	41.24	41.24	—
7 362.36	7 362.36	—	1 183.11	1 183.11	—
5 917.79	5 917.79	—	1 527.01	1 527.01	—
3 835.35	3 835.35	—	3 506.25	3 506.25	—
5 558.62	5 558.62	—	6 312.84	6 312.84	—
7 678.09	7 678.09	—	5 068.47	5 068.47	—
7 392.79	7 392.79	—	6 682.36	6 682.36	—



表 4.3

## 木材生產 (續5)

(1) 用 材 (續5)

2. 林 務 局 (續2)

(ii) 按計劃與實際數量分

單位：立方公尺

時 期 Period	總 計 Total		
	計 劃 Plan	實 際 生 產 量 Accomplishments	實 際 對 計 劃 百 分 比 (%) Percentage
民國四十六年 (1957)	274 272.00	283 752.59	103.46
民國四十七年 (1958)	302 488.00	327 777.17	108.36
民國四十八年 (1959)	271 957.00	312 076.22	114.75
民國四十九年 (1960)	284 277.00	311 166.63	109.46
民國五十年 (1961)	281 184.00	301 601.04	107.25
民國五十一年 (1962)	296 656.00	270 634.84	91.23
民國五十二年 (1963)	219 977.00	249 152.45	113.26
民國五十三年 (1964)	226 000.00	260 190.79	115.13
民國五十四年 (1965)	226 000.00	260 520.42	115.27
民國五十五年 (1966)	221 000.00	240 591.18	108.86
一 月 Jan.	17 334.00	15 100.17	87.11
二 月 Feb.	12 262.00	19 518.54	158.92
三 月 Mar.	21 677.00	26 337.12	121.50
四 月 Apr.	22 068.00	22 521.71	102.06
五 月 May	21 082.00	18 026.78	85.51
六 月 June	18 301.00	13 384.82	73.14
七 月 July	15 187.00	19 674.05	129.55
八 月 Aug.	12 638.00	18 615.55	147.30
九 月 Sept.	14 530.00	12 843.99	88.40
十 月 Oct.	20 581.00	28 139.55	136.73
十一月 Nov.	21 845.00	24 758.18	113.34
十二月 Dec.	23 475.00	21 670.72	92.31

Table 4.3

## Timber Production

(1) Saw-timber (Cont'd 5)

2. TFB (Cont'd 2)

(ii) By Comparison of Planning and Accomplishment

Unit: M<sup>3</sup>

玉山林區管理處 Yu-Shan F.D.O.			蘭陽林區管理處 Lan-Yang F.D.O.		
計 劃 量 Plan	實際生產量 Accomplish- ments	實際對計劃 百分比(%) Percentage	計 劃 量 Plan	實際生產量 Accomplish- ments	實際對計劃 百分比(%) Percentage
30 000.00	47 674.16	158.91	107 913.00	90 886.67	84.23
37 000.00	54 708.87	147.86	121 200.00	117 169.43	96.67
38 000.00	47 545.70	125.12	92 000.00	117 664.71	127.90
40 000.00	43 631.20	109.08	93 965.00	104 832.38	111.57
40 000.00	51 085.77	127.71	90 000.00	92 215.06	102.46
42 000.00	28 858.37	68.71	92 000.00	87 041.89	91.61
14 000.00	15 256.14	108.98	67 834.00	100 367.02	147.96
—	9 960.34	—	71 000.00	84 692.32	119.28
—	4 573.39	—	66 000.00	81 555.09	123.57
—	67.34	—	66 000.00	77 552.16	117.50
—	—	—	5 244.00	8 555.33	163.15
—	—	—	2 292.00	6 729.75	293.62
—	—	—	6 061.00	8 749.73	144.36
—	—	—	6 783.00	7 938.62	117.04
—	55.50	—	6 977.00	3 267.94	46.84
—	—	—	6 998.00	6 689.98	95.60
—	—	—	6 072.00	4 596.76	75.71
—	7.27	—	3 723.00	6 906.65	185.51
—	4.57	—	3 233.00	5 484.97	169.66
—	—	—	5 891.00	6 889.23	116.95
—	—	—	6 330.00	6 036.07	95.36
—	—	—	6 396.00	5 707.13	89.23



表 4.3

## 木 材 生 產 (續6)

(1) 用 材 (續6)

2. 林 務 局 (續3)

(ii) 按計劃與實際數量分 (續)

單位：立方公尺

時 期 Period	大 甲 林 區 管 理 處 Ta-chia F.D.O.			竹 東 林 區 管 理 處 Chu-tung F.D.O.		
	計 劃 量 Plan	實際生產量 Accomplish- ments	實際對計劃 百分比(%) Percentage	計 劃 量 Plan	實際生產量 Accomplish- ments	實際對計劃 百分比(%) Percentage
民國四十六年 (1957)	25 990.00	44 495.03	123.91	32 000.00	34 590.54	108.09
民國四十七年 (1958)	47 205.00	64 643.98	136.94	35 700.00	35 336.14	101.78
民國四十八年 (1959)	34 182.00	50 993.23	149.18	29 300.00	33 034.35	112.75
民國四十九年 (1960)	34 012.00	41 644.56	122.44	31 300.00	33 007.01	105.45
民國五十年 (1961)	31 986.00	39 210.88	132.59	31 300.00	36 393.70	162.74
民國五十一年 (1962)	39 656.00	22 076.61	55.67	32 000.00	35 674.73	111.48
民國五十二年 (1963)	16 500.00	19 388.18	117.50	26 643.00	27 883.42	104.66
民國五十三年 (1964)	—	1 756.27	—	50 000.00	54 503.08	109.01
民國五十四年 (1965)	—	—	—	50 000.00	58 821.35	117.64
民國五十五年 (1966)	—	—	—	50 000.00	53 099.74	106.20
一 月 Jan.	—	—	—	3 720.00	1 921.80	51.66
二 月 Feb.	—	—	—	2 880.00	5 268.35	182.93
三 月 Mar.	—	—	—	5 095.00	5 620.18	110.31
四 月 Apr.	—	—	—	5 080.00	6 231.79	122.67
五 月 May	—	—	—	4 820.00	5 372.39	111.46
六 月 June	—	—	—	3 630.00	640.88	17.66
七 月 July	—	—	—	3 475.00	6 531.82	187.97
八 月 Aug.	—	—	—	3 575.00	4 256.83	119.07
九 月 Sept.	—	—	—	3 740.00	12.85	0.34
十 月 Oct.	—	—	—	4 485.00	9 378.86	209.12
十一月 Nov.	—	—	—	4 645.00	5 975.55	128.65
十二月 Dec.	—	—	—	4 855.00	1 888.44	38.90

Table 4.3

## Timber Production (Cont'd 6)

1. Saw-timber(Cont'd 6)

2. TFB(Cont'd 3)

(ii) By Comparison of Planning and Accomplishment (Cont'd)

Unit:M³

大 甲 林 區 管 理 處 Luan-ta F.D.O.			木 瓜 林 區 管 理 處 Mu-Kua F.D.O.		
計 劃 量 Plan	實際生產量 Accomplish- ments	實際對計劃 百分比(%) Percentage	計 劃 量 Plan	實際生產量 Accomplish- ments	實際對計劃 百分比(%) Percentage
15 280.00	20 080.32	131.41	53 170.00	46 025.87	86.56
25 783.00	30 177.62	117.04	35 600.00	24 741.08	69.52
24 675.00	27 140.91	110.00	53 600.00	35 697.32	66.60
25 600.00	23 270.19	110.43	59 400.00	59 781.29	100.64
24 498.00	28 701.02	117.16	63 400.00	53 994.61	85.17
26 000.00	31 935.69	122.83	65 000.00	65 047.55	100.07
30 000.00	29 952.58	99.84	65 000.00	56 305.11	86.62
40 000.00	43 075.81	107.69	65 000.00	66 202.97	101.85
45 000.00	46 260.18	102.80	65 000.00	69 310.41	106.63
40 000.00	42 680.55	106.70	65 000.00	67 191.39	103.37
3 730.00	1 428.06	38.29	4 640.00	3 194.98	68.86
3 710.00	4 608.07	124.21	3 400.00	2 912.37	85.66
4 321.00	5 473.11	126.66	6 200.00	6 494.10	104.74
3 765.00	3 822.77	101.53	6 440.00	4 528.53	70.32
3 545.00	3 027.26	85.40	5 740.00	6 303.69	109.82
1 873.00	41.24	2.20	5 800.00	6 012.72	103.67
1 340.00	1 183.11	88.29	4 300.00	7 362.36	171.22
1 340.00	1 527.01	113.96	4 000.00	5 917.79	147.95
2 907.00	3 506.25	120.61	4 650.00	3 835.35	82.48
4 055.00	6 312.84	155.68	6 150.00	5 558.62	90.38
4 470.00	5 068.47	113.39	6 400.00	7 678.09	119.97
4 944.00	6 682.36	135.16	7 280.00	7 392.79	101.55



表 4.3

## 木材生產 (續7)

(1)用材 (續7)

2. 林務局 (續4)

(iii) 按樹種分

單位：立方公尺

時 期 Period	總 計 Total		
	合 計 Total	原 木 Logs	製 品 Lumber
民國四十六年 (1957)	283 752.59	263 879.74	19 872.85
民國四十七年 (1958)	327 777.17	323 100.25	4 676.92
民國四十八年 (1959)	312 076.22	307 643.68	4 432.45
民國四十九年 (1960)	311 166.63	305 819.59	5 347.04
民國五十年 (1961)	301 601.04	293 404.92	3 196.12
民國五十一年 (1962)	270 634.84	266 351.14	4 283.70
民國五十二年 (1963)	249 152.45	248 237.44	915.01
民國五十三年 (1964)	260 190.79	259 852.76	338.03
民國五十四年 (1965)	260 520.42	259 593.20	927.22
民國五十五年 (1966)	240 591.18	239 796.91	794.27
一 月 Jan.	15 100.17	15 068.63	31.54
二 月 Feb.	19 518.54	19 438.16	80.38
三 月 Mar.	26 337.12	26 232.48	104.64
四 月 Apr.	22 521.71	22 472.26	49.45
五 月 May	18 026.78	17 968.57	58.21
六 月 June	13 384.82	13 278.44	106.38
七 月 July	19 674.05	19 585.69	88.36
八 月 Aug.	18 615.55	18 615.55	—
九 月 Sept.	12 843.99	12 708.42	135.57
十 月 Oct.	28 139.55	28 099.54	40.01
十一 月 Nov.	24 758.18	24 694.31	63.87
十二 月 Dec.	21 670.72	21 634.86	35.86

Table 4.3

## Timber Production (Cont'd 7)

1. Saw-timber (Cont'd 7)

2. TFB (Cont'd 4)

(iii) By Tree Species Group

Unit: M<sup>3</sup>

針 葉 樹 Conifers	合 計 Sub-total	原 木 Logs	製 品 Lumber	闊 葉 樹 Hardwoods	合 計 Sub-total	原 木 Logs	製 品 Lumber
235 380.02	215 529.59	19 850.43	48 372.57	48 350.15	22.42	—	—
227 199.41	223 028.14	4 171.27	100 577.76	100 072.11	505.65	—	—
233 645.66	229 760.23	3 885.43	78 430.56	77 833.45	547.11	—	—
265 907.77	260 590.45	5 317.32	45 258.86	45 229.14	29.72	—	—
261 907.49	258 728.64	3 178.85	39 693.55	39 676.28	17.27	—	—
244 242.13	239 981.54	4 260.59	26 392.71	26 369.60	23.11	—	—
229 794.62	228 879.61	915.01	19 357.83	19 357.83	—	—	—
244 340.70	244 002.67	338.03	15 850.09	15 850.09	—	—	—
238 587.55	237 660.33	927.22	21 932.87	21 932.87	—	—	—
227 179.49	226 385.22	794.27	13 411.69	13 411.69	—	—	—
14 084.43	14 052.89	31.54	1 015.74	1 015.74	—	—	—
16 824.85	16 744.47	80.38	2 693.69	2 693.69	—	—	—
24 970.56	24 865.92	104.64	1 366.56	1 366.56	—	—	—
21 587.74	21 538.29	49.45	933.97	933.97	—	—	—
17 237.47	17 179.26	58.21	789.31	789.31	—	—	—
13 154.22	13 047.84	106.38	230.60	230.60	—	—	—
18 143.78	18 055.42	88.36	1 530.27	1 530.27	—	—	—
17 920.36	17 920.36	—	695.19	695.19	—	—	—
12 811.37	12 675.80	135.57	32.62	32.62	—	—	—
26 231.01	26 191.00	40.01	1 908.54	1 908.54	—	—	—
23 304.16	23 240.29	63.87	1 454.02	1 454.02	—	—	—
20 909.54	20 873.68	35.86	761.18	761.18	—	—	—



表 4.3

## 木材生產 (續8)

## (2) 薪炭材

## 1. 按所有權分

單位：立方公尺

時 期 Period	總 計 Total	國 有 National
民國四十六年 (1957)	156 151.44	69 385.32
民國四十七年 (1958)	151 647.94	78 949.51
民國四十八年 (1959)	173 917.93	94 289.04
民國四十九年 (1960)	173 807.37	107 329.66
民國五十年 (1961)	179 191.50	121 421.99
民國五十一年 (1962)	180 921.27	106 379.05
民國五十二年 (1963)	194 249.77	131 092.66
民國五十三年 (1964)	171 900.91	108 068.86
民國五十四年 (1965)	198 951.17	132 710.36
民國五十五年 (1966)	170 584.79	116 859.72
一 月 Jan.	19 069.47	14 239.53
二 月 Feb.	14 990.82	11 312.89
三 月 Mar.	15 620.44	11 797.39
四 月 Apr.	13 593.53	9 661.46
五 月 May	13 798.37	9 279.51
六 月 June	6 999.43	2 904.66
七 月 July	10 551.38	7 305.60
八 月 Aug.	8 484.28	4 939.24
九 月 Sept.	12 982.78	7 450.88
十 月 Oct.	17 164.32	12 334.49
十一 月 Nov.	18 569.58	14 001.96
十二 月 Dec.	18 760.39	11 632.11

資料來源：根據林務局業務統計總報告表編列。

表 4.3

## 木材生產 (續8)

## (2) 薪炭材

## 2. 按區域分

單位：立方公尺

年 次 Year	總 計 Total	台 北 Taipei	新 竹 Hsinchu	台 中 Taichung
民國四十六年 (1957)	156 151.44	3 438.88	25 668.89	31 904.39
民國四十七年 (1958)	151 647.94	10 301.25	24 407.50	30 177.43
民國四十八年 (1959)	173 917.98	14 838.38	21 211.46	30 517.78
民國四十九年 (1960)	173 807.37	12 271.22	23 440.03	35 989.70
民國五十年 (1961)	179 191.50	16 249.43	25 617.40	46 417.20
民國五十一年 (1962)	180 921.27	16 229.96	21 414.23	51 980.33
民國五十二年 (1963)	194 249.77	11 358.44	16 888.19	45 446.15
民國五十三年 (1964)	171 900.91	11 005.51	16 234.57	38 224.94
民國五十四年 (1965)	198 951.17	11 492.13	18 417.60	41 371.94
民國五十五年 (1966)	170 584.79	8 874.03	15 509.90	31 967.09

資料來源：根據林務局統計總報告表編列。

Table 4.3

## Timber Production (Cont'd 8)

## (2) Fuelwood

## 1. By Ownership

Unit: M³

公 有 Public	私 有 Private
1 165.80	86 600.32
4 834.92	67 863.51
9 870.74	69 758.20
3 416.40	63 061.31
630.51	57 139.00
1 404.16	73 138.06
674.97	62 482.14
22.80	63 809.25
2 965.10	63 275.71
1 418.45	52 306.62
—	4 829.94
—	3 677.93
—	3 823.05
—	3 932.07
—	4 518.86
151.21	3 943.56
61.60	3 184.18
280.40	3 264.64
226.31	5 305.59
113.74	4 716.09
79.80	4 487.82
505.39	6 622.89

Source: Based on the statistical reports submitted to TPG by TFB

Table 4.3

## Timber Production (Cont'd 8)

## (2) Fuelwood (Cont'd)

## 2. By District

台 南 Tainan	高 雄 Kaohsiung	台 東 Taitung	花 蓮 Hualien	澎 湖 Penghu
30 466.83	45 089.34	9 838.28	3 645.61	102.18
31 272.50	45 648.19	8 102.15	1 700.07	29.85
34 245.18	59 259.35	8 801.02	5 010.72	34.04
28 657.70	65 433.68	2 288.11	5 774.49	2.44
44 042.25	39 611.20	3 732.12	3 493.66	28.24
38 289.13	44 915.68	5 728.07	2 363.87	—
45 009.24	67 696.78	4 604.39	3 219.58	—
41 895.58	54 862.36	5 731.51	3 946.44	—
34 135.76	84 951.26	7 272.99	1 299.69	9.80
33 179.79	68 848.27	11 439.88	749.39	16.44

Source: Based on the statistical reports submitted to TPG by TFB



表 4.4

## 林務局處分國有林副產物

年次及機關 Year & Organ	總計 Total	單位：公 斤					
		生筍 Raw Bamboo Shoot	乾筍 Dried Bamboo Shoot	黃籐 Calamus Marg- aritae Hance	薯榔 Disco- rea Rhipog- onioides Oliv	蓮草 Tetra- Panax Papyri- fera C.Koch	月桃 Apinia Speciosa Schum
民國四十六年 (1957)	4 689 140	487 200	—	1 531 405	671 905	13 850	228 360
民國四十七年 (1958)	10 877 241	882 197	—	1 725 565	957 250	21 648	436 400
民國四十八年 (1959)	6 201 114	807 949	—	1 237 135	897 740	5 020	8 285
民國四十九年 (1960)	11 639 055	4 418 939	—	1 869 643	948 820	7 437	198 000
民國五十年 (1961)	9 380 645	3 355 118	—	1 895 765	1 232 576	13 060	127 000
民國五十一年 (1962)	6 740 139	2 078 963	7 112 312	123 129	880 830	2 100	25 800
民國五十二年 (1963)	5 106 718	1 373 627	—	1 269 320	445 394	3 200	41 000
民國五十三年 (1964)	6 221 371	2 075 742	—	1 388 145	288 300	100	32 000
民國五十四年 (1965)	7 461 425	2 119 590	10 150	1 145 824	485 000	6 154	26 000
民國五十五年 (1966)	6 345 893	875 467	21 141	1 218 758	394 200	6 021	58 000
文山林區管理處 Wen-shan F.D.O.	268 933	—	—	29 500	—	—	—
竹東林區管理處 Chu-tung F.D.O.	371 026	5 063	—	40 200	—	—	—
大甲林區管理處 Ta-chia F.D.O.	187 717	3 078	—	2 000	—	—	—
埔里林區管理處 pu-li F.D.O.	190 664	9 245	—	2 760	—	—	—
巒大林區管理處 Luan-ta F.D.O.	225 293	41 005	15 176	—	—	—	—
玉山林區管理處 Yu-shan F.D.O.	1 309 036	756 010	5 965	131 987	2 200	—	—
楠濃林區管理處 Nan-nung F.D.O.	547 270	61 066	—	52 200	—	—	—
恆春林區管理處 Hang chung F.D.O.	216 580	—	—	47 000	5 000	—	30 000
關山林區管理處 Kuanshan F.D.O.	571 167	—	—	395 000	131 000	—	7 000
玉里林區管理處 Yu-li F.D.O.	285 221	—	—	115 000	52 000	3 221	19 000
木瓜林區管理處 Mu-kua F.D.O.	116 516	—	—	61 111	18 000	2 500	2 000
蘭陽林區管理處 Lan-yang F.D.O.	2 056 464	—	—	342 000	186 000	300	—

資料來源：根據林務局各林區管理處歷年副產物處分報告表編列。

Table 4.4

Disposal of National Forest  
By-products  
By TFB

Unit: kg

班芝棉 Pombax Ceiba Linn	樹實類 Fruits	樹皮類 Bark	雜草 Grasses	菌類 Mesb- roone	竹皮 Bamboo splints	棕 栳 Trach- capus Excels us Wenbl	姜 黃 Curcu- ma Longa Linn	其 他 Others
1 914	85 107	141 105	1 114 230	381	—	71 860	—	395 823
6 140	172 011	2 235 399	3 636 970	1 221	—	36 770	—	765 670
1 677	510 421	894 735	477 734	840	—	95 093	4 300	1 210 185
5 065	91 283	509 511	1 499 450	407	—	86 890	52 220	2 001 399
2 835	163 306	196 585	148 174	157	—	44 273	32 720	2 169 026
1 606	327 152	369 326	412 590	12	—	35 150	8 560	1 348 914
4 233	92 019	232 400	91 930	98	—	16 050	10 446	1 527 001
1 395	202 599	326 065	271 210	—	7 517	92 210	4 280	1 531 808
748	357 856	460 762	884 700	—	24 000	69 580	20 895	1 850 168
365	620 648	95 005	1 919 385	44	31 722	113 000	9 180	982 957
—	122	148	—	—	—	—	—	239 163
—	181 018	292	—	—	—	—	—	144 453
—	27 272	—	—	—	—	—	—	155 367
—	121 603	50 000	—	—	6 022	600	—	429
—	53 048	—	78 360	—	—	—	—	37 709
—	32 613	1 150	295 500	3	25 700	55 700	1 000	1 210
365	98 684	7 000	220 525	42	—	26 400	8 180	72 808
—	3 760	820	—	—	—	20 000	—	110 000
—	2 427	32 740	—	—	—	—	—	3 000
—	96 000	—	—	—	—	—	—	—
—	950	2 855	—	—	—	300	—	28 800
—	3 146	—	1 325 000	—	—	10 000	—	190 018

資料來源：根據林務局各林區管理處歷年副產物處分報告表編列。



表 4.5

## 森林副產物生產

(1) 全 省

單位：公 斤

年次及地區 Year & District	總 計 Total	生 筍 Raw Bamboo Shoot	乾 筍 Dried Bamboo Shoot	黃 藤 Clamus Marg- aritae Hance.	薯 榔 Diosco- rea Rhipog- onioides Oliv	蓮 草 Tetra- panax Papyr- ifera C.Koch	月 桃 Alpinia Speci- osa Schum
民國四十六年(1957)	164 853 627	6 768 652	61 094	1 395 262	560 638	27 347	362 747
民國四十七年(1958)	199 876 649	8 852 642	497 297	1 885 516	649 086	55 961	621 880
民國四十八年(1959)	2 312 685 041	8 652 923	437 414	2 196 755	750 478	174 258	707 509
民國四十九年(1960)	897 927 257	13 165 863	446 671	1 676 561	1 229 069	1 165 706	830 150
民國五十年(1961)	1 041 569 462	9 771 382	495 744	1 802 574	1 344 647	20 227	226 640
民國五十一年(1962)	1 395 626 195	11 723 751	462 965	2 149 625	993 735	26 210	611 189
民國五十二年(1963)	44 517 208	10 723 717	757 080	1 658 815	966 096	23 484	401 142
民國五十三年(1964)	38 141 876	16 162 160	505 580	2 367 964	542 899	35 226	415 989
民國五十四年(1965)	130 529 785	15 466 170	519 783	1 706 113	421 312	30 069	400 250
民國五十五年(1966)	55 330 170	18 003 339	600 328	1 346 979	403 332	152 949	425 763
台 北 區 Taipei District	5 519 393	2 712 000	250	442 527	138 373	592	116 029
新 竹 區 Hsinchu District	3 878 757	1 801 951	17 328	48 728	39 519	23 436	120 504
台 中 區 Taichung District	8 725 057	4 108 611	—	144 230	—	—	—
台 南 區 Tainan District	34 687 726	9 304 642	579 600	220 387	2 200	123 700	—
高 雄 區 Kaohsiung District	1 374 920	76 135	3 150	22 384	19 790	—	158 230
台 東 區 Taitung District	684 196	—	—	307 723	143 450	—	12 000
花 蓮 區 Hualien District	460 121	—	—	161 000	60 000	5 221	19 000
澎 湖 區 Penghu District	—	—	—	—	—	—	—

資料來源：根據林務局歷年業務統計總報告編列。

Table 4.5

## Production of Forest

By-products

(1) Whole Province of Taiwan

Unit: Kg

班芝棉 Bombax Ceiba Linn	樹 實 類 Fruits	樹皮類 Bark	雜 草 Crasses	菌 類 Masb- roone	竹 皮 Bamboo splints	棕 梲 Trach- capus Excel- sus Webl	姜 黃 Curcu- ma Longa Linn	其 他 Others
22 010	8 785 756	189 079	2 667 313	10 093	200 568	31 662	72 810	144 008 742
26 866	14 063 033	81 460	4 552 588	8 516	5 295 610	243 479	15 860	164 347 172
157 320	12 316 231	204 248	4 537 950	25 733	4 843 116	233 125	54 833	2 279 320 580
72 153	16 425 811	494 530	7 284 506	23 865	42 700	142 021	422 304	854 505 347
53 305	8 739 002	636 169	3 660 894	14 891	103 775	132 483	69 420	1 014 493 309
64 396	8 997 484	438 920	4 848 090	33 915	361 310	157 265	586 310	1 364 166 030
72 353	15 604 466	419 828	6 793 930	24 880	213 270	160 750	1 661 946	5 035 451
33 345	6 644 826	293 975	972 710	19 527	466 696	214 070	300 280	9 166 629
32 046	103 062 446	573 021	3 370 270	19 101	1 395 053	292 600	158 395	3 083 156
39 474	26 062 565	192 207	2 961 875	19 796	822 674	465 539	47 680	3 785 670
—	1 740	2 229	1 158 730	1 550	17 000	258 820	—	669 553
—	1 143 042	12 078	177 950	11 002	381 284	3 910	—	98 025
—	3 763 784	51 200	307 660	560	32 390	53 300	—	263 322
2 285	20 995 063	7 000	660 025	44	392 000	146 630	41 680	2 212 470
37 189	114 013	—	413 310	6 640	—	2 579	6 000	515 500
—	44 923	23 700	140 000	—	—	—	—	12 400
—	—	96 000	104 200	—	—	300	—	14 400
—	—	—	—	—	—	—	—	—

Source: Based on the statistical reports submitted to TPG by TFB



表 4.5 森林副產物生產 (續)

(2) 林務局

單位：公 斤

年次及機關 Year & Organ	總計 Total	生 筍 Raw Bamboo Shoot	乾 筍 Dried Bamboo Shoot	黃 籐 Calamus Margaritae Hance
民國四十六年 (1957)	6 377 382	737 131	—	309 946
民國四十七年 (1958)	8 394 295	1 106 000	531	1 320 367
民國四十八年 (1959)	6 826 323	1 144 973	—	1 467 822
民國四十九年 (1960)	446 792粒 10 865 447	5 990 650	—	1 113 844
民國五十年 (1961)	8 997 839	3 318 112	—	1 400 782
民國五十一年 (1962)	7 122 234	2 079 791	7	1 459 935
民國五十二年 (1963)	4 612 238	1 373 099	—	1 238 494
民國五十三年 (1964)	5 949 793	2 074 879	—	1 460 384
民國五十四年 (1965)	6 297 918	2 128 170	—	1 000 283
民國五十五年 (1966)	5 609 552	907 202	—	988 972
文山林區管理處 Wen-shan F.D.O.	379 633	—	—	29 500
竹東林區管理處 Chu-tung F.D.O.	371 026	6 776	—	40 200
大甲林區管理處 Ta-chia F.D.O.	187 717	3 078	—	2 000
埔里林區管理處 Pu-li F.D.O.	192 119	17 627	—	2 760
巒大林區管理處 Luan-ta F.D.O.	225 297	56 180	—	—
玉山林區管理處 Yu-shan F.D.O.	1 308 568	761 975	—	131 987
楠濃林區管理處 Nan-nung F.D.O.	547 270	61 566	—	52 200
恆春林區管理處 Heng-chun F.D.O.	94 950	—	—	4 500
關山林區管理處 Kuan-shan F.D.O.	399 198	—	—	282 548
玉里林區管理處 Yu-li F.D.O.	389 421	—	—	115 000
木瓜林區管理處 Mu-Kua F.D.O.	70 700	—	—	46 000
蘭陽林區管理處 Lan-Yang F.D.O.	1 443 653	—	—	282 277

資料來源：根據林務局各林區管理處歷年副產物生產報告表編列。

Table 4.5 Production of Forest (Cont'd)

By-products

(2) TFB

Unit: Kg

薯 榔 Dioscorea Rhipog- onioides Oliv	蓮 草 Tetrap- anaxpa- pyrifers C.koch	月 桃 Alpinia Speciosa Schum	斑 芝 棉 Bombax Ceiba Linm	樹 實 類 Fruits	樹 皮 類 Bark	雜 草 Crasses
720 885	8 476	135 276	1 215	72 121	553 544	1 283 740
860 120	9 508	66 940	6 670	167 357	168 604	1 911 510
1 023 413	13 497	78 900	3 626	317 346	810 349	1 375 100
824 794	2 936	49 900	3 548	446 792粒 268 958	58 796	1 677 806
1 044 767	3 190	22 200	2 885	321 127	511 111	1 233 094
747 737	1 990	19 900	2 116	433 937	333 100	1 432 840
349 744	200	5 600	4 333	116 868	171 841	914 630
126 300	200	14 690	1 395	117 212	169 423	548 210
211 415	2 196	13 000	746	253 964	346 216	1 213 850
192 635	5 293	23 000	365	482 596	179 021	1 960 315
—	—	—	—	122	148	—
—	—	—	—	179 305	292	60 000
—	—	—	—	27 272	—	—
—	—	—	—	120 486	50 000	—
—	—	—	—	18 048	—	96 360
2 200	—	—	—	33 763	—	290 500
—	—	—	365	99 732	7 000	220 525
—	—	—	—	450	—	90 000
83 450	—	4 000	—	1 800	23 500	—
52 000	3 221	19 000	—	—	96 000	104 200
8 000	2 000	—	—	—	—	—
46 985	72	—	—	1 618	2 081	1 098 730

Source: Based on the statistical reports submitted to TPG by the forest district offices, TFB



表 4.5

## 森林副產物生產(續)

(2) 林務局

Production of Forest (Cont'd 1)

By-products

(2) TFB

單位：公 斤  
Unit: kg

年次及機關 year & Organ	菌類 Masbrooms	竹皮 Bamboo Splints	棕 栲 Trachcapus Exceisus wendl	姜 黃 Curcuma Longs Linn	其 他 Others
民國四十六年 (1957)	2 054 760	—	23 518	—	476 770
民國四十七年 (1958)	1 430	—	124 385	—	2 649 191
民國四十八年 (1959)	820	—	95 046	4 300	491 131
民國四十九年 (1960)	337	—	99 336	53 670	720 872
民國五十年 (1961)	80	—	49 373	31 220	1 004 898
民國五十一年 (1962)	—	—	53 150	8 564	544 121
民國五十二年 (1963)	78	—	48 920	4 946	356 485
民國五十三年 (1964)	243	—	92 210	4 280	1 340 367
民國五十四年 (1965)	—	3 667	57 680	20 895	545 836
民國五十五年 (1966)	45	—	53 730	9 180	807 198
文山林區管理處 Wen-shan F.D.O.	—	—	—	—	349 863
竹東林區管理處 Chu-tung F.D.O.	—	—	—	—	84 453
大甲林區管理處 Ta-Chia F.D.O.	—	—	—	—	155 367
埔里林區管理處 Pu-li F.D.O.	—	—	600	—	646
鹿山林區管理處 Luan-ta F.D.O.	—	—	—	—	54 709
玉山林區管理處 Yu-shan F.D.O.	3	—	25 230	1 000	61 910
楠濃林區管理處 Nan-nung E.D.O.	—	—	26 400	8 180	71 260
恆春林區管理處 Heng-chun E.D.O.	42	—	—	—	—
關山林區管理處 Kuan-shan F.D.O.	—	—	—	—	3 900
玉里林區管理處 Yu-li F.D.O.	—	—	—	—	—
木瓜林區管理處 Mu-kua F.D.O.	—	—	300	—	14 400
蘭陽林區管理處 Lan-yang F.D.O.	—	—	1 200	—	10 690

資料來源：根據林務局各林區林管理處歷年副產物生產報告表編列。

Source: Based on the statistical reports submitted to TPG by the forest district offices.TFB

表 Table 5.1

## 木材進出口數量

Timber Imports &amp; Exports

數量單位：立方公尺②  
價值單位：新台幣元  
Quantity Unit: M<sup>3</sup>②  
Value Unit: NT\$

年 次 Year	進 口① Imports		出 口 Exports	
	數 量 Quantity	價 值 Value	數 量 Quantity	價 值 Value
民國四十六年 (1957)	163 364	117 982 059	③ 6 869	20 794 818
民國四十七年 (1958)	107 739	78 448 260	41 399	81 310 867
民國四十八年 (1959)	④ 169 827	153 306 986	55 425	189 328 706
民國四十九年 (1960)	169 013	139 512 422	51 932	199 746 192
民國五十年 (1961)	⑤ 168 628	173 344 008	89 671	397 959 771
民國五十一年 (1962)	278 412	318 495 914	133 217	623 793 347
民國五十二年 (1963)	447 617	553 389 925	201 049	980 557 582
民國五十三年 (1964)	600 373	871 551 570	328 068	1 512 083 896
民國五十四年 (1965)	545 254	701 071 963	415 406	1 656 975 389
民國五十五年 (1966)	694 591	835 969 363	418 929	2 030 378 124

資料來源：四十六年至五十五年資料係根據財政部海關總稅務司署統計科查抄資料及該科出版之中國進出口貿易年刊數字編列。

附 註①除軟木及其製成品外，其他各種木材及其製成品（包括夾版）之進出口數字，均經列入本表。

②原資料中單位不一，其根、公斤、公擔、公噸等均已估計換算為立方公尺。換算率為：1立方公尺=1公噸 1立方公尺=16.61根枕木。

③舵樑柱 589 根未計列在內。

④電桿 273 根未計在內。

⑤電桿 24 根未計在內。

Source: Figures of the years 1957-1966 are based upon the data supplied by the Statistical Department of the Inspectorate-General of Customs, Ministry of Finance and upon the "Statistical Yearbook of the Trade of China," Compiled by the same organ as the above.

Remark: ①Except cork and its manufactures, the numbers of export and import of other various timbers and their manufactures (including Plywood,) were all listed in this table.

②The units of original data are respectively converted the unit "Cubic Meter," The rates of the changes are about 1M<sup>3</sup>=1 MT=16.61 Pcs.

③589 Pieces of rudder beam are excluded.

④273 Pieces of electric-wire-poles are excluded.

⑤24 Pieces of electric-wire-poles are excluded.



表 5.2 林務局銷售木材

單位：立方公尺

日 Period	銷 售					
	總 計			軍 用		
	原 木 Logs	製 品 Lumber	枕 木 Crossies	原 木 Logs	製 品 Lumber	枕 木 Crossies
民國四十六年 (1957)	142 634.23	41 885.95	20 591.83	20 758.43	7 522.51	—
民國四十七年 (1958)	201 105.04	85 333.94	23 840.14	25 912.22	3 549.52	—
民國四十八年 (1959)	274 960.96	65 108.33	16 973.65	58 989.78	157.27	—
民國四十九年 (1960)	197 364.93	85 968.55	18 249.58	3 220.66	41 393.50	—
民國五十年 (1961)	256 183.64	68 882.38	28 725.17	57 185.36	9 503.63	—
民國五十一年 (1962)	248 098.06	41 570.19	10 033.24	51 701.99	2 104.98	—
民國五十二年 (1963)	220 505.50	33 454.74	9 088.21	38 591.04	9 319.24	—
民國五十三年 (1964)	249 459.14	34 819.70	7 562.75	690.11	15 604.57	—
民國五十四年 (1965)	258 807.16	35 507.27	14 868.10	12 091.90	14 225.39	—
民國五十五年 (1966)	242 945.02	36 579.44	15 113.08	10 917.47	6 122.49	—
一 月 Jan.	13 361.99	1 928.32	298.37	—	378.21	—
二 月 Feb.	28 207.65	2 808.54	672.62	1 586.55	131.64	—
三 月 Mar.	33 517.38	3 167.11	120.64	2 873.96	—	—
四 月 Apr.	13 416.38	3 660.41	214.01	326.10	154.40	—
五 月 May	13 443.09	2 923.06	865.50	3 282.58	1 599.70	—
六 月 June	17 725.80	2 946.71	852.13	230.75	883.74	—
七 月 July	18 941.03	5 188.26	2 813.68	332.15	2 034.09	—
八 月 Aug.	23 646.21	2 329.34	1 438.06	589.09	—	—
九 月 Sept.	21 075.99	3 222.49	2 124.28	96.66	81.15	—
十 月 Oct.	18 824.84	2 600.04	1 236.51	251.23	207.65	—
十一月 Nov.	20 401.52	2 148.43	1 616.86	379.30	—	—
十二月 Dec.	20 383.14	3 656.73	2 360.42	969.10	651.91	—

資料來源：根據林務局將歷年銷售木材資料編列。

Table 5.2 Quantiy of Timber Sold by TFB

Unit:M³

對 象								
Customers			其 他			外 銷		
For official use			Others			Export		
原 木 Logs	製 品 Lumber	枕 木 Crossies	原 木 Logs	製 品 Lumber	枕 木 Crossies	原 木 Logs	製 品 Lumber	枕 木 Crossies
49 317.48	10 758.30	20 591.83	70 013.21	23 605.14	—	2 547.11	—	—
24 709.08	19 026.30	23 840.14	145 154.10	30 785.82	—	5 329.64	31 972.30	—
2 542.13	—	16 973.65	206 670.20	33 295.54	—	6 769.85	31 655.52	—
402.81	995.86	18 249.58	188 726.56	33 305.92	—	5 014.90	10 273.27	—
58.52	—	28 725.17	184 938.31	46 458.89	—	14 001.45	12 919.86	—
4 015.41	164.40	10 033.24	167 890.36	30 242.77	—	24 490.30	9 058.04	—
2 542.46	1 749.51	9 088.21	117 499.24	21 683.03	—	61 872.76	702.96	—
3 368.98	1 164.96	7 562.75	148 927.11	17 709.27	—	96 472.94	340.90	—
16 388.51	—	12 456.10	147 064.68	20 924.26	—	83 261.07	357.62	2 412.00
170 989.54	27 063.87	13 715.66	125.68	3 123.32	—	60 912.33	269.76	1 397.42
10 034.56	1 359.43	798.37	—	190.68	—	3 327.43	—	—
21 640.98	2 587.20	—	75 24	89.70	—	4 904.88	—	672.62
23 742.24	2 882.53	120.64	2.67	284.58	—	6 898.51	—	—
9 277.40	3 350.99	214.01	35.87	155.02	—	3 777.01	—	—
7 167.71	1 066.69	865.50	1.16	256.67	—	2 991.64	—	—
12 615.29	1 590.46	852.13	—	238.72	—	5 329.76	233.79	—
14 830.01	2 761.66	2 088.88	3.09	392.51	—	3 775.78	—	724.80
18 003.76	2 130.00	1 488.06	—	199.34	—	5 053.36	—	—
15 988.13	2 566.32	2 124.28	—	575.02	—	4 991.20	—	—
14 373.87	2 208.60	1 236.51	—	147.82	—	4 199.74	35.97	—
12 709.03	1 892.23	1 616.86	3.95	256.20	—	7 309.24	—	—
11 056.56	2 667.76	2 360.42	3.70	337.06	—	8 353.78	—	—

Source: Based on the data supplied by the Sales Division, TFB



表Table 5.4

## 木材價格

## Timber price

## 1. 市 價

## Market Price

單位：台元/每立方公尺  
Unit: NT\$/per M<sup>3</sup>

時 期 Period	原 木 Logs		製 品 Lumber
	針 一 級 二 等 Conifers 1st Class 2nd grade	闊 二 級 Hardwoods 2nd class	
民國四十六年 (1957)	2 390.00	713.00	2 943.00
民國四十七年 (1958)	2 253.00	750.00	2 817.00
民國四十八年 (1959)	2 067.00	713.00	2 870.00
民國四十九年 (1960)	2 148.00	828.00	2 773.00
民國五十年 (1961)	1 863.00	662.00	2 383.00
民國五十一年 (1962)	1 867.00	645.00	2 355.00
民國五十二年 (1963)	1 957.00	681.00	2 379.00
民國五十三年 (1964)	2 023.00	683.00	2 404.00
民國五十四年 (1965)	2 699.00	747.00	3 099.00
民國五十五年 (1966)	3 387.00	899.00	3 587.00
一 月 Jan.	3 173.00	806.00	3 457.00
二 月 Feb.	3 278.00	855.00	3 522.00
三 月 Mar.	3 366.00	882.00	3 594.00
四 月 Apr.	3 444.00	893.00	3 684.00
五 月 May	3 494.00	900.00	3 734.00
六 月 June	3 461.00	901.00	3 703.00
七 月 July	3 426.00	912.00	3 616.00
八 月 Aug.	3 396.00	920.00	3 551.00
九 月 Sept.	3 385.00	910.00	3 536.00
十 月 Oct.	3 384.00	933.00	3 540.00
十一月 Nov.	3 407.00	934.00	3 558.00
十二月 Dec.	3 423.00	937.00	3 546.00

表 Table 5.5

## 木材價格

## Timber price

## 2. 林務局牌價

## Official Price of TFB

單位：台元/每立方公尺  
Unit: NT\$/Per M<sup>3</sup>

時 期 Period	原 木 Logs		製 品 Lumber
	針 一 級 二 等 Conifers 1st class. 2nd grade	闊 二 級 Hardwoods 2nd class	
民國四十六年 (1957)	1849.00	733.00	2324.00
民國四十七年 (1958)	1906.00	706.00	2398.00
民國四十八年 (1959)	2 046.00	686.00	2538.00
民國四十九年 (1960)	1 958.00	750.00	2519.00
民國五十年 (1961)	1 624.00	579.00	2079.00
民國五十一年 (1962)	1 660.00	579.00	2081.00
民國五十二年 (1963)	1 722.00	624.00	2138.00
民國五十三年 (1964)	1 722.00	624.00	2138.00
民國五十四年 (1965)	1 722.00	624.00	2138.00
民國五十五年 (1966)	2 195.00	668.00	2535.00
一 月 Jan.	1 723.00	624.00	2138.00
二 月 Feb.	1 723.00	624.00	2138.00
三 月 Mar.	1 723.00	624.00	2138.00
四 月 Apr.	1 723.00	624.00	2138.00
五 月 May	1 723.00	624.00	2138.00
六 月 June	2 389.00	653.00	2634.00
七 月 July	2 389.00	653.00	2634.00
八 月 Aug.	2 389.00	653.00	2634.00
九 月 Sept.	2 389.00	653.00	2634.00
十 月 Oct.	2 721.00	761.00	3066.00
十一月 Nov.	2 721.00	761.00	3066.00
十二月 Dec.	2 721.00	761.00	3066.00



表 6.1

## 林務局之餘絀

單位：新台幣元

科 目 Item	民國四十六年 (1957)	民國四十七年 (1958)	民國四十八年 (1959)	民國四十九年 (1960)
1. 預 算				
收 入 Receipts	572 441 782.00	622 630 920.00	488 802 998.00	522 825 128.00
事業收入 Operation receipts	565 319 764.00	617 520 920.00	482 592 998.00	511 625 128.00
事業外收入 Non-Operation receipts	7 122 081.00	5 110 000.00	6 210 000.00	11 200 000.00
支 出 Expenditures	438 441 782.00	506 712 576.00	389 934 398.00	444 182 140.00
事業支出 Operation expenditures	437 792 657.00	502 607 605.00	387 084 398.00	434 432 140.00
事業外支出 Non-Operation expenditures	649 125.00	4 104 971.00	2 850 000.00	9 750 000.00
本期餘絀 Profit and Loss	134 000 000.00	115 918 344.00	98 818 600.00	78 642 988.00

## 2. 決 算

收 入 Receipts	399 639 467.96	511 930 557.27	474 537 401.56	522 687 403.92
事業收入 Operation receipts	384 412 797.83	495 653 742.07	452 807 250.70	506 704 222.88
事業外收入 Non-Operation receipts	15 226 670.13	16 276 810.20	21 730 150.86	15 983 181.04
支 出 Expenditures	321 321 566.68	428 215 584.78	417 970 729.46	464 027 617.78
事業支出 Operation expenditures	318 769 957.83	421 005 536.96	397 003 534.87	446 571 599.38
事業外支出 Non-Operation expenditures	2 551 608.85	7 209 947.82	20 967 194.59	17 456 015.40
本期餘絀 Profit and Loss	78 317 901.28	83 715 067.49	56 566 672.10	58 659 789.14

Table 6.1

## Condensed profit and Loss

## Statement of TFB

Unit: NT\$

民國五十年 (1961)	民國五十一年 (1962)	民國五十二年 (1963)	民國五十三年 (1964)	民國五十四年 (1965)	民國五十五年 (1966)
1. Budgets					
569 048 166.00	465 387 885.00	425 189 455.55	498 715 515.00	582 180 344.00	732 277 068.00
557 048 166.00	452 662 725.00	306 750 011.00	482 289 515.00	565 526 544.00	714 277 068.00
12 000 000.00	12 725 160.00	18 439 444.55	16 426 000.00	16 653 800.00	18 000 000.00
472 722 687.36	408 022 026.00	394 380 429.69	448 339 371.00	527 584 817.00	631 454 400.00
445 722 687.38	361 794 446.00	336 702 349.29	382 390 738.00	472 384 817.00	572 130 956.00
27 000 000.00	46 227 580.00	57 678 080.00	65 948 633.00	55 200 000.00	59 323 444.00
96 325 478.64	57 365 859.00	30 809 025.86	50 376 144.00	54 595 527.00	100 822 668.00

## 2. Settlement

532 825 722.71	499 951 458.43	570 315 281.50	649 628 456.83	877 339 339.95	1 068 089 509.21
503 808 074.65	478 708 460.03	555 422 618.72	634 397 710.80	851 172 653.39	1 039 014 895.11
29 017 648.06	21 242 998.40	14 892 662.78	15 225 746.03	26 166 686.56	29 074 614.10
546 972 879.46	496 005 018.63	502 016 206.81	502 539 009.36	611 637 872.23	658 772 185.88
498 804 460.57	415 974 952.58	362 147 826.58	400 453 905.95	505 230 663.23	580 985 373.44
48 168 418.89	80 030 066.05	139 868 430.23	102 085 103.41	106 407 209.00	77 786 812.44
14 147 156.75	3 946 439.80	68 299 024.69	147 084 447.47	265 701 467.72	409 317 323.33



表 6.2

## 林務局收入概況

## 1. 預 算

單位：新台幣元

科 目 Item	民國四十六年 (1957)	民國四十七年 (1958)	民國四十八年 (1959)	民國四十九年 (1960)
總 計 Total	572 441 782.00	622 630 920.00	438 802 998.00	522 825 128.00
事業收入 Operation receipts	295 602 293.00	410 817 301.00	336 055 501.00	511 625 280.50
銷貨收入 Sales of logs and lumber	293 072 393.00	407 355 967.00	332 555 201.00	364 585 280.00
加工收入 Custom sawing service	—	—	—	—
運務收入 Rail-road transportation service	2 529 900.00	3 461 334.00	3 500 300.00	3 403 203.00
林務行政收入 Forest Administration	269 717 471.00	206 703 619.00	146 537 497.00	143 636 645.00
主產物處分收入 Disposal of forest products	243 420 471.00	179 835 619.00	133 559 497.00	135 334 889.00
副產物處分收入 Disposal of forest by-products	397 000.00	850 000.00	558 000.00	1 168 000.00
造林木間伐收入 Thinning of artificial Plantation	25 600 000.00	25 600 000.00	11 760 000.00	4 833 756.00
台車運輸收入 Trolley transportation service	—	—	25 000.00	800 000.00
貸地租金收入 Land rent	300 000.00	410 000.00	410 000.00	1 500 000.00
林相變更收入 Forest Conversion Receipts	—	—	—	—
事業外收入 Non-operation receipts	7 122 018.00	5 110 000.00	6 210 000.00	11 200 000.00

資料來源：根據林務局歷年之事業預算書編列

Table 6.2 Status of Revenues of TFB

## 1. Budgets

Unit: NT\$

民國五十年 (1961)	民國五十一年 (1962)	民國五十二年 (1963)	民國五十三年 (1964)	民國五十四年 (1965)	民國五十五年 (1966)
569 048 166.00	465 387 885.00	425 189 455.55	498 715 515.00	582 180 344.00	732 277 068.00
415 010 403.00	335 833 790.00	255 547 719.00	482 289 515.00	356 760 590.00	714 277 068.00
410 582 420.00	328 572 190.00	241 736 259.00	308 478 630.00	341 024 490.00	385 686 830.00
—	—	—	—	—	—
4 427 983.00	7 261 600.00	13 811 460.00	11 122 810.00	15 736 100.00	14 868 900.00
142 037 763.00	116 828 935.00	151 202 292.00	162 688 075.00	208 765 954.00	256 255 003.00
139 077 763.00	113 258 317.00	148 453 696.00	159 048 075.00	202 205 954.00	250 455 003.00
1 168 000.00	1 678 534.00	1 000 000.00	1 000 000.00	2 200 000.00	2 200 000.00
1 792 000.00	—	—	—	—	—
792 000.00	800 000.00	500 000.00	240 000.00	1 160 000.00	1 200 000.00
1 000 000.00	1 092 084.00	1 248 596.00	2 400 000.00	3 200 000.00	2 400 000.00
—	—	—	—	—	57 466 335.00
12 000 000.00	12 725 160.00	18 439 444.55	16 426 000.00	16 653 800.00	18 000 000.00

Source: Based on the budgets of TFB



表 6.2

## 林務局收入概況(續)

## 2. 決 算

單位：新台幣元

科 目 tem	民國四十六年 (1957)	民國四十七年 (1958)	民國四十八年 (1959)	民國四十九年 (1960)
總 計 Total	399 639 467.96	511 930 552.27	474 537 401.56	522 687 403.92
事業收入 Operation receipts	302 888 207.94	341 645 954.64	348 065 451.03	405 644 356.45
銷貨收入 Sales of logs and lumber	298 810 217.52	337 696 757.18	344 721 607.21	402 352 484.95
加工收入 Custom sawing service	—	—	—	—
運輸收入 Rail-road transportation service	4 077 990.42	3 949 197.46	3 343 843.82	3 291 871.50
林務行政收入 Forest Admini- stration	81 525 589.89	154 007 787.43	104 741 799.67	101 059 866.43
主產物處分收入 Disposal of forest Products	72 571 114.68	142 810 921.40	82 678 774.89	92 203 700.90
副產物處分收入 Disposal of forest by-products	992 469.79	1 136 870.95	1 967 524.19	2 352 876.14
造林木間伐收入 Thinning of artificial Plantation	6 378 048.02	8 583 891.11	17 556 514.97	4 494 714.25
台車運輸收入 Trolley transportation service	541 851.99	394 988.91	980 057.24	849 846.94
貸地租金收入 Land rent	1 040 405.41	1 081 115.06	1 558 928.38	1 158 728.22
林相變更收入 Forest Conver- sion Receipts	—	—	—	—
事業外收入 Non-operation receipts	15 226 670.13	16 276 810.20	21 730 150.86	15 983 181.04

資料來源：根據林務局歷年之決算報告編列。

Table 6.2 Status of Revenues of TFB (Cont'd)

## 2. Settlement Accounts

Unit: NT\$

民國五十年 (1961)	民國五十一年 (1962)	民國五十二年 (1963)	民國五十三年 (1964)	民國五十四年 (1965)	民國五十五年 (1966)
532 825 722.71	499 951 458.43	570 315 281.50	649 623 456.83	877 339 339.95	1 068 089 509.21
342 517 945.66	345 115 914.43	328 889 449.55	425 318 702.00	478 746 847.84	1 039 014 895.11
337 553 569.26	338 480 422.37	319 501 123.96	412 517 893.64	468 550 613.24	567 512 230.87
3 510.00	52 270.07	—	—	—	358 472.00
4 960 886.40	6 583 221.99	9 388 325.79	12 800 808.36	10 196 234.60	9 547 911.90
161 290 128.99	133 592 545.60	226 533 168.97	209 079 008.80	372 425 805.55	413 002 960.98
156 843 991.43	128 856 096.59	222 001 446.56	203 328 520.38	366 323 436.84	407 030 316.44
2 141 950.55	2 063 450.17	1 649 392.03	2 345 564.68	2 388 660.09	2 652 152.41
—	—	—	—	—	—
237 011.14	237 247.42	261 427.42	1 300 807.68	1 574 730.95	752 682.00
2 067 175.87	2 434 851.42	3 620 902.96	2 109 116.06	2 138 977.67	2 567 810.13
—	—	—	—	—	48 593 319.36
29 017 648.06	21 242 998.40	14 892 662.78	15 225 746.03	26 166 686.56	29 074 614.10

Source: Based on the settlement accounts of TFB



表 6.3

## 林務局支出概況

## 1. 預 算

單位：新台幣元

科 目 Item	民國四十六年 (1957)	民國四十七年 (1958)	民國四十八年 (1959)	民國四十九年 (1960)
總 計 Total	438 441 782.00	506 712 576.00	389 934 398.00	444 182 140.00
事業支出 Operation expenditure	235 819 170.00	301 265 264.00	243 320 180.00	273 525 260.00
銷貨成本 Cost of goods sold	176 259 166.00	214 873 337.00	177 104 608.00	209 313 212.00
加工成本 Cost of custom sawing service	—	—	—	—
運務成本 Cost of Rail-ro ad transp-orta tion service	2 529 900.00	3 461 334.00	3 500 300.00	3 340 203.00
推銷費用 Sales expenses	53 834 940.00	75 009 689.00	55 446 070.00	53 177 235.00
管理及總務費用 Management and general affairs	3 195 164.00	7 920 904.00	7 269 202.00	7 613 610.00
林務行政支出 Forest admini- stration	201 973 487.00	201 342 341.00	143 764 218.00	160 906 880.00
林政費用 Forest ad- ministration	118 479 162.00	95 571 450.00	65 295 765.00	86 958 116.00
造林費用 Reforestation	83 794 325.00	105 770 891.00	78 468 453.00	73 948 764.00
林相變更支出 Fores Conversion expenditures	—	—	—	—
林道建設費用 Forests Road Construction expense	—	—	—	—
事業外支出 Non-operation expenditures	649 125.00	4 104 971.00	2 850 000.00	9 750 000.00

資料來源：根據林務局歷年預算書編列。

Table 6.3 Status of Expenditures of TFB

## 1 Budgets

Unit:NT\$

民國五十年 (1961)	民國五十一年 (1962)	民國五十二年 (1963)	民國五十三年 (1964)	民國五十四年 (1965)	民國五十五年 (1966)
472 722 687.36	408 022 026.00	394 380 429.69	448 339 371.00	527 584 817.00	631 454 400.00
282 729 728.16	219 067 657.00	336 702 349.69	206 292 553.00	240 075 364.00	572 130 956.00
239 539 011.28	186 150 645.00	152 578 907.69	162 817 936.00	190 125 558.00	206 404 574.00
—	—	—	—	—	—
4 427 983.00	7 261 600.00	12 440 503.00	18 486 307.00	25 814 892.00	25 946 423.00
29 893 146.75	19 950 607.00	15 281 785.00	17 104 787.00	16 520 281.00	16 674 513.00
8 869 587.13	5 704 805.00	5 503 671.00	7 883 523.00	7 614 633.00	9 571 344.00
162 992 959.20	142 726 789.00	150 903 483.00	175 098 185.00	232 309 453.00	254 473 617
69 772 658.78	65 958 970.00	70 063 758.00	95 298 609.00	127 251 658.00	140 298 060.00
93 220 300.42	76 767 819.00	80 838 725.00	80 804 582.00	105 057 795.00	114 175 557.00
—	—	—	—	—	53 360 485.00
—	—	—	—	—	5 700 000.00
27 000 000.00	46 227 580.00	57 678 080.00	65 948 633.00	55 200 000.00	59 323 444.00

Source: Based on the budgets of TFB



表 6.3

## 林務局支出概況(續)

2 決 算

單位：新台幣元

科 目 Item	民國四十六年 (1957)	民國四十七年 (1958)	民國四十八年 (1959)	民國四十九年 (1960)
總 計 Total	321 321 566.68	428 215 484.78	417 970 729.46	464 027 614.78
事業支出 Operation expenditure	198 394 118.24	246 226 084.15	257 026 345.79	295 964 214.58
銷貨成本 Cost of goods sold	122 328 097.38	176 800 311.47	184 220 750.47	220 321 695.91
加工成本 Cost of cus- tom sawing service	—	—	—	—
運務成本 Cost of rail- road trans- portation service	6 327 992.23	5 721 511.37	5 986 191.49	6 625 354.34
推銷費用 Sales expen- ses	66 401 792.27	56 087 666.16	57 992 011.70	59 484 743.34
管理及總務費用 Management and general affairs	3 336 236.36	1 616 595.15	8 827 392.13	9 532 420.99
林務行政支出 Forest admini- stration	120 375 839.59	174 779 452.81	139 977 189.08	150 607 384.80
林政費用 Forest admini- stration	42 551 347.98	84 229 910.65	64 070 367.49	65 779 006.55
造林費用 Reforestation	77 824 491.61	90 549 524.16	75 906 821.59	84 828 378.25
林相變更支出 Forest Conversion expenitures	—	—	—	—
林道建設費用 Forests Road Construction expense	—	—	—	—
事業外支出 Non-operation expenditures	2 551 608.85	7 209 947.82	20 967 194.59	17 456 015.40

資料來源：根據林務局歷年決算書編列

Table 6.3 Status of Expenditures of TFB(Cont'd)

2. Settlement Accounts

Unit:NT\$

民國五十年 (1961)	民國五十一年 (1962)	民國五十二年 (1963)	民國五十三年 (1964)	民國五十四年 (1965)	民國五十五年 (1966)
546 972 879.46	496 005 018.63	502 016 256.81	502 539 009.36	611 637 872.23	658 772 185.88
324 872 772.33	273 248 163.58	220 090 763.04	227 860 487.15	250 692 696.50	580 985 373.44
272 179 153.15	243 503 458.74	189 955 266.83	182 654 574.51	199 840 641.20	213 579 883.02
5 319.62	36 327.41	—	—	—	452 442.62
6 332 407.67	9 309 533.88	10 436 270.82	18 420 401.16	20 806 730.91	27 678 991.15
36 264 234.59	14 032 507.59	14 035 846.48	19 158 832.48	22 083 632.27	21 952 541.74
10 091 657.30	6 366 335.96	5 663 378.91	7 626 679.00	7 961 692.12	9 933 971.79
173 931 688.24	142 726 789.60	142 057 063.54	172 593 418.80	254 537 966.73	269 401 066.88
82 644 875.80	65 958 970.00	64 077 719.72	78 576 554.69	118 258 020.94	146 708 122.06
91 286 812.44	76 767 819.00	77 979 343.82	94 016 864.11	103 116 006.68	122 692 944.82
—	—	—	—	—	34 870 286.63
—	—	—	—	33 163 989.11	3 116 189.61
48 168 418.89	80 030 066.05	139 868 430.23	102 085 103.41	106 407 209.00	77 786 812.44

Source: Based on the settlement accounts of TFB



表 Table 7.1 林務局員工人數

Number of Employee of TFB

年次及機構 Year & Organization	總計 Total	職 員 Staff			工 人 Worker		
		小計 Sub-total	技術人員 Technical staff	事務人員 General Staff	小計 Sub-total	技工 Skilled Worker	普通工 Ordinary worker
民國四十六年 (1957)	10 014	1 906	1 245	661	8 108	7 366	742
民國四十七年 (1958)	10 968	2 184	1 372	802	8 784	7 949	635
民國四十八年 (1959)	11 655	2 310	1 414	896	9 345	8 615	730
民國四十九年 (1960)	11 688	2 241	1 527	714	9 447	9 017	430
民國五十年 (1961)	11 502	2 286	1 524	762	9 216	8 685	531
民國五十一年 (1962)	9 613	2 111	1 350	761	7 502	6 867	635
民國五十二年 (1963)	9 040	2 029	1 312	717	7 011	6 553	458
民國五十三年 (1964)	9 135	2 005	1 238	767	7 130	6 493	637
民國五十四年 (1965)	7 332	2 016	1 283	753	5 316	4 959	721
民國五十五年 (1966)	7 100	2 029	1 268	761	5 071	4 420	651
本 局 T.F.B.	530	365	200	165	165	38	127
文山林區管理處 Wen-shan F.D.O.	316	112	57	55	204	179	25
竹東林區管理處 Chu-tung F.D.O.	835	173	128	45	662	572	90
大甲林區管理處 Ta-chie F.D.O.	404	154	107	47	250	197	53
埔里林區管理處 Pu-li F.D.O.	276	104	68	36	172	148	24
豐大林區管理處 Luan-ta F.D.O.	678	148	83	65	530	436	94
玉山林區管理處 Yu-shan F.D.O.	971	258	191	67	713	635	78
楠濃林區管理處 Nan-nung F.D.O.	352	117	72	45	235	217	18
恆春林區管理處 Heng-chun F.D.O.	180	75	35	40	105	83	22
關山林區管理處 kuan-shan F.D.O.	200	85	53	32	115	104	11
玉里林區管理處 Yu-li F.D.O.	181	65	41	24	116	100	16
木瓜林區管理處 Mu-kua F.D.O.	775	161	122	39	614	555	59
蘭陽林區管理處 Lan-yang F.D.O.	1 402	212	111	101	1 190	1 156	34

資料來源：根據林務局所屬各單位員工人數報告表編列。

Source: Based on the statistical reports of number of employee submitted to TFB by various subsidiary organs of TFB

表 Table 7.2

林務局現有職員人數

Number of Staff of TFB

1. 按 性 別 分

By Sex

中華民國五十五年底

End of 1966

所 屬 機 關 Organization	總 計 Total	男 male	女 Female
總 計 Total	2 029	1 916	113
本 局 T.F.B.	365	326	39
文山林區管理處 Wen-shan F.D.O.	112	105	7
竹東林區管理處 Chu-tung F.D.O.	173	165	8
大甲林區管理處 Ta-chie F.D.O.	154	147	7
埔里林區管理處 Pu-li F.D.O.	104	98	6
豐大林區管理處 Luan-ta F.D.O.	148	142	6
玉山林區管理處 Yu-shan F.D.O.	258	248	10
楠濃林區管理處 Nan-nung F.D.O.	117	113	4
恆春林區管理處 Heng-chun F.D.O.	75	71	4
關山林區管理處 Kuan-shan F.D.O.	85	84	1
玉里林區管理處 Yu-li F.D.O.	65	64	1
木瓜林區管理處 Mu-kua F.D.O.	161	151	10
蘭陽林區管理處 Lan-yang F.D.O.	212	202	10

資料來源：同前表 Source: from the same data as the preceding table.



表 7.2

## 林務局現有職員人數 (續1)

## 2 按 官 等 分

中華民國五十五年底

所 屬 機 關 Organization	總 計 Total	簡 任	簡任待遇	薦 任
總 計 Total	2 029	30	102	290
本 局 T.F.B.	365	24	49	71
文山林區管理處 Wen-shan F.D.O.	112	—	5	16
竹東林區管理處 Chu-tung F.D.O.	173	1	5	25
大甲林區管理處 Ta-chia F.D.O.	154	1	4	17
埔里林區管理處 Pu-li F.D.O.	104	—	2	16
轆大林區管理處 Luan-ta F.D.O.	148	—	5	15
玉山林區管理處 Yu-shan F.D.O.	258	—	9	20
楠濃林區管理處 Nan-nung F.D.O.	117	1	4	17
恆春林區管理處 Heng-chun F.D.O.	75	1	5	17
關山林區管理處 Kuan-shan F.D.O.	85	—	4	13
玉里林區管理處 Yu-li F.D.O.	65	1	3	13
木瓜林區管理處 Mu-kua F.D.O.	161	—	3	24
蘭陽林區管理處 Lan-yang F.D.O.	212	1	4	26

資料來源：根據林務局各林區造報之理有編制人員額年報表編列。  
附 註：表列數字包括聘派人員臨時編制人員及實習生在內。

Table 7.2

## Number of Staff of TFB (Cont'd 1)

## 2. By Official Position

End of 1966

薦 任 待 遇	委 任	委 任 待 遇	雇 用
656	878	43	30
111	91	—	19
30	55	—	6
52	86	4	—
72	53	7	—
31	53	2	—
42	80	3	3
109	110	9	1
37	52	6	—
19	32	—	1
18	49	1	—
15	31	2	—
43	84	7	—
77	102	2	—

Source: Based on the Statical reports of number of staff submitted to  
TEB by its subsidiary organs



表 7.2

## 林務局現有職員人數 (續2)

## 3 按 籍 貫 分

中華民國五十五年底

所屬機構 Organization	總計 Total	省 籍			
		台 灣 Taiwan	福 建 Fukien	廣 東 Kwantung	江 蘇 Kiangsu
總 計 Total	2 029	1 354	160	78	60
本 局 T.F.B.	365	176	44	23	20
文山林區管理處 Wen-shan F.D.O.	112	71	11	4	—
竹東林區管理處 Chu-tung F.D.O.	173	117	14	8	6
大甲林區管理處 Ta-chia F.D.O.	154	122	5	3	2
埔里林區管理處 Pu-Li F.D.O.	104	73	15	2	2
巒大林區管理處 Luan-ta F.D.O.	148	101	8	3	4
玉山林區管理處 Yu-shan F.D.O.	258	211	9	7	6
楠濃林區管理處 Nan-nung F.D.O.	117	77	9	12	1
恆春林區管理處 Heng-chun F.D.O.	75	50	12	3	—
關山林區管理處 Kuan-shan F.D.O.	85	60	6	4	2
玉里林區管理處 Yu-li F.D.O.	65	40	3	1	1
木瓜林區管理處 Mu-kua F.D.O.	161	103	17	6	6
蘭陽林區管理處 Lan-yang F.D.O.	212	153	7	2	10

Table 7.2 Number of Staff of TFB (Cont'd 2)

## 3 By Domicile

End of 1966

Domestic province								
浙 江 Chekiang	江 西 Kiangsi	安 徽 Anhwei	湖 北 Hupei	湖 南 Hunan	山 東 Shantung	四 川 Szechwan	河 北 Hopei	
83	21	38	29	40	55	18	25	
22	3	12	5	11	20	4	6	
7	1	3	3	4	3	1	1	
8	3	—	3	3	1	2	2	
5	3	—	—	4	—	1	5	
2	1	1	2	—	1	1	2	
8	—	3	4	—	9	—	2	
2	1	4	1	3	5	2	1	
2	2	—	2	2	7	—	1	
1	1	1	—	1	2	—	1	
4	—	1	1	2	1	1	—	
2	3	3	1	3	—	1	—	
6	1	3	4	3	4	3	2	
14	2	7	3	4	2	2	2	



林務局現有職員人數 (續3)

### 3. 按籍貫分

中華民國五十五年底

所屬機關 Organization	省 籍						
	察哈爾 Chahar	河 南 Honan	遼 寧 Liao-ning	安 東 Antung	廣 西 Kwangsi	綏 遠 Suiyuan	甘 肅 Kansu
總 計 Total	1	24	9	6	9	1	1
本 局 T.F.B.	1	7	4	—	1	1	—
文山林區管理處 Wen-sean F.D.O.	—	1	—	—	2	—	—
竹東林區管理處 Chu-tung F.D.O.	—	—	1	—	4	—	—
大甲林區管理處 Ta-chia F.D.O.	—	1	1	1	—	—	1
埔里林區管理處 Pu-Li F.D.O.	—	1	—	1	—	—	—
轆大林區管理處 Luan-ta F.D.O.	—	1	—	1	2	—	—
玉山林區管理處 Yu-shan F.D.O.	—	3	2	1	—	—	—
楠濃林區管理處 Nan-nung F.D.O.	—	1	1	—	—	—	—
恆春林區管理處 Heng-chun F.D.O.	—	2	—	1	—	—	—
關山林區管理處 Kuan-shan F.D.O.	—	2	—	—	—	—	—
玉里林區管理處 Yu-li F.D.O.	—	2	—	—	—	—	—
木瓜林區管理處 Mu-kua F.D.O.	—	1	—	1	—	—	—
蘭陽林區管理處 Lan-yang F.D.O.	—	2	—	—	—	—	—

資料來源：同前表

附註：院轄市已分別併入所在省內計算。

**Table 7.2**      Numder of Staff of TFB (Cont'd 3)

### 3. By Domicile (Cont'd)

End of 1966

Domestic Province									
西 康 Hsikang	合 江 Herkaing	松 江 Sungkiang	吉 林 Kirin	遼 北 Liaopei	嫩 江	山 西 Shansi	陝 西 shensi	雲 南 Yunnan	
—	—	2	1	4	1	3	3	3	
—	—	1	—	—	—	2	1	1	
—	—	—	—	—	—	—	—	—	
—	—	—	—	—	—	—	—	1	
—	—	—	—	—	—	—	—	—	
—	—	—	—	—	—	—	—	—	
—	—	—	—	1	—	—	1	—	
—	—	—	—	—	—	—	—	—	
—	—	—	—	—	—	—	—	—	
—	—	—	—	—	—	—	—	—	
—	—	—	—	—	—	—	1	—	
—	—	—	1	3	1	—	—	—	
—	—	—	—	—	—	—	—	1	
—	—	1	—	—	—	1	—	—	

Source: From the same data as the preceding table.

Note: Figures of various municipalities are respectively included in the figures of various provinces where the municipalities located.



表 7.2

林務局現有職員人數 (續4)

## 4. 按 學 歷 分

中華民國五十五年底

所 屬 機 關 Organization	總 計 Total	大學或獨立學院 University or College	專 修 科 Institute
總 計 Total	2 029	387	87
本 局 T.F.B.	365	112	23
文山林區管理處 Wen-shan F.D.O.	112	22	2
竹東林區管理處 Chu-tung F.D.O.	173	36	3
大甲林區管理處 Ta-chia F.D.O.	154	21	3
埔里林區管理處 Pu-li F.D.O.	104	19	4
巒大林區管理處 Luan-ta F.D.O.	148	22	4
玉山林區管理處 Yu-shan F.D.O.	258	26	9
楠濃林區管理處 Nan-nung F.D.O.	117	24	6
恒春林區管理處 Heng-chun F.D.O.	75	14	4
關山林區管理處 Kuan-shan F.D.O.	85	6	14
玉里林區管理處 Yu-li F.D.O.	65	12	2
木瓜林區管理處 Mu-kua F.D.O.	161	36	4
蘭陽林區管理處 Lan-yang F.D.O.	212	28	9

資料來源：同前表

Table 7.2

Number of staff of TFB (Conr'd4)

## 4 By Education

End of 1966

初高中或相當之職業學校 Senior & junior Middle School or Senior Vocational School	小 學 Primary school	其 他 Others
1 030	402	132
185	15	30
44	31	13
91	37	6
81	44	5
52	19	10
75	33	14
109	103	11
66	14	7
41	10	6
44	12	9
40	6	5
87	23	11
115	55	5

Source: From the same data as the preceding table



表 7.2

## 林務局現有職員人數 (續5)

## 5. 按 年 齡 分

中華民國五十五年底

所 屬 機 關 Organization	總 計 Total	19 歲 以 下 Under 20 Years of age	20—24	25—29	30—34
總 計 Total	2 029	—	6	164	229
本 局 T.F.B.	365	—	—	14	24
文 山 林 區 管 理 處 Wen-shan F.D.O.	112	—	—	9	16
竹 東 林 區 管 理 處 Chu-tung F.D.O.	173	—	—	15	16
大 甲 林 區 管 理 處 Ta-chia F.D.O.	154	—	1	10	10
埔 里 林 區 管 理 處 Pu-li F.D.O.	104	—	2	8	13
巒 大 林 區 管 理 處 Luan-ta F.D.O.	148	—	—	14	21
玉 山 林 區 管 理 處 Yu-shan F.D.O.	258	—	—	11	26
楠 濃 林 區 管 理 處 Nau-nung F.D.O.	117	—	—	17	15
恆 春 林 區 管 理 處 Heng-chun F.D.O.	75	—	—	7	15
關 山 林 區 管 理 處 Kuan-shan F.D.O.	85	—	—	10	16
玉 里 林 區 管 理 處 Yu-li F.D.O.	65	—	3	11	10
木 瓜 林 區 管 理 處 Mu-kna F.D.O.	161	—	—	26	32
蘭 陽 林 區 管 理 處 Lan-yang F.D.O.	212	—	—	12	15

資料來源：同前表

Table 7.2 Number of Staff of TFB (Cont'd 5)

## 5. By Age

End of 1966

35—39	40—44	45—49	50—54	55—59	60 (+)
263	418	395	276	155	123
67	79	66	52	32	31
9	21	19	18	13	7
19	43	31	26	9	14
18	39	31	22	14	9
12	21	21	11	9	7
16	24	32	18	10	13
38	63	57	28	24	11
16	17	23	19	8	2
6	14	13	12	4	4
10	12	18	13	4	2
7	9	14	10	1	—
15	29	30	15	9	5
30	47	40	32	18	18

Source: From the same data as the preceding table.