

臺灣省林業統計

FORESTRY STATISTICS OF TAIWAN

臺灣省林務局編印

中華民國八十二年六月

TAIWAN FORESTRY BUREAU

JUNE 1993

編輯說明

- (一) 本刊原名為「臺灣林業統計」，六十四年併入「臺灣省農業年報」列為第二輯「林業統計」。旋奉農林廳指示於六十五年仍恢復原來名稱「臺灣省林業統計」。
- (二) 本刊係將目前臺灣之森林及民國七十二年及八十一年間之臺灣林業作一簡介。
- (三) 本刊自民國六十年起為充實內容，增加篇幅，每項業務加列兩年分月暨按機關單位等數列資料，藉利參考比較。
- (四) 本局民國四十九年二月十六日奉令改制，林產管理局原名更改為林務局，附屬機構亦由原有之臺北、新竹、臺中、臺南、高雄、臺東、花蓮等七個山林管理所及阿里山、太平山、八仙山、竹東、巒大山、太魯閣、木瓜山等七個林場重新區劃歸併為文山、竹東、大甲、埔里、巒大、玉山、楠濃、恆春、關山、玉里、木瓜、蘭陽、大雪山等十三個林區管理處。其中大雪山示範林區管理處原係大雪山林業公司直隸臺灣省政府，自六十三年一月裁撤併入本局。民國七十八年七月一日本局由事業機關奉令改制為公務機關，由原有之十三個林區管理處裁併為現制之羅東、新竹、東勢、南投、嘉義、屏東、臺東、花蓮等八個林區管理處。
- (五) 本局直營林區伐木作業於民國七十七年間全部結束，本刊林產處分章之森林主產物採伐及木材生產中所列林務局直營項目自七十八年起不再有資料刊登；木材供銷章之林務局直營木材銷售表亦自七十八年起取消，另為配合新林業政策年度砍伐量減少，致未能供應鐵路枕木，且鐵路局現已多向進口商採購及換用水泥枕木，故將木材供銷章之林務局供應枕木表一併取消。
- (六) 本刊共十章：(1)森林資源、(2)造林、(3)保林、(4)治山防洪、(5)林產處分、(6)森林遊樂、(7)森林鐵路、(8)木材供銷、(9)財務狀況、(10)員工人數。
- (七) 本刊各表有以區域分項者，原依林產管理局山林管理所轄區劃分，林業機構改制後，其轄區已有變化，但為便於比較起見，仍按向例劃分，即臺北縣、宜蘭縣、基隆市、併為臺北區。桃園縣、新竹縣、新竹市、苗栗縣、併為新竹區。臺中縣、臺中市、彰化縣、南投縣，併為臺中區。雲林縣、嘉義縣、嘉義市、臺南縣、臺南市，併為臺南區。高雄縣、屏東縣，併為高雄區，及臺東、花蓮、澎湖等計為八區，其涵蓋範圍均包括國有及公私有林資料在內。
- (八) 本刊中凡事實不詳者，均以「…」表示之，無該項事實者以「—」表示之，數值不及半單位者以「0」表示之。
- (九) 本刊各表動態資料係以一月一日至十二月三十一日為起訖日期，靜態資料係以十二月三十一日為準。學年度係每年八月一日至次年七月三十一日為一個學年度，並以八月一日所屬之曆年為學年度之年次。
- (十) 本刊加用英文附註，以便於國外人士參考。
- (十一) 本刊之數字摘自林業機構及各縣市政府，如有差誤，尚希有關單位及參閱人士來函指正，以匡不逮。
- (十二) 本刊各項數字如與前期所列有出入時係經修正數字，請均以本刊為準。

INTRODUCTORY NOTES

1. This booklet was originally called "Taiwan Forestry Statistics". In 1975, it had been combined into the second part-"Forestry Statistics" of "Taiwan Agriculture Annual Report", and then, according to the direction of the Department of Agriculture & Forestry, it has still been called "Taiwan Forestry Statistics" since 1976.
2. The purpose of this book is to introduce briefly the general status of Taiwan forests and forestry operation from 1983 to 1992.
3. For implementing the contents and for convenience of reference, the data source of the current and previous years in each item are listed here by monthly and by the unit of the organizations concerned.
4. The Taiwan Forestry Bureau was reorganized in Feb. 16, 1960 from Taiwan Forest Administration. Its dependent organizations originally include seven district offices, namely Taipei, Hsinchu, Taichung, Tainan, Kaohsiung, Taitung, and Hualien together with seven Logging Stations, such as Alishan, Taipingshan, Pasienshan, Chutung, Luanta, Tailuko and Mukuashan, which were reorganized and mingled with the above mentioned seven forest district offices into 13 forest districts namely Wenshan, Chutung, Tachia, Puli, Luanta, Yushan, Nannung, Hengchun, Kuanshan, Yuli, Mukua, Lanyang and Tahsuehshan, of these 13 forest districts, In 1974, Tahsuehshan Demonstration Forest District was cut down and merge into T. F. B.. The Taiwan Forestry Bureau has become a government budgeted administrative agency since July 1, 1989. The original 13 forest districts was reorganized into current 8 forest districts offices named Lotung, Hsinchu, Tungshih, Nantou, Chiayi, Pingtung, Taitung and Hualien.
5. The T. F. B. logging operation was completely closed in 1988, the data of T. F. B. logging operation was not available from 1989. And the two tables of Quantity of Timber Sold by T. F. B. and The Crossties Supplied by T. F. B. were cancelled simultaneously.
6. This book includes the following ten parts :
 - (1) Forest Resources
 - (2) Forestation
 - (3) Forest Protection
 - (4) Hillside Stabilization and Flood Control
 - (5) Disposal of Forest Products
 - (6) Forest Recreation

- (7) Forest Railway
 - (8) Timber Supply and Sale
 - (9) Financial Condition
 - (10) Number of Employee
7. Each table is formerly distinguished by eight districts namely : Taipei, Hsinchu, Taichung, Tainan, Kaohsiung, Taitung, Hualien and Penghu which are still applied in this book for the convenience of comparision :

Districts	Hsien and Municipality included
Taipei	Ilan, Taipei Hsien, Keelung Municipality
Hsinchu	Hsinchu, Taoyuan, Miaoli Hsien, Hsinchu Municipality
Taichung	Taichung, Nantou, Changhua Hsien, Taichung Municipality
Tainan	Yunlin, Chiayi, Tainan Hsien, Tainan, Chiayi Municipality
Kaohsiung	Kaohsiung, Pingtung Hsien
Taitung	Taitung Hsien
Hualien	Hualien Hsien
Penghu	Penghu Hsien

Note : Every district is including the national, public and private forest land.

8. The following symbols are used : "..."figure not available, "-"none, "0"less than a half unit value.
9. The dynamic data begin from Jan. 1 to the end of the year. The static data was based on the end of the year. The school year begin from Aug.1 to July 31 of the following year.
10. In order to facilitate reference for the statisticians of foreign countries the Yearbook is written on a bilingual basis.
11. The data of this Yearbook were adopted from the forestry agencies and hsien and municipal governments. If any errata are found, please write to us for revision.
12. In case of any figures are differnt from those appeared in previous editions, statistical figures being revised, figures in this edition are preferable.

目 錄

圖表次	頁次
統 計 圖	
1. 臺灣林型	2
2. 臺灣地區林區及事業區分佈圖	3
3. 林務局組織系統	4

提要分析

統 計 表

壹、森林資源

1. 臺灣地區林地面積	12
2. 臺灣地區森林蓄積	13
3. 臺灣省國有林事業區森林面積蓄積分布	14
4. 臺灣省公私有林森林面積蓄積分布	16
5. 臺灣省保安林面積	18

貳、造 林

6. 臺灣省育苗面積及數量—按所有權分	20
7. 臺灣省育苗面積及數量—按樹種分	22
8. 臺灣省育苗面積及數量—按區域分	24
9. 臺灣省育苗面積及數量—按機關分	26
10. 臺灣省育苗面積及數量—林務局—按林區管理處分	34
11. 臺灣省育苗面積及數量—林務局—按樹種分	38
12. 臺灣省造林面積—按所有權分	40
13. 臺灣省造林面積—按區域分	41
14. 臺灣省造林面積—按樹種分	42
15. 臺灣省造林面積及數量—按性質分	44
16. 臺灣省造林面積及數量—按機關分	48
17. 臺灣省造林面積及數量—按樹種分	56

CONTENTS

Table	Page
-------	------

Figures

1. Forest Type of Taiwan	2
2. Forest Districts and Working Circles of Taiwan	3
3. Organization Chart of T. F. B.	4

Prefatory Note

Statistical Tables

I. FOREST RESOURCES

1. Forest Land Area of Taiwan	12
2. Forest Growing Stock of Taiwan	13
3. Distribution of the Forest Area and Growing Stock in the Working Circles of National Forest	14
4. Distribution of Communal and Private Forest Area and Growing Stock of Taiwan	16
5. Protection Forest Area of Taiwan	18

II. FORESTATION

6. Nursery of Taiwan—by Ownership	20
7. Nursery of Taiwan—by Tree Species	22
8. Nursery of Taiwan—by District	24
9. Nursery of Taiwan—by Agency	26
10. Nursery of Taiwan—T. F. B.—by Forest District Office	34
11. Nursery of Taiwan T. F. B.—by Tree Species	38
12. Forestation of Taiwan—by Ownership	40
13. Forestation of Taiwan—by District	41
14. Forestation of Taiwan—by Tree Species	42
15. Forestation of Taiwan—by Use	44
16. Forestation of Taiwan—by Agency	48
17. Forestation of Taiwan—by Tree Species	56

圖表次	頁次
18. 臺灣省造林面積—林務局—按林區管理處分	64
19. 臺灣省造林面積—林務局—按樹種分	66
叁、保 林	
20. 臺灣省森林災害—按原因分	68
21. 臺灣省森林災害—按區域分	78
22. 臺灣省森林災害—按機關分	88
23. 林務局森林防護設備	104
肆、治山防洪	
24. 林務局治山防洪執行成果	106
25. 林務局治山防洪工程效益	107
伍、林產處分	
26. 臺灣省森林主產物標售—林務局—按林區管理處分	108
27. 臺灣省森林主產物採伐—按所有權分	118
28. 臺灣省森林主產物採伐—按材種分	124
29. 臺灣省森林主產物採伐—按區域分	134
30. 臺灣省森林主產物採伐—按機關分	138
31. 臺灣省森林主產物採伐—林務局直營—按林區管理處分	142
32. 臺灣省木材生產—用材—按所有權分	144
33. 臺灣省木材生產—用材—按樹種分	148
34. 臺灣省木材生產—用材—林務局直營—按林區管理處分	172
35. 臺灣省木材生產—用材—按區域分	176
36. 臺灣省木材生產—薪炭材—按所有權分	177
37. 臺灣省木材生產—薪炭材—按區域分	178
38. 臺灣省竹材生產—按月分	179
39. 臺灣省竹材生產—按種類分	180
40. 臺灣省木材及竹材生產—按機關分	182
41. 臺灣省林產品生產量值—按區域分	186
42. 臺灣省森林副產物生產—按區域分	188
43. 臺灣省森林副產物生產—林務局—按種類分	190

Table	Page
18. Forestation of Taiwan—by Forest District Office	64
19. Forestation of Taiwan—by Tree Species	66
III. FOREST PROTECTION	
20. Forest Damage—by Cause	68
21. Forest Damage—by District	78
22. Forest Damage—by Agency	88
23. Equipments for Forest Protection of T. F. B.	104
IV. HILLSIDE STABILIZATION AND FLOOD CONTROL	
24. Achievements of Hillside Stabilization and Flood Control of T. F. B.	106
25. Benefits of Hillside Stabilization and Flood Control of T. F. B.	107
V. DISPOSAL OF FOREST PRODUCTS	
26. National Forest Timber Sales in Open Bid—T. F. B.—by Forest District Office	108
27. Felling of the Trees and Bamboo of Taiwan—by Ownership	118
28. Felling of the Trees and Bamboo of Taiwan—by Kind of Timber	124
29. Felling of the Trees and Bamboo of Taiwan—by District	134
30. Felling of the Trees and Bamboo of Taiwan—by Agency	138
31. Felling of the Trees and Bamboo of Taiwan—T. F. B. Logging Operation—by Forest District Office	142
32. Timber Production of Taiwan—Saw—Timber—by Ownership	144
33. Timber Production of Taiwan—Saw—Timber—by Tree Species	148
34. Timber Production of Taiwan—Saw—Timber—T. F. B. Logging Operation—by Forest District Office	172
35. Timber Production of Taiwan—Saw—Timber—by District	176
36. Timber Production of Taiwan—Fuelwood—by Ownership	177
37. Timber Production of Taiwan—Fuelwood—by District	178
38. Bamboo Production of Taiwan—by Month	179
39. Bamboo Production of Taiwan—by Kind of Bamboo	180
40. Production of Timber and Bamboo of Taiwan—by Agency	182
41. Production and Value of Forestry—by District	186
42. Production of Forest By-products—by District	188
43. Production of Forest By-products—T. F. B.—by Kinds	190

圖表次	頁次
44. 臺灣省森林副產物生產—有關機關—按種類分	192
45. 臺灣省森林副產物生產—縣市政府—按種類分	194
46. 臺灣省森林副產物生產價值—按機關分	196
陸、森林遊樂	
47. 林務局森林遊樂區收入	204
柒、森林鐵路	
48. 林務局森林鐵路員工人數	207
49. 林務局森林鐵路路線里程	208
50. 林務局森林鐵路車輛設備	209
51. 林務局森林鐵路客貨運量	210
捌、木材供銷	
52. 臺灣地區木材進出口量值	212
53. 木材價格(附加臺灣省林產品躉售物價指數銜接表)	213
玖、財務狀況	
54. 林務局收入概況	216
55. 林務局支出概況	220
56. 林務局財務餘絀	224
57. 林務局普通公務歲入預決算表	226
58. 林務局普通公務歲出預決算表	228
59. 林務局森林遊樂及森林鐵路作業基金收入概況	230
60. 林務局森林遊樂及森林鐵路作業基金支出概況	232
61. 林務局森林遊樂及森林鐵路作業基金財務餘絀	234
62. 林務局森林遊樂及森林鐵路作業基金租賃收入	236
63. 林務局森林遊樂及森林鐵路作業基金服務收入	238

Table	Page
44. Production of Forest By-products—Agency—by Kinds.....	192
45. Production of Forest By-products—H. & M. Governments—by Kinds	194
46. Value of Forest By-products—by Agency	196
VI. FOREST RECREATION	
47. Revenues of Forest Recreation Area of T. F. B.	204
VII. FOREST RAILWAY	
48. Number of Forest Railway Employee	207
49. Mileage of Forest Railway Line	208
50. Equipments of Forest Railway Car	209
51. Capacity of Passenger and Cargo of Forest Railway	210
VIII. TIMBER SUPPLY AND SALE	
52. Timber Imports & Exports of Taiwan	212
53. Timber Price (Appendix Splicing Table for Wholesale Price Indices of Forestry Products in Taiwan Province)	213
IX. FINANCIAL CONDITION	
54. Status of Revenues of T. F. B.	216
55. Status of Expenditures of T. F. B.	220
56. Condensed Profit and Loss Statement of T. F. B.	224
57. Budgets and Final Accounts of T. F. B. Revenues	226
58. Budgets and Final Accounts of T. F. B. Expenditures	228
59. Status of Revenues of Forest Recreation and Forest Railroad Operating Fund of T. F. B.	230
60. Status of Expenditures of Forest Recreation and Forest Railroad Operating Fund of T. F. B.	232
61. Condensed Profit and Loss Statement of Forest Recreation and Forest Railroad Operating Fund of T. F. B.	234
62. Rental Earned of Forest Recreation and Forest Railroad Operating Fund of T. F. B.—by Renter	236
63. Service Revenues of Forest Recreation and Forest Railroad Operating Fund of T. F. B.—by F. R. A.	238

拾、員工人數

圖表次	頁次
64. 林務局員工人數	240
65. 林務局現有職員人數—按性別分	241
66. 林務局現有職員人數—按官等分	242
67. 林務局現有職員人數—按學歷分	243
68. 林務局現有職員人數—按年齡分	244

附 錄

69. 臺灣地區專科以上學校森林科系設置概況	248
70. 英文縮寫對照表	250

X. NUMBER OF EMPLOYEE

Table	Page
64. Number of Employee of T. F. B.	240
65. Number of Staff of T. F. B. —by Sex	241
66. Number of Staff of T. F. B. —by Grade	242
67. Number of Staff of T. F. B. —by Education	243
68. Number of Staff of T. F. B. —by Age	244

APPENDIX

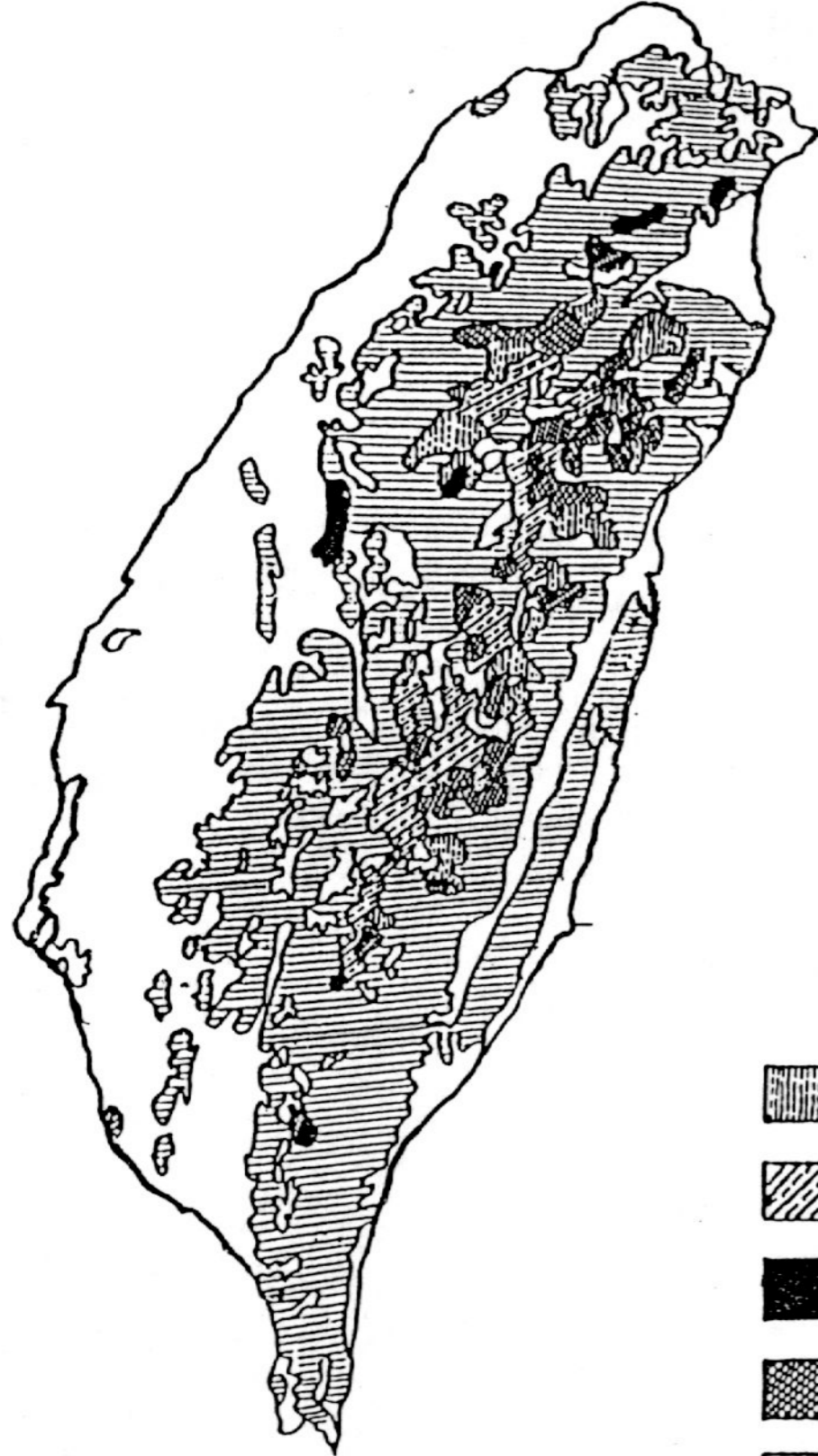
69. The Status of Forestry School in University and Junior College of Taiwan	248
70. Abbreviation	250







統計圖

Figures

臺灣林型

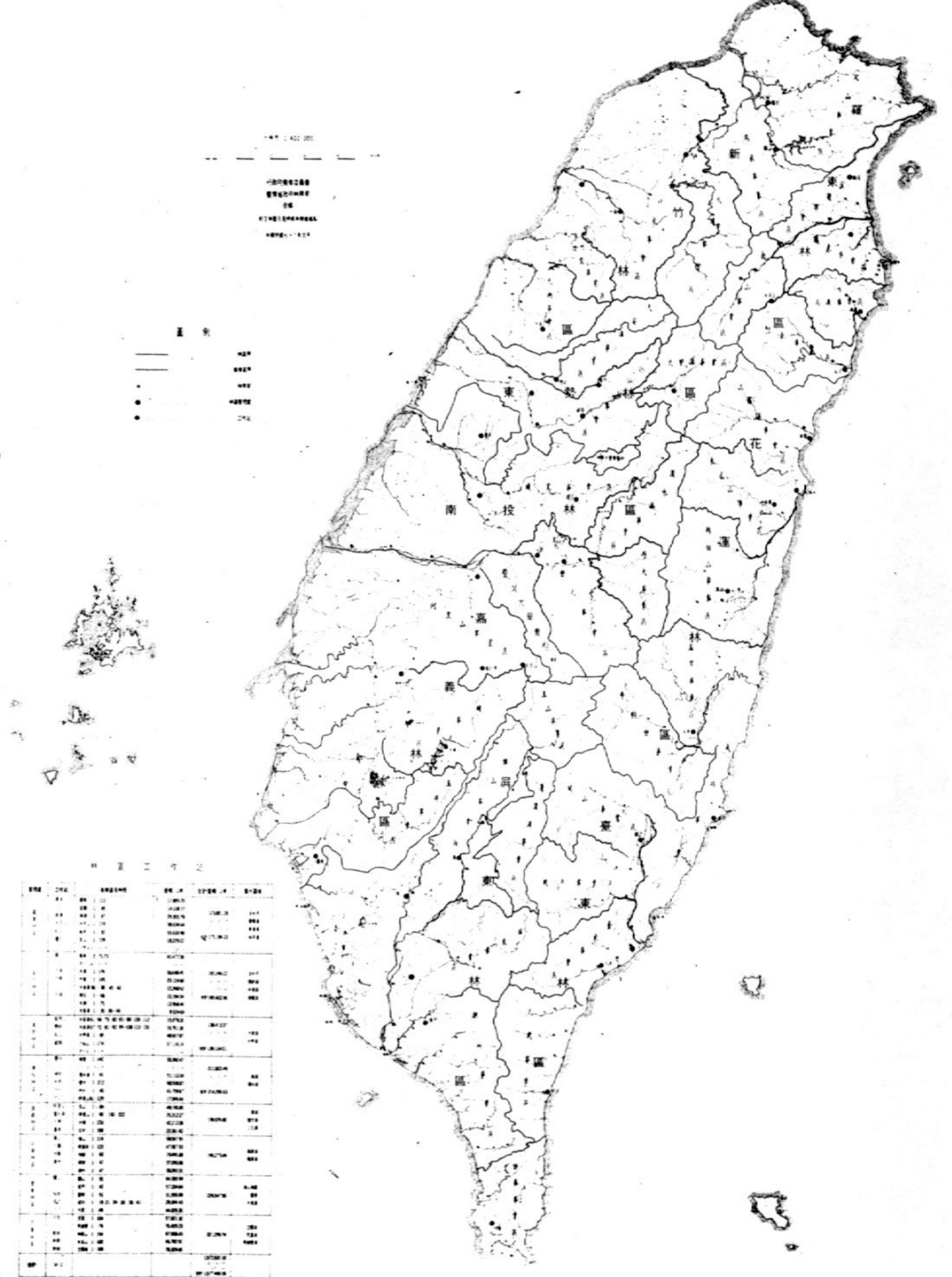
FOREST TYPE OF TAIWAN



-  紅檜——扁柏
Cypress
-  雲杉——冷杉——鐵杉
Spruce-Fir-hemlock
-  松樹及其他針葉樹
Pine-other conifers
-  針闊葉樹混淆林
Corifers-Hardwoods
-  闊葉樹
Hardwoods
-  非林地
Non-forested

臺灣地區林區及事業區分佈圖

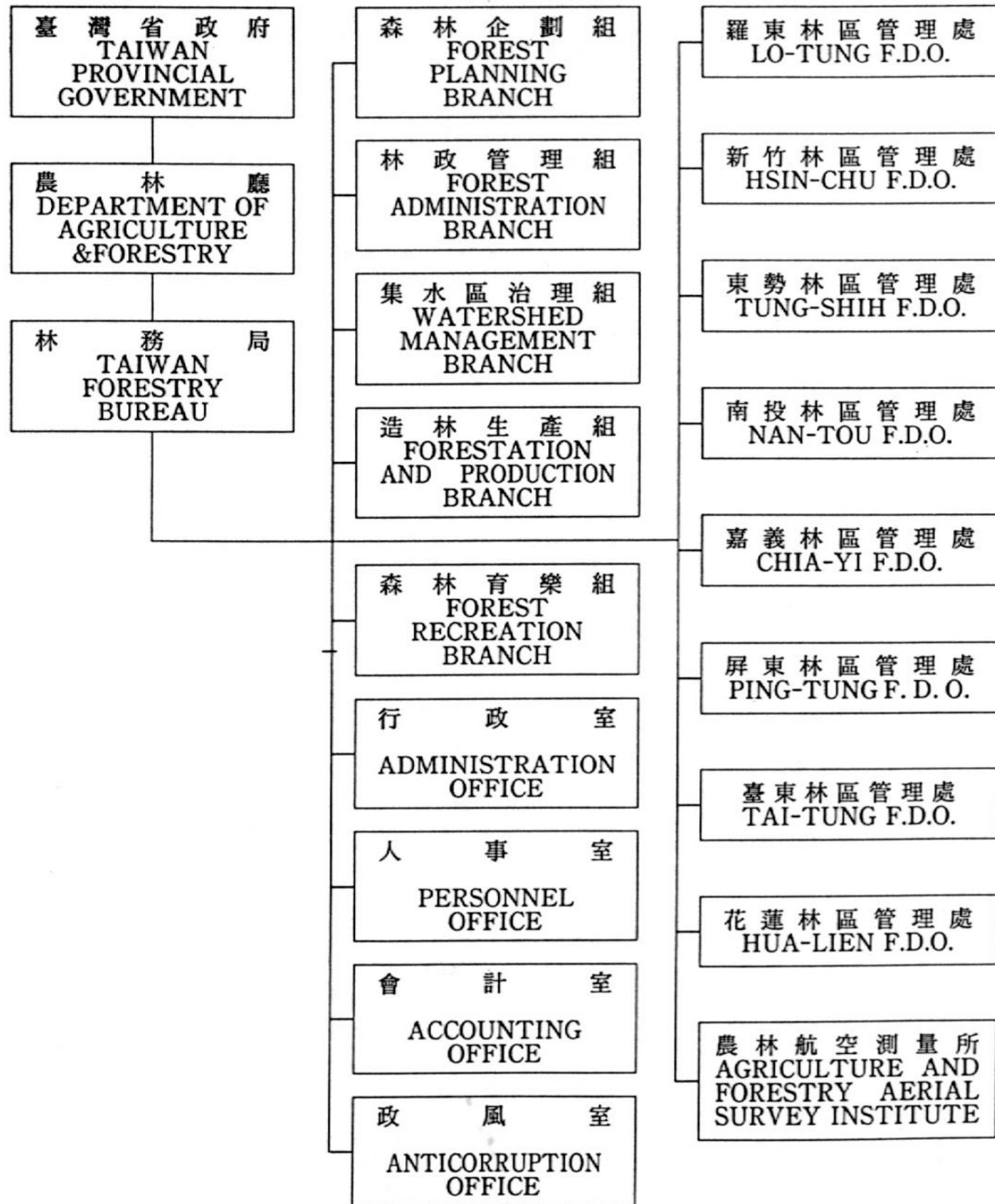
FOREST DISTRICTS AND WORKING CIRCLES OF TAIWAN



林務局組織系統

Organization Chart of T. F. B.

中華民國八十一年 (1992)



提要分析

一、森林資源

- (一) 臺灣地區八十一年底林地面積1,865,141公頃，其中針葉樹林416,700公頃占22.34%，針闊葉混淆林157,500公頃占8.45%，闊葉樹林1,157,927公頃占62.08%，竹林133,014公頃占7.13%。
- (二) 臺灣地區八十一年底森林蓄積量326,421千立方公尺，其中針葉樹林124,550千立方公尺占38.16%，針闊葉混淆林54,994千立方公尺占16.85%，闊葉樹林146,877千立方公尺占44.99%。
- (三) 臺灣省八十一年底森林面積及蓄積，國有林1,559,273.11公頃，193,503,013立方公尺，公私有林233,905.84公頃，4,798,735立方公尺。
- (四) 臺灣省八十一年底保安林面積438,067公頃，其中水源涵養林292,374公頃占66.74%，土砂防止林117,426公頃占26.81%，其他28,267公頃占6.45%。

二、造林

- (一) 臺灣省八十一年底育苗面積827,792平方公尺，較上年545,664平方公尺增加51.70%，育苗數量39,675,840株，較上年37,301,858株增加6.36%，分按所有權、樹種等分析如下：
 1. 所有權分：國有430,686平方公尺占52.03%，公私有397,106平方公尺占47.97%，如與上年國有167,358平方公尺，公私有378,306平方公尺比較各增加157.34%及4.97%。
 2. 樹種分：育苗39,675,840株中，計紅檜7,449,922株占18.78%，臺灣杉3,460,997株占8.72%，木麻黃7,391,672株占18.63%，樺木4,689,901株占11.82%，樟樹3,085,756株占7.78%，扁柏1,038,588株占2.62%，肖楠2,475,681株占6.24%。
- (二) 臺灣省八十一年造林面積5,080.61公頃，較上年4,655.90公頃增加9.12%，分按所有權、性質、樹種等分析如下：
 1. 所有權分：國有3,074.86公頃占60.52%，私有1,970.75公頃占38.79%，公有35.00公頃占0.69%，如與上年比較國有減少9.60%，私有增加74.47%，公有減少72.00%。
 2. 性質分：保安林360.83公頃占10.40%，經濟林4,719.78公頃占89.60%，如與上年比較保安林減少25.32%，經濟林增加13.11%。
 3. 樹種分：紅檜527.46公頃占10.38%，杉木124.22公頃占2.44%，臺灣杉119.93公頃占2.36%，其他針葉樹866.20公頃占17.05%，楓香122.07公頃占2.40%，臺灣樺467.60公頃占9.20%，樟樹580.59公頃占11.43%，其他闊葉樹1,367.99公頃占26.93%，針闊葉混淆林47.68公頃占0.94%，竹類278.52公頃占5.48%。

三、保林

- (一) 森林被害：
臺灣省八十一年發生森林災害計292次，被害面積計401.85公頃，被害林木材積計3,104.80立

方公尺，價值新臺幣62,403,531元，較上年發生362次，面積1,125.67公頃，材積1,358,377.70立方公尺，價值新臺幣94,388,519元，次數減少19.34%，面積減少64.30%，材積減少99.77%價值減少33.89%，按次數，面積分析如下：

1. 次數：火災17次占5.82%，盜伐129次占44.18%，濫墾63次占21.58%，其他83次占28.42%，與上年比較火災減少54.05%，盜伐減少15.69%，濫墾增加1.61%，其他減少24.55%。
2. 面積：火災291.08公頃占72.44%，盜伐0.45公頃占0.11%，濫墾39.20公頃占9.75%，其他71.12公頃占17.70%，與上年比較火災減少48.79%，盜伐減少93.37%，濫墾減少18.55%，其他減少85.84%，去年有295.74公頃係屬颱風災害之受害面積。

(二) 森林防護設備：

林務局八十一年底森林防護設備中，火警瞭望臺6座，與上年相同，電話線93.40公里，較上年減少48.00公里，氣象觀測站0站，與上年相同，防護救火器材36,721件，較上年增加300件，其中救火唧筒1103件占3.00%，火拍137件占0.37%，割草刀11,760件占32.03%，滅火器79件占0.22%，消防幫浦86件占0.23%，無線電話機599件占1.63%，其他22,957件占62.52%。

四、治山防洪

- (一) 林務局治山防洪工作自四十九年至八十一年度已興建完成4,149件，支用經費達新臺幣七十一億六千萬元，八十一年度完成127件較上年減少48.79%，其中攔砂壩37件占29.13%，潛堤40件占31.50%，擋土牆13件占10.24%，其他37件占29.13%，對防止集水區崩坍石之下移，減輕洪患，延長水庫壽命，促進國土保安功效甚宏。
- (二) 治山防洪乃林務局主要業務之一，為貫徹林業經營原則，今後仍繼續計畫辦理。

五、林產處分

(一) 標售

林務局八十一年森林主產物標售數量14,636.84立方公尺，其中針葉樹13,572.31立方公尺占92.73%，闊葉樹971.00立方公尺占6.63%，薪材 93.53 立方公尺占0.64%，如與上年標售數量42,553.87立方公尺比較減少65.60%，其中針葉樹增加33.91%，闊葉樹減少 96.68%，薪材減少 97.02%。

(二) 採伐

臺灣省八十一年森林主產物採伐面積 1,035.87 公頃，較上年 1,046.40 公頃減少 1.01%，砍伐材積 118,323.07 立方公尺較上年 126,058.97 立方公尺減少 6.14%，分按所有權、材種等分析如下：

1. 所有權分：採伐面積國有938.09公頃占90.56%，公有20.93公頃占2.02%，私有76.85公頃占7.42%，如與上年比較國有減少0.46%，私有減少26.08%，公有去年無採伐量。

2. 材種分：針葉樹75,241.91立方公尺占63.59%，闊葉樹21,022.63立方公尺占17.77%，薪材22,058.53立方公尺占18.64%，如與上年比較針葉樹增加9.64%，闊葉樹減少38.40%，薪材減少5.34%。

(三) 生產：

臺灣省八十一年森林主產物用材生產量71,910.02立方公尺，較上年74,190.06立方公尺減少3.07%，分按所有權、材種等分析如下：

1. 所有權分：國有66,867.73立方公尺占92.99%，公有153.21立方公尺占0.21%，私有4,889.08立方公尺占6.80%，如與上年比較國有減少2.88%，私有減少8.44%，公有去年無生產量。
2. 材種分：針葉樹56,549.80立方公尺占78.64%，闊葉樹15,360.22立方公尺占21.36%，如與上年比較針葉樹增加13.66%，闊葉樹減少37.15%。

六、森林遊樂

林務局開放有十三處森林遊樂區，一處自然保護區，及四個山莊，八十一年總收入新臺幣337,258,959元，較上年293,768,152元增加14.80%，其中門票收入139,593,599元占41.39%，車輛停放收入11,957,480元占3.55%，遊客住宿收入176,532,251元占52.34%，其他收入9,175,629元占2.72%，茲就上述之各項分析如下：

(一) 門票收入：

墾丁森林遊樂區41,778,013元占29.93%，阿里山森林遊樂區50,290,301元占36.03%，太平山森林遊樂區12,364,043元占8.86%，知本森林遊樂區5,636,475元占4.04%，達觀山自然保護區10,043,184元占7.19%，其他19,481,583元占13.95%。

(二) 車輛停放收入：

阿里山森林遊樂區5,398,310元占45.15%，墾丁森林遊樂區2,609,200元占21.82%，太平山森林遊樂區1,973,640元占16.50%，其他1,976,330元占16.53%。

(三) 遊客住宿收入：

墾丁森林遊樂區61,214,955元占34.67%，阿里山森林遊樂區44,905,151元占25.44%，太平山森林遊樂區45,989,998元占26.05%，武陵森林遊樂區3,507,370元占1.99%，其他20,914,777元占11.85%。

七、森林鐵路

林務局森林鐵路八十一年底車輛245輛，與上年245輛相同，客運量616,163人，8,616,170延人公里，貨運量11,651噸，203,496延噸公里，茲就上述之各項分析如下：

(一) 車輛設備：

機車36輛占14.70%，柴油機車15輛占6.12%，客車76輛占31.02%，貨車118輛占48.16%，與上年比較均無增減。

(二) 客運量：

客運量616,163人，8,616,170延人公里，較上年660,825人，9,689,424延人公里減少人數6.76%、延人公里減少11.08%。

(三) 貨運量：

貨運量11,651噸，203,496延噸公里，較上年5,076噸，102,856延噸公里增加129.53%、97.85%。

八、木材供銷

(一) 臺灣區木材進出口量值，依據財政部海關總稅務司署資料顯示八十一年進口量9,646,981立方公尺，較上年增加11.23%，出口量1,694,785立方公尺，較上年減少6.99%，進口值新臺幣44,145,491千元，較上年增加18.57%，出口值新臺幣44,831,970千元，較上年減少8.19%。

(二) 臺灣省八十一年木材市價，針一級三等原木27,193元較上年漲6.23%，闊二級原木2,957元較上年漲6.02%，針一級三等割材製品31,950元較上年漲8.42%。

九、財務狀況

(一) 林務局於七十八年七月一日由事業機關改制為公務機關，八十一年度公務預算歲入收入新臺幣242,958千元，歲出支出新臺幣4,868,140千元，決算歲入收入新臺幣272,093千元，歲出支出新臺幣4,518,387千元，茲就公務歲入、歲出決算情形分析如下：

1. 經常門收入233,515千元占總收入85.82%，較上年251,880千元減少7.29%。
2. 資本門收入38,578千元占總收入14.18%，較上年166,126千元減少76.78%。
3. 經常門支出1,553,386千元占總支出34.38%，較上年1,707,570千元減少9.03%。
4. 資本門支出2,767,787千元占總支出61.26%，較上年2,397,673千元增加15.44%。
5. 統籌支出197,214千元占總支出4.36%，較上年208,821千元減少5.56%。

(二) 林務局森林遊樂及森林鐵路作業基金創立於七十九會計年度，八十一年度預算收入新臺幣259,984千元，支出新臺幣302,897千元，決算收入新臺幣225,376千元，支出新臺幣257,993千元，茲就決算收支分析如下：

1. 事業收入188,683千元，占總收入83.72%，其中勞務收入120,282千元占53.37%，運輸收入68,400千元占30.35%。
2. 事業外收入36,693千元，占總收入16.28%，其中財務收入34,127千元占15.14%，其他事業外收入2,566千元占1.14%。
3. 事業支出256,989千元，占總支出99.61%，其中勞務成本89,346千元占34.63%，輸儲成本166,945千元占64.71%，管理費用698千元占0.27%。
4. 事業外支出1,004千元，占總支出0.39%。

十、員工人數

林務局八十一年底員工人數3,890人，較上年底3,979人減少2.24%，其中職員1,371人占35.

24%，工人2,519人占64.76%，茲就職員性質、性別、官等、年齡、學歷等分析如下：

- (一) 性質分：管理人員448人占32.68%，技術人員923人占67.32%。
- (二) 性別分：男性1,104人占80.53%，女性267人占19.47%。
- (三) 官等分：簡任17人占1.24%，荐任453人占33.04%，委任876人占63.89%，雇員25人占1.83%。
- (四) 年齡分：20~29歲者225人占16.41%，30~39歲者239人占17.43%，40~49歲者292人占21.30%，50~59歲者435人占31.73%，60歲以上者180人占13.13%，平均年齡45.14歲。
- (五) 學歷分：大專以上840人占61.27%，較上年之58.57%提高2.70%，中學516人占37.64%，較上年之39.99%降低2.35%，小學及其他15人占1.09%，較上年之1.44%降低0.35%。

統計表
Tables

壹、森林資源
表 1 臺灣地區林地面積

Table 1 Forest Land Area of Taiwan

單位：公頃		民國八十一年底 (End of 1992)					Unit : Ha
		總計	針葉樹林	針闊葉混淆林	闊葉樹林	竹林	
		Grand Total	Conifers	Conifer Hardwoods Mixture	Hardwoods	Bamboo	
總計	Grand Total	1 865 141	416 700	157 500	1 157 927	133 014	
臺北市	Taipei Municipality	9 700	1 200	—	6 290	2 210	
高雄市	Kaohsiung Municipality	1 000	100	—	809	91	
臺灣省合計	Taiwan Province Total	1 854 441	415 400	157 500	1 150 828	130 713	
臺北區	Taipei District	269 400	58 400	11 200	186 320	13 480	
臺北縣	Taipei Hsien	115 100	24 800	2 200	78 623	9 477	
宜蘭縣	Ilan Hsien	146 400	32 500	9 000	101 388	3 512	
基隆市	Keelung Municipality	7 900	1 100	—	6 309	491	
新竹區	Hsinchu District	234 500	60 300	19 000	124 460	30 740	
桃園縣	Taoyuan Hsien	40 000	8 300	2 000	25 479	4 221	
新竹縣	Hsinchu Hsien	83 059	24 100	6 459	40 646	11 854	
苗栗縣	Miaoli Hsien	111 300	27 900	10 400	58 335	14 665	
新竹市	Hsinchu Municipality	141	—	141	—	—	
臺中區	Taichung District	373 800	140 200	45 400	154 861	33 339	
臺中縣	Taichung Hsien	97 700	43 300	17 900	32 743	3 757	
彰化縣	Changhua Hsien	4 200	900	300	2 746	254	
南投縣	Nantou Hsien	269 500	95 800	27 100	118 326	28 274	
臺中市	Taichung Municipality	2 400	200	100	1 046	1 054	
臺南區	Tainan District	122 700	14 800	4 300	75 348	28 252	
雲林縣	Yunlin Hsien	12 700	1 100	200	6 376	5 024	
嘉義縣	Chiayi Hsien	73 194	11 600	3 394	44 937	13 263	
臺南縣	Tainan Hsien	36 600	2 100	600	23 936	9 964	
嘉義市	Chiayi Municipality	106	—	106	—	—	
臺南市	Tainan Municipality	100	0	0	99	1	
高雄區	Kaohsiung District	276 400	34 100	13 400	216 396	12 504	
高雄縣	Kaohsiung Hsien	142 000	30 500	8 200	92 103	11 197	
屏東縣	Pingtung Hsien	134 400	3 600	5 200	124 293	1 307	
臺東區	Taitung District	247 500	32 300	15 300	195 115	4 785	
臺東縣	Taitung Hsien	247 500	32 300	15 300	195 115	4 785	
花蓮區	Hualien District	329 700	75 300	48 900	197 887	7 613	
花蓮縣	Hualien Hsien	329 700	75 300	48 900	197 887	7 613	
澎湖區	Penghu District	441	—	—	441	—	
澎湖縣	Penghu Hsien	441	—	—	441	—	

資料來源：根據民國六十二年及六十六年間航空測量結果數字，澎湖地區未列入航測範圍暫仍按舊有數字編列。
Source : Estimated by the Aerial Photography Survey Team (1973~1977). Since Aerial Survey exclusive Penghu District, so the original statistics are applied without modification.

表 2 臺灣地區森林蓄積

Table 2 Forest Growing Stock of Taiwan

單位		民國八十一年底 (End of 1992)				Unit
		Tree				Bamboo
		總計	針葉樹	針闊葉混淆林	闊葉樹	Bamboo
		Grand Total	Conifers	Conifer Hardwoods Mixture	Hardwoods	Bamboo
總計	Grand Total	326 421	124 550	54 994	146 877	1 168 713
臺北市	Taipei Municipality	232	53	2	177	19 332
高雄市	Kaohsiung Municipality	58	2	2	54	879
臺灣省合計	Taiwan Province Total	326 131	124 495	54 990	146 646	1 148 502
臺北區	Taipei District	30 601	9 916	3 247	17 438	118 629
臺北縣	Taipei Hsien	8 421	2 408	608	5 405	83 479
宜蘭縣	Ilan Hsien	21 976	7 454	2 639	11 883	30 756
基隆市	Keelung Municipality	204	54	—	150	4 394
新竹區	Hsinchu District	43 360	21 448	6 950	14 962	269 771
桃園縣	Taoyuan Hsien	6 935	3 198	809	2 928	36 907
新竹縣	Hsinchu Hsien	17 470	10 262	2 199	5 009	104 569
苗栗縣	Miaoli Hsien	18 955	7 988	3 942	7 025	128 295
新竹市	Hsinchu Municipality	—	—	—	—	—
臺中區	Taichung District	80 126	42 690	16 232	21 204	292 618
臺中縣	Taichung Hsien	26 634	15 113	7 247	4 247	32 513
彰化縣	Changhua Hsien	353	63	80	210	2 636
南投縣	Nantou Hsien	53 034	27 497	8 884	16 653	248 681
臺中市	Taichung Municipality	105	17	21	67	8 788
臺南區	Tainan District	12 093	2 132	822	9 139	248 681
雲林縣	Yunlin Hsien	823	110	26	687	43 937
嘉義縣	Chiayi Hsien	8 501	1 937	698	5 866	116 871
臺南縣	Tainan Hsien	2 760	85	98	2 577	87 873
嘉義市	Chiayi Municipality	—	—	—	—	—
臺南市	Tainan Municipality	9	0	0	9	—
高雄區	Kaohsiung District	37 861	10 156	5 324	22 381	109 841
高雄縣	Kaohsiung Hsien	23 331	9 514	2 198	11 619	98 418
屏東縣	Pingtung Hsien	14 530	642	3 126	10 762	11 423
臺東區	Taitung District	49 630	11 488	4 464	33 678	42 179
臺東縣	Taitung Hsien	49 630	11 488	4 464	33 678	42 179
花蓮區	Hualien District	72 460	26 665	17 951	27 844	66 783
花蓮縣	Hualien Hsien	72 460	26 665	17 951	27 844	66 783
澎湖區	Penghu District	—	—	—	—	—
澎湖縣	Penghu Hsien	—	—	—	—	—

資料來源：根據民國六十二年及六十六年間航空測量結果數字，僅本島部份。
Source : Based on the Aerial Survey Report (1973~1977), the island-wide only.

表 3 臺灣省國有林事業區森林面積蓄積分布

中華民國八十一年底

單位 面積：公頃
蓄積：(樹林)立方公尺
(竹林)支、叢

	面積 (公頃)		Area (Ha)	
	合計 Total	百分比 %	有林木地 Forested land	無林木地 Non-forested land
總計 Grand Total	1 559 273.11	100.00	1 370 290.12	188 982.99
羅東林區管理處 Lotung F.D.O.	175 726.76	11.00	157 945.37	17 781.39
新竹林區管理處 Hsinchu F.D.O.	162 124.08	10.00	146 586.67	15 537.41
東勢林區管理處 Tungshih F.D.O.	138 735.01	9.00	128 321.87	10 413.14
南投林區管理處 Nantou F.D.O.	199 377.78	13.00	159 672.20	39 705.58
嘉義林區管理處 Chiayi F.D.O.	139 516.87	9.00	121 447.83	18 069.04
屏東林區管理處 Pingtung F.D.O.	196 047.78	13.00	166 748.30	29 299.48
臺東林區管理處 Taitung F.D.O.	226 547.90	15.00	200 731.15	25 816.75
花蓮林區管理處 Hualien F.D.O.	321 196.93	21.00	288 836.73	32 360.20

資料來源：依據本局森林企劃組提供檢訂後及扣除林班解除地(完整林班)數字編製。
說明：1. 報表資料之總數與細數之和因四捨五入調整尾數故未盡相符。
2. 有林木地除天然林及人工林外尚包括散生地及稚樹發生地。
3. 無林木地包括草地、道路、溪流、開墾地、岩石及崩壞地等等。
4. 竹林內單位支者為孟宗竹、桂竹、麟鬮竹，單位叢者為長支竹、綠竹、刺竹、麻竹等。

Table 3 Distribution of the Forest Area and Growing Stock in the Working Circles of National Forest

End of 1992

Unit Area : Ha
Growing Stock : (Forest) M³
(Bamboo) Piece · Bush

蓄	Growing Stock			積	
	樹 (立方公尺) Total	林 Forest (M ³)		竹 Bamboo	
		針 葉 樹 Conifers	闊 葉 樹 Hardwoods	支 Culm	叢 Bush
	193 503 013	102 412 058	91 090 955	137 804 200	9 337 928
	16 043 757	5 961 421	10 082 336	6 586 361	22 078
	26 039 801	12 740 996	13 298 804	42 090 376	163 452
	28 194 798	22 000 774	6 194 023	7 393 916	51 334
	23 138 628	16 147 143	6 991 485	11 157 722	1 615 517
	13 300 248	6 841 863	6 458 385	47 801 252	2 781 032
	15 880 287	3 130 023	12 750 264	778 036	4 350 337
	26 799 710	8 854 212	17 945 498	12 650 980	270 185
	44 105 785	26 735 626	17 370 159	9 345 557	83 993

Source : From the data prepared by the Forest Planning Branch, T. F. B.
Note : 1. Data may not add to totals because of rounding.
2. Besides the natural forest and plantation, the forested lands include mixed scattered land and young trees scattered land.
3. The non-forested lands include grass land, road, streams, cultivated land, rock and landslide etc.
4. The Moso bamboo, Makino bamboo, and Chia-kou bamboo are measured by culm. The Long-branch bamboo, Green bamboo, Thorny bamboo, and Ma-bamboo are measured by bush.

表 4 臺灣省公私有林森林面積蓄積分布

中華民國八十一年底

	面積 (公頃)		Area (Ha)	
	合計 Total	百分比 %	有林木地 Forested land	無林木地 Non-forested land
總計 Grand Total	233 905.84	100.00	175 755.49	58 150.35
臺北縣 Taipei Hsien	54 153.06	23.15	41 508.81	12 644.25
宜蘭縣 Ilan Hsien	4 552.77	1.95	3 643.39	909.38
桃園縣 Taoyuan Hsien	7 951.43	3.40	5 914.00	2 037.43
新竹縣 Hsinchu Hsien	17 192.79	7.35	15 636.72	1 556.07
苗栗縣 Miaoli Hsien	39 984.37	17.09	36 771.64	3 212.73
臺中縣 Taichung Hsien	15 003.80	6.41	8 323.51	6 680.29
彰化縣 Changhua Hsien	2 741.82	1.17	1 499.59	1 242.23
南投縣 Nantou Hsien	15 894.65	6.80	13 328.06	2 566.59
雲林縣 Yunlin Hsien	7 294.42	3.12	5 688.91	1 605.51
嘉義縣 Chiayi Hsien	11 859.70	5.07	6 848.87	5 010.83
臺南縣 Tainan Hsien	23 414.53	10.01	15 376.84	8 037.69
高雄縣 Kaohsiung Hsien	14 768.22	6.31	7 335.47	7 432.75
屏東縣 Pingtung Hsien	2 804.91	1.20	1 118.37	1 686.54
臺東縣 Taitung Hsien	872.61	0.37	565.10	307.50
花蓮縣 Hualien Hsien	978.33	0.42	819.37	158.96
澎湖縣 Penghu Hsien	936.45	0.40	910.42	26.03
基隆市 Keelung Municipality	8 871.67	3.79	6 952.10	1 919.57
新竹市 Hsinchu Municipality	2 023.23	0.86	1 816.67	206.56
臺中市 Taichung Municipality	2 050.61	0.88	1 362.48	688.13
嘉義市 Chiayi Municipality	360.71	0.15	335.17	25.54
臺南市 Tainan Municipality	195.76	0.08	—	195.76

資料來源：面積依據本局造林生產組提供臺灣省公私有林動態報告編製；蓄積應每十年辦理複查，於六十九年完成複查之後迄今十餘年未再行複查，故蓄積資料仍繼續沿用。

附註：表列各項總數因四捨五入調整尾數故未盡相符。

Table 4 Distribution of Communal and Private Forest Area and Growing Stock of Taiwan

End of 1992

合 計 Total	蓄 積 Growing Stock			積 林	
	樹 (立方公尺) Total	林 Forest (M ³)		竹 Bamboo	
		針 葉 樹 Conifers	闊 葉 樹 Hardwoods	支 筴 Culm	叢 林 Bush
4 798 735	1 302 854	3 495 881	358 429 617	8 513 849	
1 216 619	447 666	768 953	45 842 153	1 004 276	
94 737	30 438	64 299	5 275 297	2 307	
154 740	13 353	141 387	1 811 464	19 708	
428 081	148 039	280 042	25 775 185	49 631	
1 053 230	105 004	948 226	87 359 515	70 194	
237 173	114 759	122 414	13 933 066	185 564	
25 951	—	25 951	393 081	45 829	
380 548	236 278	144 270	110 043 785	659 567	
90 705	3 240	87 465	14 091 896	395 163	
290 010	151 859	138 151	34 203 368	346 897	
278 098	382	277 716	8 095 266	3 447 134	
60 493	15	60 478	49 635	1 579 457	
39 635	—	39 635	—	5 929	
39 611	385	39 226	4 326 862	45 811	
69 304	478	68 826	4 844 200	45 066	
—	—	—	—	—	
246 321	49 312	197 009	2 057 804	67 535	
43 329	1 646	41 683	28 789	2 894	
17 272	—	17 272	298 251	522 779	
32 878	—	32 878	—	18 108	
—	—	—	—	—	

Source: The area is compiled according to the development reports on the public and private forests in Taiwan province. The growing stock should be re-investigated every 10 years, the data used was investigated in 1980.

Note: Data may not add to totals because of rounding.

表 5 臺灣省保安林面積

民國八十一年底

單位：公頃

	總計 Grand Total	水源涵養林 Head water protection forest	土砂攔止林 Erosion control forest	飛砂防止林 Draft sand stabilization forest
總計 Grand Total	438 867	292 374	117 426	6 421
臺北縣 Taipei Hsien	38 537	29 956	7 724	536
宜蘭縣 Ilan Hsien	34 408	27 816	2 644	568
桃園縣 Taoyuan Hsien	8 572	6 782	653	1 126
新竹縣 Hsinchu Hsien	23 526	21 922	1 389	187
苗栗縣 Miaoli Hsien	11 322	5 916	3 859	1 424
臺中縣 Taichung Hsien	65 459	63 025	2 157	—
彰化縣 Changhua Hsien	3 212	465	2 260	226
南投縣 Nantou Hsien	79 276	54 574	22 002	—
雲林縣 Yunlin Hsien	6 988	3 808	1 923	1 143
嘉義縣 Chiayi Hsien	49 172	27 684	21 249	177
臺南縣 Tainan Hsien	15 050	2 156	12 211	—
高雄縣 Kaohsiung Hsien	22 910	3 844	10 929	39
屏東縣 Pingtung Hsien	34 544	24 664	5 517	—
臺東縣 Taitung Hsien	13 871	8 370	4 533	421
花蓮縣 Hualien Hsien	27 518	9 311	17 676	95
澎湖縣 Penghu Hsien	547	—	96	13
基隆市 Keelung Municipality	1 894	1 396	498	—
新竹市 Hsinchu Municipality	122	—	—	122
臺中市 Taichung Municipality	685	685	—	—
嘉義市 Chiayi Municipality	106	—	106	—
臺南市 Tainan Municipality	348	—	—	344

資料來源：根據本局集水區治理組保安林公務登記冊編列。
附註：表列總數因四捨五入調整尾數故未盡相符。

Table 5 Protection Forest Area of Taiwan

End of 1992

Unit : Ha

風 景 林 Landscape forest	防 風 林 Windbreak forest	水 害 防 備 林 Flood control forest	潮 害 防 備 林 Tide protection forest	魚 附 林 Fish attraction forest	墜 石 防 止 林 Rock falling protection forest
12 351	3 580	214	406	5 270	25
115	27	—	—	159	20
—	20	—	—	3 360	—
11	—	—	—	—	—
8	20	—	—	—	—
94	24	—	—	—	5
11	266	—	—	—	—
22	239	—	—	—	—
2 700	—	—	—	—	—
—	94	—	—	20	—
—	62	—	—	—	—
28	9	—	—	646	—
—	8 039	—	59	—	—
1 079	1 823	214	311	936	—
18	433	—	36	60	—
226	166	—	—	44	—
—	393	—	—	45	—
—	—	—	—	—	—
—	—	—	—	—	—
—	—	—	—	—	—
—	4	—	—	—	—

Source : From the data prepared by the Watershed Management Branch, T. F. B..
Note : Data may not add to totals because of rounding.

貳、造 林
表 6 臺灣省育苗面積及數量
全省一按所有權分

單位 面積：平方公尺
株數：株

	總		Grand	
	面	積	百	分 比
	Area		%	
民國七十二年 (1983)	842 624		100.00	
民國七十三年 (1984)	523 803		100.00	
民國七十四年 (1985)	1 130 817		100.00	
民國七十五年 (1986)	782 662		100.00	
民國七十六年 (1987)	855 118		100.00	
民國七十七年 (1988)	908 117		100.00	
民國七十八年 (1989)	830 328		100.00	
民國七十九年 (1990)	596 383		100.00	
民國八十年 (1991)	545 664		100.00	
民國八十一年 (1992)	827 792		100.00	

	國		有	
	株	數	百	分 比
	No. of seedling		%	
民國七十二年 (1983)	22 285 072		70.59	
民國七十三年 (1984)	20 890 629		63.16	
民國七十四年 (1985)	47 458 987		72.66	
民國七十五年 (1986)	41 583 370		61.02	
民國七十六年 (1987)	48 276 567		65.75	
民國七十七年 (1988)	48 847 769		65.37	
民國七十八年 (1989)	47 342 551		66.18	
民國七十九年 (1990)	23 214 275		52.93	
民國八十年 (1991)	17 772 763		47.65	
民國八十一年 (1992)	27 317 605		68.85	

資料來源：根據本局歷年業務統計報告表編列。
說明：民國八十年面積及株數與八十一年版書刊數字不同係因高雄縣、新竹市政府資料修正。

Table 6 Nursery of Taiwan
Whole Province of Taiwan-by Ownership

Unit Area : M²
Seedling : Stock

Total	計		國		有	
	株	數	百	分 比	面	積
	No. of seedling		%		Area	%
	31 571 191		100.00		413 474	49.07
	33 074 159		100.00		271 545	51.84
	65 319 655		100.00		720 670	63.73
	68 145 363		100.00		231 770	29.61
	73 429 512		100.00		338 511	39.59
	74 727 365		100.00		368 987	40.63
	71 531 114		100.00		331 874	39.97
	43 861 887		100.00		183 137	30.71
	37 301 858		100.00		167 358	30.67
	39 675 840		100.00		430 686	52.03

公	私		有	
	面	積	百	分 比
	Area		%	
	429 150		50.93	
	252 258		48.16	
	410 147		36.27	
	550 892		70.39	
	516 607		60.41	
	539 130		59.37	
	498 454		60.03	
	413 246		69.29	
	378 306		69.33	
	397 106		47.97	

Source : Based on the statistical reports submitted to T. F. B. by various forestry agencies.
Note : The data in 1991 different from 1992 statistics edition is derived from the data correction of Kaohsiung Hsien and Hsinchu Municipality.

表 7 臺灣省育苗面積及數量

全省一按樹種分

單位 面積：平方公尺
株數：株

	面積 Area	株數			
		合計 Total	扁柏 Chamaecyparis taiwanensis Mas. et Suzuki	紅檜 Chamaecyparis formosensis Mat.	肖楠 Calocedrus formosana Florin
民國七十二年 (1983)	842 624	31 571 191	366 000	9 852 092	430 319
民國七十三年 (1984)	523 803	33 074 159	396 303	8 211 480	852 127
民國七十四年 (1985)	1 130 817	65 319 655	788 060	18 760 627	1 918 120
民國七十五年 (1986)	782 662	68 145 363	734 492	12 811 408	3 062 358
民國七十六年 (1987)	855 118	73 429 512	1 039 175	12 300 906	3 411 318
民國七十七年 (1988)	908 117	74 727 365	1 979 167	16 527 909	2 949 912
民國七十八年 (1989)	830 328	71 531 114	3 490 557	16 115 660	1 712 767
民國七十九年 (1990)	596 383	43 861 687	2 430 902	8 341 623	1 761 166
民國八十年 (1991)	545 664	37 301 858 2 666株	1 174 775	6 514 533	2 565 242
民國八十一年 (1992)	827 792	39 675 840	1 038 588	7 449 922	2 475 681

	株數				
	華山松 Pinus armandi Franch	松類 Pinus Spp.	相思樹 Acacia confusa Merr.	麻六甲合歡 Aldizzia falcata Backer	木麻黃 Casuarina Equisetifolia Linn.
民國七十二年 (1983)	72 000	3 092	155 530	100 000	4 401 373
民國七十三年 (1984)	45 000	—	152 000	240 000	6 117 610
民國七十四年 (1985)	224 000	—	160 000	72 900	8 641 533
民國七十五年 (1986)	71 592	—	424 467	127 800	11 095 050
民國七十六年 (1987)	527 720	—	133 000	191 700	12 324 884
民國七十七年 (1988)	816 854	—	96 800	169 100	14 412 542
民國七十八年 (1989)	1 968 026	—	236 000	—	13 419 553
民國七十九年 (1990)	998 599	—	—	—	10 472 978
民國八十年 (1991)	—	—	173 230	—	8 964 398
民國八十一年 (1992)	197 000	—	170 000	—	7 391 672

Table 7 Nursery of Taiwan
Whole Province of Taiwan-by Tree Species

Unit Area : M²
Seedling : Stock

No. of Seedling						
杉木 Cunninghauna lanceolata Hook	香杉 Cunninghamia Konishii Hay	柳杉 Cryptomeria japonica D. Don	臺灣杉 Taiwan Cryptomeriodes Hay	琉球松 Pinnus lachucensis Mays.	濕地松 Pinnus luchuensis Mayr.	雲杉 Pices morusonicols Hay
1 117 600	2 670 158	463 080	4 356 672	320 000	716 000	207 000
557 250	3 123 637	219 000	3 535 748	512 000	652 072	102 100
866 900	5 471 679	149 000	7 593 047	512 000	768 000	132 123
894 750	6 630 468	211 948	11 095 404	33 800	704 000	365 493
390 900	5 975 576	130 000	11 074 642	—	329 000	1 009 680
145 000	4 968 251	50 100	9 818 622	—	307 000	1 779 848
163 300	4 438 933	—	7 581 179	—	618 400	2 508 190
60 000	819 882	—	4 263 381	—	384 500	788 416
—	567 480	—	2 768 764	—	256 000	379 840
—	979 634	—	3 460 997	—	128 000	383 960

No. of Seedling							
樟木 Zelokva formosana Hay	泡桐 paulownia fortunei Hemsl	光臘樹 Fraxinus formosana Hah.	樟樹 Cinnamomum camphora Sieb.	楓香 Lifuidambar formopana Hance	油桐 Aleurites fordii Hemsl.	桉樹 Eucalyptus Spp.	其他 Others
472 000	27 650	33 750	282 380	1 406 854	212 620	50 000	3 855 021
1 166 520	—	939 100	1 221 793	1 765 050	114 220	—	3 151 149
3 023 818	39 920	3 722 463	3 102 901	3 812 328	126 500	97 480	5 344 256
2 377 354	—	2 678 484	4 363 156	4 038 065	85 300	84 000	6 255 974
3 017 042	3 332	4 291 312	6 654 198	3 687 870	126 500	—	6 810 757
4 025 127	36 428	2 566 208	4 873 498	2 092 561	—	77 200	7 035 238
3 480 992	30 296	2 447 715	3 869 473	1 363 658	—	—	8 086 415
2 831 482	60 928	478 892	2 521 421	1 140 785	50 600	—	6 456 132
2 760 014	26 600	635 847	2 268 371	949 811	50 600	—	7 246 353
4 689 901	2 666株	733 262	3 085 756	1 272 557	25 000	—	6 193 910

表 8 臺灣省育苗面積及數量

全省一按區域分

單位 面積：平方公尺
株數：株

	總 計	
	面積	株數
	Area	No. of seedling
民國七十二年 (1983)	842 824	31 571 191
民國七十三年 (1984)	523 803	33 074 159
民國七十四年 (1985)	1 130 817	65 319 655
民國七十五年 (1986)	782 662	68 145 363
民國七十六年 (1987)	855 118	73 429 512
民國七十七年 (1988)	908 117	74 727 365
民國七十八年 (1989)	830 328	71 531 114
民國七十九年 (1990)	596 383	43 861 687
民國八十年 (1991)	545 664	37 301 858
民國八十一年 (1992)	827 792	39 675 840

	臺南區		高雄區	
	面積	株數	面積	株數
	Area	No. of seedling	Area	No. of seedling
民國七十二年 (1983)	74 902	4 249 434	9 400	390 171
民國七十三年 (1984)	51 930	3 883 838	14 484	1 206 705
民國七十四年 (1985)	84 402	8 017 232	129 769	7 148 121
民國七十五年 (1986)	73 061	10 530 006	80 203	5 175 685
民國七十六年 (1987)	85 882	10 719 294	129 077	8 798 204
民國七十七年 (1988)	89 218	10 539 792	78 270	5 315 653
民國七十八年 (1989)	46 482	5 283 392	97 194	8 166 841
民國七十九年 (1990)	44 241	5 675 589	71 960	4 978 721
民國八十年 (1991)	47 933	5 643 410	58 617	4 029 111
民國八十一年 (1992)	66 287	5 039 413	124 490	5 861 732

Table 8 Nursery of Taiwan
Whole Province of Taiwan-by District

Unit Area : M²
Seedling : Stock

臺北區		新竹區		臺中區	
面積	株數	面積	株數	面積	株數
Area	No. of seedling	Area	No. of seedling	Area	No. of seedling
241 121	5 870 073	224 970	3 281 368	191 181	12 749 320
221 074	7 644 588	67 377	5 655 892	98 005	8 716 377
527 690	10 357 994	93 930	6 977 620	167 643	20 876 485
266 627	9 957 127	68 756	8 428 538	171 786	21 261 706
245 469	10 011 502	78 577	5 969 306	194 687	25 190 316
274 366	10 740 952	86 048	6 288 100	206 636	27 422 452
189 594	6 123 486	114 637	7 420 440	226 529	31 601 566
180 794	6 061 729	67 683	4 610 402	131 123	13 597 906
141 433	5 359 430	83 159	5 789 905	134 139	8 747 980
188 892	6 014 019	110 180	4 686 494	183 570	8 889 743

臺東區		花蓮區		澎湖區	
面積	株數	面積	株數	面積	株數
Area	No. of seedling	Area	No. of seedling	Area	No. of seedling
14 950	719 000	80 100	4 058 645	6 000	253 180
19 284	1 479 250	48 317	4 315 629	3 332	171 880
26 461	3 319 533	62 253	7 594 366	38 669	1 028 304
42 643	4 402 800	59 919	7 342 549	19 667	1 046 952
28 661	3 147 200	65 432	8 437 514	27 333	1 156 176
41 976	3 603 840	80 270	8 445 416	51 333	2 371 160
32 103	3 878 600	86 122	7 341 629	37 667	1 715 160
31 871	3 398 850	46 711	4 229 128	22 000	1 309 362
33 026	3 304 950	40 687	3 766 672	6 670	660 400
63 050	3 609 460	68 673	3 581 479	22 650	1 993 500

表 10 臺灣省育苗面積及數量

林務局—按林區管理處分

單位 面積：平方公尺
株數：株

	總 計	
	面 積	株 數
	Area	No. of seedling
民國七十二年 (1983)	194 210	17 125 439
民國七十三年 (1984)	117 559	15 991 197
民國七十四年 (1985)	280 084	41 643 193
民國七十五年 (1986)	231 770	41 583 370
民國七十六年 (1987)	338 511	48 276 567
民國七十七年 (1988)	368 987	48 847 769
民國七十八年 (1989) 一至六月	—	—
	總 計	
	面 積	株 數
	Area	No. of seedling
民國七十八年 (1989) 七至十二月	331 874	47 342 551
民國七十九年 (1990)	183 137	23 214 275
民國八十年 (1991)	167 358	17 772 763
民國八十一年 (1992)	331 686	22 013 972
	大 甲 林 區 管 理 處	
	面 積	株 數
	Area	No. of seedling
民國七十二年 (1983)	26 657	5 244 000
民國七十三年 (1984)	5 433	1 819 627
民國七十四年 (1985)	32 857	9 099 052
民國七十五年 (1986)	14 434	6 361 750
民國七十六年 (1987)	27 362	9 000 495
民國七十七年 (1988)	31 726	10 000 215
民國七十八年 (1989) 一至六月	—	—
	東 勢 林 區 管 理 處	
	面 積	株 數
	Area	No. of seedling
民國七十八年 (1989) 七至十二月	87 845	20 672 536
民國七十九年 (1990)	32 341	6 413 310
民國八十年 (1991)	17 612	2 766 810
民國八十一年 (1992)	32 625	3 281 372

Table 10 Nursery of Taiwan

T.F.B.—by Forest District Office

Unit Area : M²
Seedling : Stock

文 山 林 區 管 理 處			竹 東 林 區 管 理 處		
Wenshan F.D.O.			Chutung F.D.O.		
面 積	株 數	株 數	面 積	株 數	株 數
Area	No. of seedling	No. of seedling	Area	No. of seedling	No. of seedling
20 534	821 340		19 470	970 000	
7 346	361 456		23 196	2 525 412	
14 978	1 033 925		22 004	3 288 720	
30 180	798 629		10 544	4 848 600	
18 745	700 404		20 700	2 923 000	
40 600	1 633 562		34 808	4 290 100	
—	—		—	—	
新 竹 林 區 管 理 處			大 林 區 管 理 處		
Hsinchu F.D.O.			Luanta F.D.O.		
面 積	株 數	株 數	面 積	株 數	株 數
Area	No. of seedling	No. of seedling	Area	No. of seedling	No. of seedling
34 480		3 115 130			
19 190		2 244 216			
20 842		2 175 472			
27 080		2 404 636			
埔 里 林 區 管 理 處			大 林 區 管 理 處		
Puli F.D.O.			Luanta F.D.O.		
面 積	株 數	株 數	面 積	株 數	株 數
Area	No. of seedling	No. of seedling	Area	No. of seedling	No. of seedling
1 475	152 000		24 004	1 745 000	
10 372	834 261		9 446	1 148 400	
9 033	806 653		11 330	2 257 384	
5 717	813 470		10 004	3 467 318	
12 269	1 115 290		17 863	3 995 140	
18 644	1 688 455		19 627	3 699 900	
—	—		—	—	
南 投 林 區 管 理 處			南 投 林 區 管 理 處		
Nantou F.D.O.			Nantou F.D.O.		
面 積	株 數	株 數	面 積	株 數	株 數
Area	No. of seedling	No. of seedling	Area	No. of seedling	No. of seedling
25 486		3 639 506			
5 058		658 180			
5 278		782 400			
5 713		1 170 000			

表 10 臺灣省育苗面積及數量 (續完)

林務局—按林區管理處分

單位 面積：平方公尺
株數：株

	玉山林區管理處 Yushan F.D.O.		楠溪林區 Nannung	
	面積 Area	株數 No. of seedling	面積 Area	株數 No. of seedling
民國七十二年 (1983)	14 598	1 372 539	21 354	
民國七十三年 (1984)	899	230 000	13 112	
民國七十四年 (1985)	9 956	2 192 800	40 806	
民國七十五年 (1986)	5 597	1 807 814	37 137	
民國七十六年 (1987)	2 814	990 384	54 739	
民國七十七年 (1988)	5 584	1 394 624	43 997	
民國七十八年 (1989) 一至六月	—	—	—	
嘉義林區管理處 Chiayi F.D.O.				
	面積 Area	株數 No. of seedling		
民國七十八年 (1989) 七至十二月	10 412	2 346 752		
民國七十九年 (1990)	19 528	2 898 989		
民國八十年 (1991)	18 296	2 723 340		
民國八十一年 (1992)	22 987	2 105 061		
玉里林區管理處 Yuli F.D.O.		木瓜林區 Mukua		
	面積 Area	株數 No. of seedling	面積 Area	株數 No. of seedling
民國七十二年 (1983)	11 700	530 000	39 400	
民國七十三年 (1984)	12 512	1 388 000	17 000	
民國七十四年 (1985)	20 066	2 683 216	19 582	
民國七十五年 (1986)	15 516	2 695 993	17 330	
民國七十六年 (1987)	34 893	4 368 770	7 631	
民國七十七年 (1988)	26 339	2 976 389	28 053	
民國七十八年 (1989) 一至六月	—	—	—	
臺東林區管理處 Taitung F.D.O.				
	面積 Area	株數 No. of seedling		
民國七十八年 (1989) 七至十二月	24 100	2 819 600		
民國七十九年 (1990)	16 000	1 844 000		
民國八十年 (1991)	25 500	2 394 000		
民國八十一年 (1992)	47 000	2 705 500		

Table 10 Nursery of Taiwan (Concluded)

T.F.B.—by Forest District Office

Unit Area : M²
Seedling : Stock

管理處 F.D.O.	恒春林區管理處 Hengchun F.D.O.		關山林區管理處 Kuanshan F.D.O.		
	面積 Area	株數 No. of seedling	面積 Area	株數 No. of seedling	
	1 906 500	—	4 350	239 000	
	1 791 300	3 287	731 000	4 750	
	4 335 700	54 303	4 092 750	10 061	
	7 050 300	28 776	2 559 246	12 912	
	6 796 500	78 201	6 800 603	16 194	
	5 497 380	50 609	4 360 500	21 107	
	—	—	—	—	
屏東林區管理處 Pingtung F.D.O.					
	面積 Area	株數 No. of seedling			
	64 051	6 911 274			
	36 163	3 883 000			
	31 570	2 604 029			
	95 190	4 567 029			
管理處 F.D.O.		蘭陽林區管理處 Lanyang F.D.O.		大雪山示範林區管理處 Tahsuehshan F.D.O.	
株數 No. of seedling	面積 Area	株數 No. of seedling	面積 Area	株數 No. of seedling	面積 Area
	2 602 000	—	—	10 668	1 543 060
	1 695 000	3 340	1 370 000	6 866	1 757 741
	3 740 300	23 640	3 059 600	11 468	3 384 063
	3 140 016	34 114	3 929 460	9 509	2 132 942
	1 921 904	33 775	4 133 034	13 325	3 373 793
	3 716 623	29 916	4 156 000	17 977	3 465 781
	—	—	—	—	—
花蓮林區管理處 Hualien F.D.O.		羅東林區管理處 Lotung F.D.O.			
面積 Area	株數 No. of seedling	面積 Area	株數 No. of seedling	面積 Area	株數 No. of seedling
	56 445	5 687 383	29 055	2 150 370	
	34 505	3 262 580	20 352	2 010 000	
	29 080	2 777 712	19 180	1 549 000	
	54 873	3 005 834	46 218	2 774 540	

表 11 臺灣省育苗面積及數量

林務局—按樹種分

單位 面積：平方公尺
株數：株

	面積 Area	株數		
		總計 Grand Total	扁柏 Chamaecyparis taiwanensis Mas.	紅檜 Chamaecyparis formosensis Mats.
民國七十二年 (1983)	194 210	17 125 439	16 000	7 702 104
民國七十三年 (1984)	117 559	15 991 197	20 000	6 374 203
民國七十四年 (1985)	280 084	41 643 193	503 260	16 463 937
民國七十五年 (1986)	231 770	41 583 370	324 324	11 241 012
民國七十六年 (1987)	338 511	48 276 567	897 427	10 424 534
民國七十七年 (1988)	368 987	48 847 769	1 924 127	15 246 901
民國七十八年 (1989)	331 874	47 342 551	3 131 982	15 086 335
民國七十九年 (1990)	183 137	23 214 275	1 936 525	7 465 230
民國八十年 (1991)	167 358	17 772 763	729 882	5 931 733
民國八十一年 (1992)	331 686	22 013 972	520 612	6 765 334

	株數			
	華山松 Pinus armandi Franch	相思樹 Acacia confusa Merr	麻六甲合歡 Alizzia falcata Backer	木麻黃 Casuarina equisetifolia Linn
民國七十二年 (1983)	72 000	—	—	—
民國七十三年 (1984)	45 000	—	—	—
民國七十四年 (1985)	224 000	—	—	162 116
民國七十五年 (1986)	71 592	240 000	—	—
民國七十六年 (1987)	527 720	—	—	750 000
民國七十七年 (1988)	816 854	14 000	—	300 000
民國七十八年 (1989)	1 968 026	—	—	300 000
民國七十九年 (1990)	998 599	—	—	—
民國八十年 (1991)	—	—	—	—
民國八十一年 (1992)	197 000	—	—	—

Table 11 Nursery of Taiwan

T.F.B.—by Tree Species

Unit Area : M²
Seedling : Stock

No. of Seedling						
肖楠 Calocedrus formosana Florin	杉木 Cunninghauna lancesolata Hook	香杉 Cunninghamia Konishii Hay	柳杉 Cryptomeria japonica D.Don	臺灣杉 Cryptomeriodes Hay	雲杉 Pices morusonicols Hay	松類 Pinus Spp.
344 000	308 000	2 643 283	181 080	4 356 672	207 000	—
819 513	146 250	2 361 429	—	3 073 998	98 500	—
1 883 025	187 900	5 374 805	60 000	6 400 659	118 523	—
3 048 908	168 250	6 615 375	7 200	10 181 654	358 493	—
3 370 668	62 700	5 956 576	—	10 506 962	1 009 680	—
2 920 912	85 000	4 952 639	—	9 026 314	1 659 848	—
1 693 289	20 300	4 431 933	—	7 155 529	2 378 190	—
1 700 436	60 000	819 882	—	3 956 381	705 416	—
2 503 115	—	567 480	—	2 453 764	379 840	—
2 423 681	—	937 134	—	3 078 197	301 960	—

No. of Seedling						
樟木 Zelokva formosana Hay.	光臘樹 Fraxinus formosana Hay.	樟樹 Cinnamomum camphora Siea.	楓香 Liquidambar formosana Hance	油桐 Aleurites fordii Hemal	桉樹 Eucalyptus Spp.	其他 Others
433 000	—	126 800	276 000	—	—	459 500
996 240	731 500	505 248	246 900	—	—	572 416
2 845 688	3 148 687	1 730 361	236 000	—	—	2 304 232
2 257 354	1 955 000	2 652 766	548 900	—	—	1 912 542
2 734 142	4 056 197	4 622 333	1 189 030	—	—	2 168 598
3 677 348	2 298 240	3 872 833	552 654	—	—	1 500 099
3 305 631	2 172 000	3 244 980	89 648	—	—	2 364 708
2 692 100	—	1 493 360	79 895	—	—	1 306 451
2 604 714	330 000	632 186	96 901	—	—	1 543 148
4 568 060	520 000	1 190 881	492 389	—	—	1 018 724

表 12 臺灣省造林面積

Table 12 Forestation of Taiwan

全省—按所有權分

Whole Province of Taiwan — by Ownership

單位：公頃		Unit : Ha			
		總計	國有	公有	私有
		Grand Total	National	Public	Private
民國七十二年 (1983)		4 477.28	2 132.93	—	2 344.35
民國七十三年 (1984)		5 481.82	4 423.37	—	1 058.45
民國七十四年 (1985)		9 673.37	7 885.48	10.00	1 777.89
民國七十五年 (1986)		10 390.53	8 487.07	161.89	1 741.57
民國七十六年 (1987)		10 323.95	8 536.45	40.00	1 747.50
民國七十七年 (1988)		9 676.49	7 906.90	61.00	1 708.59
民國七十八年 (1989)		10 034.84	8 034.77	114.00	1 886.07
民國七十九年 (1990)		3 882.88	2 800.37	15.00	1 067.51
民國八十年 (1991)		4 655.90	3 401.33	125.00	1 129.57
上半年計		4 471.87	3 217.30	125.00	1 129.57
一月	Jan.	237.15	222.15	5.00	10.00
二月	Feb.	586.37	439.37	5.00	142.00
三月	Mar.	1 377.58	735.28	100.00	542.30
四月	Apr.	384.19	278.28	—	105.91
五月	May	337.13	275.15	—	61.98
六月	June	1 549.45	1 267.07	15.00	267.38
下半年計		184.03	184.03	—	—
七月	July	18.26	18.26	—	—
八月	Aug.	16.65	16.65	—	—
九月	Sept.	13.00	13.00	—	—
十月	Oct.	61.07	61.07	—	—
十一月	Nov.	—	—	—	—
十二月	Dec.	75.05	75.05	—	—
民國八十一年 (1992)		5 080.61	3 074.86	35.00	1 970.75
上半年計		4 759.97	2 845.06	25.00	1 889.91
一月	Jan.	445.85	303.96	—	141.89
二月	Feb.	732.04	278.72	10.00	443.32
三月	Mar.	1 156.11	696.20	—	459.91
四月	Apr.	303.62	266.40	5.00	32.22
五月	May	1 004.25	643.54	—	360.71
六月	June	1 118.10	656.24	10.00	451.86
下半年計		320.64	229.80	10.00	80.84
七月	July	36.17	26.17	10.00	—
八月	Aug.	20.12	20.12	—	—
九月	Sept.	20.07	20.07	—	—
十月	Oct.	38.08	35.08	—	3.00
十一月	Nov.	57.15	46.75	—	10.40
十二月	Dec.	149.05	81.61	—	67.44

表 13 臺灣省造林面積

Table 13 Forestation of Taiwan

全省—按區域分

Whole Province of Taiwan — by District

單位：公頃		Unit : Ha			
		總計	臺北區	新竹區	臺中區
		Grand Total	Taipei	Hsinchu	Taichung
民國七十二年 (1983)		4 477.28	1 021.75	1 182.55	1 147.73
民國七十三年 (1984)		5 481.82	1 047.23	539.18	1 492.40
民國七十四年 (1985)		9 673.37	1 697.73	1 194.73	2 665.19
民國七十五年 (1986)		10 390.53	2 138.63	1 083.66	2 351.94
民國七十六年 (1987)		10 323.95	1 685.33	1 016.94	2 598.53
民國七十七年 (1988)		9 676.49	1 677.74	860.18	2 408.07
民國七十八年 (1989)		10 034.84	1 809.90	1 013.96	2 510.33
民國七十九年 (1990)		3 882.88	470.18	508.53	755.97
民國八十年 (1991)		4 655.90	737.73	619.66	1 068.38
民國八十一年 (1992)		5 080.61	632.25	701.96	1 264.11

		臺南區	高雄區	花蓮區	臺東區	澎湖區
		Tainan	Kaohsiung	Hualien	Taitung	Penghu
民國七十二年 (1983)		529.58	102.64	306.40	181.63	5.00
民國七十三年 (1984)		690.69	536.10	784.53	381.69	10.00
民國七十四年 (1985)		1 204.20	973.34	1 399.01	509.17	30.00
民國七十五年 (1986)		1 773.91	923.89	1 339.45	719.05	60.00
民國七十六年 (1987)		1 362.06	2 027.78	668.52	889.79	75.00
民國七十七年 (1988)		1 094.89	1 368.58	1 467.74	724.29	75.00
民國七十八年 (1989)		948.85	1 239.30	1 968.23	514.27	30.00
民國七十九年 (1990)		284.07	919.95	499.19	413.99	31.00
民國八十年 (1991)		415.04	955.42	385.18	462.89	11.60
民國八十一年 (1992)		568.55	895.82	509.74	471.98	36.20

資料來源：根據本局歷年臺灣省造林業務統計報告編列。
 Source : Based on the reforestation plan document of T. F. B. and the statistical reports submitted to Taiwan Provincial Government by T. F. B.
 附註：私有包括私有林、耕地防風林及林班解除地。
 Note : Private Forest, Farm Shelter and Released from National Forest are included in Private.

表 14 臺灣省造林面積

全省一按樹種分

單位：公頃

	總 計 Grand Total	扁 柏 Chamaecyparis taiwanensis Mas.et Suzuki	紅 檜 Chamaecyparis formosensis Mats	杉 木 Cunninghamia lanceolata Hook	香 杉 Cunninghamia Konishii Hay
民國七十二年 (1983)	4 477.28	—	82.24	727.07	8.10
民國七十三年 (1984)	5 481.82	8.52	942.63	212.12	161.50
民國七十四年 (1985)	9 673.37	8.50	2 234.34	288.22	478.71
民國七十五年 (1986)	10 390.53	36.92	2 436.42	220.07	346.25
民國七十六年 (1987)	10 323.95	—	1 569.40	291.84	264.79
民國七十七年 (1988)	9 676.49	—	796.90	76.93	314.63
民國七十八年 (1989)	10 034.84	0.30	1 792.02	90.13	169.66
民國七十九年 (1990)	9 882.88	4.92	405.80	91.98	55.15
民國八十年 (1991)	4 655.90	11.33	512.76	103.50	34.70
民國八十一年 (1992)	5 080.61	15.00	527.46	124.22	43.74

	麻六甲合歡 Alizzia falcate Backer	木麻黃 Casuarina equisetifolia Linn	臺灣檫 Zelkova formosana Hay	泡桐 Paulownia fortunei Hemsl	光臘樹 Fraxinus formosana Hay
民國七十二年 (1983)	25.30	55.50	9.12	97.79	8.00
民國七十三年 (1984)	40.90	156.50	5.24	110.39	292.00
民國七十四年 (1985)	20.20	183.00	249.21	133.65	608.51
民國七十五年 (1986)	31.85	303.00	490.38	72.98	618.21
民國七十六年 (1987)	22.02	285.81	65.32	167.72	505.89
民國七十七年 (1988)	2.53	210.50	382.13	324.29	226.01
民國七十八年 (1989)	—	394.32	508.61	224.09	218.16
民國七十九年 (1990)	—	213.80	180.72	178.33	44.20
民國八十年 (1991)	—	159.15	503.69	160.86	59.12
民國八十一年 (1992)	—	168.28	467.60	51.59	74.92

Table 14 Forestation of Taiwan
Whole Province of Taiwan—by Tree Species

Unit : Ha

柳 杉 Cruptomeria Japonica D.Don	臺灣杉 Taiwania cryptomerioides Hay	琉球松 Pinus luchuensis Maur	二葉松 Pinus taiwanensis Hay	濕地松 Pinus elliotii Engelm	其他針葉樹 Other Conifers	相思樹 Acacia confusa Merr
119.99	93.51	180.56	—	400.20	391.70	97.64
96.73	454.95	80.00	—	83.10	534.47	24.00
66.53	547.06	142.00	—	110.00	1 471.09	139.47
26.45	428.74	120.00	—	128.04	1 416.22	123.49
—	418.15	—	—	105.61	1 003.93	237.74
—	456.25	—	—	82.91	1 552.73	199.22
23.74	247.39	—	—	62.81	1 677.69	262.43
—	123.09	—	5.65	54.24	217.79	202.08
10.50	146.63	—	0.40	26.98	502.72	100.33
8.09	119.93	—	—	75.12	866.20	112.74

樟 樹 Cinnamomum camphora Sieber	楓 香 Loquidambar formosana Hance	油 桐 Aleurites fordii Hemsl	巨型銀合歡 Salvador Type Leucaena leucocephala	其他闊葉樹 Other Hardwoods species	造林針闊混林 Mixed plantation of Conifer and Hardwood species	竹 類 Bamboo
258.56	849.20	75.23	87.43	468.71	66.05	375.38
56.00	556.86	15.80	126.00	526.31	200.56	797.24
451.72	1 133.31	115.00	14.46	674.63	190.59	413.17
589.55	792.17	37.20	—	909.73	721.16	541.70
969.40	1 824.06	68.70	40.68	1 152.94	732.10	597.85
741.10	1 644.88	24.50	45.38	1 320.56	668.45	606.59
665.10	935.39	91.39	84.80	1 446.83	628.83	511.15
209.88	615.55	69.30	55.66	926.56	66.76	161.42
348.19	290.60	40.29	29.25	1 310.87	52.00	252.03
580.59	122.07	28.87	—	1 367.99	47.68	278.52

表 15 臺灣省造林面積及數量
全省—按性質分

Table 15 Forestation of Taiwan
Whole Province of Taiwan-By Use

面積：公頃
單位 數量：(林木)株
(竹類)支、叢

Area : Ha
Unit Quantity : (Trees)Stock
(Bamboo)Piece、Bush

	總 計			保 安 林					
	Grand Total			合 計			治 水 林		
	面 積	數 量		面 積	數 量		面 積	數 量	
Area	林 木	竹 類	Area	林 木	竹 類	Area	林 木	竹 類	
		Trees	Bamboo		Trees	Bamboo		Trees	Bamboo
民國七十二年 (1983)	4 477.28	8 780 147	183 163	350.47	893 016	1 800	100.00	100 000	—
民國七十三年 (1984)	5 481.82	9 156 981	437 030	778.83	2 543 298	7 600	145.00	219 522	—
民國七十四年 (1985)	9 673.37	18 507 484	266 097	693.09	3 564 517	17 800	283.46	556 666	—
民國七十五年 (1986)	10 390.53	19 199 045	324 256	877.98	4 155 455	10 000	360.00	816 500	10 000
民國七十六年 (1987)	10 323.95	18 505 182	323 955	1 087.03	3 665 595	7 680	208.00	612 000	—
民國七十七年 (1988)	9 676.49	17 671 798	355 527	846.62	3 436 954	7 300	170.00	510 000	—
民國七十八年 (1989)	10 034.84	18 128 192	495 625	1 244.19	4 385 070	5 000	320.00	720 000	—
民國七十九年 (1990)	3 882.88	11 672 898	168 514	348.59	1 934 002	12 000	—	—	—
民國八十年 (1991)	4 655.90	9 151 179	258 822	483.18	2 382 062	3 800	179.50	343 500	—
上 半 年 計	4 471.87	8 738 365	236 027	436.18	2 281 062	3 800	179.50	343 500	—
一 月 Jan.	237.15	535 063	7 230	17.70	80 400	—	—	—	—
二 月 Feb.	586.37	718 200	60 352	22.00	106 000	—	—	—	—
三 月 Mar.	1 377.58	2 811 244	60 440	114.40	580 855	—	70.00	90 000	—
四 月 Apr.	384.19	937 994	—	59.50	371 500	—	32.50	52 500	—
五 月 May	337.13	540 763	55 405	38.00	80 000	1 800	25.00	45 000	—
六 月 June	1 549.45	3 195 101	52 600	184.58	1 062 307	2 000	52.00	156 000	—
下 半 年 計	184.03	412 814	22 795	47.00	101 000	—	—	—	—
七 月 July	18.26	40 490	1 645	—	—	—	—	—	—
八 月 Aug.	16.65	31 500	11 925	—	—	—	—	—	—
九 月 Sept.	13.00	29 000	—	—	—	—	—	—	—
十 月 Oct.	61.07	182 300	9 225	15.00	55 000	—	—	—	—
十一 月 Nov.	—	—	—	—	—	—	—	—	—
十二 月 Dec.	75.05	129 524	—	32.00	46 000	—	—	—	—
民國八十一年 (1992)	5 080.61	9 571 201	151 896	360.83	1 929 091	10 500	5.27	15 810	—
上 半 年 計	4 759.97	8 985 033	118 063	320.83	1 799 091	10 500	5.27	15 810	—
一 月 Jan.	445.85	599 295	25 778	0.50	5 000	—	—	—	—
二 月 Feb.	732.04	1 327 273	9 600	48.50	70 000	—	—	—	—
三 月 Mar.	1 156.11	2 402 018	12 000	87.21	644 898	—	—	—	—
四 月 Apr.	303.62	700 597	12 550	58.14	337 200	9 000	—	—	—
五 月 May	1 004.25	1 881 357	8 460	105.37	473 949	1 500	5.27	15 810	—
六 月 June	1 118.10	2 074 493	49 675	21.11	268 044	—	—	—	—
下 半 年 計	320.64	586 168	33 833	40.00	130 000	—	—	—	—
七 月 July	36.17	37 231	2 673	—	—	—	—	—	—
八 月 Aug.	20.12	27 867	2 997	—	—	—	—	—	—
九 月 Sept.	20.07	19 180	3 761	—	—	—	—	—	—
十 月 Oct.	38.08	93 928	7 336	15.00	50 000	—	—	—	—
十一 月 Nov.	57.15	125 435	6 524	12.00	48 000	—	—	—	—
十二 月 Dec.	149.05	282 527	10 542	13.00	32 000	—	—	—	—

Protection Forest											
保 安 林			海 岸 風 林			耕 地 防 風 林			省 公 路 行 道 樹		
Protection Forest			Coastal Wind Break Forest			Farm Land Wind Break Forest			Provincial Roadside Tree		
面 積	數 量		面 積	數 量		面 積	數 量		面 積	數 量	
Area	林	竹 類	Area	林	竹 類	Area	林	竹 類	Area	林	竹 類
	Trees	Bamboo		Trees	Bamboo		Trees	Bamboo		Trees	Bamboo
190.97	327 016	1 800	55.00	307 000	—	4.50	159 000	—	—	—	—
466.33	1 218 476	7 600	160.50	1 015 300	—	7.00	90 000	—	—	—	—
234.63	1 092 851	17 800	118.00	745 000	—	57.00	1 170 000	—	—	—	—
198.46	599 302	—	279.00	1 689 800	—	40.00	1 046 250	—	—	—	—
654.58	936 299	7 680	197.51	1 387 500	—	26.30	729 500	—	—	—	—
436.12	963 754	7 300	216.00	1 415 700	—	24.50	547 500	—	—	—	—
520.37	681 570	5 000	348.42	1 707 000	—	55.40	1 276 500	—	—	—	—
126.09	450 002	12 000	204.00	1 149 000	—	18.50	335 000	—	—	—	—
85.78	422 462	3 800	173.90	906 100	—	44.00	710 000	—	—	—	—
53.78	366 462	3 800	158.90	861 100	—	44.00	710 000	—	—	—	—
0.70	5 400	—	17.00	75 000	—	—	—	—	—	—	—
2.00	9 000	—	18.00	57 000	—	2.00	40 000	—	—	—	—
11.50	276 755	—	30.90	154 100	—	2.00	60 000	—	—	—	—
4.00	11 000	—	4.00	18 000	—	19.00	290 000	—	—	—	—
3.00	—	1 800	10.00	35 000	—	—	—	—	—	—	—
32.58	64 307	2 000	79.00	522 000	—	21.00	320 000	—	—	—	—
32.00	56 000	—	15.00	45 000	—	—	—	—	—	—	—
—	—	—	—	—	—	—	—	—	—	—	—
—	—	—	—	—	—	—	—	—	—	—	—
10.00	30 000	—	5.00	25 000	—	—	—	—	—	—	—
22.00	26 000	—	10.00	20 000	—	—	—	—	—	—	—
187.52	600 057	10 500	118.04	543 224	—	50.00	770 000	—	—	—	—
167.52	550 057	10 500	98.04	463 224	—	50.00	770 000	—	—	—	—
—	—	—	—	—	—	0.50	5 000	—	—	—	—
48.00	65 000	—	—	—	—	0.50	5 000	—	—	—	—
47.51	341 898	—	27.70	153 000	—	12.00	150 000	—	—	—	—
35.50	54 000	9 000	12.64	83 200	—	10.00	200 000	—	—	—	—
36.50	89 139	1 500	49.60	179 000	—	14.00	190 000	—	—	—	—
0.01	20	—	8.10	48 024	—	13.00	220 000	—	—	—	—
20.00	50 000	—	20.00	80 000	—	—	—	—	—	—	—
—	—	—	—	—	—	—	—	—	—	—	—
—	—	—	—	—	—	—	—	—	—	—	—
10.00	30 000	—	5.00	20 000	—	—	—	—	—	—	—
—	—	—	12.00	48 000	—	—	—	—	—	—	—
10.00	20 000	—	3.00	12 000	—	—	—	—	—	—	—

資料來源：根據本局歷年臺灣省造林業務統計報告編列。
附註：1. 本版民國八十年造林面積及株數與八十一年版書刊數字不同係因新竹、臺東等縣政府資料修正。
2. 原「株數」欄改為「數量」欄，並再細分為「林木」、「竹類」二項分別計列。

Source : Based on the reforestation statistical reports submitted to Taiwan Provincial Government by T. F. B..
Note : 1. The data in 1991 different from 1992 statistics edition is derived from the data correction of Hsinchu Hsien and Taitung Hsien.
2. Changing "Seedling" to "Quantity" and subdivided into "Trees" and "Bamboo".

表15 臺灣省造林面積及數量 (續完)

全省一按性質分

面積：公頃
單位 數量：(林木)株
(竹類)支、叢

Table 15 Forestation of Taiwan (Concluded)

Whole Province of Taiwan-by Use

Unit Area: Ha
Quantity: (Trees)Stock
(Bamboo)Piece Bush

Table with columns for Protection Forest (林安), Prefectural Roadside Tree (縣市公路行道樹), Total (合計), and Commercial (經濟). Sub-columns include Area (面積) and Quantity (數量) for Trees and Bamboo. Rows cover years 1983-1992 and monthly breakdowns.

Table with columns for Commercial Forest (商業林), Public & Private Forest (公私有林), Reserved Land Forest (保留地), and Leased Land Forest (租地造林). Sub-columns include Area (面積) and Quantity (數量) for Trees and Bamboo. Rows cover years 1983-1992 and monthly breakdowns.

附註：經濟林係包括林相改良造林在內。

Note: The Commercial Forests include Timber Stand Improvement.

表 16 臺灣省造林面積及數量

全省—按機關分

Table 16 Forestation of Taiwan

Whole Province of Taiwan-by Agency

單位 面積：公頃 株數：株	總 計		經 濟 林	
	面 積 Area	株 數 Seedling	面 積 Area	株 數 Seedling
總 計 Grand Total	4 655.90	9 410 001	1 938.99	2 610 954
小 計 Total	2 200.27	3 469 887	1 756.24	2 344 302
羅東區管理處 Lotung F.D.O.	280.58	329 707	247.17	224 837
新竹林區管理處 Hsinchu F.D.O.	282.47	370 175	229.00	164 000
新豐林區管理處 Tungshih F.D.O.	291.00	440 128	107.31	92 848
南投林區管理處 Nantou F.D.O.	251.32	209 330	251.32	209 330
嘉義林區管理處 Chiayi F.D.O.	167.16	270 929	128.50	157 310
屏東林區管理處 Pingtung F.D.O.	446.42	951 161	344.63	647 171
台東林區管理處 Taitung F.D.O.	239.64	452 298	239.64	452 298
花蓮林區管理處 Hualien F.D.O.	241.68	446 159	208.67	396 508
小 計 Total	251.89	406 452	182.75	268 652
森林開發處 Forest Development O.	—	—	—	—
臺灣大學實驗林管理處 NTU Experiment F.O.	142.23	206 002	100.23	97 002
中興大學實驗林管理處 NCU Experiment F.O.	32.16	52 350	11.02	28 350
林業試驗所 Forestry Research Institute	71.50	141 300	71.50	141 300
嘉南農田水利會 Chianang Agriculture and Water Development C.	6.00	6 800	—	—
溪湖糖廠 Chihu Sugar Mill	—	—	—	—
小 計 Total	2 203.74	5 533 662	—	—
臺北縣政府 Taipei H.G.	148.70	570 500	—	—
宜蘭縣政府 Ilan H.G.	199.75	542 067	—	—
桃園縣政府 Taoyuan H.G.	91.00	295 000	—	—
新竹縣政府 Hsinchu H.G.	120.19	296 375	—	—
苗栗縣政府 Miaoli H.G.	126.00	520 000	—	—
彰化縣政府 Taichung H.G.	82.33	260 830	—	—
南投縣政府 Changhua H.G.	21.00	59 000	—	—
南投縣政府 Nantou H.G.	248.31	292 750	—	—
雲林縣政府 Yunlin H.G.	77.90	356 566	—	—
嘉義縣政府 Chiayi H.G.	46.98	109 892	—	—
臺南縣政府 Tainan H.G.	117.00	166 000	—	—
高雄縣政府 Kaohsiung H.G.	160.00	178 000	—	—
屏東縣政府 Pingtung H.G.	349.00	972 000	—	—
台東縣政府 Taitung H.G.	143.75	318 475	—	—
花蓮縣政府 Hualien H.G.	223.00	294 500	—	—
澎湖縣政府 Penghu H.G.	11.60	184 000	—	—
基隆市政府 Keelung M.G.	37.20	117 400	—	—
新竹市政府 Hsinchu M.G.	—	—	—	—
臺中市政府 Taichung M.G.	0.03	307	—	—
嘉義市政府 Chiayi M.G.	—	—	—	—
臺南市政府 Tainan M.G.	—	—	—	—

附註：保安林包括都市城鎮綠化造林在內。

1991								Unit	Area	: Ha
治 水 林 Flood Control Forest		保 安 林 Protection Forest		林 相 改 良 Forest Improvement		海 岸 林 Coastal Wind Break Forest		Area	: Ha	
面 積 Area	株 數 Seedling	面 積 Area	株 數 Seedling	面 積 Area	株 數 Seedling	面 積 Area	株 數 Seedling	Seedling	: Stock	
179.50	343 500	85.78	426 262	—	—	173.90	906 100			
179.50	343 500	—	—	—	—	27.00	140 000			
—	—	—	—	—	—	—	—			
179.50	343 500	—	—	—	—	27.00	140 000			
—	—	—	—	—	—	—	—			
—	—	—	—	—	—	—	—			
—	—	—	—	—	—	—	—			
—	—	—	—	—	—	—	—			
—	—	24.14	27 800	—	—	5.00	12 000			
—	—	—	—	—	—	—	—			
—	—	2.00	9 000	—	—	—	—			
—	—	16.14	12 000	—	—	5.00	12 000			
—	—	—	—	—	—	—	—			
—	—	6.00	6 800	—	—	—	—			
—	—	—	—	—	—	—	—			
—	—	61.64	398 462	—	—	141.90	754 100			
—	—	—	—	—	—	—	—			
—	—	16.41	190 000	—	—	14.00	60 000			
—	—	—	—	—	—	5.00	25 000			
—	—	—	—	—	—	—	—			
—	—	—	—	—	—	2.00	10 000			
—	—	—	—	—	—	—	—			
—	—	—	—	—	—	16.00	80 000			
—	—	—	—	—	—	9.50	47 500			
—	—	2.00	12 000	—	—	9.00	41 000			
—	—	5.00	50 000	—	—	0.40	1 600			
—	—	—	—	—	—	—	—			
—	—	—	—	—	—	26.40	132 000			
—	—	—	—	—	—	3.00	15 000			
—	—	10.00	14 000	—	—	11.00	51 000			
—	—	—	—	—	—	—	—			
—	—	12.00	36 000	—	—	10.00	50 000			
—	—	—	—	—	—	3.00	15 000			
—	—	—	—	—	—	—	—			
—	—	—	—	—	—	11.60	184 000			
—	—	16.20	75 400	—	—	21.00	42 000			
—	—	—	—	—	—	—	—			
—	—	0.03	307	—	—	—	—			
—	—	—	—	—	—	—	—			
—	—	—	—	—	—	—	—			

Note : The Protection Forests include the urban and township greenery afforestation.

表 16 臺灣省造林面積及數量 (續一)

全省—按機關分

Table 16 Forestation of Taiwan (Cont'd 1)

Whole Province of Taiwan-by Agency

單位 面積：公頃
株數：株

民國八十年

	耕地防風林 Farm Land Wind Break Forest		公私有林 Public & Private Forest	
	面積 Area	株數 Seedling	面積 Area	株數 Seedling
總計 Grand Total	44.00	710 000	1 210.57	2 117 847
小計 Total	—	—	—	—
羅東林區管理處 Lotung F.D.O.	—	—	—	—
新竹林區管理處 Hsinchu F.D.O.	—	—	—	—
新豐林區管理處 Tungshih F.D.O.	—	—	—	—
東南投林區管理處 Nantou F.D.O.	—	—	—	—
嘉義林區管理處 Chiayi F.D.O.	—	—	—	—
屏東林區管理處 Pingtung F.D.O.	—	—	—	—
臺東林區管理處 Taitung F.D.O.	—	—	—	—
花蓮林區管理處 Hualien F.D.O.	—	—	—	—
小計 Total	—	—	—	—
森林開發處 Forest Development O.	—	—	—	—
臺灣大學實驗林管理處 NTU Experiment F.O.	—	—	—	—
中興大學實驗林管理處 NCU Experiment F.O.	—	—	—	—
林業試驗所 Forestry Research Institute	—	—	—	—
嘉南農田水利會 Chianang Agriculture and Water Development C.	—	—	—	—
溪湖糖廠 Chihu Sugar Mill	—	—	—	—
小計 Total	44.00	710 000	1 210.57	2 117 847
臺北縣政府 Taipei H.G.	—	—	118.29	320 500
宜蘭縣政府 Ilan H.G.	—	—	152.81	421 720
桃園縣政府 Taoyuan H.G.	9.00	90 000	22.00	55 000
新竹縣政府 Hsinchu H.G.	2.00	60 000	116.19	226 375
苗栗縣政府 Miaoli H.G.	10.00	200 000	100.00	240 000
臺中縣政府 Taichung H.G.	—	—	72.83	192 575
彰化縣政府 Changhua H.G.	—	—	10.00	6 000
南投縣政府 Nantou H.G.	—	—	225.22	220 244
雲林縣政府 Yunlin H.G.	12.00	180 000	39.50	44 566
嘉義縣政府 Chiayi H.G.	4.00	40 000	39.98	54 892
臺南縣政府 Tainan H.G.	—	—	96.00	101 000
高雄縣政府 Kaohsiung H.G.	—	—	60.00	72 000
屏東縣政府 Pingtung H.G.	5.00	100 000	10.00	6 000
臺東縣政府 Taitung H.G.	—	—	42.75	58 475
花蓮縣政府 Hualien H.G.	2.00	40 000	105.00	98 500
澎湖縣政府 Penghu H.G.	—	—	—	—
基隆市政府 Keelung M.G.	—	—	—	—
新竹市政府 Hsinchu M.G.	—	—	—	—
臺中市政府 Taichung M.G.	—	—	—	—
嘉義市政府 Chiayi M.G.	—	—	—	—
臺南市政府 Tainan M.G.	—	—	—	—

附註：租地造林係包括營造保安林造林在內。

1991

Unit Area : Ha
Seedling : Stock

保留地 Reserved Land Forest		省公路行道樹 Provincial Roadside Tree		縣市公路行道樹 Prefectural Roadside Tree		租地造林 Leased Land Forest	
面積 Area	株數 Seedling	面積 Area	株數 Seedling	面積 Area	株數 Seedling	面積 Area	株數 Seedling
745.63	1 553 253	—	—	—	—	277.53	742 085
—	—	—	—	—	—	237.53	642 085
—	—	—	—	—	—	33.41	104 870
—	—	—	—	—	—	26.47	66 175
—	—	—	—	—	—	4.19	3 780
—	—	—	—	—	—	—	—
—	—	—	—	—	—	38.66	113 619
—	—	—	—	—	—	101.79	303 990
—	—	—	—	—	—	—	—
—	—	—	—	—	—	33.01	49 651
—	—	—	—	—	—	40.00	100 000
—	—	—	—	—	—	—	—
—	—	—	—	—	—	40.00	100 000
—	—	—	—	—	—	—	—
—	—	—	—	—	—	—	—
—	—	—	—	—	—	—	—
—	—	—	—	—	—	—	—
745.63	1 553 253	—	—	—	—	—	—
—	—	—	—	—	—	—	—
41.94	95 347	—	—	—	—	—	—
60.00	150 000	—	—	—	—	—	—
—	—	—	—	—	—	—	—
—	—	—	—	—	—	—	—
—	—	—	—	—	—	—	—
—	—	—	—	—	—	—	—
17.69	20 906	—	—	—	—	—	—
—	—	—	—	—	—	—	—
—	—	—	—	—	—	—	—
—	—	—	—	—	—	—	—
—	—	—	—	—	—	—	—
—	—	—	—	—	—	—	—
100.00	106 000	—	—	—	—	—	—
—	—	—	—	—	—	—	—
—	—	—	—	—	—	—	—
—	—	—	—	—	—	—	—
312.00	780 000	—	—	—	—	—	—
98.00	245 000	—	—	—	—	—	—
116.00	156 000	—	—	—	—	—	—
—	—	—	—	—	—	—	—
—	—	—	—	—	—	—	—
—	—	—	—	—	—	—	—
—	—	—	—	—	—	—	—

Note: The Protection Forest Establishment is included in the Leased Land Forest.

表 16 臺灣省造林面積及數量 (續完)

全省一按機關分

面積：公頃
單位 數量：(林木)株
(竹類)支、叢

民國八十一年

總 小	計 計	Grand Total	耕 地 防 風 林			公 私 有 林		
			Farm Land Wind Break Forest			Public & Private Forest		
			面 積 Area	數 量 Quantity		面 積 Area	數 量 Quantity	
林 木 Trees	竹 類 Bamboo	林 木 Trees		竹 類 Bamboo				
總	計	Grand Total	50.00	770 000	—	1 955.75	3 249 443	70 638
小	計	Total	—	—	—	—	—	—
		羅東林區管理處	—	—	—	—	—	—
		新竹林區管理處	—	—	—	—	—	—
		東勢林區管理處	—	—	—	—	—	—
		南投林區管理處	—	—	—	—	—	—
		嘉義林區管理處	—	—	—	—	—	—
		屏東林區管理處	—	—	—	—	—	—
		臺東林區管理處	—	—	—	—	—	—
		花蓮林區管理處	—	—	—	—	—	—
小	計	Total	—	—	—	21.60	70 471	—
		森林開發處	—	—	—	21.60	70 471	—
		臺灣大學實驗林管理處	—	—	—	—	—	—
		中興大學實驗林管理處	—	—	—	—	—	—
		林業試驗所	—	—	—	—	—	—
		嘉南農田水利會	—	—	—	—	—	—
		溪湖糖廠	—	—	—	—	—	—
小	計	Total	50.00	770 000	—	1 934.15	3 178 972	70 638
		臺北縣政府	—	—	—	219.06	502 024	—
		宜蘭縣政府	—	—	—	84.63	197 460	—
		桃園縣政府	10.00	90 000	—	37.85	65 987	4 338
		新竹縣政府	2.00	60 000	—	125.96	312 925	—
		苗栗縣政府	10.00	200 000	—	247.37	553 400	—
		臺中縣政府	—	—	—	197.28	144 700	—
		彰化縣政府	—	—	—	10.00	6 000	—
		南投縣政府	—	—	—	337.38	435 828	—
		雲林縣政府	18.00	270 000	—	154.36	287 977	—
		嘉義縣政府	4.00	40 000	—	36.22	65 300	—
		臺南縣政府	—	—	—	125.00	132 000	29 500
		高雄縣政府	—	—	—	62.00	48 500	14 800
		屏東縣政府	5.00	100 000	—	72.63	123 680	4 000
		臺東縣政府	—	—	—	84.85	165 231	—
		花蓮縣政府	1.00	10 000	—	105.00	85 000	18 000
		澎湖縣政府	—	—	—	20.20	24 240	—
		基隆市政府	—	—	—	14.36	28 720	—
		新竹市政府	—	—	—	—	—	—
		臺中市政府	—	—	—	—	—	—
		嘉義市政府	—	—	—	—	—	—
		臺南市政府	—	—	—	—	—	—

附註：租地造林係包括營造保安造林在內。

Table 16 Forestation of Taiwan(Concluded)

Whole Province of Taiwan-by Agency

1992

Unit Area : Ha
Quantity : (Trees)Stock
(Bamboo)Piece - Bush

面 積 Area	保 留 地			省 公 路 行 道 樹			縣 市 公 路 行 道 樹			租 地 造 林		
	Reserved Land Forest			Provincial Roadside Tree			Prefectural Roadside Tree			Leased Land Forest		
	面 積 Area	數 量 Quantity		面 積 Area	數 量 Quantity		面 積 Area	數 量 Quantity		面 積 Area	數 量 Quantity	
林 木 Trees		竹 類 Bamboo	林 木 Trees		竹 類 Bamboo	林 木 Trees		竹 類 Bamboo	林 木 Trees		竹 類 Bamboo	
375.10	620 263	16 000	—	—	—	—	—	—	167.68	263 752	42 758	
—	—	—	—	—	—	—	—	—	167.68	213 752	42 758	
—	—	—	—	—	—	—	—	—	8.40	10 010	1 200	
—	—	—	—	—	—	—	—	—	22.18	44 360	—	
—	—	—	—	—	—	—	—	—	10.01	15 366	960	
—	—	—	—	—	—	—	—	—	29.62	47 277	5 300	
—	—	—	—	—	—	—	—	—	35.37	35 268	30 083	
—	—	—	—	—	—	—	—	—	58.72	60 578	5 215	
—	—	—	—	—	—	—	—	—	—	—	—	
—	—	—	—	—	—	—	—	—	3.38	893	—	
—	—	—	—	—	—	—	—	—	20.00	50 000	—	
—	—	—	—	—	—	—	—	—	—	—	—	
—	—	—	—	—	—	—	—	—	20.00	50 000	—	
—	—	—	—	—	—	—	—	—	—	—	—	
—	—	—	—	—	—	—	—	—	—	—	—	
375.10	620 263	16 000	—	—	—	—	—	—	—	—	—	
—	—	—	—	—	—	—	—	—	—	—	—	
11.50	3 000	10 000	—	—	—	—	—	—	—	—	—	
—	—	—	—	—	—	—	—	—	—	—	—	
—	—	—	—	—	—	—	—	—	—	—	—	
20.00	20 000	—	—	—	—	—	—	—	—	—	—	
—	—	—	—	—	—	—	—	—	—	—	—	
—	—	—	—	—	—	—	—	—	—	—	—	
66.00	73 200	6 000	—	—	—	—	—	—	—	—	—	
—	—	—	—	—	—	—	—	—	—	—	—	
—	—	—	—	—	—	—	—	—	—	—	—	
202.60	439 063	—	—	—	—	—	—	—	—	—	—	
75.00	85 000	—	—	—	—	—	—	—	—	—	—	
—	—	—	—	—	—	—	—	—	—	—	—	
—	—	—	—	—	—	—	—	—	—	—	—	
—	—	—	—	—	—	—	—	—	—	—	—	

Note : The Protection Forest Establishment is included in the Leased Land Forest.

表 17 臺灣省造林面積及數量

全省—按樹種分

面積：公頃
單位：(林木)株
數量：(竹類)支、叢

民國八十年

	總計 Grand Total		經濟林 Commercial Forest	
	面積 Area	數量 Quantity	面積 Area	數量 Quantity
林木總計 Trees Grand Total	4 403.87	9 151 179	1 916.99	2 604 354
針葉樹合計 Conifers Total	1 349.52	1 743 765	1 031.80	1 047 735
扁柏 Chamaecyparis Taiwanese	11.33	22 660	11.33	22 660
紅檜 Masamet. Suzuki	512.76	518 121	512.76	518 121
杉木 Cunninghamia lanceolata Hook	103.50	273 765	—	—
香杉 Cunninghamia Konishii Hay	34.70	54 833	34.50	54 333
柳杉 Cryptomeria Japonica D.Don	10.50	26 250	—	—
臺灣杉 Taiwania cryptomerioides Hay	146.63	288 710	139.13	270 710
琉球松 Pinus luchuensis Mayr	—	—	—	—
二葉松 Pinus taiwanensis Hay	0.40	2 200	—	—
濕地松 Pinus elliotti Engeln	26.98	65 500	—	—
其他針葉樹 Other Conifers	502.72	491 726	334.08	181 911
闊葉樹合計 Hardwoods Total	3 002.35	7 251 414	885.19	1 556 619
相思樹 Acacia confusa Merr	100.33	264 275	30.00	60 000
麻六甲合歡 Alizzia falcate Backer	—	—	—	—
木麻黃 Casuarina equisetifolia Linn	159.15	1 169 750	—	—
臺灣欏 Zelkova formosana Hay	503.69	935 880	492.01	911 380
泡桐 Paulownia fortunei Hemsl	160.86	169 833	2.00	2 400
光臘樹 Fraxinus formosana Hay	59.12	123 398	50.00	100 000
樟樹 Cinnamomum canphora Siebsr	348.19	755 888	33.76	68 928
楓香 Liquidambar formosana Hance	290.60	745 799	—	—
油桐 Aleurites formosana Hance	40.29	59 180	—	—
巨型銀合歡 Salvador Type Leucaena leucocephala	29.25	146 250	—	—
其他闊葉樹 Other Hardwoods species	1 310.87	2 881 161	277.42	413 911
針闊葉樹混植林 Mixed Plantation of Conifer and Hardwood Species	52.00	156 000	—	—
竹類 Bamboo	252.03	258 822	22.00	6 600

附註：上項資料自八十二年版起修正為「林木總計」與「竹類」二項分別計列。

Table 17 Forestation of Taiwan

Whole Province of Taiwan-by Tree Species

1991
Unit Area : Ha
Quantity : (Trees)Stock
(Bamboo)Piece - Bush

治水林 Flood Control Forest		保安林 Protection Forest		林相改良 Forest Improvement		海岸風障林 Coastal Wind Break Forest	
面積 Area	數量 Quantity	面積 Area	數量 Quantity	面積 Area	數量 Quantity	面積 Area	數量 Quantity
179.50	343 500	78.78	422 462	—	—	173.90	906 100
127.50	187 500	0.80	3 665	—	—	—	—
—	—	—	—	—	—	—	—
—	—	—	—	—	—	—	—
—	—	—	—	—	—	—	—
—	—	0.40	2 200	—	—	—	—
—	—	—	—	—	—	—	—
127.50	187 500	0.40	1 465	—	—	—	—
—	—	77.98	418 797	—	—	173.90	906 100
—	—	—	—	—	—	—	—
—	—	—	—	—	—	—	—
—	—	15.00	47 000	—	—	104.15	512 750
—	—	6.14	12 000	—	—	5.00	12 000
—	—	—	—	—	—	—	—
—	—	—	575	—	—	—	—
—	—	6.00	12 000	—	—	—	—
—	—	10.20	20 400	—	—	31.00	82 000
—	—	—	—	—	—	—	—
—	—	—	—	—	—	—	—
—	—	40.64	326 822	—	—	33.75	299 350
52.00	156 000	—	—	—	—	—	—
—	—	7.00	3 800	—	—	—	—

Note : The data listed above divided into "Trees Grand Total" and "Bamboo" from 1993 edition.

表 17 臺灣省造林面積及數量 (續一)

全省一按樹種分

Table 17 Forestation of Taiwan (Cont'd 1)

Whole Province of Taiwan-by Tree Species

面積：公頃
單位 數量：(林木)株
(竹類)支、叢

民國八十年

1991

Unit Area : Ha
Quantity : (Trees)Stock
(Bamboo)Piece · Bush

	耕地防風林 Farm Land Wind Break Forest		公私有林 Public & Private Forest	
	面 Area	積 Quantity	面 Area	積 Quantity
林木總計 Trees Grand Total	44.00	710 000	1 081.52	2 038 847
針葉樹合計 Conifers Total	—	—	63.98	158 000
扁柏 Chamaecyparis Taiwanese Masamet. Suzuki	—	—	—	—
紅檜 Cgamaecyparis frmosensis Mats	—	—	—	—
杉木 Cunninghamia lanceolate Hook	—	—	13.62	34 050
香杉 Cunninghamia Konishii Hay	—	—	0.20	500
柳杉 Cryptomeria Japonica D.Don	—	—	10.50	26 250
臺灣杉 Taiwania cryptomerioides Hay	—	—	7.00	17 500
琉球松 Pinus luchuensis Mayr	—	—	—	—
二葉松 Pinus taiwanensis Hay	—	—	—	—
濕地松 Pinus elliotti Engeln	—	—	26.98	65 500
其他針葉樹 Other Conifers	—	—	5.68	14 200
闊葉樹合計 Hardwoods Total	44.00	710 000	1 017.54	1 880 847
相思樹 Acacia confusa Merr	—	—	29.90	103 200
麻六甲合歡 Alizzia falcate Backer	—	—	—	—
木麻黃 Casuarina equiaetifolia Linn	40.00	610 000	—	—
臺灣欏 Zelkova formosana Hay	—	—	—	—
泡桐 Paulownia fortunei Hemsl	—	—	41.58	21 582
光臘樹 Fraxinus formosana Hay	—	—	9.12	22 823
樟樹 Cinnamomum canphora Siebsr	—	—	268.43	608 960
楓香 Liquidambar formosana Hance	—	—	105.19	304 370
油桐 Aleurites formosana Hance	—	—	20.00	40 000
巨型銀合歡 Salvador Type Leucaena leucocephala	—	—	—	—
其他闊葉樹 Other Hardwoods species	4.00	100 000	543.32	779 912
針闊葉樹混植林 Mixed Plantation of Conifer and Hardwood Species	—	—	—	—
竹類 Bamboo	—	—	129.05	79 000

保留地 Reserved Land Forest		省公路行道樹 Provincial Roadside Tree		縣市公路行道樹 Prefectural Roadside Tree		租地造林 Leased Land Forest	
面 Area	積 Quantity	面 Area	積 Quantity	面 Area	積 Quantity	面 Area	積 Quantity
679.32	1 476 481	—	—	—	—	249.86	649 435
13.00	40 000	—	—	—	—	112.44	306 865
—	—	—	—	—	—	—	—
—	—	—	—	—	—	—	—
13.00	40 000	—	—	—	—	76.88	199 715
—	—	—	—	—	—	—	—
—	—	—	—	—	—	—	—
—	—	—	—	—	—	0.50	500
—	—	—	—	—	—	—	—
—	—	—	—	—	—	—	—
—	—	—	—	—	—	—	—
—	—	—	—	—	—	35.06	106 650
666.32	1 436 481	—	—	—	—	137.42	342 570
—	—	—	—	—	—	40.43	101 075
—	—	—	—	—	—	—	—
—	—	—	—	—	—	—	—
76.00	76 000	—	—	—	—	41.28	69 851
—	—	—	—	—	—	—	—
40.00	66 000	—	—	—	—	—	—
142.85	337 125	—	—	—	—	1.36	1 904
—	—	—	—	—	—	20.29	19 180
—	—	—	—	—	—	29.25	146 250
407.47	957 356	—	—	—	—	4.27	3 810
—	—	—	—	—	—	—	—
66.31	76 772	—	—	—	—	27.67	92 650

表 17 臺灣省造林面積及數量 (續二)

全省一按樹種分

面積：公頃
單位 數量：(林木) 株
(竹類) 支、叢

民國八十一年

	總 計 Grand Total		經 濟 林 Commercial Forest	
	面 積 Area	數 量 Quantity	面 積 Area	數 量 Quantity
林 木 總 計 Trees Grand Total	4 802.09	9 571 201	2 171.25	3 508 652
針 葉 樹 合 計 Conifers Total	1 779.76	2 800 408	1 311.29	1 896 911
扁 柏 Chamaecyparis Taiwanese Masamet. Suzuki	15.00	30 000	15.00	30 000
紅 檜 Cgamaecyparis frmosensis Mats	527.46	710 512	480.46	663 512
杉 木 Cunninghamia lanceolate Hook	124.22	256 280	15.80	23 700
香 杉 Cunninghamia Konishii Hay	43.74	68 365	43.74	68 365
柳 杉 Cryptomeria Japonica D.Don	8.09	20 225	—	—
臺 灣 杉 Taiwania cryptomerioides Hay	119.93	239 643	110.83	218 743
琉 球 松 Pinus luchuensis Mayr	—	—	—	—
二 葉 松 Pinus taiwanensis Hay	—	—	—	—
濕 地 松 Pinus elliotti Engeln	75.12	185 637	—	—
其 他 針 葉 樹 Other Conifers	866.20	1 289 746	645.46	892 591
闊 葉 樹 合 計 Hardwoods Total	2 974.65	6 684 313	836.39	1 588 171
相 思 樹 Acacia confusa Merr	112.74	310 035	29.50	62 000
麻 六 甲 合 歡 Alizzia falcate Backer	—	—	—	—
木 麻 黃 Casuarina equiaetifolia Linn	168.28	1 285 800	1.00	3 000
臺 灣 樟 Zelkova formosana Hay	467.60	858 244	442.15	804 701
泡 桐 Paulownia fortunei Hemsl	51.59	44 268	4.24	6 500
光 臘 樹 Fraxinus formosana Hay	74.92	146 016	61.27	114 640
樟 樹 Cinnamomum canphora Siebsr	580.59	1 197 877	15.16	23 456
楓 香 Liquidambar formosana Hance	122.07	275 657	2.73	3 842
油 桐 Aleurites formosana Hance	28.87	54 080	—	—
巨 型 銀 合 歡 Salvador Type Leucaena leucocephala	—	—	—	—
其 他 闊 葉 樹 Other Hardwoods species	1 367.99	2 512 336	280.34	570 032
針 闊 葉 樹 混 植 林 Mixed Plantation of Conifer and Hardwood Species	47.68	86 480	23.57	23 570
竹 類 Bamboo	278.52	151 896	30.00	12 000

Table 17 Forestation of Taiwan (Cont'd 2)

Whole Province of Taiwan-by Tree Species

1992 Unit Area : Ha
Quantity : (Trees) Stock
(Bamboo) Piece - Bush

治 水 林 Flood Control Forest		保 安 林 Protection Forest		林 相 改 良 Forest Improvement		海 岸 林 Coastal Wind Break Forest	
面 積 Area	數 量 Quantity	面 積 Area	數 量 Quantity	面 積 Area	數 量 Quantity	面 積 Area	數 量 Quantity
5.27	15 810	168.52	600 057	—	—	118.04	543 224
—	—	50.91	55 000	—	—	—	—
—	—	—	—	—	—	—	—
—	—	47.00	47 000	—	—	—	—
—	—	—	—	—	—	—	—
—	—	—	—	—	—	—	—
—	—	3.91	8 000	—	—	—	—
—	—	—	—	—	—	—	—
—	—	—	—	—	—	—	—
—	—	—	—	—	—	—	—
—	—	—	—	—	—	—	—
—	—	—	—	—	—	—	—
—	—	117.61	545 057	—	—	118.04	543 224
—	—	—	—	—	—	—	—
—	—	—	—	—	—	—	—
—	—	33.50	135 500	—	—	84.14	440 700
—	—	15.56	30 063	—	—	—	—
—	—	—	—	—	—	—	—
—	—	13.15	30 376	—	—	—	—
—	—	—	—	—	—	—	—
—	—	12.35	25 220	—	—	—	—
—	—	—	—	—	—	—	—
—	—	—	—	—	—	—	—
—	—	43.05	323 898	—	—	33.90	102 524
5.27	15 810	—	—	—	—	—	—
—	—	19.00	10 500	—	—	—	—

表 17 臺灣省造林面積及數量 (續完)

全省一按樹種分

面積：公頃
單位 數量：(林木)株
(竹類)支、叢

民國八十一年

	耕地防風林 Farm Land Wind Break Forest		公私有林 Public & Private Forest	
	面積 Area	數量 Quantity	面積 Area	數量 Quantity
林木總計 Trees Grand Total	50.00	770 000	1 804.29	3 249 443
針葉樹合計 Conifers Total	—	—	337.72	685 827
扁柏 Chamaecyparis Taiwanese Masamet. Suzuki	—	—	—	—
紅檜 Cgamaecyparis frmosensis Mats	—	—	—	—
杉木 Cunninghamia lanceolate Hook	—	—	30.47	74 200
香杉 Cunninghamia Konishii Hay	—	—	—	—
柳杉 Cryptomeria Japonica D.Don	—	—	7.11	17 775
臺灣杉 Taiwania cryptomerioides Hay	—	—	5.00	12 500
琉球松 Pinus luchuensis Mayr	—	—	—	—
二葉松 Pinus taiwanensis Hay	—	—	—	—
濕地松 Pinus elliotti Engeln	—	—	75.12	185 637
其他針葉樹 Other Conifers	—	—	220.02	395 715
闊葉樹合計 Hardwoods Total	50.00	770 000	1 466.57	2 563 616
相思樹 Acacia confusa Merr	—	—	45.40	163 120
麻六甲合歡 Alizzia falcate Backer	—	—	—	—
木麻黃 Casuarina equiaetifolia Linn	47.00	700 000	2.64	6 600
臺灣栲 Zelkova formosana Hay	—	—	9.89	23 480
泡桐 Paulownia fortunei Hemsl	—	—	18.70	11 200
光臘樹 Fraxinus formosana Hay	—	—	0.50	1 000
樟樹 Cinnamomum canphora Siebsr	—	—	539.08	1 128 921
楓香 Liquidambar formosana Hance	—	—	100.49	231 095
油桐 Aleurites formosana Hance	—	—	20.00	40 000
巨型銀合歡 Salvador Type Leucaena leucocephala	—	—	—	—
其他闊葉樹 Other Hardwoods species	3.00	70 000	729.87	958 200
針闊葉樹混生林 Mixed Plantation of Conifer and Hardwood Species	—	—	—	—
竹類 Bamboo	—	—	151.46	70 638

Table 17 Forestation of Taiwan (Concluded)

Whole Province of Taiwan-by Tree Species

1992 Unit Area : Ha
Quantity : (Trees)Stock
(Bamboo)Piece、Bush

保留地 Reserved Land Forest		省公路行道樹 Provincial Roadside Tree		縣市公路行道樹 Prefectural Roadside Tree		租地造林 Leased Land Forest	
面積 Area	數量 Quantity	面積 Area	數量 Quantity	面積 Area	數量 Quantity	面積 Area	數量 Quantity
350.10	620 263	—	—	—	—	134.62	263 752
—	—	—	—	—	—	79.84	162 670
—	—	—	—	—	—	—	—
—	—	—	—	—	—	—	—
—	—	—	—	—	—	77.95	158 380
—	—	—	—	—	—	—	—
—	—	—	—	—	—	0.98	2 450
—	—	—	—	—	—	0.19	400
—	—	—	—	—	—	—	—
—	—	—	—	—	—	—	—
—	—	—	—	—	—	0.72	1 440
350.10	620 263	—	—	—	—	35.94	53 982
21.47	52 532	—	—	—	—	16.37	32 383
—	—	—	—	—	—	—	—
—	—	—	—	—	—	—	—
25.00	25 000	—	—	—	—	3.65	1 568
—	—	—	—	—	—	—	—
26.35	45 500	—	—	—	—	—	—
6.50	15 500	—	—	—	—	—	—
5.35	10 679	—	—	—	—	3.52	3 401
—	—	—	—	—	—	—	—
265.43	471 052	—	—	—	—	12.40	16 630
—	—	—	—	—	—	18.84	47 100
25.00	16 000	—	—	—	—	53.06	42 758

表 18 臺灣省造林面積

林務局—按林區管理處分

單位：公頃

	總計 Grand Total	文山林區管理處 Wenshan F.D.O.	竹東林區管理處 Chutung F.D.O.
民國七十二年 (1983)	357.85	—	108.10
民國七十三年 (1984)	2 666.68	233.82	327.00
民國七十四年 (1985)	5 890.38	190.26	696.00
民國七十五年 (1986)	6 884.85	168.85	549.00
民國七十六年 (1987)	5 744.53	230.00	521.03
民國七十七年 (1988)	5 179.15	378.90	306.00
民國七十八年 (1989) 一至六月	5 705.68	418.12	378.20
	總計 Grand Total	新竹林區管理處 Hsinchu F.D.O.	
民國七十八年 (1989) 七至十二月	195.45	—	
民國七十九年 (1990)	1 213.33	140.50	
民國八十年 (1991)	1 982.74	256.00	
民國八十一年 (1992)	2 123.06	231.60	
	玉山林區管理處 Yushan F.D.O.	楠濃林區管理處 Nannung F.D.O.	恆春林區管理處 Hengchun F.D.O.
民國七十二年 (1983)	—	—	0.20
民國七十三年 (1984)	105.40	97.24	300.00
民國七十四年 (1985)	358.70	469.18	644.76
民國七十五年 (1986)	468.89	757.00	617.00
民國七十六年 (1987)	156.61	702.04	674.25
民國七十七年 (1988)	193.60	349.23	445.00
民國七十八年 (1989) 一至六月	174.67	217.00	369.76
	嘉義林區管理處 Chiayi F.D.O.	屏東林區管理處 Pingtung F.D.O.	
民國七十八年 (1989) 七至十二月	—	130.00	
民國七十九年 (1990)	27.55	224.00	
民國八十年 (1991)	128.50	344.63	
民國八十一年 (1992)	120.30	408.86	

資料來源：根據本局各林區管理處業務統計報告彙編。
附註：1 各年造林面積均不包括租地造林數量在內。
2 本局民國七十八年七月奉令改制為公務機關，由十三林區裁併為八林區。

Table 18 Forestation of Taiwan

T.F.B.—by Forest District Office

Unit : Ha

大甲林區管理處 Tachia F.D.O.	大雪山示範林區管理處 Tahsuehshan F.D.O.	埔里林區管理處 Puli F.D.O.	巒大林區管理處 Luanta F.D.O.
100.00	—	51.63	—
92.00	100.00	203.19	420.00
483.00	366.70	319.27	376.00
537.00	342.58	358.37	324.00
502.50	348.55	276.11	427.00
435.00	445.08	356.20	354.36
612.30	290.80	539.48	308.92
東勢林區管理處 Tungshih F.D.O.	南投林區管理處 Nantou F.D.O.		
—	—		
81.13	127.76		
286.81	251.32		
257.91	185.51		
關山林區管理處 Kuanshan F.D.O.	五里林區管理處 Yuli F.D.O.	木瓜林區管理處 Mukua F.D.O.	蘭陽林區管理處 Lanyang F.D.O.
64.12	—	—	33.80
253.74	50.94	270.60	212.75
392.86	465.84	486.60	641.21
423.97	524.46	582.51	1 231.22
471.52	387.20	249.07	798.65
398.28	442.40	410.17	664.93
298.14	559.83	907.96	630.50
臺東林區管理處 Taitung F.D.O.	花蓮林區管理處 Hualien F.D.O.	羅東林區管理處 Lotung F.D.O.	
45.45	20.00	—	
263.15	285.24	64.00	
239.64	208.67	247.17	
359.16	321.72	238.00	

Source : Based on the statistical reports submitted to T. F. B. by the forest district offices of T. F. B.
Note : 1. The Leased Land Forest is not included in the Accomplishment Area of each year.
2. T. F. B. was changed to governmental budgeted administrative agency in July 1989, the 13 forest districts were redivided into 8 forest districts.

表 19 臺灣省造林面積

林務局—按樹種分

單位：公頃

	總計 Grand Total	扁柏 Chamaecyparis taiwanensis Mas.et Suzuki	紅檜 Chamaecyparis formosensis Mats	杉木 Cunninghamia lanceolata Hook	香杉 Cunninghamia Konishii Hay
民國七十二年 (1983)	357.85	—	23.20	—	8.10
民國七十三年 (1984)	2 666.68	8.52	942.63	6.00	160.00
民國七十四年 (1985)	5 890.38	8.50	2 175.97	72.93	412.68
民國七十五年 (1986)	6 884.85	36.92	2 416.42	80.20	330.25
民國七十六年 (1987)	5 744.53	—	1 558.95	45.18	264.79
民國七十七年 (1988)	5 179.15	—	786.70	9.10	302.27
民國七十八年 (1989)	5 901.13	0.30	1 788.56	—	169.32
民國七十九年 (1990)	1 213.33	—	386.20	30.80	55.15
民國八十年 (1991)	1 962.74	11.33	365.92	—	34.50
民國八十一年 (1992)	2 123.06	15.00	477.63	15.80	43.74

	麻六甲合歡 Alizzia falcate Backer	木麻黃 Casuarina equisetifolia Linn	臺灣檫 Zelkova formosana Hay	泡桐 Paulownia fortunei Hemsl	光臘樹 Fraxinus formosana Hay
民國七十二年 (1983)	—	—	—	—	—
民國七十三年 (1984)	17.00	—	5.24	—	262.00
民國七十四年 (1985)	—	—	219.86	—	559.00
民國七十五年 (1986)	—	12.00	470.38	—	530.00
民國七十六年 (1987)	—	65.00	65.32	—	460.36
民國七十七年 (1988)	—	5.00	359.31	—	183.00
民國七十八年 (1989)	—	—	489.54	—	218.16
民國七十九年 (1990)	—	—	146.00	—	23.00
民國八十年 (1991)	—	10.00	450.10	—	50.00
民國八十一年 (1992)	—	7.50	403.25	—	60.64

附註：各年造林面積均不包括租地造林數量在內。

Table 19 Forestation of Taiwan

T.F.B.—by Tree Species

Unit : Ha

柳杉 Cryptomeria Japonica D.Don	臺灣杉 Taiwania cryptomerioides Hay	琉球松 Pinus luchuensis Maur	二葉松 Pinus taiwanensis Hay	濕地松 Pinus elliotii Engelm	其他針葉樹 Other Conifers	相思樹 Acacia confusa Merr
—	25.30	—	—	—	146.50	0.20
—	325.21	—	—	10.10	429.74	—
—	445.67	—	—	—	1 295.23	—
26.00	381.34	—	—	—	1 212.80	15.00
—	412.06	—	—	—	947.77	86.00
—	439.08	—	—	—	1 426.94	127.00
—	221.49	—	—	—	1 675.80	141.00
—	105.90	—	—	—	204.22	32.00
—	113.16	—	—	—	494.81	28.69
—	99.00	—	—	—	640.46	29.50

樟樹 Cinnamomum camphora Sieber	楓香 Loquidambar formosana Hance	油桐 Aleurites fordii Hemsl	巨型銀合歡 Salvador Type Leucaena leucocephala	其他闊葉樹 Other Hardwoods species	造林針闊混林 Mixed plantation of Conifer and Hardwood species	竹類 Bamboo
100.00	—	—	—	28.42	—	26.13
—	127.20	—	—	278.78	94.26	—
290.72	14.73	—	—	237.23	138.00	19.86
248.97	—	2.20	—	412.92	636.95	72.50
617.10	—	—	—	519.66	641.54	60.80
420.91	113.09	0.50	—	401.08	539.17	66.00
272.02	5.50	—	—	265.61	628.83	25.00
17.00	—	—	—	150.13	62.93	—
60.17	1.36	20.29	29.25	219.16	52.00	22.00
13.00	—	—	—	258.70	28.84	30.00

Note : The Leased Land Forest is not included in the Accomplishment Area of each year.

叁、保 林

表 20 臺灣省森林災害

全省一按原因分

單位 面積：公 頃
價值：新臺幣元

次 數 Times	面 積 Area	被 損 Damage				
		數 量 Quantity				
		林 木 (立方公尺) Trees (Cubic Meter)	幼 齡 木 (株) Sapling (Stock)	幼 苗 (株) Seedling (Stock)	竹 (支) Bamboo (Culm)	
		林 木 (立方公尺) Trees (Cubic Meter)	幼 齡 木 (株) Sapling (Stock)	幼 苗 (株) Seedling (Stock)	竹 (支) Bamboo (Culm)	
民國七十四年 (1985)	364	820.07	4 488.98
民國七十五年 (1986)	262	13 294.53	98 878.67
民國七十六年 (1987)	248	8 931.22	14 518.57
民國七十七年 (1988)	271	652.00	4 203.58
民國七十八年 (1989)	328	892.19	9 731.85
民國七十九年 (1990)	352	4 030.98	4 669.94
民國八十年 (1991)	362	1 125.67	1 358 377.70	459 202	210 240	165 618
上 半 年 計	214	658.48	1 380.55
一 月 Jan.	41	86.37	217.90
二 月 Feb.	29	46.44	70.23
三 月 Mar.	32	225.81	112.69
四 月 Apr.	45	151.87	572.66
五 月 May	43	45.69	243.78
六 月 June	24	102.30	163.29
下 半 年 計	148	467.19	1 356 997.15
七 月 July	30	48.86	192.39
八 月 Aug.	23	14.63	406.54
九 月 Sept.	14	0.76	106.29
十 月 Oct.	16	300.18	1 349 015.72
十一 月 Nov.	40	38.21	203.29
十二 月 Dec.	25	64.55	7 072.92
民國八十一年 (1992)	292	401.85	3 104.80	455 961	68 013	20 654
上 半 年 計	118	96.07	1 176.11	119 330	-	7 363
一 月 Jan.	11	5.50	321.50	-	-	56
二 月 Feb.	20	2.06	155.04	80	-	-
三 月 Mar.	30	75.94	131.27	119 250	-	2 682
四 月 Apr.	22	3.66	351.18	-	-	132
五 月 May	17	6.17	144.42	-	-	4 493
六 月 June	18	2.74	72.70	-	-	-
下 半 年 計	174	305.78	1 928.69	336 631	68 013	13 291
七 月 July	31	15.19	1 035.66	4 500	-	3 448
八 月 Aug.	24	53.06	340.21	1 428	-	1 839
九 月 Sept.	29	38.99	118.49	123 017	68 013	60
十 月 Oct.	27	24.37	110.90	476	-	2 111
十一 月 Nov.	25	29.16	99.33	42 085	-	4 593
十二 月 Dec.	38	145.01	224.10	165 125	-	1 240

Table 20 Forest Damage

Whole Province of Taiwan-by Cause

Unit Area : Ha
Value : N.T. \$

害		損 失 Loss							
量		價 值 Value	數 量 Quantity				量		價 值 Value
竹 (叢) Bamboo (Bush)	副 產 物 (公斤) By-products (kg.)		林 木 (立方公尺) Trees (Cubic Meter)	幼 齡 木 (株) Sapling (Stock)	幼 苗 (株) Seedling (Stock)	竹 (支) Bamboo (Culm)	竹 (叢) Bamboo (Bush)	副 產 物 (公斤) By-products (kg.)	
...	...	40 658 502	
...	...	306 819 559	
...	...	90 698 558	
...	...	69 623 729	
...	...	150 030 371	
...	...	143 725 179	3 395.88	107 541 243	
24	5 518	84 388 519	1 357 423.47	429 499	210 240	163 220	24	800 75 475 423	
...	...	42 071 901	747.70	28 811 961	
...	...	4 108 787	97.05	2 253 156	
...	...	2 987 861	40.05	2 525 534	
...	...	7 693 079	71.81	6 420 053	
...	...	15 708 280	242.50	9 328 958	
...	...	5 535 733	180.96	3 391 295	
...	...	6 038 161	115.33	4 892 965	
...	...	52 316 618	1 356 675.77	46 663 462	
...	...	3 189 993	150.95	2 472 024	
...	...	1 536 530	354.74	700 469	
...	...	911 323	66.99	551 280	
...	...	34 337 881	1 348 977.01	33 593 548	
...	...	4 619 182	106.02	3 474 743	
...	...	7 721 709	7 020.06	5 871 398	
-	2 069	62 403 531	2 234.65	209 953	68 000	20 154	-	218 33 712 332	
-	1 227	34 464 999	699.77	119 322	-	7 363	-	25 21 010 643	
-	-	1 716 391	278.96	-	-	56	-	815 533	
-	620	5 721 809	24.87	80	-	-	-	326 094	
-	582	16 828 827	73.02	119 242	-	2 682	-	16 346 033	
-	-	6 818 859	178.39	-	-	132	-	1 687 011	
-	-	1 946 484	83.06	-	-	4 493	-	916 415	
-	25	1 432 629	61.47	-	-	-	25	919 557	
-	842	27 938 532	1 534.88	90 631	68 000	12 791	-	193 12 701 689	
-	25	3 111 145	980.48	4 500	-	3 448	-	1 268 677	
-	137	3 640 060	257.88	1 428	-	1 339	-	1 390 436	
-	48	5 466 284	99.23	32 517	68 000	60	-	3 233 554	
-	40	1 109 155	64.09	476	-	2 111	-	447 410	
-	20	5 410 657	56.80	42 085	-	4 593	-	4 881 443	
-	572	9 201 231	76.40	9 625	-	1 240	-	72 1 480 169	

表 20 臺灣省森林災害 (續一)
全省—按原因分

Table 20 Forest Damage (Cont'd 1)
Whole Province of Taiwan-by Cause

單位 面積：公 頃
價值：新臺幣元

Unit Area : Ha
Value : N.T.\$

	火					
	次 數 Times	面 積 Area	被 損 Damage			
			數 量 Quantity			
			林 木 (立方公尺) Trees (Cubic Meter)	幼 齡 木 (株) Sapling (Stock)	幼 苗 (株) Seedling (Stock)	竹 (支) Bamboo (Culm)
民國七十四年 (1985)	20	774.75	100.85
民國七十五年 (1986)	14	451.03	1 365.00
民國七十六年 (1987)	27	605.57	1 793.09
民國七十七年 (1988)	19	507.01	1 213.84
民國七十八年 (1989)	23	419.01	5 436.92
民國七十九年 (1990)	19	551.26	709.02
民國八十年 (1991)	37	568.39	7 029.49	274 088	—	133 700
上 半 年 計	29	488.01	45.49	...	—	...
一 月	5	73.44	—	...	—	...
二 月	5	34.67	—	...	—	...
三 月	5	213.98	—	...	—	...
四 月	8	127.90	—	...	—	...
五 月	4	16.68	45.49	...	—	...
六 月	2	21.34	—	...	—	...
下 半 年 計	8	80.38	6 984.00	...	—	...
七 月	1	21.00	—	...	—	...
八 月	—	—	—	...	—	...
九 月	—	—	—	...	—	...
十 月	—	—	—	...	—	...
十一 月	5	27.28	—	...	—	...
十二 月	2	32.10	6 984.00	...	—	...
民國八十一年 (1992)	17	291.08	1 012.70	335 343	—	—
上 半 年 計	3	73.38	21.38	119 242	—	—
一 月	—	—	—	—	—	—
二 月	—	—	—	—	—	—
三 月	3	73.38	21.38	119 242	—	—
四 月	—	—	—	—	—	—
五 月	—	—	—	—	—	—
六 月	—	—	—	—	—	—
下 半 年 計	14	217.70	991.32	216 101	—	—
七 月	3	4.02	936.32	—	—	—
八 月	2	41.60	5.00	1 280	—	—
九 月	1	3.93	—	12 440	—	—
十 月	1	22.00	—	—	—	—
十一 月	1	16.94	—	37 268	—	—
十二 月	6	129.21	50.00	165 113	—	—

災									
害			損				失		
竹 (叢) Bamboo (Bush)	副 產 物 (公斤) By-products (kg.)	價 值 Value	數 量 Quantity				竹 (叢) Bamboo (Bush)	副 產 物 (公斤) By-products (kg.)	價 值 Value
			林 木 (立方公尺) Trees (Cubic Meter)	幼 齡 木 (株) Sapling (Stock)	幼 苗 (株) Seedling (Stock)	竹 (支) Bamboo (Culm)			
...	...	20 455 958	
...	...	2 092 180	
...	...	22 389 430	
...	...	11 167 847	
...	...	11 338 790	
...	...	27 238 635	709.02	27 238 635	
—	—	26 033 461	7 029.49	249 088	—	133 700	24	26 033 461	
—	—	18 916 121	45.49	...	—	...	—	18 916 121	
—	—	615 997	—	...	—	...	—	615 997	
—	—	2 255 877	—	...	—	...	—	2 255 877	
—	—	5 700 763	—	...	—	...	—	5 700 763	
—	—	7 770 500	—	...	—	...	—	7 770 500	
—	—	508 669	45.49	...	—	...	—	508 669	
—	—	2 064 315	—	...	—	...	—	2 064 315	
—	—	7 117 340	6 984.00	...	—	...	—	7 117 340	
—	—	—	—	...	—	...	—	—	
—	—	—	—	...	—	...	—	—	
—	—	—	—	...	—	...	—	—	
—	—	1 970 616	—	...	—	...	—	1 970 616	
—	—	5 146 724	6 984.00	...	—	...	—	5 146 724	
—	—	26 136 538	1 012.70	179 843	—	—	—	21 592 402	
—	—	15 538 572	21.38	119 242	—	—	—	15 538 572	
—	—	—	—	...	—	...	—	—	
—	—	15 538 572	21.38	119 242	—	—	—	15 538 572	
—	—	—	—	...	—	...	—	—	
—	—	—	—	...	—	...	—	—	
—	—	10 597 966	991.32	60 601	—	—	—	6 053 830	
—	—	655 424	936.32	—	—	—	—	655 424	
—	—	267 425	5.00	1 280	—	—	—	267 425	
—	—	724 008	—	12 440	—	—	—	724 008	
—	—	—	—	...	—	...	—	—	
—	—	3 475 022	—	37 268	—	—	—	3 475 022	
—	—	5 476 087	50.00	9 613	—	—	—	931 951	

表 20 臺灣省森林災害 (續二)
全省—按原因分

Table 20 Forest Damage (Cont'd 2)
Whole Province of Taiwan-by Cause

單位 面積：公 頃
價值：新臺幣元

Unit Area : Ha
Value : N.T. \$

	盜 Timber					
	次 數 Times	面 積 Area	被 損 Damage			
			數 量 Quantity			
			林 木 (立方公尺) Trees (Cubic Meter)	幼 齡 木 (株) Sapling (Stock)	幼 苗 (株) Seedling (Stock)	竹 (支) Bamboo (Culm)
民國七十四年 (1985)	218	7.93	3 458.71
民國七十五年 (1986)	170	21.71	4 557.01
民國七十六年 (1987)	151	6.72	6 245.95
民國七十七年 (1988)	171	19.69	2 508.43
民國七十八年 (1989)	183	23.60	2 238.40
民國七十九年 (1990)	181	4.74	1 948.92
民國八十年 (1991)	153	6.79	1 616.30	1	1 440	742
上 半 年 計	87	2.92	1 037.35
一 月 Jan.	20	—	184.30
二 月 Feb.	11	—	68.22
三 月 Mar.	14	—	107.05
四 月 Apr.	17	2.82	453.24
五 月 May	19	—	117.93
六 月 June	6	0.10	106.61
下 半 年 計	66	3.87	578.95
七 月 July	10	3.00	123.00
八 月 Aug.	9	—	51.32
九 月 Sept.	9	—	75.40
十 月 Oct.	9	0.02	55.58
十一 月 Nov.	17	0.17	191.96
十二 月 Dec.	12	0.68	81.69
民國八十一年 (1992)	129	0.45	1 281.75	148	13	2 604
上 半 年 計	61	0.34	719.79	—	—	1 584
一 月 Jan.	7	—	75.94	—	—	—
二 月 Feb.	10	—	138.22	—	—	—
三 月 Mar.	14	—	83.06	—	—	—
四 月 Apr.	14	—	324.01	—	—	132
五 月 May	8	0.10	29.96	—	—	1 452
六 月 June	8	0.24	68.60	—	—	—
下 半 年 計	68	0.11	561.96	148	13	1 020
七 月 July	11	0.01	42.68	—	—	—
八 月 Aug.	12	0.09	98.72	148	—	1 020
九 月 Sept.	10	0.01	104.10	—	13	—
十 月 Oct.	14	—	79.61	—	—	—
十一 月 Nov.	11	—	70.88	—	—	—
十二 月 Dec.	10	—	165.97	—	—	—

	伐 Trespass									
	害 Damage			損 失 Loss						
	量 Quantity		價 值 Value	數 量 Quantity						價 值 Value
	竹 (叢) Bamboo (Bush)	副 產 物 (公斤) By-products (kg.)		林 木 (立方公尺) Trees (Cubic Meter)	幼 齡 木 (株) Sapling (Stock)	幼 苗 (株) Seedling (Stock)	竹 (支) Bamboo (Culm)	竹 (叢) Bamboo (Bush)	副 產 物 (公斤) By-products (kg.)	
...	...	18 570 428	
...	...	25 682 267	
...	...	36 015 708	
...	...	30 896 132	
...	...	50 533 219	
...	...	51 858 385	729.20	16 153 830	
—	1 506	26 729 448	711.76	1	1 440	742	—	600	8 808 489	
—	...	18 052 144	425.48	—	...	5 320 329	
—	...	3 257 599	63.60	—	...	1 405 584	
—	...	573 955	40.05	—	...	135 833	
—	...	1 926 676	66.17	—	...	654 149	
—	...	7 288 266	123.08	—	...	908 944	
—	...	2 905 145	55.11	—	...	976 967	
—	...	2 100 503	77.47	—	...	1 238 852	
—	...	8 677 304	286.28	—	...	3 488 160	
—	...	919 884	82.18	—	...	203 364	
—	...	992 932	6.07	—	—	...	165 962	
—	...	846 656	50.11	—	...	506 727	
—	...	1 198 143	17.01	—	...	459 318	
—	...	2 548 158	98.96	—	...	1 452 692	
—	...	2 171 531	31.95	—	...	700 097	
—	1 972	29 255 936	524.30	148	—	2 104	—	121	7 302 879	
—	1 202	18 246 360	319.37	—	—	1 584	—	—	4 909 896	
—	—	1 714 199	33.40	—	—	—	—	—	813 341	
—	620	5 690 040	8.05	—	—	—	—	—	294 325	
—	582	1 195 470	29.13	—	—	—	—	—	744 053	
—	—	6 782 172	176.64	—	—	132	—	—	1 683 393	
—	—	1 644 315	14.78	—	—	1 452	—	—	667 692	
—	—	1 220 164	57.37	—	—	—	—	—	707 092	
—	770	11 009 576	204.93	148	—	520	—	121	2 392 983	
—	25	1 927 872	2.06	—	—	—	—	—	116 116	
—	137	2 861 811	16.39	148	—	520	—	121	612 187	
—	48	352 765	92.26	—	—	—	—	—	117 028	
—	40	917 634	32.80	—	—	—	—	—	255 889	
—	20	1 431 597	41.89	—	—	—	—	—	948 621	
—	500	3 517 897	19.53	—	—	—	—	—	343 142	

表 20 臺灣省森林災害 (續三)
全省一按原因分

Table 20 Forest Damage (Cont'd 3)
Whole Province of Taiwan-by Cause

單位 面積：公 頃
價值：新臺幣元

	害					
	次 數 Times	面 積 Area	被 害 Damage			
			數 量 Quantity			
			林 木 (立方公尺) Trees (Cubic Meter)	幼 齡 木 (株) Sapling (Stock)	幼 苗 (株) Seedling (Stock)	竹 (支) Bamboo (Culm)
民國七十四年 (1985)	29	23.96	446.62
民國七十五年 (1986)	31	10.74	131.45
民國七十六年 (1987)	41	37.72	375.54
民國七十七年 (1988)	31	8.35	95.95
民國七十八年 (1989)	47	35.13	383.15
民國七十九年 (1990)	52	46.26	1 033.45
民國八十年 (1991)	62	48.13	607.62	2 311	-	13 736
上 半 年 計	37	25.80	222.34	...	-	...
一 月 Jan.	8	6.51	33.45	...	-	...
二 月 Feb.	-	-	-	...	-	...
三 月 Mar.	7	3.51	3.48	...	-	...
四 月 Apr.	7	6.50	49.64	...	-	...
五 月 May	9	6.56	80.36	...	-	...
六 月 June	6	2.72	55.41	...	-	...
下 半 年 計	25	22.33	385.28	...	-	...
七 月 July	7	3.16	36.38	...	-	...
八 月 Aug.	8	14.21	327.83	...	-	...
九 月 Sept.	1	0.36	14.01	...	-	...
十 月 Oct.	1	0.75	-	...	-	...
十一 月 Nov.	6	1.54	7.06	...	-	...
十二 月 Dec.	2	2.31	-	...	-	...
民國八十一年 (1992)	63	39.20	637.12	4 604	-	6 248
上 半 年 計	29	14.44	344.42	80	-	3 018
一 月 Jan.	3	5.35	245.56	-	-	-
二 月 Feb.	5	0.27	-	80	-	-
三 月 Mar.	7	2.36	26.52	-	-	2 682
四 月 Apr.	4	2.29	25.42	-	-	-
五 月 May	4	1.67	42.82	-	-	336
六 月 June	6	2.50	4.10	-	-	-
下 半 年 計	34	24.76	292.70	4 524	-	3 230
七 月 July	8	3.32	18.26	4 500	-	-
八 月 Aug.	8	10.77	236.49	-	-	819
九 月 Sept.	3	7.54	-	-	-	-
十 月 Oct.	6	1.46	26.28	12	-	2 111
十一 月 Nov.	2	0.81	11.67	-	-	300
十二 月 Dec.	7	0.86	-	12	-	-

Unit Area : Ha
Value : N.T. \$

型										
害			損 失 Loss							
竹 (叢) Bamboo (Bush)	副 產 物 (公斤) By-products (kg.)	價 值 Value	數 量 Quantity					竹 (支) Bamboo (Culm)	副 產 物 (公斤) By-products (kg.)	價 值 Value
			林 木 (立方公尺) Trees (Cubic Meter)	幼 齡 木 (株) Sapling (Stock)	幼 苗 (株) Seedling (Stock)	竹 (支) Bamboo (Culm)	竹 (叢) Bamboo (Bush)			
...	...	688 300	
...	...	3 751 474	
...	...	784 469	
...	...	166 528	
...	...	861 953	
...	...	1 725 558	993.49	1 686 041	
24	-	1 351 612	576.06	2 311	-	11 337	-	-	1 146 049	
...	-	709 829	204.79	...	-	...	-	-	523 963	
...	-	85 165	33.45	...	-	...	-	-	82 316	
...	-	52 820	3.48	...	-	...	-	-	52 820	
...	-	136 344	49.64	...	-	...	-	-	136 344	
...	-	183 719	80.36	...	-	...	-	-	183 719	
...	-	251 781	37.86	...	-	...	-	-	68 764	
...	-	641 783	371.27	...	-	...	-	-	622 086	
...	-	90 076	36.38	...	-	...	-	-	90 076	
...	-	479 998	327.83	...	-	...	-	-	479 998	
...	-	19 697	-	...	-	...	-	-	-	
...	-	-	-	...	-	...	-	-	-	
...	-	48 254	7.06	...	-	...	-	-	482.54	
...	-	3 758	-	...	-	...	-	-	3 758	
-	-	1 381 720	553.95	4 604	-	6 248	-	-	1 268 661	
-	-	384 004	274.74	80	-	3 018	-	-	291 127	
-	-	275	245.56	-	-	-	-	-	275	
-	-	2 400	-	80	-	-	-	-	2 400	
-	-	69 770	22.51	-	-	2 682	-	-	63 408	
-	-	33 069	-	-	-	-	-	-	-	
-	-	67 367	2.57	-	-	336	-	-	13 921	
-	-	211 123	4.10	-	-	-	-	-	211 123	
-	-	997 716	279.21	4 524	-	3 230	-	-	977 534	
-	-	298 895	4.77	45 000	-	-	-	-	278 713	
-	-	510 824	236.49	-	-	819	-	-	510 824	
-	-	-	-	-	-	-	-	-	-	
-	-	146 346	26.28	12	-	2 111	-	-	146 346	
-	-	35 651	11.67	-	-	300	-	-	35 651	
-	-	6 000	-	12	-	-	-	-	6 000	

表 20 臺灣省森林災害 (續完)

全省一按原因分

Table 20 Forest Damage (Concluded)

Whole Province of Taiwan-by Cause

單位 面積：公 頃
價值：新臺幣元

Unit Area : Ha
Value : N.T. \$

	其					
	次 數 Times	面 積 Area	被 損			
			Damage			
			Quantity			
林 木 (立方公尺) Trees (Cubic Meter)	幼 齡 木 (株) Sapling (Stock)	幼 苗 (株) Seedling (Stock)	竹 (支) Bamboo (Culm)			
民國七十四年 (1985)	97	13.43	482.80
民國七十五年 (1986)	47	12 811.05	92 825.21
民國七十六年 (1987)	29	8 281.21	6 103.99
民國七十七年 (1988)	50	116.95	385.36
民國七十八年 (1989)	75	414.45	1 673.38
民國七十九年 (1990)	100	3 426.72	1 008.55
民國八十年 (1991)	110	502.36	1 349 124.29	182 802	208 800	17 441
上 半 年 計	61	141.75	75.37
一 月 Jan.	8	6.42	0.15
二 月 Feb.	13	11.77	2.01
三 月 Mar.	6	8.32	2.16
四 月 Apr.	13	14.65	69.78
五 月 May	11	22.45	—
六 月 June	10	78.14	1.27
下 半 年 計	49	360.61	1 349 048.92
七 月 July	12	21.70	33.01
八 月 Aug.	6	0.42	27.39
九 月 Sept.	4	0.40	16.88
十 月 Oct.	6	299.41	1 348 960.14
十一 月 Nov.	12	9.22	4.27
十二 月 Dec.	9	29.46	7.23
民國八十一年 (1992)	83	71.12	173.23	115 866	68 000	11 802
上 半 年 計	25	7.91	90.52	8	—	2 761
一 月 Jan.	1	0.15	—	—	—	56
二 月 Feb.	5	1.79	16.82	—	—	—
三 月 Mar.	6	0.20	0.31	8	—	—
四 月 Apr.	4	1.37	1.75	—	—	—
五 月 May	5	4.40	71.64	—	—	2 705
六 月 June	4	—	—	—	—	—
下 半 年 計	58	63.21	82.71	115 858	68 000	9 041
七 月 July	9	7.84	38.40	—	—	3 448
八 月 Aug.	2	0.60	—	—	—	—
九 月 Sept.	15	27.51	14.39	110 577	68 000	60
十 月 Oct.	6	0.91	5.01	464	—	—
十一 月 Nov.	11	11.41	16.78	4 817	—	4 293
十二 月 Dec.	15	14.94	8.13	—	—	1 240

他									
害			損 失						
竹 (叢) Bamboo (Bush)	副 產 物 (公斤) By-products (kg.)	價 值 Value	數 量					價 值	
			Quantity						
			林 木 (立方公尺) Trees (Cubic Meter)	幼 齡 木 (株) Sapling (Stock)	幼 苗 (株) Seedling (Stock)	竹 (支) Bamboo (Culm)	竹 (叢) Bamboo (Bush)	副 產 物 (公斤) By-products (kg.)	價 值 Value
...	...	943 818
...	...	275 393 638
...	...	31 508 951
...	...	27 393 222
...	...	87 296 409
...	...	62 902 601	964.17	62 462 737
—	4 012	40 273 998	1 349 106.16	178 099	208 800	17 441	—	—	39 487 424
—	...	4 393 807	71.94	—	—	4 051 548
—	...	150 026	—	—	—	149 259
—	...	158 029	—	—	—	133 824
—	...	12 820	2.16	—	—	12 321
—	...	513 170	69.78	—	—	513 170
—	...	1 938 200	—	—	—	1 721 940
—	...	1 621 562	—	—	—	1 521 034
—	...	35 880 191	1 349 034.22	—	—	35 435 876
—	...	2 180 033	32.39	—	—	2 178 584
—	...	63 600	20.84	—	—	54 509
—	...	44 970	16.88	—	—	44 553
—	...	33 139 738	1 348 960.00	—	—	33 134 230
—	...	52 154	—	—	—	3 181
—	...	399 696	4.11	—	—	20 819
—	97	5 629 337	143.70	25 358	68 000	11 802	—	97	3 548 390
—	25	296 063	84.28	—	—	2 761	—	25	271 048
—	—	1 917	—	—	—	56	—	—	1 917
—	—	29 369	16.82	—	—	—	—	—	29 369
—	—	25 015	—	—	—	—	—	—	—
—	—	3 618	1.75	—	—	—	—	—	3 618
—	—	234 802	65.71	—	—	2 705	—	—	234 802
—	25	1 342	—	—	—	—	—	25	1 342
—	72	5 333 274	59.42	25 358	68 000	9 041	—	72	3 277 342
—	—	228 954	37.33	—	—	3 448	—	—	218 424
—	—	4 389 511	6.97	20 077	68 000	60	—	—	2 392 518
—	—	45 175	5.01	464	—	—	—	—	45 175
—	—	468 387	3.24	4 817	—	4 293	—	—	422 149
—	72	201 247	6.87	—	—	1 240	—	72	199 076

表 21 臺灣省森林災害

全省—按區域分

單位 面積：公頃

	總					
	Grand					
	次 數 Times	面 積 Area	數 量			
被 損						
		林 木 (立方公尺) Trees (Cubic Meter)	幼 齡 木 (株) Sapling (Stock)	幼 苗 (株) Seedling (Stock)	竹 (支) Bamboo (Culm)	
民國七十二年 (1983)	368	1 565.32	7 368.96
民國七十三年 (1984)	421	809.83	7 355.63
民國七十四年 (1985)	364	820.07	4 488.98
民國七十五年 (1986)	262	13 294.53	98 878.67
民國七十六年 (1987)	248	8 931.22	14 518.57
民國七十七年 (1988)	271	652.00	4 203.58
民國七十八年 (1989)	328	892.19	9 731.85
民國七十九年 (1990)	352	4 030.98	4 669.94
民國八十年 (1991)	362	1 125.67	1 358 377.70	459 202	210 240	165 619
民國八十一年 (1992)	292	401.85	3 104.8	445 961	68 013	20 654

表 21 臺灣省森林災害 (續一)

全省—按區域分

單位 面積：公頃

	臺					
	Grand					
	次 數 Times	面 積 Area	數 量			
被 損						
		林 木 (立方公尺) Trees (Cubic Meter)	幼 齡 木 (株) Sapling (Stock)	幼 苗 (株) Seedling (Stock)	竹 (支) Bamboo (Culm)	
民國七十二年 (1983)	64	324.41	2 849.67
民國七十三年 (1984)	45	0.89	337.56
民國七十四年 (1985)	40	37.12	465.38
民國七十五年 (1986)	32	31.38	949.83
民國七十六年 (1987)	40	18.64	381.57
民國七十七年 (1988)	27	27.04	128.71
民國七十八年 (1989)	15	35.88	51.04
民國七十九年 (1990)	14	118.30	121.23
民國八十年 (1991)	27	9.64	75.67
民國八十一年 (1992)	18	7.86	256.11	6 726	—	—

Table 21 Forest Damage
Whole Province of Taiwan-by District

Unit Area : Ha

Total							
Quantity							
害		損 失					
竹 (叢) Bamboo (Bush)	副 產 物 (公斤) By-products (kg.)	林 (立方公尺) Trees (Cubic Meter)	幼 齡 木 (株) Sapling (Stock)	幼 苗 (株) Seedling (Stock)	竹 (支) Bamboo (Culm)	竹 (叢) Bamboo (Bush)	副 產 物 (公斤) By-products (kg.)
...
...
...
...
...	...	3 395.88
24	5 518	1 357 423.47	429 499	210 240	163 220	24	600
—	2 069	2 234.65	209 953	68 000	20 154	—	218

Table 21 Forest Damage (Cont'd 1)
Whole Province of Taiwan-by District

Unit Area : Ha

北 區 Taipei							
Quantity							
害		損 失					
竹 (叢) Bamboo (Bush)	副 產 物 (公斤) By-products (kg.)	林 (立方公尺) Trees (Cubic Meter)	幼 齡 木 (株) Sapling (Stock)	幼 苗 (株) Seedling (Stock)	竹 (支) Bamboo (Culm)	竹 (叢) Bamboo (Bush)	副 產 物 (公斤) By-products (kg.)
...
...
...
...
...	...	20.02
...	...	49.06
—	—	199.48	6 726	—	—	—	—

表 21 臺灣省森林災害 (續二)

全省—按區域分

單位 面積：公頃

	新					
	次 數 Times	面 積 Area	數			
			被			
			Damage			
林 木 (立方公尺) Trees (Cubic Meter)	幼 齡 木 (株) Sapling (Stock)	幼 苗 (株) Seedling (Stock)	竹 (支) Bamboo (Culm)			
民國七十二年 (1983)	81	385.79	1 274.73
民國七十三年 (1984)	70	8.21	397.98
民國七十四年 (1985)	54	302.88	770.89
民國七十五年 (1986)	36	379.20	1 241.99
民國七十六年 (1987)	23	15.28	171.55
民國七十七年 (1988)	37	305.68	373.52
民國七十八年 (1989)	54	229.59	2 651.30
民國七十九年 (1990)	59	99.69	268.89
民國八十年 (1991)	54	60.26	367.48
民國八十一年 (1992)	46	41.52	180.17	—	—	—

表 21 臺灣省森林災害 (續三)

全省—按區域分

單位 面積：公頃

	臺					
	次 數 Times	面 積 Area	數			
			被			
			Damage			
林 木 (立方公尺) Trees (Cubic Meter)	幼 齡 木 (株) Sapling (Stock)	幼 苗 (株) Seedling (Stock)	竹 (支) Bamboo (Culm)			
民國七十二年 (1983)	86	767.60	1 775.68
民國七十三年 (1984)	129	377.84	4 417.25
民國七十四年 (1985)	107	281.29	996.01
民國七十五年 (1986)	68	6 669.11	29 900.51
民國七十六年 (1987)	58	414.40	11 633.72
民國七十七年 (1988)	58	14.40	569.71
民國七十八年 (1989)	108	252.04	3 666.45
民國七十九年 (1990)	107	330.84	952.93
民國八十年 (1991)	95	248.20	220.08
民國八十一年 (1992)	91	241.15	398.54	279 184	13	1 405

Table 21 Forest Damage (Cont'd 2)

Whole Province of Taiwan-by District

Unit Area : Ha

竹 區							
Hsinchu							
Quantity							
害				損 失			
竹 (叢) Bamboo (Bush)	副 產 物 (公斤) By-products (kg.)	林 (立方公尺) Trees (Cubic Meter)	幼 齡 木 (株) Sapling (Stock)	幼 苗 (株) Seedling (Stock)	竹 (支) Bamboo (Culm)	竹 (叢) Bamboo (Bush)	副 產 物 (公斤) By-products (kg.)
...
...
...
...
...
...	...	93.11
...	...	76.15
—	500	13.72	—	—	—	—	—

Table 21 Forest Damage (Cont'd 3)

Whole Province of Taiwan-by District

Unit Area : Ha

中 區							
Taichung							
Quantity							
害				損 失			
竹 (叢) Bamboo (Bush)	副 產 物 (公斤) By-products (kg.)	林 (立方公尺) Trees (Cubic Meter)	幼 齡 木 (株) Sapling (Stock)	幼 苗 (株) Seedling (Stock)	竹 (支) Bamboo (Culm)	竹 (叢) Bamboo (Bush)	副 產 物 (公斤) By-products (kg.)
...
...
...
...
...
...	...	581.81
...	...	89.07
—	863	288.65	123 684	—	905	—	218

表 21 臺灣省森林災害 (續四)

全省一按區域分

單位 面積：公頃

	臺					
	次 數 Times	面 積 Area	數			
			被 害 Damage			
林 木 (立方公尺) Trees (Cubic Meter)	幼 齡 木 (株) Sapling (Stock)	幼 苗 (株) Seedling (Stock)	竹 (支) Bamboo (Culm)			
民國七十二年 (1983)	76	46.73	280.09
民國七十三年 (1984)	125	135.05	1 507.27
民國七十四年 (1985)	117	144.73	1 654.42
民國七十五年 (1986)	87	5 920.16	63 660.62
民國七十六年 (1987)	79	121.86	1 526.42
民國七十七年 (1988)	100	165.26	1 005.15
民國七十八年 (1989)	93	127.33	1 968.49
民國七十九年 (1990)	96	94.63	1 848.92
民國八十年 (1991)	101	186.50	1 200.22
民國八十一年 (1992)	73	54.25	907.53	106 589	—	18 853

表 21 臺灣省森林災害 (續五)

全省一按區域分

單位 面積：公頃

	高 雄 區					
	次 數 Times	面 積 Area	數			
			被 害 Damage			
林 木 (立方公尺) Trees (Cubic Meter)	幼 齡 木 (株) Sapling (Stock)	幼 苗 (株) Seedling (Stock)	竹 (支) Bamboo (Culm)			
民國七十二年 (1983)	16	1.81	29.50
民國七十三年 (1984)	20	284.95	103.08
民國七十四年 (1985)	12	25.57	170.35
民國七十五年 (1986)	13	15.14	272.55
民國七十六年 (1987)	10	72.76	363.62
民國七十七年 (1988)	8	52.08	545.94
民國七十八年 (1989)	13	14.58	204.00
民國七十九年 (1990)	26	83.52	139.98
民國八十年 (1991)	44	283.49	167.23
民國八十一年 (1992)	22	31.77	210.64	51 014	68 000	396

Table 21 Forest Damage (Cont'd 4)

Whole Province of Taiwan-by District

Unit Area : Ha

南 區 Tainan							
Quantity							
害		損 失 Loss					
竹 (叢) Bamboo (Bush)	副 產 物 (公斤) By-products (kg.)	林 (立方公尺) Trees (Cubic Meter)	幼 齡 木 (株) Sapling (Stock)	幼 苗 (株) Seedling (Stock)	竹 (支) Bamboo (Culm)	竹 (叢) Bamboo (Bush)	副 產 物 (公斤) By-products (kg.)
...
...
...
...
...
...	...	1 605.76
...	...	926.46
—	—	624.61	16 089	—	18 853	—	—

Table 21 Forest Damage (Cont'd 5)

Whole Province of Taiwan-by District

Unit Area : Ha

高 雄 區 Kaohsiung							
Quantity							
害		損 失 Loss					
竹 (叢) Bamboo (Bush)	副 產 物 (公斤) By-products (kg.)	林 (立方公尺) Trees (Cubic Meter)	幼 齡 木 (株) Sapling (Stock)	幼 苗 (株) Seedling (Stock)	竹 (支) Bamboo (Culm)	竹 (叢) Bamboo (Bush)	副 產 物 (公斤) By-products (kg.)
...
...
...
...
...
...	...	103.72
...	...	146.92
—	—	169.19	51 014	68 000	396	—	—

表 21 臺灣省森林災害 (續六)

全省一按區域分

單位 面積：公頃

	臺					
	次 數 Times	面 積 Area	數			
			被			
			Damage			
林 木 (立方公尺) Trees (Cubic Meter)	幼 齡 木 (株) Sapling (Stock)	幼 苗 (株) Seedling (Stock)	竹 (支) Bamboo (Culm)			
民國七十二年 (1983)	26	37.50	850.70
民國七十三年 (1984)	20	1.32	249.66
民國七十四年 (1985)	17	0.86	171.30
民國七十五年 (1986)	12	—	89.09
民國七十六年 (1987)	24	1.29	233.88
民國七十七年 (1988)	28	32.59	1 183.14
民國七十八年 (1989)	27	6.60	837.02
民國七十九年 (1990)	34	17.74	1 140.32
民國八十年 (1991)	28	121.89	35 053.83
民國八十一年 (1992)	22	6.47	1 065.14	—	—	—

表 21 臺灣省森林災害 (續七)

全省一按區域分

單位 面積：公頃

	花 一					
	次 數 Times	面 積 Area	數			
			被			
			Damage			
林 木 (立方公尺) Trees (Cubic Meter)	幼 齡 木 (株) Sapling (Stock)	幼 苗 (株) Seedling (Stock)	竹 (支) Bamboo (Culm)			
民國七十二年 (1983)	19	1.48	308.59
民國七十三年 (1984)	12	1.37	342.83
民國七十四年 (1985)	17	27.62	260.63
民國七十五年 (1986)	13	12.44	2 764.08
民國七十六年 (1987)	12	113.11	207.71
民國七十七年 (1988)	13	54.95	397.41
民國七十八年 (1989)	17	9.92	353.55
民國七十九年 (1990)	16	3 286.26	197.67
民國八十年 (1991)	12	15.29	333.19
民國八十一年 (1992)	20	18.83	86.67	12 448	—	—

Table 21 Forest Damage (Cont'd 6)

Whole Province of Taiwan-by District

Unit Area : Ha

東 區 Taitung							
Quantity							
害				損 失			
竹 (叢) Bamboo (Bush)	副 產 物 (公斤) By-products (kg.)	林 (立方公尺) Trees (Cubic Meter)	幼 齡 木 (株) Sapling (Stock)	幼 苗 (株) Seedling (Stock)	竹 (支) Bamboo (Culm)	竹 (叢) Bamboo (Bush)	副 產 物 (公斤) By-products (kg.)
...
...
...
...
...
...
...
...	...	845.17
...	...	34 876.32
...
...	703	936.32	—	—	—	—	—

Table 21 Forest Damage (Cont'd 7)

Whole Province of Taiwan-by District

Unit Area : Ha

蓮 區 Hualien							
Quantity							
害				損 失			
竹 (叢) Bamboo (Bush)	副 產 物 (公斤) By-products (kg.)	林 (立方公尺) Trees (Cubic Meter)	幼 齡 木 (株) Sapling (Stock)	幼 苗 (株) Seedling (Stock)	竹 (支) Bamboo (Culm)	竹 (叢) Bamboo (Bush)	副 產 物 (公斤) By-products (kg.)
...
...
...
...
...
...
...
...	...	146.29
...	...	299.49
...
...	3	2.68	12 440	—	—	—	—

表 22 臺灣省森林災害 (續二)

全省一按機關分

Table 22 Forest Damage (Cont'd 2)

Whole Province of Taiwan-by Agency

面積：公 頃
材積：立方公尺
價值：新臺幣元

民國八十年

Unit Area : Ha
Volume : M³
Value : N.T. \$

	其		他	
	次	數	面	積
	Times		Area	
總 計 Grand Total		110		502.36
小 計 Total		88		66.46
羅東林區管理處 Lotung F. D. O.		5		0.50
新竹林區管理處 Hsinchu F. D. O.		14		2.56
東南林區管理處 Tungshih F. D. O.		12		4.50
南投林區管理處 Nantou F. D. O.		15		26.15
嘉義林區管理處 Chiayi F. D. O.		18		5.46
屏東林區管理處 Pingtung F. D. O.		20		26.79
臺東林區管理處 Taitung F. D. O.		1		—
花蓮林區管理處 Hualien F. D. O.		3		0.50
小 計 Total		5		1.95
森林開發處 Forest Development O.		—		—
臺灣大學實驗林管理處 NTU Experiment F. O.		1		—
中興大學實驗林管理處 NCU Experiment F. O.		1		0.15
林業試驗所 Forestry Research Institute		1		—
嘉南農田水利會 Chianang Agriculture and Water Development C.		2		1.80
小 計 Total		17		433.95
臺北縣政府 Taipei H. G.		—		—
宜蘭縣政府 Ilan H. G.		—		—
桃園縣政府 Taoyuan H. G.		1		1.50
新竹縣政府 Hsinchu H. G.		2		3.23
苗栗縣政府 Miaoli H. G.		—		—
臺中縣政府 Taichung H. G.		2		7.00
彰化縣政府 Changhua H. G.		2		69.58
南投縣政府 Nantou H. G.		—		—
雲林縣政府 Yunlin H. G.		5		29.00
嘉義縣政府 Chiayi H. G.		2		28.05
臺南縣政府 Tainan H. G.		—		—
高雄縣政府 Kaohsiung H. G.		—		—
屏東縣政府 Pingtung H. G.		—		—
臺東縣政府 Taitung H. G.		2		95.19
花蓮縣政府 Hualien H. G.		—		—
澎湖縣政府 Penghu H. G.		1		200.40
基隆市政府 Keelung M. G.		—		—
新竹市政府 Hsinchu M. G.		—		—
臺中市政府 Taichung M. G.		—		—
嘉義市政府 Chiayi M. G.		—		—
臺南市政府 Tainan M. G.		—		—

Others					
被 害		損 失			
材	Damage	材	Loss	失	
Standing Volume	積 價 值	Standing Volume	積 價 值	Value	
	1 349 124.29		40 273 998	1 349 106.16	39 487 424
	131.63		1 554 346	114.10	984 032
	7.79		53 077	4.11	6 258
	11.98		46 682	11.25	38 601
	5.30		574 358	—	169 400
	6.55		9 508	—	—
	98.74		328 186	98.74	328 186
	—		441 587	—	441 587
	—		420	—	—
	1.27		100 528	—	—
	32.66		1 860 400	32.06	1 860 400
	—		—	—	—
	0.60		1 000	—	1 000
	32.06		30 000	32.06	30 000
	—		1 800 000	—	1 800 000
	—		29 400	—	29 400
	1 348 960.00		36 859 252	1 348 960.00	36 642 992
	—		—	—	—
	—		—	—	—
	—		9 000	—	9 000
	—		—	—	—
	—		180 000	—	180 000
	—		479 000	—	479 000
	—		—	—	—
	—		2 233 372	—	2 017 112
	—		845 680	—	845 680
	—		—	—	—
	—		—	—	—
	—		—	—	—
	—		—	—	—
	28 000.00		12 612 200	28 000.00	12 612 200
	—		—	—	—
	1 320 960.00		20 500 000	1 320 960.00	20 500 000
	—		—	—	—
	—		—	—	—
	—		—	—	—
	—		—	—	—

表 23 林務局森林防護設備

民國八十一年底

	火警瞭望臺 (座)	電 話 線 (公 里)	氣象觀測站 (站)	防
	Fire look-out tower	Telephone line (Kilometer)	Weather station	合 計 Total
總 計 Grand Total	6	93.4	—	36 721
本 局 T.F.B.	—	—	—	—
羅東林區管理處 Lotung F.D.O.	—	—	—	3 166
新竹林區管理處 Hsinchu F.D.O.	—	—	—	5 590
東勢林區管理處 Tungshih F.D.O.	1	6.0	—	2 745
南投林區管理處 Nantou F.D.O.	3	10.0	—	6 797
嘉義林區管理處 Chiayi F.D.O.	2	77.4	—	3 764
屏東林區管理處 Pingtung F.D.O.	—	—	—	5 445
臺東林區管理處 Taitung F.D.O.	—	—	—	2 453
花蓮林區管理處 Hualien F.D.O.	—	—	—	6 761

資料來源：本局林政管理組。

附 註：本年度救火器材，因多數陳舊不適用，或落伍之器材故將其淘汰，並擬增購背負式消防幫浦補充。

Table 23 Equipments for Forest Protection of T.F.B.

End of 1992

Fire Prevention and extinguishing materials						
救 火 唧 筒 Pump	火 拍 Fire beater	割 草 刀 Sickle	滅 火 器 Extinguisher	消 防 幫 浦 (內含高壓) Compress Pump	無 線 電 話 Wireless telephone	其 他 Others
1 103	137	11 760	79	86	599	22 957
—	—	—	—	—	—	—
68	—	707	—	7	20	2 364
156	43	1 691	36	13	35	3 616
91	4	745	38	13	130	1 724
152	16	1 761	—	9	167	4 692
198	—	1 053	—	10	143	2 360
170	—	1 861	—	8	26	3 380
66	64	955	5	7	23	1 333
202	10	2 987	—	19	55	3 488

Source : Forest Administration Branch, T.F.B..

Note : The fire prevention and extinguishing materials were eliminated because of outdated, and T. F. B. will purchase High-Compress Pump to makeup.

肆、治山防洪

表 24 林務局治山防洪執行成果

Table 24 Achievements of Hillside Stabilization and Flood Control of T.F.B.

	數量		決算金額 (新臺幣) Settlement Account N.T. \$
	新 建	養 護	
	Cox Struction	Maintenance	
民國七十二年度 (July 1982-June 1983)	2	—	50 201 239
民國七十三年度 (July 1983-June 1984)	82	81	134 666 467
民國七十四年度 (July 1984-June 1985)	115	59	191 553 342
民國七十五年度 (July 1985-June 1986)	70	57	186 433 900
民國七十六年度 (July 1986-June 1987)	120	81	332 313 193
民國七十七年度 (July 1987-June 1988)	176	100	391 620 138
民國七十八年度 (July 1988-June 1989)	206	128	515 146 676
民國七十九年度 (July 1989-June 1990)	228	167	602 567 277
民國八十年度 (July 1990-June 1991)	248	185	729 908 273
民國八十一年度 (July 1991-June 1992)	127	64	669 000 000
攔砂壩 Check dam	37
堤防 Embankment	4
護岸 Revetment	17
護坡 Slope protection	6
水路工及排水溝 Drainage ditch	9
潛壩 Submerged dam	40
擋土牆 Retaining wall	13
崩山處理及水土保持 Landslide treatment and soil and water conservation	0
坑溝整治 Gully control	0
土埧 Earthen dan	1

資料來源：本局集水區治理組

附註：1. 表內決算金額七十七年度、七十一年度係包括撥付農牧局、石門水庫管理局、曾文水庫管理局等機關辦理水土保持工作經費。

2. 表內決算金額均為審定後決算數，且不包含正式人員人事費。

Source : From the data prepared by the Watershed Management Branch, T.F.B..

Note : 1. The expenditures of soil and water conservation appropriated by T.F.B. and managed by Mountain Agricultural Resources and Development Bureau, Shi-men Reservoir Administration Bureau, Tseng-wen Reservoir Administration Bureau etc. are included in the settlement accounts in 1980, 1981.

2. The settlement accounts are appraised settlement account numbers, and the personnel salaries is not included.

表 25 林務局治山防洪工程效益

Table 25 Benefits of Hillside Stabilization and Flood Control of T.F.B.

	總 計 Grand Total	第一 期 十年計畫 (54~64年度) First 10-year term project (1965-1975)	第二 期 十年計畫 (65~75年度) Second 10-year term project (1976-1986)	七十六年度	七十七年度	七十八年度	七十九年度	八十年度
				Project of July 1986-June 1987	Project of July 1987-June 1988	Project of July 1988-June 1989	Project of July 1989-June 1990	Project of July 1990-June 1991
鐵路 (公里) Railway (Km)	363	74	51	17	18	29	82	92
公路 (公里) Highway (Km)	6 336	796	1 021	172	997	1 382	937	1 031
橋樑 (座) Bridges (Set)	1 242	329	228	37	206	157	136	149
水利設施 (公尺) Irrigation facility (M)	530 631	177 143	170 458	41 500	56 745	23 780	29 050	31 955
學校 (處) School (Site)	379	128	73	13	77	29	28	31
工廠 (處) Factory (Site)	919	312	226	14	57	121	90	99
水庫 (座) Reservoir (Set)	75	10	14	5	16	16	7	7
農田 (公頃) Farm land (Ha)	172 882	42 966	27 272	9 750	8 750	18 943	31 096	34 205
房屋 (戶) Household (House)	211 327	50 734	55 249	20 572	21 640	4 601	27 872	30 659
人 數 (人) Person (Person)	1 450 686	354 874	434 276	177 850	121 690	78 156	135 162	148 678

資料來源：本局集水區治理組

Source : From the data prepared by the Watershed Management Branch, T.F.B..

伍、林 產 處 分

表 26 臺灣省森林主產物標售

林務局—按林區管理處分

單位 立木材積：立方公尺

	總 計		
	Grand Total		
	用 材		
	Saw-Timber		
	合 計	針 葉 樹	闊 葉 樹
	Total	Conifers	Hardwoods
民國七十二年 (1983)	470 810.59	222 843.52	247 967.07
民國七十三年 (1984)	393 889.25	227 261.81	166 627.44
民國七十四年 (1985)	303 489.96	129 844.08	173 645.88
民國七十五年 (1986)	447 903.57	243 275.19	204 628.38
民國七十六年 (1987)	206 773.04	111 791.71	94 981.33
民國七十七年 (1988)	150 286.04	69 230.51	81 055.53
民國七十八年 (1989)			
民國七十九年 (1990)			
民國八十年 (1991)			
民國八十一年 (1992)	61 526.05	15 243.44	46 282.61

	總 計		
	Grand Total		
	用 材		
	Saw-Timber		
	合 計	針 葉 樹	闊 葉 樹
	Total	Conifers	Hardwoods
民國七十八年 (1989)		30 256.35	3 510.41
民國七十九年 (1990)		58 192.68	17 178.84
民國八十年 (1991)		39 415.82	10 135.65
上 半 年 計	23 592.75		7 310.88
一 月			
二 月			
三 月			
四 月	5 342.11		
五 月	12 992.95		7 267.74
六 月	5 257.69		43.14
下 半 年 計	15 823.07		2 824.77
七 月	5 313.02		
八 月	2 709.75		2.09
九 月			
十 月			
一 一 月	2 822.68		2 822.68
一 二 月	4 977.62		
民國八十一年 (1992)	14 543.31		13 572.31
上 半 年 計	7 360.72		6 389.72
一 月	5 118.40		4 455.41
二 月			
三 月			
四 月			
五 月			
六 月	2 242.32		1 934.31
下 半 年 計	7 182.59		7 182.59
七 月			
八 月			
九 月			
十 月	4 111.38		4 111.38
一 一 月	1 826.75		1 826.75
一 二 月	1 244.46		1 244.46

資料來源：本局造林生產組。
 附註：①七十六年針葉樹部分不包括原木220.34立方公尺（利用材積）。
 ②七十七年負數部分表示林木原得標商棄標。
 ③不包括八十一年度伐木計畫竹材標售執行竹材128,817支，價金3,503,600元。

Table 26 National Forest Timber Sales in Open Bid

T.F.B.-by Forest District Office

Unit Standing Volume : M³

薪 炭 材	文 山 林 區 管 理 處			薪 炭 材
	Wenshan F.D.O.			
	用 材			
Fuelwoods	Saw-Timber			Fuelwoods
	合 計	針 葉 樹	闊 葉 樹	
	Total	Conifers	Hardwoods	
44 048.89	22 212.74	21 659.33	553.41	46.52
34 019.51	3 925.11	3 851.19	73.92	0.80
31 593.15	6 484.78	6 378.76	106.02	0.80
40 592.47	11 313.40	11 657.92	255.48	—
41 962.54	5 513.89	5 483.34	30.55	—
13 254.38	4 954.40	4 788.66	165.74	14.88
8 937.66				

計		
材	薪 炭 材	
闊 葉 樹	(薪 材)	
Hardwoods	Fuelwoods	
26 745.94		2 636.11
41 013.84		8 294.60
29 280.17		3 138.05
16 281.87		2 461.50
5 342.11		746.48
5 725.21		466.27
5 214.55		1 248.75
12 998.30		676.55
5 313.02		391.10
2 707.66		285.45
4 977.62		
971.00		93.53
971.00		93.53
662.99		93.53
308.01		

Source : Reforestation And Production Branch, T.F.B..
 Note : 1. Log 220.34 m³ is not included in the conifers 1987.
 2. The negative part in 1988 shows the abandonment of bidder.
 3. The disposal of bamboo 128,817 culms, value N.T. \$3,503,600 are not included in the FY 1992 cutting budget.

表 26 臺灣省森林主產物標售 (續二)

Table 26 National Forest Timber Sales in Open Bid (Cont'd 2)

T.F.B.-by Forest District Office

林務局一按林區管理處分

單位 立木材積：立方公尺

Unit Standing Volume : M³

魯 大 林 區 管 理 處 Luanta F.D.O.				
用 材 Saw-Timber				薪 炭 材
合 計 Total	針 葉 樹 Conifers	闊 葉 樹 Hardwoods	Fuelwoods	
民國七十七年 (1988)	39 262.01	29 917.22	8 344.79	881.28
民國七十七年 (1988)	46 292.75	35 721.41	10 571.34	1 087.05
民國七十七年 (1988)	41 537.81	27 181.10	14 356.71	1 468.38
民國七十七年 (1988)	70 743.81	57 837.16	12 906.65	546.57
民國七十七年 (1988)	23 694.77	15 740.96	7 953.96	204.65
民國七十七年 (1988)	- 1 210.75	2 404.71	- 3 615.46	- 103.45
民國七十七年 (1988)	-	-	-	-
民國七十七年 (1988)	-	-	-	-
東 勢 林 區 管 理 處 Tungshih F.D.O.				
用 材 Saw-Timber				薪 炭 材 (薪 材)
合 計 Total	針 葉 樹 Conifers	闊 葉 樹 Hardwoods	Fuelwoods	
民國七十八年 (1989)	-	-	-	-
民國七十九年 (1990)	-	-	-	-
民國七十九年 (1990)	3 965.57	43.14	3 922.43	629.67
民國七十九年 (1990)	3 965.57	43.14	3 922.43	629.67
上 半年	-	-	-	-
一月	-	-	-	-
二月	-	-	-	-
三月	-	-	-	-
四月	-	-	-	-
五月	-	-	-	-
六月	-	-	-	-
下半年	-	-	-	-
七月	-	-	-	-
八月	-	-	-	-
九月	-	-	-	-
十月	-	-	-	-
十一月	-	-	-	-
十二月	-	-	-	-
民國八十一年 (1992)	-	-	-	-
上 半年	-	-	-	-
一月	-	-	-	-
二月	-	-	-	-
三月	-	-	-	-
四月	-	-	-	-
五月	-	-	-	-
六月	-	-	-	-
下半年	-	-	-	-
七月	-	-	-	-
八月	-	-	-	-
九月	-	-	-	-
十月	-	-	-	-
十一月	-	-	-	-
十二月	-	-	-	-

玉 山 林 區 管 理 處 Yushan F.D.O.				楠 濃 林 區 管 理 處 Nannung F.D.O.			
用 材 Saw-Timber			薪 炭 材	用 材 Saw-Timber			薪 炭 材
合 計 Total	針 葉 樹 Conifers	闊 葉 樹 Hardwoods	Fuelwoods	合 計 Total	針 葉 樹 Conifers	闊 葉 樹 Hardwoods	Fuelwoods
23 847.98	18 450.24	5 397.74	288.30	78 126.38	16 238.34	61 888.04	8 489.92
41 289.40	36 720.03	4 578.37	-	56 967.12	17 955.91	39 011.21	7 181.50
16 893.87	3 718.14	13 175.73	815.86	71 819.80	18 701.43	53 118.37	7 555.45
32 196.58	28 005.01	4 191.57	88.01	70 747.27	25 872.36	44 874.91	6 998.77
10 852.17	8 846.17	2 006.00	131.11	5 139.82	727.56	4 412.26	1 172.37
8 717.55	4 407.85	4 309.70	322.98	31 068.48	5 760.99	25 307.49	2 401.35
-	-	-	-	17 635.10	-	17 635.10	3 391.37
南 投 林 區 管 理 處 Nantou F.D.O.							
用 材 Saw-Timber						薪 炭 材 (薪 材)	
合 計 Total	針 葉 樹 Conifers	闊 葉 樹 Hardwoods	Fuelwoods		Fuelwoods		
-	-	-	-	-	-	-	-
9 289.73	-	-	-	-	64.24	-	17.82
6 871.59	-	-	-	-	-	-	-
4 048.91	-	-	-	-	-	-	-
-	-	-	-	-	-	-	-
-	-	-	-	-	-	-	-
4 048.91	-	-	-	-	-	-	-
-	-	-	-	-	-	-	-
2 822.68	-	-	-	-	-	-	-
-	-	-	-	-	-	-	-
-	-	-	-	-	-	-	-
2 822.68	-	-	-	-	-	-	-
-	-	-	-	-	-	-	-
3 071.21	-	-	-	-	-	-	-
-	-	-	-	-	-	-	-
-	-	-	-	-	-	-	-
-	-	-	-	-	-	-	-
-	-	-	-	-	-	-	-
-	-	-	-	-	-	-	-
3 071.21	-	-	-	-	-	-	-
-	-	-	-	-	-	-	-
-	-	-	-	-	-	-	-
-	-	-	-	-	-	-	-
1 826.75	-	-	-	-	-	-	-
1 244.46	-	-	-	-	-	-	-

表 26 臺灣省森林主產物標售 (續三)

林務局一按林區管理處分

單位 立木材積：立方公尺

	恆春林區管理處 Heng chun F.D.O.			
	用材 Saw-Timber			薪炭材
	合計 Total	針葉樹 Conifers	闊葉樹 Hardwoods	Fuelwoods
民國七十二年 (1983)	29 385.08	—	29 385.08	14 841.06
民國七十二年 (1984)	24 416.60	—	24 416.60	16 560.73
民國七十三年 (1985)	17 889.88	—	17 889.88	10 679.89
民國七十四年 (1986)	37 514.94	—	37 514.94	19 672.94
民國七十六年 (1987)	17 308.82	—	17 308.82	13 406.46
民國七十七年 (1988)	1 085.17	—	1 085.17	1 443.72
民國七十八年 (1989)	3 239.01	—	3 239.01	1 639.69
民國七十九年 (改制前)				
	嘉義林區管理處 Chiayi F.D.O.			
	用材 Saw-Timber			薪炭材 (薪材)
	合計 Total	針葉樹 Conifers	闊葉樹 Hardwoods	Fuelwoods
民國七十八年 (1989)	3 448.20	3 448.20	—	—
民國七十九年 (改制後)	—	—	—	—
民國七十八年 (1990)	3 258.42	3 218.83	39.59	—
民國七十九年 (1991)				
上半年 計	3 258.42	3 218.83	39.59	—
一月	—	—	—	—
二月	—	—	—	—
三月	—	—	—	—
四月	—	—	—	—
五月	3 258.42	3 218.83	39.59	—
六月	—	—	—	—
下半年 計	—	—	—	—
七月	—	—	—	—
八月	—	—	—	—
九月	—	—	—	—
十月	—	—	—	—
十一月	—	—	—	—
十二月	—	—	—	—
民國八十一年 (1992)	2 242.32	1 934.31	308.01	—
上半年 計	2 242.32	1 934.31	308.01	—
一月	—	—	—	—
二月	—	—	—	—
三月	—	—	—	—
四月	—	—	—	—
五月	—	—	—	—
六月	2 242.32	1 934.31	308.01	—
下半年 計	—	—	—	—
七月	—	—	—	—
八月	—	—	—	—
九月	—	—	—	—
十月	—	—	—	—
十一月	—	—	—	—
十二月	—	—	—	—

附註：①未包括八十一年度伐木計畫屏東處竹材標售12月份執行竹材6,256支，價金148,000元。
 ②未包括八十一年度伐木計畫屏東處竹材標售11月份執行竹材61,958支，價金1,278,000元。
 ③未包括八十一年度伐木計畫嘉義處竹材標售8月份執行竹材60,603支，價金2,077,600元。

Table 26 National Forest Timber Sales in Open Bid (Cont'd 3)

T.F.B.-by Forest District Office

Unit Standing Volume : M³

關山林區管理處 Kuanshan F.D.O.				玉里林區管理處 Yuli F.D.O.			
用材 Saw-Timber			薪炭材	用材 Saw-Timber			薪炭材
合計 Total	針葉樹 Conifers	闊葉樹 Hardwoods	Fuelwoods	合計 Total	針葉樹 Conifers	闊葉樹 Hardwoods	Fuelwoods
32 550.24	12 521.25	20 028.99	1 200.11	61 433.51	34 912.38	26 521.13	4 213.89
40 619.53	14 453.81	26 165.72	1 670.42	16 861.61	14 475.43	2 386.18	770.44
37 261.43	21 518.06	15 743.37	1 713.62	35 665.24	25 980.45	9 684.79	2 406.14
62 384.91	19 983.86	42 401.05	5 391.21	35 095.40	25 526.39	9 569.01	2 203.10
17 431.41	7 621.68	9 809.73	5 044.86	26 145.66	19 118.30	7 027.36	3 296.84
21 574.37	6 410.51	15 163.86	2 964.50	—	—	—	—
18 705.89	28.07	18 677.82	3 336.93				
屏東林區管理處 Pingtung F.D.O.							
用材 Saw-Timber						薪炭材 (薪材)	
合計 Total	針葉樹 Conifers		闊葉樹 Hardwoods		Fuelwoods		
15 401.98	—		—		5.23	15 396.75	1 952.08
20 114.21	—		—		—	20 114.21	5 105.60
11 955.36	—		—		—	11 955.36	1 085.35
8 063.09	—		—		—	6 977.74	1 085.35
—	—		—		—	—	—
—	—		—		—	—	—
—	—		—		—	—	—
6 151.89	—		—		—	5 685.62	466.27
1 911.20	—		—		—	1 292.12	619.08
4 977.62	—		—		—	4 977.62	—
—	—		—		—	—	—
—	—		—		—	—	—
—	—		—		—	—	—
—	—		—		—	—	—
4 977.62	—		—		—	4 977.62	—
—	—		—		—	—	—
—	—		—		—	—	—
—	—		—		—	—	—
—	—		—		—	—	—
—	—		—		—	—	—
—	—		—		—	—	—

Note : 1. The disposal of bamboo 6,256 culms, value N.T. \$148,000 in December, Pingtung F.D.O. is not included in the FY 1992 cutting budget.
 2. The disposal of bamboo 61,958 culms, value N.T. \$1,278,000 in November, Pingtung F.D.O. is not included in the FY 1992 cutting budget.
 3. The disposal of bamboo 60,603 culms, value N.T. \$2,077,600 in August, Chiayi F.D.O. is not included in the FY 1992 cutting budget.

表27 臺灣省森林主產物採伐

Table 27 Felling of the Trees and Bamboo of Taiwan

全省一按所有權分

Whole Province of Taiwan-by Ownership

單位 面積：公頃
材積：立方公尺

Unit Area : Ha
Standing Volume : M³

	總 計		
	Grand Total		
	林 木	竹	
	Trees	Bamboo	
	面積	材積	面積
	Area	Standing Volume	Area
民國七十七年(1988)	6 358.00	821 357.00	2 877.00
民國七十八年(1989)	5 729.00	785 101.00	2 852.00
民國七十九年(1990)	5 502.19	707 557.41	1 972.95
民國八十年(1991)	6 295.28	735 665.23	2 812.59
民國七十六年(1987)	5 546.29	670 409.69	2 444.41
民國七十七年(1988)	5 207.52	426 482.66	2 404.68
民國七十八年(1989)	2 493.16	264 491.60	1 854.81
民國七十九年(1990)	1 917.17	203 212.75	1 479.16
民國八十年(1991)	1 046.40	126 058.97	1 682.75
上半年計	636.49	61 638.21	386.67
一月	135.65	19 434.64	67.58
二月	120.21	6 240.37	38.78
三月	110.19	9 583.97	56.81
四月	87.21	8 327.39	70.26
五月	67.33	9 026.49	44.57
六月	115.90	9 025.35	108.67
下半年計	409.91	64 420.76	1 296.08
七月	74.88	7 863.81	110.07
八月	48.85	8 656.45	34.24
九月	39.08	7 006.51	930.01
十月	65.49	9 534.42	80.43
十一月	93.84	14 838.60	57.46
十二月	87.77	16 520.97	83.87
民國八十一年(1992)	1 035.87	118 323.07	781.35
上半年計	545.80	61 970.89	298.16
一月	44.67	10 103.52	53.77
二月	42.07	7 008.29	48.99
三月	75.97	12 310.53	74.95
四月	101.51	10 698.81	59.37
五月	104.75	11 398.70	17.63
六月	176.83	10 451.04	43.45
下半年計	490.07	56 352.18	483.19
七月	122.73	10 368.02	81.42
八月	61.84	6 896.97	56.99
九月	27.17	3 859.57	43.79
十月	99.80	13 831.40	44.97
十一月	108.42	11 580.05	180.82
十二月	70.11	9 816.17	75.20

	國家所有			
	National			
	林 木	合 計	林 務 局	
	Trees	Total	T. F. B.	
	面積	材積	面積	材積
	Area	Standing Volume	Area	Standing Volume
	支數			
	Quantity (Piece)			
民國七十七年(1988)	7 164 987	5 369.00	772 673.00	591.00
民國七十八年(1989)	8 016 405	4 812.00	715 561.00	421.00
民國七十九年(1990)	6 828 089	4 774.40	655 062.27	318.19
民國八十年(1991)	7 446 159	5 114.44	661 745.58	212.01
民國七十六年(1987)	6 311 927	4 596.74	602 728.20	181.55
民國七十七年(1988)	6 065 531	3 788.98	374 684.72	92.37
民國七十八年(1989)	6 347 799	1 978.31	232 468.27	—
民國七十九年(1990)	5 795 941	1 624.77	181 276.87	—
民國八十年(1991)	4 318 917	942.43	117 927.39	—
上半年計	1 710 485	573.67	57 746.23	—
一月	432 221	124.51	18 812.57	—
二月	225 798	113.98	5 710.07	—
三月	404 000	98.23	8 895.13	—
四月	212 611	62.75	6 734.14	—
五月	135 830	63.19	8 897.87	—
六月	300 025	111.01	8 696.45	—
下半年計	2 608 432	368.76	60 181.16	—
七月	479 187	65.69	6 955.85	—
八月	171 171	35.75	7 495.75	—
九月	518 759	37.50	6 836.71	—
十月	415 315	58.87	8 957.96	—
十一月	463 808	89.97	14 345.35	—
十二月	560 192	80.98	15 589.54	—
民國八十一年(1992)	3 312 710	938.09	110 527.08	—
上半年計	1 455 220	498.14	57 672.30	—
一月	354 687	36.26	9 208.49	—
二月	204 280	35.05	6 308.75	—
三月	377 452	65.02	11 174.19	—
四月	327 126	95.35	10 406.82	—
五月	42 504	94.05	10 637.30	—
六月	149 171	172.41	9 936.75	—
下半年計	1 857 490	439.95	52 854.78	—
七月	366 823	114.65	9 955.20	—
八月	272 952	47.31	6 329.97	—
九月	243 144	25.23	3 710.22	—
十月	178 384	83.49	12 445.86	—
十一月	505 012	106.40	11 323.21	—
十二月	291 175	62.87	9 090.32	—

資料來源：根據各林區管理處、各縣市政府及有關機關造送之資料彙編。

Source : Based on the statistical reports submitted by the concerned forestry agencies.

表27 臺灣省森林主產物採伐 (續一)

Table 27 Felling of the Trees and Bamboo of Taiwan (Cont'd 1)

全省一按所有權分

Whole Province of Taiwan-by Ownership

單位 面積：公頃
材積：立方公尺

Unit Area : Ha
Standing Volume : M³

	國		
	森林開發處 Forest Development O.		開放 Open Bid
	面積 Area	材積 Standing Volume	面積 Area
民國七十二年 (1983)	164.00	64 232.00	3 528.00
民國七十三年 (1984)	79.00	29 550.00	3 437.00
民國七十四年 (1985)	171.77	62 725.00	3 032.22
民國七十五年 (1986)	210.61	62 561.00	3 323.63
民國七十六年 (1987)	54.60	24 213.00	2 930.15
民國七十七年 (1988)	2.41	11 236.00	2 225.25
民國七十八年 (1989)	—	10 861.00	855.30
民國七十九年 (1990)	—	7 631.00	524.60
民國八十年 (1991)	—	3 537.00	244.81
上半年計	—	1 875.00	162.87
一月 Jan.	—	355.00	35.39
二月 Feb.	—	135.00	56.09
三月 Mar.	—	546.00	7.51
四月 Apr.	—	349.00	14.97
五月 May	—	380.00	16.01
六月 June	—	110.00	32.90
下半年計	—	1 662.00	81.94
七月 July	—	—	9.96
八月 Aug.	—	—	5.00
九月 Sept.	—	—	9.58
十月 Oct.	—	24.00	20.36
十一月 Nov.	—	864.00	7.62
十二月 Dec.	—	774.00	29.42
民國八十一年 (1992)	—	7 023.00	124.55
上半年計	—	3 922.00	27.46
一月 Jan.	—	558.00	6.28
二月 Feb.	—	340.00	—
三月 Mar.	—	885.00	0.08
四月 Apr.	—	966.00	5.41
五月 May	—	571.00	—
六月 June	—	602.00	15.69
下半年計	—	3 101.00	97.09
七月 July	—	270.00	55.26
八月 Aug.	—	244.00	5.34
九月 Sept.	—	380.00	—
十月 Oct.	—	815.00	6.49
十一月 Nov.	—	705.00	20.42
十二月 Dec.	—	687.00	9.58

National		有		竹 (國 有 部 份)	
民營 Operating	區外 National Operating	區外 National Operating	有 有	Bamboo (National Total)	
材積 Standing Volume	面積 Area	材積 Standing Volume	面積 Area	面積 Area	支數 Quantity (Piece)
479 028.00	1 086.00	61 061.00	2 219.00	4 671 020	
494 577.00	875.00	54 485.00	2 099.00	4 800 005	
409 014.86	1 252.22	68 376.58	1 309.48	3 726 347	
442 878.18	1 368.19	80 521.71	1 538.96	4 468 612	
424 468.78	1 430.44	90 001.71	1 390.17	4 022 899	
267 388.21	1 468.95	74 679.72	1 723.61	4 464 517	
153 439.74	1 123.01	68 167.53	1 336.80	5 259 458	
93 386.60	1 100.17	80 259.27	1 007.44	5 228 459	
62 119.23	697.62	52 271.16	889.23	3 780 175	
27 704.74	410.80	28 166.49	335.27	1 492 861	
10 486.45	89.12	7 971.12	63.29	412 808	
2 164.17	57.89	3 410.90	20.95	155 235	
2 709.72	90.72	5 639.41	53.54	384 004	
3 335.91	47.78	3 049.23	67.15	196 451	
5 254.34	47.18	3 263.53	22.91	49 208	
3 754.15	78.11	4 832.30	107.43	295 155	
34 414.49	286.82	24 104.67	553.96	2 287 314	
2 919.97	55.73	4 035.88	108.66	476 887	
4 168.40	30.75	3 327.35	34.04	170 171	
3 230.03	27.92	3 606.68	193.79	471 001	
5 643.07	38.51	3 290.89	79.23	370 135	
7 972.29	82.35	5 509.06	54.65	353 768	
10 480.73	51.56	4 334.81	83.59	445 352	
33 866.10	813.54	69 637.98	735.11	3 086 084	
17 746.93	470.68	36 003.37	275.56	1 301 717	
4 161.16	29.98	4 489.33	52.44	236 944	
1 785.41	35.05	4 183.34	48.69	203 580	
4 329.52	64.94	5 959.67	72.79	367 452	
2 764.54	89.94	6 676.28	41.03	306 896	
2 578.50	94.05	7 487.80	17.16	37 674	
2 127.80	156.72	7 206.95	43.45	149 171	
16 119.17	342.86	33 634.61	459.55	1 784 367	
4 154.05	59.39	5 531.15	74.61	358 823	
1 620.84	41.97	4 465.13	56.79	270 952	
1 246.57	25.23	2 083.65	42.51	239 121	
2 806.23	77.00	8 824.63	39.51	158 384	
2 977.69	85.98	7 640.52	171.33	468 912	
3 313.79	53.29	5 089.53	74.80	288 175	

表27 臺灣省森林主產物採伐 (續完)

Table 27 Felling of the Trees and Bamboo of Taiwan (Concluded)

全省一按所有權分

Whole Province of Taiwan-by Ownership

單位 面積：公 頃
材積：立方公尺

Unit Area : Ha
Standing Volume : M³

	公 Public		有 Private	
	林 Trees		竹 Bamboo	
	面 Area	積 Standing Volume	面 Area	積 Standing Volume
民國七十二年 (1983)	220.00	5 676.00	33.00	
民國七十三年 (1984)	204.00	4 240.00	31.00	
民國七十四年 (1985)	96.79	4 407.20	24.79	
民國七十五年 (1986)	31.05	2 071.86	438.84	
民國七十六年 (1987)	58.95	3 837.54	511.98	
民國七十七年 (1988)	645.29	4 987.14	228.49	
民國七十八年 (1989)	81.28	3 536.71	303.53	
民國七十九年 (1990)	87.64	5 522.10	420.24	
民國八十年 (1991)	—	—	756.09	
上半年計	—	—	22.87	
一月 Jan.	—	—	—	
二月 Feb.	—	—	1.05	
三月 Mar.	—	—	0.88	
四月 Apr.	—	—	—	
五月 May	—	—	20.94	
六月 June	—	—	—	
下半年計	—	—	733.22	
七月 July	—	—	—	
八月 Aug.	—	—	—	
九月 Sept.	—	—	733.22	
十月 Oct.	—	—	—	
十一月 Nov.	—	—	—	
十二月 Dec.	—	—	—	
民國八十一年 (1992)	20.93	677.49	4.78	
上半年計	2.11	94.32	—	
一月 Jan.	—	—	—	
二月 Feb.	—	—	—	
三月 Mar.	—	—	—	
四月 Apr.	2.11	94.32	—	
五月 May	—	—	—	
六月 June	—	—	—	
下半年計	18.82	583.17	4.78	
七月 July	5.98	200.00	—	
八月 Aug.	11.74	221.70	—	
九月 Sept.	—	—	1.28	
十月 Oct.	—	—	—	
十一月 Nov.	—	—	3.50	
十二月 Dec.	1.10	161.47	—	

	私 Private		有 Private		
	林 Trees		竹 Bamboo		
	面 Area	積 Standing Volume	面 Area	積 Standing Volume	
支數 Quantity (Piece)	83 406	769.00	43 008.00	625.00	2 410 561
	124 826	713.00	65 300.00	722.00	3 091 574
	280 785	631.00	48 087.94	638.68	2 820 957
	354 648	1 149.79	71 647.79	834.79	2 622 899
	589 187	890.60	63 843.95	542.26	1 699 841
	349 922	773.25	46 810.80	452.58	1 251 092
	344 050	433.57	28 486.62	214.48	744 291
	357 741	204.76	16 413.78	51.48	209 741
	368 192	103.97	8 131.58	37.43	170 550
	65 374	62.82	3 891.98	28.53	152 250
	—	11.14	622.07	4.29	19 413
	1 112	6.23	530.30	16.78	69 451
	2 640	11.96	688.84	2.39	17 356
	—	24.46	1 593.25	3.11	16 160
	61 622	4.14	128.62	0.72	25 000
	—	4.89	328.90	1.24	4 870
	302 818	41.15	4 239.60	8.90	18 300
	—	9.19	907.96	1.41	2 300
	—	13.10	1 160.70	0.20	1 000
	41 758	1.58	169.80	3.00	6 000
	42 780	6.62	576.46	1.20	2 400
	104 440	3.87	493.25	2.81	5 600
	113 840	6.79	931.43	0.28	1 000
	133 596	76.85	7 118.50	41.46	93 030
	114 473	45.55	4 204.27	22.60	39 030
	114 243	8.41	895.03	1.33	3 500
	—	7.02	699.54	0.30	700
	—	10.95	1 136.34	2.16	10 000
	230	4.05	197.67	18.34	20 000
	—	10.70	761.40	0.47	4 830
	—	4.42	514.29	—	—
	19 123	31.30	2 914.23	18.86	54 000
	—	2.10	212.82	6.81	8 000
	—	2.79	345.30	0.20	2 000
	4 023	1.94	149.35	—	—
	—	16.31	1 385.54	5.46	20 000
	15 100	2.02	256.84	5.99	21 000
	—	6.14	564.38	0.40	3 000

附註：本表所列林木採伐面積，均係皆伐面積，竹之採伐面積，均係間擇伐面積。

Note: The figures of felling trees area are of the clear-cutting area. The figures of felling bamboo area are of the selection-cutting area.

表 28 臺灣省森林主產物採伐

Table 28 Felling of the Trees and Bamboo of Taiwan

(1)全省—按材種分

(1)Whole Province of Taiwan—by Kind of Timber

單位 面積：公頃
材積：立方公尺

Unit Area : Ha
Standing Volume : M³

	林		木			
	面 積 Area	材 積 Grand Total	材 積			
			總 計 Total	用 材		
				合 計 Sub-Total	針 葉 樹 Conifers	闊 葉 樹 Hardwoods
			計 Sub-Total	一 級 木 1st Class	二 級 木 2nd Class	
民國七十二年 (1983)	6 358.00	821 357.00	723 737.00	432 501.00	169 235.00	123 722.00
民國七十三年 (1984)	5 729.00	785 101.00	697 624.00	406 329.00	135 816.00	108 710.00
民國七十四年 (1985)	5 502.19	707 557.41	614 571.97	374 969.40	158 386.59	94 084.73
民國七十五年 (1986)	6 295.28	735 665.23	638 755.18	365 512.93	174 343.59	103 914.22
民國七十六年 (1987)	5 546.29	670 409.69	580 970.95	347 062.09	130 367.03	78 156.50
民國七十七年 (1988)	5 207.52	426 482.66	355 481.01	191 398.14	63 077.09	20 598.21
民國七十八年 (1989)	2 493.16	264 491.60	223 088.09	131 424.80	30 579.46	9 747.98
民國七十九年 (1990)	1 917.17	203 212.75	163 498.05	91 809.69	5 853.89	438.45
民國八十年 (1991)	1 046.40	126 058.97	102 755.86	66 627.54	4 056.84	134.26
上 半 年 計	636.49	61 638.21	47 791.89	28 851.96	801.49	50.52
一 月 Jan.	135.65	19 434.64	16 234.92	8 301.77	368.57	18.00
二 月 Feb.	120.21	6 240.37	3 802.59	2 908.15	135.00	—
三 月 Mar.	110.19	9 583.97	7 428.65	5 106.64	297.14	—
四 月 Apr.	87.21	8 327.39	6 947.96	3 623.67	0.78	—
五 月 May	67.33	9 026.49	7 761.04	5 573.02	—	32.52
六 月 June	115.90	9 025.35	5 616.73	3 338.71	—	—
下 半 年 計	409.91	64 420.76	54 963.97	39 775.58	3 255.35	83.74
七 月 July	74.88	7 863.81	6 893.27	5 110.43	—	18.36
八 月 Aug.	48.85	8 656.45	7 514.87	5 545.16	—	—
九 月 Sept.	39.08	7 006.51	6 240.95	4 675.39	—	33.13
十 月 Oct.	65.49	9 534.42	7 790.77	5 113.90	—	—
十一 月 Nov.	93.84	14 838.60	12 082.27	8 965.46	564.00	6.21
十二 月 Dec.	87.77	16 520.97	14 441.84	10 365.24	2 691.35	26.04
民國八十一年 (1992)	1 035.87	118 323.07	96 264.54	75 241.91	5 342.70	85.75
上 半 年 計	545.80	61 970.89	48 055.69	33 558.74	3 314.19	25.36
一 月 Jan.	44.67	10 103.52	8 580.71	6 219.29	468.00	9.67
二 月 Feb.	42.07	7 008.29	5 946.05	4 200.50	281.00	—
三 月 Mar.	75.97	12 310.53	9 879.51	6 892.44	609.00	15.69
四 月 Apr.	101.51	10 698.81	6 624.30	4 103.75	819.19	—
五 月 May	104.75	11 398.70	7 954.16	4 806.91	535.00	—
六 月 June	176.83	10 451.04	9 070.96	7 335.85	602.00	—
下 半 年 計	490.07	56 352.18	48 208.85	41 683.17	2 028.51	60.39
七 月 July	122.73	10 368.02	8 964.03	7 690.82	271.51	31.49
八 月 Aug.	61.84	6 896.97	6 053.17	5 171.16	244.00	12.19
九 月 Sept.	27.17	3 859.57	3 152.29	2 733.89	129.00	—
十 月 Oct.	99.80	13 831.40	12 105.22	10 684.09	425.00	16.71
十一 月 Nov.	108.42	11 580.05	9 457.43	8 406.70	407.00	—
十二 月 Dec.	70.11	9 816.17	8 476.71	6 996.51	552.00	—

附 註：自八十一年起薪炭材改為薪材

Trees					竹	
Standing Volume					Bamboo	
Saw-Timber				薪 炭 材 (新 炭 材) Fuelwoods	面 積 Area	支 數 Quantity (Piece)
人 工 林 木 Planted	闊 葉 樹 Sub-Total	天 然 林 木 Natural	人 工 林 木 Planted			
130 544.00	300 236.00	267 670.00	32 566.00	97 620.00	2 877.00	7 164 987
161 803.00	291 295.00	255 547.00	35 748.00	87 477.00	2 852.00	8 016 405
122 498.08	239 602.57	198 016.51	41 586.06	92 985.44	1 972.95	6 828 089
87 255.12	273 242.25	226 046.94	47 195.31	96 910.05	2 812.59	7 446 159
138 538.56	233 908.86	182 733.30	51 175.56	89 438.74	2 444.41	6 311 927
107 722.84	164 082.87	122 639.75	41 443.12	71 001.65	2 404.68	6 065 531
91 097.36	91 663.29	64 213.51	27 449.78	41 403.51	1 854.81	6 347 799
85 517.35	71 688.36	54 206.91	17 481.45	39 714.70	1 479.16	5 795 941
64 436.44	34 128.32	26 243.60	7 884.72	23 303.11	1 682.75	4 318 917
27 999.95	18 939.93	14 510.12	4 429.81	13 846.32	386.67	1 710 485
7 915.20	7 933.15	7 434.05	499.10	3 199.72	67.58	432 221
2 773.15	894.44	629.51	264.93	2 437.78	38.78	225 798
4 809.50	2 322.01	1 723.62	598.39	2 155.32	56.81	404 000
3 622.89	3 324.29	2 145.44	1 178.85	1 379.43	70.26	212 611
5 540.50	2 188.02	1 479.44	708.58	1 265.45	44.57	135 830
3 338.71	2 278.02	1 098.06	1 179.96	3 408.62	108.67	300 025
36 436.49	15 188.39	11 733.48	3 454.91	9 456.79	1 296.08	2 608 432
5 092.07	1 782.84	1 194.73	588.11	970.54	110.07	479 187
5 545.16	1 969.71	1 387.30	582.41	1 141.58	34.24	171 171
4 642.26	1 565.56	1 458.99	106.57	765.56	930.01	518 759
5 113.90	2 676.87	1 733.63	943.24	1 743.65	80.43	415 315
8 395.25	3 116.81	2 955.62	161.19	2 756.33	57.46	463 808
7 647.85	4 076.60	3 003.21	1 073.39	2 079.13	83.87	560 192
69 813.46	21 022.63	13 661.86	7 360.77	22 058.53	781.35	3 312 710
30 219.19	14 496.95	10 377.85	4 119.10	13 915.20	298.16	1 455 220
5 741.62	2 361.42	2 216.27	145.15	1 522.81	53.77	354 687
3 919.50	1 745.55	1 084.59	660.96	1 062.24	48.99	204 280
6 267.75	2 987.07	2 356.00	631.07	2 431.02	74.95	377 452
3 284.56	2 520.55	1 776.35	744.20	4 074.51	59.37	327 126
4 271.91	3 147.25	1 720.20	1 427.05	3 444.54	17.63	42 504
6 733.85	1 735.11	1 224.44	510.67	1 380.08	43.45	149 171
39 594.27	6 525.68	3 284.01	3 241.67	8 143.33	483.19	1 857 490
7 387.82	1 273.21	1 019.11	254.10	1 403.99	81.42	366 823
4 914.97	882.01	654.74	227.27	843.80	56.99	272 952
2 604.89	418.40	170.85	247.55	707.28	43.79	243 144
10 242.38	1 421.13	905.47	515.66	1 726.18	44.97	178 384
7 999.70	1 050.73	514.61	536.12	2 122.62	180.82	505 012
6 444.51	1 480.20	19.23	1 460.97	1 339.46	75.20	291 175

Note : Since 1992, changing "Fuelwood" to "Firewood".

表 28 臺灣省森林主產物採伐 (續二)

Table 28 Felling of the Trees and Bamboo of Taiwan (Cont'd 2)

(3)標售林班—按材種分

(3)Open Bid Operating—by Kind of Timber

單位 面積：公頃
材積：立方公尺

Unit Area : Ha
Standing Volume : M³

	林 木					
	面 積 Area	材 積				
		總 計 Grand Total	用 材			
			合 計 Total	針 葉 樹 Conifers		
		計 Sub-Total	一 級 木 1st Class	二 級 木 2nd Class		
民國七十三年 (1983)	3 528.00	479 028.00	405 301.00	198 541.00	66 673.00	45 220.00
民國七十四年 (1984)	3 437.00	494 577.00	430 234.00	219 165.00	68 265.00	48 982.00
民國七十五年 (1985)	3 032.22	409 014.86	347 594.18	186 959.67	68 778.34	39 219.84
民國七十六年 (1986)	3 323.63	442 878.18	388 565.61	201 839.02	94 410.50	67 306.10
民國七十七年 (1987)	2 930.15	424 468.78	373 014.93	215 345.90	84 240.74	60 442.50
民國七十八年 (1988)	2 225.25	267 388.21	225 701.60	106 106.48	36 862.43	17 313.75
民國七十九年 (1989)	855.30	153 439.74	130 656.15	66 898.39	21 254.74	9 462.53
民國八十年 (1990)	524.60	93 386.60	69 661.14	21 253.84	17.89	310.63
民國八十一年 (1991)	244.81	62 119.23	50 123.42	25 113.67	2 131.70	134.26
上 半 年 計	162.87	27 704.74	23 296.08	10 380.06	14.35	50.52
一 月 Jan.	35.39	10 486.45	9 470.45	3 316.99	13.57	18.00
二 月 Feb.	56.09	2 164.17	954.55	315.39	—	—
三 月 Mar.	7.51	2 709.72	2 309.72	1 136.96	—	—
四 月 Apr.	14.97	3 335.91	2 976.14	922.26	0.78	—
五 月 May	16.01	5 254.34	4 974.34	3 378.79	—	32.52
六 月 June	32.90	3 754.15	2 610.88	1 309.67	—	—
下 半 年 計	81.94	34 414.49	26 827.34	14 733.61	2 117.35	83.74
七 月 July	9.96	2 919.97	2 386.77	1 088.03	—	18.36
八 月 Aug.	5.00	4 168.40	3 087.40	1 656.71	—	—
九 月 Sept.	9.58	3 230.03	2 515.42	1 033.69	—	33.13
十 月 Oct.	20.36	5 643.07	4 266.51	2 447.19	—	—
十一 月 Nov.	7.62	7 972.29	5 956.29	3 000.67	—	6.21
十二 月 Dec.	29.42	10 480.73	8 614.95	5 507.32	2 117.35	26.04
民國八十一年 (1992)	124.55	33 866.10	26 555.64	12 689.38	1.51	81.75
上 半 年 計	27.46	17 746.93	12 756.98	2 383.60	—	21.36
一 月 Jan.	6.28	4 161.16	3 200.36	982.14	—	9.67
二 月 Feb.	—	1 785.41	1 065.41	10.28	—	—
三 月 Mar.	0.08	4 329.52	2 979.52	593.43	—	11.69
四 月 Apr.	5.41	2 764.54	1 996.54	223.73	—	—
五 月 May	—	2 578.50	1 778.21	57.25	—	—
六 月 June	15.69	2 127.80	1 736.94	516.77	—	—
下 半 年 計	97.09	16 119.17	13 798.66	10 305.78	1.51	60.39
七 月 July	55.26	4 154.05	3 519.57	2 489.67	1.51	31.49
八 月 Aug.	5.34	1 620.84	1 306.25	651.51	—	12.19
九 月 Sept.	—	1 246.57	1 246.57	971.22	—	—
十 月 Oct.	6.49	2 806.23	2 168.87	1 253.54	—	16.71
十一 月 Nov.	20.42	2 977.69	2 621.12	2 054.99	—	—
十二 月 Dec.	9.58	3 313.79	2 936.28	2 884.85	—	—

Trees					竹	
Standing Volume					Bamboo	
Saw-Timber				薪 炭 材 (新 炭 材) Fuelwoods	面 積 Area	支 數 Quantity (Piece)
人 工 林 木 Planted	闊 葉 樹 Hardwoods		天 然 林 木 Natural			
	計 Sub-Total	人 工 林 木 Planted		天 然 林 木 Natural		
86 648.00	206 760.00	191 595.00	15 165.00	73 727.00	907.00	1 314 845
101 898.00	211 069.00	198 472.00	12 597.00	64 343.00	1 490.00	1 920 270
78 961.49	160 634.51	148 676.95	11 957.56	61 420.68	677.32	1 098 943
40 122.42	186 726.59	176 165.02	10 561.57	54 312.57	653.20	992 720
70 662.66	157 669.03	140 425.26	17 243.77	51 453.85	666.56	1 085 947
51 930.30	119 595.12	111 933.02	7 662.10	41 686.61	774.65	788 877
36 181.12	63 757.76	60 469.66	3 288.10	22 783.59	349.33	417 135
20 925.32	48 407.30	47 201.75	1 205.55	23 725.46	114.61	356 891
22 847.71	25 009.75	23 962.41	1 047.34	11 995.81	144.28	268 648
10 315.19	12 916.02	12 312.95	603.07	4 408.66	16.24	53 995
3 285.42	6 153.46	6 153.46	—	1 016.00	1.06	400
315.39	639.16	629.51	9.65	1 209.62	—	—
1 136.96	1 172.76	1 160.77	11.99	400.00	—	200
921.48	2 053.88	1 835.01	218.87	359.77	—	2 303
3 346.27	1 595.55	1 436.14	159.41	280.00	—	—
1 309.67	1 301.21	1 098.06	203.15	1 143.27	15.18	51 092
12 532.52	12 093.73	11 649.46	444.27	7 587.15	128.04	214 653
1 069.67	1 298.74	1 165.66	133.08	533.20	—	299
1 656.71	1 430.69	1 348.85	81.84	1 081.00	1.79	1 326
1 000.56	1 481.73	1 448.80	32.93	714.61	106.30	176 265
2 447.19	1 819.32	1 728.32	91.00	1 376.56	3.29	8 739
2 994.46	2 955.62	2 955.62	—	2 016.00	2.13	2 100
3 363.93	3 107.63	3 002.21	105.42	1 865.78	14.53	25 924
12 606.12	13 866.26	13 594.65	271.61	7 310.46	137.50	230 036
2 362.24	10 373.38	10 327.33	46.05	4 989.95	36.70	76 503
972.47	2 218.22	2 216.27	1.95	960.80	13.38	30 173
10.28	1 055.13	1 055.13	—	720.00	2.22	5 905
581.74	2 386.09	2 354.50	31.59	1 350.00	2.88	2 400
223.73	1 772.81	1 761.06	11.75	768.00	4.10	4 852
57.25	1 720.96	1 720.20	0.76	800.29	6.77	16 438
516.77	1 220.17	1 220.17	—	390.86	7.35	16 735
10 243.88	3 492.88	3 267.32	225.56	2 320.51	100.80	153 533
2 456.67	1 029.90	1 019.11	10.79	634.48	4.65	5 769
639.32	654.74	654.74	—	314.59	1.91	3 310
971.22	275.35	170.85	104.50	—	1.94	4 205
1 236.83	915.33	901.20	14.13	637.36	19.04	51 056
2 054.99	566.13	502.19	63.94	356.57	64.49	48 593
2 884.85	51.43	19.23	32.20	377.51	8.77	40 600

表 28 臺灣省森林主產物採伐 (續三)

Table 28 Felling of the Trees and Bamboo of Taiwan (Cont'd 3)

(4)林業有關機關—按材種分

(4)Other Agencies-by Kind of Timber

單位 面積：公頃
材積：立方公尺

Unit Area : Ha
Standing Volume : M³

	林		木			
	面積 Area	材積 Grand Total	材積			
			總計 Total	用材		
				合計 Sub-Total	針葉樹 Conifers	
			一級木 1st Class		二級木 2nd Class	
民國七十三年 (1983)	625.00	107 001.00	97 848.00	58 741.00	36 822.00	12 867.00
民國七十四年 (1984)	525.00	62 494.00	55 774.00	31 610.00	14 230.00	9 245.00
民國七十五年 (1985)	372.80	86 562.79	81 901.40	59 468.61	36 297.87	17 936.45
民國七十六年 (1986)	431.12	100 312.45	92 719.16	62 047.43	36 042.55	19 196.25
民國七十七年 (1987)	370.92	68 113.13	57 977.02	36 922.82	16 351.12	4 704.56
民國七十八年 (1988)	171.01	31 379.37	29 433.22	22 925.06	12 024.40	312.54
民國七十九年 (1989)	57.72	18 701.71	17 595.88	13 718.96	9 324.72	285.45
民國八十年 (1990)	61.96	17 687.46	16 477.13	10 835.38	5 836.00	72.22
民國八十一年 (1991)	18.42	8 795.67	7 715.67	5 639.89	1 925.14	—
上半年計	18.42	6 331.35	5 251.35	3 181.88	787.14	—
一月 Jan.	9.68	2 441.91	1 741.91	471.63	355.00	—
二月 Feb.	2.92	540.58	540.58	522.60	135.00	—
三月 Mar.	2.83	1 803.40	1 423.40	980.95	297.14	—
四月 Apr.	2.70	797.42	797.42	481.12	—	—
五月 May	0.29	638.04	638.04	615.58	—	—
六月 June	—	110.00	110.00	110.00	—	—
下半年計	—	2 464.32	2 464.32	2 458.01	1 138.00	—
七月 July	—	112.20	112.20	112.20	—	—
八月 Aug.	—	14.24	14.24	14.24	—	—
九月 Sept.	—	—	—	—	—	—
十月 Oct.	—	48.66	48.66	43.35	—	—
十一月 Nov.	—	1 075.48	1 075.48	1 075.48	564.00	—
十二月 Dec.	—	1 213.74	1 213.74	1 212.74	574.00	—
民國八十一年 (1992)	9.45	10 156.52	10 156.52	10 051.91	5 341.19	4.00
上半年計	6.08	6 655.81	6 655.81	6 605.13	3 314.19	4.00
一月 Jan.	1.44	1 630.01	1 630.01	1 618.27	468.00	—
二月 Feb.	—	690.00	690.00	690.00	281.00	—
三月 Mar.	0.99	1 387.20	1 387.20	1 368.19	609.00	4.00
四月 Apr.	—	1 235.45	1 235.45	1 229.46	819.19	—
五月 May	3.65	1 071.89	1 071.89	1 057.95	535.00	—
六月 June	—	641.26	641.26	641.26	602.00	—
下半年計	3.37	3 500.71	3 500.71	3 446.78	2 027.00	—
七月 July	—	282.36	282.36	271.96	270.00	—
八月 Aug.	—	250.93	250.93	245.47	244.00	—
九月 Sept.	—	385.69	385.69	380.00	129.00	—
十月 Oct.	—	816.04	816.04	816.04	425.00	—
十一月 Nov.	2.13	953.29	953.29	951.62	407.00	—
十二月 Dec.	1.24	812.40	812.40	781.69	552.00	—

Trees					竹	
Standing Volume					Bamboo	
Saw-Timber				薪炭材 (Fuelwoods)	面積 Area	支數 Quantity (Piece)
人工林木 Planted	闊葉樹 Hardwoods		天然林木 Natural			
	計 Sub-Total	人工林木 Planted		面積 Area		
9 052.00	39 107.00	37 115.00	1 992.00	9 153.00	408.00	746 927
8 135.00	24 164.00	22 359.00	1 805.00	6 720.00	4.00	561 370
5 234.29	22 432.79	21 812.92	619.87	4 661.39	17.70	712 593
6 808.63	30 671.73	29 911.52	760.21	7 593.29	403.65	563 487
15 867.14	21 054.20	19 953.75	1 100.45	10 136.11	400.00	605 434
10 588.12	6 508.16	5 245.47	1 262.69	1 946.15	200.04	535 337
4 108.79	3 876.92	3 303.74	573.18	1 105.83	219.21	205 400
4 927.16	5 641.75	5 370.36	271.39	1 210.33	400.39	307 508
3 714.75	2 075.78	2 029.47	46.31	1 080.00	732.67	378 278
2 394.74	2 069.47	2 023.16	46.31	1 080.00	1.08	47 125
116.63	1 270.28	1 270.28	—	700.00	—	13 200
387.60	17.98	—	17.98	—	0.20	10 595
683.81	442.45	442.45	—	380.00	0.88	6 840
481.12	316.30	310.43	5.87	—	—	6 330
615.58	22.46	—	22.46	—	—	9 600
110.00	—	—	—	—	—	560
1 320.01	6.31	6.31	—	—	731.59	331 153
112.20	—	—	—	—	—	2 500
14.24	—	—	—	—	—	5 200
—	—	—	—	—	731.59	40 823
43.35	5.31	5.31	—	—	—	43 280
511.48	—	—	—	—	—	125 510
638.74	1.00	1.00	—	—	—	113 840
4 706.72	104.61	3.70	100.91	—	—	173 453
3 286.94	50.68	3.70	46.98	—	—	153 943
1 150.27	11.74	—	11.74	—	—	125 943
409.00	—	—	—	—	—	7 800
755.19	19.01	—	19.01	—	—	1 500
410.27	5.99	3.70	2.29	—	—	4 100
522.95	13.94	—	13.94	—	—	6 400
39.26	—	—	—	—	—	8 200
1 419.78	53.93	—	53.93	—	—	19 510
1.96	10.40	—	10.40	—	—	1 000
1.47	5.46	—	5.46	—	—	5 100
251.00	5.69	—	5.69	—	—	5 400
391.04	—	—	—	—	—	2 200
544.62	1.67	—	1.67	—	—	710
229.69	30.71	—	30.71	—	—	5 100

表 28 臺灣省森林主產物採伐 (續完)

Table 28 Felling of the Trees and Bamboo of Taiwan (Concluded)

(5) 縣市政府—按材種分

(5) H. & M. Governments—by Kind of Timber

單位 面積：公頃
材積：立方公尺

Unit Area : Ha
Standing Volume : M³

	林 木					
	面 積 Area	材 積				
		總 計 Grand Total	用 材			
			合 計 Total	針 葉 樹 Conifers		
		計 Sub-Total	一 級 木 1st Class	二 級 木 2nd Class		
民國七十二年 (1983)	1 614.00	66 976.00	52 236.00	34 815.00	—	—
民國七十三年 (1984)	1 346.00	91 081.00	74 667.00	51 771.00	—	1.00
民國七十四年 (1985)	1 778.98	97 033.93	70 130.56	38 311.50	—	9.20
民國七十五年 (1986)	3 328.52	116 709.91	81 705.72	40 305.41	—	—
民國七十六年 (1987)	2 063.67	113 783.07	85 934.29	52 008.76	—	—
民國七十七年 (1988)	2 718.89	106 334.29	78 965.40	45 204.42	—	—
民國七十八年 (1989)	1 580.14	92 350.15	74 836.08	50 807.45	—	—
民國七十九年 (1990)	1 330.61	92 138.69	77 359.78	59 720.47	—	55.60
民國八十年 (1991)	783.17	55 144.07	44 916.77	37 873.98	—	—
上 半 年 計	455.20	27 602.12	19 244.46	15 290.02	—	—
一 月 Jan.	90.58	6 506.28	5 022.56	4 513.15	—	—
二 月 Feb.	61.20	3 535.62	2 307.46	2 070.16	—	—
三 月 Mar.	99.85	5 070.85	3 695.53	2 988.73	—	—
四 月 Apr.	69.54	4 194.06	3 174.40	2 220.29	—	—
五 月 May	51.03	3 134.11	2 148.66	1 578.65	—	—
六 月 June	83.00	5 161.20	2 895.85	1 919.04	—	—
下 半 年 計	327.97	27 541.95	25 672.31	22 583.96	—	—
七 月 July	64.92	4 831.64	4 394.30	3 910.20	—	—
八 月 Aug.	43.85	4 473.81	4 413.23	3 874.21	—	—
九 月 Sept.	29.50	3 776.48	3 725.53	3 641.70	—	—
十 月 Oct.	45.13	3 842.69	3 475.60	2 623.36	—	—
十一 月 Nov.	86.22	5 790.83	5 050.50	4 889.31	—	—
十二 月 Dec.	58.35	4 826.50	4 613.15	3 645.18	—	—
民國八十一年 (1992)	901.87	74 300.45	59 552.38	52 500.62	—	—
上 半 年 計	512.26	37 568.15	28 642.90	24 570.01	—	—
一 月 Jan.	36.95	4 312.35	3 750.34	3 618.88	—	—
二 月 Feb.	42.07	4 532.88	4 190.64	3 500.22	—	—
三 月 Mar.	74.90	6 593.81	5 512.79	4 930.82	—	—
四 月 Apr.	96.10	6 698.82	3 392.31	2 650.56	—	—
五 月 May	101.10	7 748.31	5 104.06	3 691.71	—	—
六 月 June	161.14	7 681.98	6 692.76	6 177.82	—	—
下 半 年 計	389.61	36 732.30	30 909.48	27 930.61	—	—
七 月 July	67.47	5 931.61	5 162.10	4 929.19	—	—
八 月 Aug.	56.50	5 025.20	4 495.99	4 274.18	—	—
九 月 Sept.	27.17	2 227.31	1 520.03	1 382.67	—	—
十 月 Oct.	93.31	10 209.13	9 120.31	8 614.51	—	—
十一 月 Nov.	85.87	7 649.07	5 883.02	5 400.09	—	—
十二 月 Dec.	59.29	5 689.98	4 728.03	3 329.97	—	—

Trees					竹	
Standing Volume					Bamboo	
Saw-Timber				薪 炭 材 (薪 炭 材)	面 積 Area	支 數 Quantity (Piece)
人工林木 Planted	闊 葉 樹 Hardwoods		天然林木 Natural			
	計 Sub-Total	天然林木 Natural		人工林木 Planted	Fuelwoods	
34 815.00	17 421.00	2 012.00	15 409.00	14 740.00	1 562.00	5 103 215
51 770.00	22 896.00	1 550.00	21 346.00	16 414.00	1 358.00	5 534 765
38 302.30	31 819.06	2 810.43	29 008.63	26 903.37	1 277.88	5 016 553
40 305.41	41 400.31	5 526.78	35 873.53	35 004.19	1 755.54	5 889 952
52 008.76	33 925.53	1 094.19	32 831.34	27 848.78	1 377.85	4 620 546
45 204.42	33 760.98	1 242.65	32 518.33	27 368.89	1 429.99	4 741 322
50 807.45	24 028.61	440.11	23 588.50	17 514.09	1 286.27	5 725 264
59 664.87	17 639.31	1 634.80	16 004.51	14 778.91	964.25	5 131 542
37 873.98	7 042.79	251.72	6 791.07	10 227.30	805.80	3 671 991
15 290.02	3 954.44	174.01	3 780.43	8 357.66	369.35	1 609 365
4 513.15	509.41	10.31	499.10	1 483.72	66.52	418 621
2 070.16	237.30	—	237.30	1 228.16	38.58	215 203
2 988.73	706.80	120.40	586.40	1 375.32	55.93	396 960
2 220.29	954.11	—	954.11	1 019.66	70.26	203 978
1 578.65	570.01	43.30	526.71	985.45	44.57	126 230
1 919.04	976.81	—	976.81	2 265.35	93.49	248 373
22 583.96	3 088.35	77.71	3 010.64	1 869.64	436.45	2 062 626
3 910.20	484.10	29.07	455.03	437.34	110.07	476 388
3 874.21	539.02	38.45	500.57	60.58	32.45	164 645
3 641.70	83.83	10.19	73.64	50.95	92.12	301 671
2 623.36	852.24	—	852.24	367.09	77.14	363 296
4 889.31	161.19	—	161.19	740.33	55.33	336 198
3 645.18	967.97	—	967.97	213.35	69.34	420 428
52 500.62	7 051.76	63.51	6 988.25	14 748.07	643.85	2 909 221
24 570.01	4 072.89	46.82	4 026.07	8 925.25	261.46	1 224 774
3 618.88	131.46	—	131.46	562.01	40.39	198 571
3 500.22	690.42	29.46	660.96	342.24	46.77	190 575
4 930.82	581.97	1.50	580.47	1 081.02	72.07	373 552
2 650.56	741.75	11.59	730.16	3 306.51	55.27	318 174
3 691.71	1 412.35	—	1 412.35	2 644.25	10.86	19 666
6 177.82	514.94	4.27	510.67	989.22	36.10	124 236
27 930.61	2 978.87	16.69	2 962.18	5 822.82	382.39	1 684 447
4 929.19	232.91	—	232.91	769.51	76.77	360 054
4 274.18	221.81	—	221.81	529.21	55.08	264 542
1 382.67	137.36	—	137.36	707.28	41.85	233 539
8 614.51	505.80	4.27	501.53	1 088.82	25.93	125 128
5 400.09	482.93	12.42	470.51	1 766.05	116.33	455 709
3 329.97	1 398.06	—	1 398.06	961.95	66.43	245 475

表 29 臺灣省森林主產物採伐

全省一按區域分

單位 面積：公頃
材積：立方公尺

	總計 Grand Total			
	林 Trees		竹	
	面積 Area	材積 Standing Volume	面積 Area	材積
民國七十二年 (1983)	6 358.00	821 357.00		2 877.00
民國七十三年 (1984)	5 729.00	785 101.00		2 852.00
民國七十四年 (1985)	5 502.19	707 557.41		1 972.95
民國七十五年 (1986)	6 295.28	735 665.23		2 812.59
民國七十六年 (1987)	5 546.29	670 409.69		2 444.41
民國七十七年 (1988)	5 207.52	426 482.66		2 404.68
民國七十八年 (1989)	2 493.16	264 491.60		1 854.81
民國七十九年 (1990)	1 917.17	203 212.75		1 479.16
民國八十年 (1991)	1 046.40	126 058.97		1 682.75
民國八十一年 (1992)	1 035.87	118 323.07		781.35

	新竹 Hsinchu			
	林 Trees		竹	
	面積 Area	材積 Standing Volume	面積 Area	材積
民國七十二年 (1983)	574.00	115 393.00		319.00
民國七十三年 (1984)	525.00	100 589.00		346.00
民國七十四年 (1985)	382.56	81 788.83		258.39
民國七十五年 (1986)	356.74	65 484.09		310.81
民國七十六年 (1987)	326.25	68 241.73		225.05
民國七十七年 (1988)	248.45	43 780.01		300.78
民國七十八年 (1989)	340.53	45 068.15		464.48
民國七十九年 (1990)	294.96	40 857.71		534.61
民國八十年 (1991)	223.83	35 781.00		419.37
民國八十一年 (1992)	224.03	32 180.86		372.07

Table 29 Felling of the Trees and Bamboo of Taiwan

Whole Province of Taiwan-by District

Unit Area : Ha
Standing Volume : M³

Bamboo	臺北 Taipei			
	林 Trees		竹 Bamboo	
	面積 Area	材積 Standing Volume	面積 Area	支數 Quantity (Piece)
7 164 987	1 109.00	180 718.00	30.00	96 520
8 016 405	931.00	124 845.00	18.00	92 253
6 828 089	681.32	126 786.98	5.80	187 982
7 446 159	576.44	119 167.62	27.63	330 322
6 311 927	416.21	80 907.29	32.16	263 060
6 065 531	435.34	50 338.16	40.39	322 194
6 347 799	255.69	36 802.74	24.58	174 881
5 795 941	139.75	18 413.71	32.01	245 960
4 318 917	59.20	9 864.84	18.98	122 237
3 312 710	27.74	8 960.38	12.67	74 466

Bamboo	台中 Taichung			
	林 Trees		竹 Bamboo	
	面積 Area	材積 Standing Volume	面積 Area	支數 Quantity (Piece)
2 248 848	1 240.00	180 920.00	1 241.00	2 711 234
2 391 310	1 344.00	204 040.00	1 625.00	3 834 767
1 922 162	1 184.44	203 251.94	763.30	2 696 055
2 667 590	908.73	187 031.57	874.74	2 199 296
2 024 113	1 734.56	206 102.20	607.28	1 496 315
2 082 031	803.23	108 949.09	526.40	1 438 035
3 745 020	343.15	54 029.32	400.31	891 595
3 861 502	382.36	44 030.09	279.19	729 590
2 935 335	191.10	23 648.41	193.03	308 440
2 190 674	211.76	15 736.42	123.63	328 176

表 29 臺灣省森林主產物採伐 (續完)

全省一按區域分

單位 面積：公頃
材積：立方公尺

	臺南區			
	林 木 Trees		竹	
	面 Area	積 Standing Volume	面 Area	積
民國七十二年 (1983)	837.00	130 652.00	1 072.00	
民國七十三年 (1984)	955.00	158 075.00	699.00	
民國七十四年 (1985)	888.89	107 284.46	747.33	
民國七十五年 (1986)	890.67	121 457.52	1 082.21	
民國七十六年 (1987)	592.71	85 377.77	1 076.25	
民國七十七年 (1988)	498.14	55 364.47	927.77	
民國七十八年 (1989)	353.92	34 575.05	577.93	
民國七十九年 (1990)	173.64	17 227.16	484.38	
民國八十年 (1991)	67.13	12 868.30	921.08	
民國八十一年 (1992)	165.70	22 939.66	131.57	

	臺東區 Taitung			
	林 木 Trees		竹 Bamboo	
	面 Area	積 Standing Volume	面 Area	支 Quantity (Piece)
民國七十二年 (1983)	224.00	49 920.00	12.00	79 600
民國七十三年 (1984)	266.00	54 581.00	28.00	228 669
民國七十四年 (1985)	221.36	39 040.84	10.33	77 680
民國七十五年 (1986)	383.81	61 889.84	14.52	99 262
民國七十六年 (1987)	396.46	67 430.88	61.96	237 726
民國七十七年 (1988)	630.82	46 698.83	10.13	57 200
民國七十八年 (1989)	201.97	30 380.96	5.00	33 000
民國七十九年 (1990)	93.90	15 332.53	4.42	36 555
民國八十年 (1991)	96.99	12 170.63	—	1 752
民國八十一年 (1992)	6.66	3 268.35	1.22	22 500

Table 29 Felling of the Trees and Bamboo of Taiwan (Concluded)

Whole Province of Taiwan-by District

Unit Area : Ha
Standing Volume : M³

	臺南 Tainan		高雄 Kaohsiung	
	Bamboo		Bamboo	
	支 Quantity (Piece)	面 Area	積 Standing Volume	支 Quantity (Piece)
	1 519 694	1 281.00	46 132.00	161.00
	1 068 957	755.00	45 673.00	105.00
	1 465 368	1 389.44	81 351.62	131.95
	1 304 195	1 851.20	83 885.20	461.37
	1 333 876	1 168.06	69 731.79	388.00
	891 247	1 946.00	69 130.83	479.08
	607 871	781.05	46 197.88	319.34
	540 479	699.81	60 498.57	136.87
	663 275	370.58	28 536.94	99.68
	389 348	389.88	34 237.11	123.49

	花蓮 Hualien		澎湖 Penghu	
	Bamboo		Bamboo	
	面 Area	積 Standing Volume	面 Area	支 Quantity (Piece)
	1 093.00	117 622.00	42.00	222 372
	953.00	97 298.00	31.00	192 290
	754.18	68 052.74	55.85	249 708
	1 327.69	96 749.39	41.31	180 718
	912.04	92 618.03	53.71	306 600
	645.54	52 221.27	120.13	314 399
	216.85	17 437.50	63.17	269 599
	132.75	6 852.98	7.68	68 520
	37.57	3 188.85	30.61	133 933
	10.10	1 000.29	16.70	60 090

表 30 臺灣省森林主產物採伐

全省—按機關分

Table 30 Felling of the Trees and Bamboo of Taiwan

Whole Province of Taiwan-by Agency

單位 面積：公頃
材積：立方公尺
竹：支

民國八十年

Unit Area : Ha
Volume : M³
Bamboo : Quantity (Piece)

	林		木	
	面積 Area	材積總計 Standing Volume Grand Total	用材 合 計 Total	材 計
總 計 Grand Total	1 046.40	126 058.97	102 755.86	
合 計 Total	244.81	62 119.23	50 123.42	
羅東區管理處 Lotung F.D.O.	—	—	—	—
新竹林區管理處 Hsinchu F.D.O.	49.04	14 776.10	14 776.10	—
東勢林區管理處 Tungshih F.D.O.	8.85	3 546.89	2 746.89	—
南投林區管理處 Nantou F.D.O.	101.85	10 337.49	10 309.24	—
嘉義林區管理處 Chiayi F.D.O.	10.57	5 828.46	5 771.90	—
屏東林區管理處 Pingtung F.D.O.	—	14 373.82	9 582.82	—
臺東林區管理處 Taitung F.D.O.	74.50	10 847.35	4 527.35	—
花蓮林區管理處 Hualien F.D.O.	—	2 409.12	2 409.12	—
合 計 Total	18.42	8 785.67	7 715.67	—
森林開發處 Forest Development O.	—	3 537.00	3 537.00	—
臺灣大學實驗林管理處 NTU Experiment F.O.	6.42	2 141.27	2 141.27	—
中興大學實驗林管理處 NCU Experiment F.O.	—	14.24	14.24	—
林業試驗所 Forestry Research Institute	12.00	3 103.16	2 023.16	—
嘉南農田水利會 Chianang Agriculture and Water Development C.	—	—	—	—
合 計 Total	783.17	55 144.07	44 916.77	—
臺北縣政府 Taipei H.G.	16.00	1 553.94	1 553.94	—
宜蘭縣政府 Ilan H.G.	31.20	1 670.74	1 439.49	—
桃園縣政府 Taoyuan H.G.	—	248.33	248.33	—
新竹縣政府 Hsinchu H.G.	153.18	17 843.69	17 843.69	—
苗栗縣政府 Miaoli H.G.	21.61	2 912.88	2 912.88	—
臺中縣政府 Taichung H.G.	6.89	650.51	650.51	—
彰化縣政府 Changhua H.G.	—	—	—	—
南投縣政府 Nantou H.G.	67.09	6 958.01	6 916.80	—
雲林縣政府 Yunlin H.G.	—	—	—	—
嘉義縣政府 Chiayi H.G.	49.79	6 443.07	6 399.86	—
臺南縣政府 Tainan H.G.	6.77	596.77	563.98	—
高雄縣政府 Kaohsiung H.G.	54.51	4 202.01	3 529.64	—
屏東縣政府 Pingtung H.G.	316.07	9 961.11	1 483.00	—
臺東縣政府 Taitung H.G.	22.49	1 323.28	939.69	—
花蓮縣政府 Hualien H.G.	37.57	779.73	434.96	—
澎湖縣政府 Penghu H.G.	—	—	—	—
基隆市政府 Keelung M.G.	—	—	—	—
新竹市政府 Hsinchu M.G.	—	—	—	—
臺中市政府 Taichung M.G.	—	—	—	—
嘉義市政府 Chiayi M.G.	—	—	—	—
臺南市政府 Tainan M.G.	—	—	—	—

1991			竹	
Trees			Bamboo	
Saw-Timber		薪 炭 材 Fuelwoods	面 積 Area	支 數 Quantity (Piece)
針 葉 樹 Conifers	闊 葉 樹 Hardwoods			
68 627.54	34 128.32	23 303.11	1 682.75	4 318 917
25 113.67	25 009.75	11 995.81	144.28	268 648
—	—	—	—	—
6 313.49	8 462.61	—	—	—
1 240.71	1 506.18	800.00	13.46	49 919
9 952.65	356.59	28.25	17.34	12 736
5 451.69	320.21	56.56	113.48	205 993
—	9 582.82	4 791.00	—	—
—	4 527.35	6 320.00	—	—
2 155.13	253.99	—	—	—
5 639.89	2 075.78	1 080.00	732.67	378 278
3 537.00	—	—	—	—
2 088.65	52.62	—	—	73 960
14.24	—	—	1.84	5 921
—	2 023.16	1 080.00	730.83	298 397
—	—	—	—	—
37 873.98	7 042.79	10 227.30	805.80	3 671 991
1 460.24	93.70	—	8.26	62 980
979.48	460.01	231.25	10.72	59 257
228.54	19.79	—	101.77	576 139
17 489.97	353.72	—	229.35	1 916 555
2 715.44	197.44	—	88.25	442 641
602.45	48.06	—	2.97	24 474
—	—	—	—	—
6 231.25	685.55	41.21	157.42	141 430
—	—	—	—	—
6 272.13	127.73	43.21	11.44	46 160
—	563.98	32.79	65.33	112 725
1 883.88	1 645.76	672.37	99.68	153 945
10.60	1 472.40	8 478.11	—	—
—	939.69	383.59	—	1 752
—	434.96	344.77	30.61	133 933
—	—	—	—	—
—	—	—	—	—
—	—	—	—	—
—	—	—	—	—

表 30 臺灣省森林主產物採伐(續完)

Table 30 Felling of the Trees and Bamboo of Taiwan(Concluded)

全省—按機關分

Whole Province of Taiwan-by Agency

單位 面積：公頃
材積：立方公尺
竹：支

Unit Area : Ha
Volume : M³
Bamboo : Quantity (Piece)

民國八十一年

1992

	林		木	
	面積 Area	材積總計 Standing Volume Grand Total	用材 合 Total	材計
總計 Grand Total	1 035.87	118 323.07	96 264.54	
合計 Total	124.55	33 866.10	26 555.64	
羅東林區管理處 Lotung F.D.O.	—	—	—	
新竹林區管理處 Hsinchu F.D.O.	15.43	5 914.45	5 914.45	
東勢林區管理處 Tungshih F.D.O.	6.03	2 382.65	1 932.65	
南投林區管理處 Nantou F.D.O.	40.29	2 985.58	2 985.58	
嘉義林區管理處 Chiayi F.D.O.	36.83	6 679.00	5 494.54	
屏東林區管理處 Pingtung F.D.O.	25.97	12 000.52	7 674.52	
臺東林區管理處 Taitung F.D.O.	—	3 121.52	1 771.52	
花蓮林區管理處 Hualien F.D.O.	—	782.38	782.38	
合計 Total	9.45	10 156.52	10 156.52	
森林開發處 Forest Development O.	—	7 023.00	7 023.00	
臺灣大學實驗林管理處 NTU Experiment F.O.	9.45	3 125.55	3 125.55	
中興大學實驗林管理處 NCU Experiment F.O.	—	7.97	7.97	
林業試驗所 Forestry Research Institute	—	—	—	
嘉南農田水利會 Chianang Agriculture and Water Development C.	—	—	—	
合計 Total	901.87	74 300.45	59 552.38	
臺北縣政府 Taipei H. G.	22.65	1 262.68	1 262.68	
宜蘭縣政府 Ilan H. G.	5.09	674.70	674.70	
桃園縣政府 Taoyuan H. G.	—	1 189.92	1 189.92	
新竹縣政府 Hsinchu H. G.	148.71	16 590.28	16 590.28	
苗栗縣政府 Miaoli H. G.	59.89	8 486.21	8 486.21	
彰化縣政府 Taichung H. G.	13.03	1 257.32	1 232.32	
南投縣政府 Changhua H. G.	—	—	—	
南投縣政府 Nantou H. G.	142.96	5 977.35	5 940.13	
雲林縣政府 Yunlin H. G.	1.10	161.47	129.18	
嘉義縣政府 Chiayi H. G.	125.67	15 983.62	15 959.39	
臺南縣政府 Tainan H. G.	2.10	115.57	114.11	
高雄縣政府 Kaohsiung H. G.	59.05	6 072.39	5 368.22	
屏東縣政府 Pingtung H. G.	304.86	16 164.20	2 261.04	
臺東縣政府 Taitung H. G.	6.66	146.83	146.83	
花蓮縣政府 Hualien H. G.	10.10	217.91	197.37	
澎湖縣政府 Penghu H. G.	—	—	—	
基隆市政府 Keelung M. G.	—	—	—	
新竹市政府 Hsinchu M. G.	—	—	—	
臺中市政府 Taichung M. G.	—	—	—	
嘉義市政府 Chiayi M. G.	—	—	—	
臺南市政府 Tainan M. G.	—	—	—	

Trees			竹 Bamboo	
Saw-Timber		薪炭材 Fuelwoods	面積 Area	支數 Quantity (Piece)
針葉樹 Conifers	闊葉樹 Hardwoods			
75 241.91	21 022.63	22 058.53	781.35	3 312 710
12 689.38	13 866.26	7 310.46	137.50	230 036
—	—	—	—	—
3 311.97	2 602.48	—	—	—
511.58	1 421.07	450.00	18.65	33 584
2 954.45	31.13	—	19.35	10 100
5 240.32	254.22	1 184.46	99.50	186 352
—	7 674.52	4 326.00	—	—
—	1 771.52	1 350.00	—	—
671.06	111.32	—	—	—
10 051.91	104.61	—	—	173 453
7 023.00	—	—	—	—
3 026.40	99.15	—	—	59 210
2.51	5.46	—	—	—
—	—	—	—	—
—	—	—	—	114 243
52 500.62	7 051.76	14 748.07	643.85	2 909 221
1 181.16	81.52	—	4.59	39 400
674.70	—	—	8.08	35 066
1 189.92	—	—	127.74	425 865
16 064.70	525.58	—	169.13	1 417 145
8 296.90	189.31	—	75.20	347 664
1 010.72	221.60	25.00	14.38	127 120
—	—	—	—	—
5 281.74	658.39	37.22	71.25	98 162
129.18	—	32.29	—	—
15 709.97	249.42	24.23	16.94	49 700
—	114.11	1.46	15.13	39 053
2 960.15	2 408.07	704.17	123.49	247 456
1.48	2 259.56	13 903.16	—	—
—	146.83	—	1.22	22 500
—	197.37	20.54	16.70	60 090
—	—	—	—	—
—	—	—	—	—
—	—	—	—	—
—	—	—	—	—

表 32 臺灣省木材生產一用材

全省一按所有權分

單位：立方公尺

	總 計 Grand Total			國 有	
	合 計 Total	針 葉 樹 Conifers	闊 葉 樹 Hardwoods	合 計	
				小 計 Sub-Total	針 葉 樹 Conifers
民國七十三年 (1983)	616 070.00	383 450.00	232 620.00	575 879.00	356 770.00
民國七十四年 (1984)	562 637.00	343 153.00	219 484.00	502 492.00	302 813.00
民國七十五年 (1985)	474 584.35	295 889.23	178 695.12	430 458.74	274 720.44
民國七十六年 (1986)	498 674.46	298 329.83	200 344.63	440 526.61	266 830.19
民國七十七年 (1987)	422 643.74	263 523.40	159 120.34	383 060.17	238 680.61
民國七十八年 (1988)	253 311.81	141 491.87	111 819.94	223 474.25	123 154.13
民國七十九年 (1989)	157 289.05	94 504.31	62 784.74	138 176.11	83 177.29
民國八十年 (1990)	113 830.19	66 743.95	47 086.24	102 417.05	58 401.77
民國八十一年 (1991)	74 190.06	49 752.17	24 437.89	68 850.34	45 632.18
上 半 年 計	34 682.86	20 919.94	13 762.92	32 182.69	18 986.86
一 月 Jan.	11 856.74	6 030.25	5 826.49	11 422.23	5 605.40
二 月 Feb.	2 626.30	1 976.96	649.34	2 267.04	1 627.30
三 月 Mar.	5 243.28	3 552.16	1 691.12	4 820.94	3 194.63
四 月 Apr.	5 053.22	2 712.21	2 341.01	3 921.10	2 033.11
五 月 May	5 538.01	3 995.94	1 542.07	5 477.99	3 949.01
六 月 June	4 365.31	2 652.42	1 712.89	4 273.39	2 577.41
下 半 年 計	39 507.20	28 832.23	10 674.97	36 667.65	26 645.32
七 月 July	5 008.65	3 660.86	1 347.79	4 289.04	3 310.86
八 月 Aug.	5 564.77	4 232.62	1 332.15	4 777.91	3 573.83
九 月 Sept.	4 512.06	3 462.64	1 049.42	4 416.09	3 377.12
一 十 月 Oct.	5 650.48	3 675.78	1 974.70	5 385.14	3 536.95
一 十 一 月 Nov.	8 558.65	6 461.43	2 097.22	8 221.24	6 132.40
一 十 二 月 Dec.	10 212.59	7 338.90	2 873.69	9 578.23	6 714.16
民國八十一年 (1992)	71 910.02	56 549.80	15 360.22	66 867.73	52 419.87
上 半 年 計	35 738.11	25 143.88	10 594.23	32 795.93	22 752.07
一 月 Jan.	5 976.56	4 387.65	1 588.91	5 351.73	3 817.45
二 月 Feb.	4 102.64	2 836.37	1 266.27	3 652.26	2 504.30
三 月 Mar.	7 242.34	5 177.87	2 064.47	6 459.49	4 598.39
四 月 Apr.	4 804.36	2 924.87	1 879.49	4 606.06	2 756.96
五 月 May	6 445.45	3 929.70	2 515.75	5 918.81	3 544.57
六 月 June	7 166.76	5 887.42	1 279.34	6 807.58	5 530.40
下 半 年 計	36 171.91	31 405.92	4 765.99	34 071.80	29 667.80
七 月 July	7 297.22	6 380.31	916.91	7 161.52	6 278.68
八 月 Aug.	3 482.66	2 812.41	670.25	3 148.45	2 570.70
九 月 Sept.	2 370.81	2 050.82	319.99	2 260.55	1 943.23
一 十 月 Oct.	8 662.13	7 693.36	968.77	7 708.92	6 877.90
一 十 一 月 Nov.	7 820.73	6 964.39	856.34	7 656.00	6 823.11
一 十 二 月 Dec.	6 538.36	5 504.63	1 033.73	6 136.36	5 174.18

Table 32 Timber Production of Taiwan-Saw-Timber

Whole Province of Taiwan-by Ownership

Unit : M³

National	National						
	Total	林 務 局 T.F.B.			森 林 開 發 處 Forset Development O.		
		闊 葉 樹 Hardwoods	小 計 Sub-Total	針 葉 樹 Conifers	闊 葉 樹 Hardwoods	小 計 Sub-Total	針 葉 樹 Conifers
民國七十三年 (1983)	219 109.00	171 407.00	127 906.00	43 501.00	52 554.00	42 999.00	9 555.00
民國七十四年 (1984)	199 679.00	125 745.00	90 402.00	35 343.00	21 853.00	17 278.00	4 575.00
民國七十五年 (1985)	155 738.30	99 151.34	76 747.82	22 403.52	40 423.78	35 897.96	4 525.82
民國七十六年 (1986)	173 696.42	62 645.60	52 951.24	9 694.36	53 106.01	46 744.59	4 361.42
民國七十七年 (1987)	144 379.56	48 070.46	33 738.50	14 331.96	24 807.41	23 296.36	1 511.05
民國七十八年 (1988)	100 320.12	15 318.43	12 365.28	2 953.15	11 046.59	10 896.57	150.02
民國七十九年 (1989)	54 998.82	—	—	—	8 064.98	8 064.98	—
民國八十年 (1990)	44 015.28	—	—	—	7 011.15	7 011.15	—
民國八十一年 (1991)	23 218.16	—	—	—	2 813.21	2 813.21	—
上 半 年 計	13 195.83	—	—	—	1 376.78	1 376.78	—
一 月 Jan.	5 816.83	—	—	—	366.35	366.35	—
二 月 Feb.	639.74	—	—	—	135.94	135.94	—
三 月 Mar.	1 626.31	—	—	—	256.07	256.07	—
四 月 Apr.	1 887.99	—	—	—	246.92	246.92	—
五 月 May	1 528.98	—	—	—	267.72	267.72	—
六 月 June	1 695.98	—	—	—	103.78	103.78	—
下 半 年 計	10 022.33	—	—	—	1 436.43	1 436.43	—
七 月 July	978.18	—	—	—	—	—	—
八 月 Aug.	1 204.08	—	—	—	—	—	—
九 月 Sept.	1 038.97	—	—	—	—	—	—
一 十 月 Oct.	1 848.19	—	—	—	17.13	17.13	—
一 十 一 月 Nov.	6 132.40	—	—	—	739.09	739.09	—
一 十 二 月 Dec.	2 864.07	—	—	—	680.21	680.21	—
民國八十一年 (1992)	14 477.86	—	—	—	6 790.40	6 790.40	—
上 半 年 計	10 043.86	—	—	—	3 613.22	3 613.22	—
一 月 Jan.	1 534.28	—	—	—	508.23	508.23	—
二 月 Feb.	1 147.96	—	—	—	311.53	311.53	—
三 月 Mar.	1 861.10	—	—	—	769.19	769.19	—
四 月 Apr.	1 849.10	—	—	—	802.02	802.02	—
五 月 May	2 374.24	—	—	—	591.98	591.98	—
六 月 June	1 277.18	—	—	—	630.27	630.27	—
下 半 年 計	4 404.00	—	—	—	3 177.18	3 177.18	—
七 月 July	882.84	—	—	—	642.42	642.42	—
八 月 Aug.	577.75	—	—	—	334.94	334.94	—
九 月 Sept.	317.32	—	—	—	301.43	301.43	—
一 十 月 Oct.	831.02	—	—	—	672.43	672.43	—
一 十 一 月 Nov.	832.89	—	—	—	632.76	632.76	—
一 十 二 月 Dec.	962.18	—	—	—	593.20	593.20	—

表 32 臺灣省木材生產一用材 (續完)

Table 32 Timber Production of Taiwan-Saw-Timber (Concluded)

全省一按所有權分

Whole Province of Taiwan-by Ownership

單位：立方公尺

Unit: M³

	National				
	Open Bid Operating			National	
	小計 Sub-Total	針葉樹 Conifers	闊葉樹 Hardwoods	小計 Sub-Total	針葉樹 Conifers
民國七十二年 (1983)	311 670.00	168 856.00	142 814.00	40 248.00	17 009.00
民國七十三年 (1984)	319 331.00	176 203.00	143 128.00	35 563.00	18 930.00
民國七十四年 (1985)	253 966.21	144 716.49	109 249.72	36 917.41	17 358.17
民國七十五年 (1986)	279 436.03	153 290.20	126 145.83	45 338.97	11 844.16
民國七十六年 (1987)	268 729.69	160 851.02	107 878.67	41 452.61	20 794.73
民國七十七年 (1988)	157 883.42	76 871.34	81 012.08	39 225.81	23 020.94
民國七十八年 (1989)	92 006.08	49 002.04	43 004.04	38 105.05	26 110.27
民國七十九年 (1990)	47 488.94	14 941.54	32 547.40	47 916.96	36 440.08
民國八十年 (1991)	34 758.33	17 833.94	16 924.39	31 278.80	24 985.03
上半年計	16 151.45	7 386.23	8 765.22	14 654.46	10 223.85
一月 Jan.	6 474.52	2 326.23	4 148.29	4 581.36	2 912.82
二月 Feb.	656.51	220.76	435.75	1 474.59	1 270.60
三月 Mar.	1 620.05	812.41	807.64	2 944.82	2 126.15
四月 Apr.	2 070.28	657.07	1 413.21	1 603.90	1 129.12
五月 May	3 517.09	2 429.27	1 087.82	1 693.18	1 252.02
六月 June	1 813.00	940.49	872.51	2 356.61	1 533.14
下半年計	18 606.88	10 447.71	8 159.17	16 624.34	14 761.18
七月 July	1 663.63	778.46	885.17	2 625.41	2 532.40
八月 Aug.	2 159.01	1 193.17	965.84	2 618.90	2 380.66
九月 Sept.	1 716.67	723.41	993.26	2 699.42	2 653.71
十月 Oct.	2 933.45	1 711.84	1 221.61	2 434.56	1 807.98
十一月 Nov.	4 076.83	2 094.54	1 982.29	3 405.32	3 298.77
十二月 Dec.	6 057.29	3 946.29	2 111.00	2 840.73	2 087.66
民國八十一年 (1992)	19 700.32	10 301.47	9 398.85	40 377.01	35 328.00
上半年計	8 776.81	1 774.55	7 002.26	20 405.90	17 364.30
一月 Jan.	2 219.77	729.69	1 490.08	2 623.73	2 579.53
二月 Feb.	717.91	7.20	710.71	2 622.82	2 185.57
三月 Mar.	2 029.69	415.92	1 613.77	3 660.61	3 413.28
四月 Apr.	1 402.47	203.99	1 198.48	2 401.57	1 750.95
五月 May	1 203.93	40.07	1 163.86	4 122.90	2 912.52
六月 June	1 203.04	377.68	825.36	4 974.27	4 522.45
下半年計	10 923.51	8 526.92	2 396.59	19 971.11	17 963.70
七月 July	2 550.10	1 858.37	691.73	3 969.00	3 777.89
八月 Aug.	1 052.24	608.61	443.63	1 761.27	1 627.15
九月 Sept.	888.56	699.28	189.28	1 070.56	942.52
十月 Oct.	1 613.01	987.31	625.70	5 423.48	5 218.16
十一月 Nov.	2 284.83	1 874.50	410.33	4 738.41	4 315.85
十二月 Dec.	2 534.77	2 498.85	35.92	3 008.39	2 082.13

	Private					
	Public			Private		
	小計 Sub-Total	針葉樹 Conifers	闊葉樹 Hardwoods	小計 Sub-Total	針葉樹 Conifers	闊葉樹 Hardwoods
Operating	23 239.00	3 238.00	1 923.00	1 315.00	36 953.00	24 757.00
Hardwoods	16 633.00	3 215.00	865.00	2 350.00	56 930.00	39 475.00
	19 559.24	3 545.80	1 034.56	2 511.24	40 579.81	20 134.23
	33 494.81	1 569.76	1 169.63	400.13	56 578.09	30 330.01
	20 657.88	2 143.46	753.23	1 390.23	37 440.11	24 089.56
	16 204.87	687.38	140.81	546.57	29 150.18	18 196.93
	11 994.78	649.65	108.42	541.23	18 463.29	11 218.60
	11 476.88	265.11	—	265.11	11 148.03	8 342.18
	6 293.77	—	—	—	5 339.72	4 119.99
	4 430.61	—	—	—	2 500.17	1 933.08
	1 668.54	—	—	—	434.51	424.85
	203.99	—	—	—	359.26	349.66
	818.67	—	—	—	422.34	357.53
	474.78	—	—	—	1 132.12	679.10
	441.16	—	—	—	60.02	46.93
	823.47	—	—	—	91.92	75.01
	1 863.16	—	—	—	2 839.55	2 186.91
	93.01	—	—	—	719.61	350.00
	238.24	—	—	—	786.86	658.79
	45.71	—	—	—	95.97	85.52
	626.58	—	—	—	265.34	138.83
	106.55	—	—	—	337.41	329.03
	753.07	—	—	—	634.36	624.74
	5 049.01	153.21	47.74	105.47	4 889.08	4 082.19
	3 041.60	60.71	47.74	12.97	2 881.47	2 344.07
	44.20	—	—	—	624.83	570.20
	437.25	—	—	—	450.38	332.07
	247.33	—	—	—	782.85	579.48
	650.62	60.71	47.74	12.97	137.59	120.17
	1 210.38	—	—	—	526.64	385.13
	451.82	—	—	—	359.18	357.02
	2 007.41	92.50	—	92.50	2 007.61	1 738.12
	191.11	—	—	—	135.70	101.63
	134.12	92.50	—	92.50	241.71	241.71
	128.04	—	—	—	110.26	107.59
	205.32	—	—	—	953.21	815.46
	422.56	—	—	—	164.73	141.28
	926.26	—	—	—	402.00	330.45

表 33 臺灣省木材生產一用材

(1)全省一按樹種分

單位：立方公尺

民國八十年

	總計			開放	
	Grand Total			Open Bid	
	合計	上半年	下半年	合計	上半年
	Total	1~6	7~12	Total	1~6
針葉樹合計 Conifers Total	49 752.17	20 919.94	28 832.23	17 833.94	7 386.23
一級木小計 1st Class Sub-Total	3 304.57	605.43	2 699.14	1 637.42	14.25
扁柏 Chamaecyparis taiwanensis Ma.	1 335.86	480.96	854.90	0.28	0.28
紅檜 Chamaecyparis fomesensis Matsum	1 876.59	76.14	1 800.45	1 636.99	13.97
肖楠 Calo cedrus fomesana Florin	—	—	—	—	—
香杉 Cuningamia konishii May	92.08	48.29	43.79	0.15	—
紅豆杉 Taxus chinensis Rehder	0.04	0.04	—	—	—
二級木小計 2nd Class Sub-Total	46 447.60	20 314.51	26 133.09	16 196.52	7 371.98
臺灣杉 Taiwania cryptomeriodes Hay	190.32	47.18	143.14	29.05	29.05
鐵杉 Tsuga Chinesis Prtz	24.04	2.67	21.37	24.04	2.67
冷杉 Abies Kawamli Ito	22.41	—	22.41	22.41	—
雲杉 Picea morrisonicola Hay	—	—	—	—	—
帶杉 Pseudotsuga wilsoniana Hay	—	—	—	—	—
柳杉 Cryptomeria japonica D. Don.	9 175.32	3 144.07	6 031.25	6 249.93	1 852.30
杉木 Cunninghamia lanceolata Hook	36 948.63	17 081.09	19 867.54	9 834.73	5 475.17
松類 Pinus spp.	36.48	10.94	25.54	34.51	10.94
臺灣二葉松 Pinus taiwanensis Hay	22.43	21.97	0.46	—	—
華山松 Pinus armandi Franch	—	—	—	—	—
臺灣五葉松 Pinus morrisonicola Hay	—	—	—	—	—
琉球松 Pinus luchuensis Mayr	9.61	—	9.61	—	—
馬尾松 Pinus massoniana Lamb.	—	—	—	—	—
濕地松 Pinus elliotii Engelm	—	—	—	—	—
其他針葉樹 Other Conifers	18.36	6.59	11.77	1.85	1.85

Table 33 Timber Production of Taiwan-Saw-Timber

(1)Whole Province of Taiwan-by Tree Species

1991

Unit : M³

民營 Operating	縣市政府 H. & M. Governments			有關機關 Agencies			
	合計	上半年	下半年	合計	上半年	下半年	
	Total	1~6	7~12	Total	1~6	7~12	
下半年 7~12	10 447.71	27 854.28	11 393.06	16 461.22	4 063.95	2 140.65	1 923.30
	1 623.17	—	—	—	1 667.15	591.18	1 075.97
	—	—	—	—	1 335.58	480.68	854.90
	1 623.02	—	—	—	239.60	62.17	177.43
	—	—	—	—	—	—	—
	0.15	—	—	—	91.93	48.29	43.64
	—	—	—	—	0.04	0.04	—
	8 824.54	27 854.28	11 393.06	16 461.22	2 396.80	1 549.47	847.33
	—	—	—	—	161.27	18.13	143.14
	21.37	—	—	—	—	—	—
	22.41	—	—	—	—	—	—
	—	—	—	—	—	—	—
	—	—	—	—	—	—	—
	4 397.63	1 283.03	233.06	1 049.97	1 642.36	1 058.71	583.65
	4 359.56	26 529.07	11 138.03	15 391.04	584.83	467.89	116.94
	23.57	—	—	—	1.97	—	1.97
	—	21.97	21.97	—	0.46	—	0.46
	—	—	—	—	—	—	—
	—	—	—	—	—	—	—
	—	9.61	—	9.61	—	—	—
	—	—	—	—	—	—	—
	—	—	—	—	—	—	—
	—	10.60	—	10.60	5.91	4.74	1.17

表 33 臺灣省木材生產—用材 (續一)

Table 33 Timber Production of Taiwan-Saw-Timber (Cont'd 1)

(1)全省—按樹種分

(1)Whole Province of Taiwan-by Tree Species

單位：立方公尺

民國八十年

1991

Unit : M³

	總計			開放	
	Grand Total			Open Bid	
	合計	上半年	下半年	合計	上半年
	Total	1~6	7~12	Total	1~6
闊葉樹合計 Hardwoods Total	24 437.89	13 762.92	10 674.97	16 924.39	8 765.22
烏心石 <i>Michelia formosana</i> Maasm	158.45	92.13	66.32	157.19	90.87
臺灣檫 <i>Zelkova formosana</i> Hay	292.97	187.61	105.36	121.53	20.23
毛柿 <i>Piopsspyros utilis</i> Hemsl	—	—	—	—	—
黃連木 <i>Listacia chinensis</i> Bumge	—	—	—	—	—
印度黃檀 <i>Dalbergia sisso</i> Roxb	—	—	—	—	—
印度紫檀 <i>Pterocarpus indicus</i> Willd	—	—	—	—	—
桃花心木 <i>Swietenia mahagoni</i> Jacq	29.00	29.00	—	—	—
柚木 <i>Tectona grandis</i> Linn	480.14	48.86	431.28	1.00	1.00
牛樟 <i>Cinnamomum micranthum</i> Hay	681.38	373.66	307.72	681.38	373.66
樟樹 <i>Cinnamomum camphora</i> Sieber	385.74	375.36	10.38	351.98	342.35
檫樹 <i>Sassafras randaiense</i> Rehd	6.42	6.42	—	6.42	6.42
楠類 <i>Machilus</i> spp.	3 549.35	1 740.70	1 808.65	3 227.38	1 418.73
椎類 <i>Custanopsis</i> spp.	2 338.80	1 059.70	1 279.10	2 338.80	1 059.70
櫟類 <i>Oak</i> spp.	3 063.23	1 514.58	1 548.65	2 872.19	1 481.69
鐵刀木 <i>Cassia siamea</i> Lam	12.05	12.05	—	—	—
相思樹 <i>Acacia confusa</i> Merrill	2 593.48	1 858.46	735.02	576.43	491.86
泡(白)桐 <i>Paulownia fortunei</i> Hemsl	906.12	684.93	221.19	242.51	172.87
油桐 <i>Aleurites fordii</i> Hemsl	1 538.88	948.56	590.32	29.92	4.82
木荷 <i>Schima superba</i> Champ	799.75	523.93	275.82	797.07	523.93
赤楊 <i>Alnus formosana</i> Makino	59.33	30.50	28.83	3.50	3.50
楓樹 <i>Liquidambar formosana</i> Hane	161.44	23.02	138.42	4.50	4.50
江菜 <i>Scheffera octophylla</i> Harlm	112.30	97.50	14.80	112.30	97.50
山黃麻 <i>Trema orientalis</i> Blume	12.51	1.67	10.84	10.84	—
楝樹 <i>Melia azedarch</i> Linn	—	—	—	—	—
桉樹 <i>Eucalyptus</i>	2.96	—	2.96	—	—
木麻黃 <i>Casuarina</i> Spp	—	—	—	—	—
其他闊葉樹 Other Hardwoods	7 253.59	4 154.28	3 099.31	5 389.45	2 671.59

民營 Operating	縣市政府 H. & M. Governments			有關機關 Agencies			
	下半年 7~12	合計 Total	上半年 1~6	下半年 7~12	合計 Total	上半年 1~6	下半年 7~12
8 159.17	6 109.99	3 596.87	2 513.12	1 403.51	1 400.83	2.68	
66.32	—	—	—	1.26	1.26	—	
101.30	5.88	1.82	4.06	165.56	165.56	—	
—	—	—	—	—	—	—	
—	—	—	—	—	—	—	
—	—	—	—	—	—	—	
—	—	—	—	—	—	—	
—	29.00	29.00	—	—	—	—	
—	479.14	47.86	431.28	—	—	—	
307.72	—	—	—	—	—	—	
9.63	33.76	33.01	0.75	—	—	—	
—	—	—	—	—	—	—	
1 808.65	8.35	8.35	—	313.62	313.62	—	
1 279.10	—	—	—	—	—	—	
1 390.50	159.27	1.12	— 158.15	31.77	31.77	—	
—	12.05	12.05	—	—	—	—	
84.57	2 015.90	1 365.45	650.45	1.15	1.15	—	
69.64	624.56	473.01	151.55	39.05	39.05	—	
25.10	1 508.96	943.74	565.22	—	—	—	
273.14	—	—	—	2.68	—	2.68	
—	55.83	27.00	28.83	—	—	—	
—	156.94	18.52	138.42	—	—	—	
14.80	—	—	—	—	—	—	
10.84	1.67	1.67	—	—	—	—	
—	—	—	—	—	—	—	
—	2.96	—	2.96	—	—	—	
—	—	—	—	—	—	—	
2 717.86	1 015.72	634.27	381.45	848.42	848.42	—	

表 33 臺灣省木材生產一用材 (續二)

Table 33 Timber Production of Taiwan-Saw-Timber (Cont'd 2)

(1)全省一按樹種分

(1)Whole Province of Taiwan-by Tree Species

單位：立方公尺

民國八十一年

1992

Unit: M³

	總計			開放	
	Grand Total			Open Bid	
	合計	上半年	下半年	合計	上半年
	Total	1~6	7~12	Total	1~6
針葉樹合計 Conifers Total	56 549.80	25 143.88	31 405.92	10 301.47	1 774.55
一級木小計 1st Class Sub-Total	5 373.60	3 047.71	2 325.89	1.51	—
扁柏 Chamaecyparis taiwanesis Ma.	4 722.97	2 674.80	2 048.17	—	—
紅檜 Cgamaecyparis frmosensis Matsum	519.42	306.00	213.42	1.51	—
肖楠 Calocedrus formosana Florin	—	—	—	—	—
香杉 Cunninghamia konishii May	131.21	66.91	64.30	—	—
紅豆杉 Taxus chinensis Rehder	—	—	—	—	—
二級木小計 2nd Class Sub-Total	51 176.20	22 096.17	29 080.03	10 299.96	1 774.55
臺灣杉 Taiwania cryptomerioides Hay	78.27	76.88	1.39	—	—
鐵杉 Tsuga Chinensis Prtz	0.24	0.24	—	—	—
冷杉 Abies Kawakamii Ito	—	—	—	—	—
雲杉 Picea morrisonicola Hay	—	—	—	—	—
帝杉 Pseudotsuga wolsoniana Hay	—	—	—	—	—
柳杉 Cryptomeria japonica D.Don	8 599.76	3 129.39	5 470.37	4 506.90	378.17
杉木 Cunninghamia lanceolata Hook	42 403.59	18 846.91	23 556.68	5 726.99	1 373.80
松類 Pinus spp.	65.44	22.58	42.86	65.44	22.58
臺灣二葉松 Pinus taiwanensis Hay	—	—	—	—	—
華山松 Pinus armandi Franch	—	—	—	—	—
臺灣五葉松 Pinus morrisonicola Hay	—	—	—	—	—
琉球松 Pinus luchuensis Mayr	—	—	—	—	—
馬尾松 Pinus massoniana Lamb	—	—	—	—	—
濕地松 Pinuselliotti Engelm	—	—	—	—	—
其他針葉樹 Other Conifers	28.90	20.17	8.73	0.63	—

民營 Operating	縣市政府 H. & M. Governments			有關機關 Agencies			
	下半年	上半年	下半年	合計	上半年	下半年	
	7~12	1~6	7~12	Total	1~6	7~12	
	8 526.92	37 083.36	17 835.48	19 247.88	9 164.97	5 533.85	3 631.12
	1.51	—	—	—	5 372.09	3 047.71	2 324.38
	—	—	—	—	4 722.97	2 674.80	2 048.17
	1.51	—	—	—	517.91	306.00	211.91
	—	—	—	—	—	—	—
	—	—	—	—	131.21	66.91	64.30
	—	—	—	—	—	—	—
	8 525.41	37 083.36	17 835.48	19 247.88	3 792.88	2 486.14	1 306.74
	—	—	—	—	78.27	76.88	1.39
	—	—	—	—	0.24	0.24	—
	—	—	—	—	—	—	—
	—	—	—	—	—	—	—
	—	—	—	—	—	—	—
	4 128.73	1 314.97	911.31	403.66	2 777.89	1 839.91	937.98
	4 353.19	35 768.39	16 924.17	18 844.22	908.21	548.94	359.27
	42.86	—	—	—	—	—	—
	—	—	—	—	—	—	—
	—	—	—	—	—	—	—
	—	—	—	—	—	—	—
	—	—	—	—	—	—	—
	—	—	—	—	—	—	—
	—	—	—	—	—	—	—
	—	—	—	—	—	—	—
	0.63	—	—	—	28.27	20.17	8.10

表 33 臺灣省木材生產一用材 (續三)

Table 33 Timber Production of Taiwan-Saw-Timber (Cont'd 3)

(1)全省一按樹種分

(1)Whole Province of Taiwan-by Tree Species

單位：立方公尺

民國八十一年

1992

Unit : M³

	總 計			開 放	
	Grand Total			Open Bid	
	合 計	上 半 年	下 半 年	合 計	上 半 年
	Total	1~6	7~12	Total	1~6
闊葉樹合計 Hardwoods Total	15 360.22	10 594.23	4 765.99	9 398.85	7 002.26
烏心石 Micheliaformosana Masam	62.79	41.54	21.25	62.79	41.54
臺灣欖 Zelkova formosana Hay	42.69	23.34	19.35	34.12	21.17
毛柿 Piospyros utilis Hemsl	—	—	—	—	—
黃連木 Pistacia chinensis unge	—	—	—	—	—
印度黃檀 Dalbergia sisso Roxb	—	—	—	—	—
印度柴檀 Pterocarpus indicus Willd	—	—	—	—	—
桃花心木 Swietenia mahagoni Jacq	—	—	—	—	—
柚木 Tectona grandis Linn	157.53	156.98	0.55	0.55	—
牛樟 Cinnamomum micranthum Hay	324.74	195.21	129.53	323.64	194.93
樟樹 Cinnamomum camphora Sieber	146.09	65.52	80.57	28.93	12.32
擦樹 Sassafras randaiense Rehd	—	—	—	—	—
楠類 Machilus spp.	3 133.32	2 325.76	807.56	3 130.95	2 325.76
椎類 Custanopsis spp.	211.68	139.54	72.14	211.68	139.54
櫟類 Oak spp.	1 932.68	1 604.60	328.08	1 932.68	1 604.60
鐵刀木 Cassia siamea Lam	—	—	—	—	—
相思樹 Acacia confusa Merrill	2 422.61	1 151.61	1 271.00	—	—
泡(白)桐 Paulownia fortunei Hemsl	333.97	267.83	66.14	21.73	21.73
油桐 Aleurites fordii Hemsl	2 305.23	1 595.48	709.75	23.25	15.76
木荷 Schima superba Champ	310.47	253.67	56.80	310.47	253.67
赤楊 Alnus formosana Makino	17.94	17.94	—	4.96	4.96
楓樹 Liquidambar formosana Hance	48.46	42.68	5.78	—	—
江某 Scheffiera octoplla arlm	58.95	58.07	0.88	58.45	57.57
山黃麻 Trema orientalis Blume	1.61	—	1.61	—	—
棟樹 Melia azedarach Linn	2.23	2.23	—	—	—
桉樹 Eucalyptus	4.86	4.86	—	—	—
木麻黃 Casuarina Spp	—	—	—	—	—
其他闊葉樹 Other Hardwoods	3 842.37	2 647.37	1 195.00	3 254.65	2 308.71

民 營 Operating	縣 市 政 府 H. & M. Governments			有 關 機 關 Agencies			
	下 半 年 7~12	合 計 Total	上 半 年 1~6	下 半 年 7~12	合 計 Total	上 半 年 1~6	下 半 年 7~12
	2 396.59	5 848.84	3 552.64	2 296.20	112.53	39.33	73.20
	21.25	—	—	—	—	—	—
	12.95	8.57	2.17	6.40	—	—	—
	—	—	—	—	—	—	—
	—	—	—	—	—	—	—
	—	—	—	—	—	—	—
	—	—	—	—	—	—	—
	—	—	—	—	—	—	—
	—	—	—	—	—	—	—
	0.55	156.98	156.98	—	—	—	—
	128.71	0.82	—	0.82	0.28	0.28	—
	16.61	109.90	53.20	56.70	7.26	—	7.26
	—	—	—	—	—	—	—
	805.19	2.37	—	2.37	—	—	—
	72.14	—	—	—	—	—	—
	328.08	—	—	—	—	—	—
	—	—	—	—	—	—	—
	—	2 420.86	1 151.61	1 269.25	1.75	—	1.75
	—	237.26	207.05	30.21	74.98	39.05	35.93
	7.49	2 279.63	1 579.72	699.91	2.35	—	2.35
	56.80	—	—	—	—	—	—
	—	12.98	12.98	—	—	—	—
	—	48.46	42.68	5.78	—	—	—
	0.88	0.50	0.50	—	—	—	—
	—	—	—	—	1.61	—	1.61
	—	2.23	2.23	—	—	—	—
	—	4.86	4.86	—	—	—	—
	—	—	—	—	—	—	—
	945.94	563.42	338.66	224.76	24.30	—	24.30

表33 臺灣省木材生產一用材 (續五)

(2)開放民營—按樹種分

單位：立方公尺

民國八十年

	小計 Sub-Total	羅東林區管理處 Lotung F.D.O.	新竹林區管理處 Hsinchu F.D.O.	東勢林區管理處 Tungshih F.D.O.
闊葉樹合計 Hardwoods Total	16 924.39	—	5 695.87	1 009.19
烏心石 <i>Michelia formosana</i> Maasm	157.19	—	69.68	22.37
臺灣檫 <i>Zelkova formosana</i> Hay	121.53	—	—	95.58
毛柿 <i>Diopspyros utillis</i> Hemsl	—	—	—	—
黃連木 <i>Listacia chinensis</i> Bunge	—	—	—	—
印度黃檀 <i>Dalbergia sisso</i> Roxb	—	—	—	—
印度紫檀 <i>Pterocarpus indicus</i> Willd	—	—	—	—
桃花心木 <i>Swietenia mahagoni</i> Jacq	—	—	—	—
柚木 <i>Tectona grandis</i> Linn	1.00	—	—	—
牛樟 <i>Cinnamomum inicranthum</i> Hay	681.38	—	289.99	—
樟樹 <i>Cinnamomum camphora</i> Sieber	351.98	—	8.75	—
檫樹 <i>Sassafras randaiense</i> Rehd	6.42	—	—	—
楠類 <i>Machilus</i> spp.	3 227.38	—	627.65	304.40
椎類 <i>Custanopsis</i> spp.	2 338.80	—	2 335.35	—
櫟類 <i>Oak</i> spp.	2 872.19	—	338.84	219.76
鐵刀木 <i>Cassia siamea</i> Lam	—	—	—	—
相思樹 <i>Acacia confusa</i> Merrill	576.43	—	—	—
泡(白)桐 <i>Paulownia fortunei</i> Hemsl	242.51	—	—	—
油桐 <i>Aleurites fordii</i> Hemsl	29.92	—	—	1.11
木荷 <i>Schima superba</i> Champ	797.07	—	663.98	—
赤楊 <i>Alnus formosana</i> Makino	3.50	—	—	—
楓樹 <i>Liquidambar formosana</i> Hane	4.50	—	—	—
江某 <i>Scheffera octophylla</i> Harsm	112.30	—	—	—
山黃麻 <i>Trema orientalis</i> Blume	10.84	—	—	—
棟樹 <i>Melia azedarch</i> Linn	—	—	—	—
桉樹 <i>Eucalyptus</i>	—	—	—	—
木麻黃 <i>Casuarina</i> Spp	—	—	—	—
其他闊葉樹 Other Hardwoods	5 389.45	—	1 361.63	365.97

Table 33 Timber Production of Taiwan-Saw-Timber (Cont'd 5)

(2)Open Bid Operating-by Tree Species

1991

Unit : M³

南投林區管理處 Nantou F.D.O.	嘉義林區管理處 Chiayi F.D.O.	屏東林區管理處 Pingtung F.D.O.	臺東林區管理處 Taitung F.D.O.	花蓮林區管理處 Hualien F.D.O.
249.11	285.05	6 420.49	3 039.58	225.10
—	—	51.02	14.12	—
—	25.95	—	—	—
—	—	—	—	—
—	—	—	—	—
—	—	—	—	—
—	—	—	—	—
—	—	1.00	—	—
11.30	41.71	124.01	205.09	9.28
2.84	26.00	312.37	—	2.02
6.42	—	—	—	—
6.66	18.88	1 337.39	932.40	—
3.45	—	—	—	—
2.39	—	1 370.61	931.60	8.99
—	—	—	—	—
106.02	2.91	467.50	—	—
45.42	31.60	—	—	165.49
28.81	—	—	—	—
—	—	133.09	—	—
—	—	3.50	—	—
—	—	4.50	—	—
—	4.75	107.55	—	—
10.84	—	—	—	—
—	—	—	—	—
—	—	—	—	—
—	—	—	—	—
24.96	133.25	2 507.95	956.37	39.32

表33 臺灣省木材生產—用材 (續七)

(2)開放民營—按樹種分

單位：立方公尺

民國八十一年

	小計	羅東林區管理處	新竹林區管理處	東勢林區管理處
	Sub-Total	Lotung F.D.O.	Hsinchu F.D.O.	Tungshih F.D.O.
闊葉樹合計 Hardwoods Total	9 398.85	—	1 771.34	952.11
烏心石 <i>Micheliaformosana</i> Masam	62.79	—	12.55	20.14
臺灣榿 <i>Zelkova formosana</i> Hay	34.12	—	—	0.30
毛柿 <i>Piospyros utilis</i> Hemsl	—	—	—	—
黃連木 <i>Pistacia chinensis</i> unge	—	—	—	—
印度黃檀 <i>Dalbergia sisso</i> Roxb	—	—	—	—
印度柴檀 <i>Pterocarpus indicus</i> Willd	—	—	—	—
桃花心木 <i>Swietenia mahagoni</i> Jacq	—	—	—	—
柚木 <i>Tectona grandis</i> Linn	0.55	—	—	—
牛樟 <i>Cinnamomum micranthum</i> Hay	323.64	—	187.10	—
樟樹 <i>Cinnamomum camphora</i> Sieber	28.93	—	2.30	—
檫樹 <i>Sassafras randaiense</i> Rehd	—	—	—	—
楠類 <i>Machilus</i> spp.	3 130.95	—	315.81	355.03
椎類 <i>Custanopsis</i> spp.	211.68	—	211.68	—
櫟類 <i>Oak</i> spp.	1 932.68	—	262.79	314.23
鐵刀木 <i>Cassia siamea</i> Lam	—	—	—	—
相思樹 <i>Acacia confusa</i> Merrill	—	—	—	—
泡(白)桐 <i>Paulownia fortunei</i> Hemsl	21.73	—	—	—
油桐 <i>Aleurites fordii</i> Hemsl	23.25	—	—	—
木荷 <i>Schima superba</i> Champ	310.47	—	143.11	—
赤楊 <i>Alnus formosana</i> Makino	4.96	—	—	—
楓樹 <i>Liquidambar formosana</i> Hance	—	—	—	—
江某 <i>Scheffiera octoplla</i> Harlm	58.45	—	—	—
山黃麻 <i>Trema orientalis</i> Blume	—	—	—	—
棟樹 <i>Melia azedarach</i> Linn	—	—	—	—
桉樹 <i>Eucalyptus</i>	—	—	—	—
木麻黃 <i>Casuarina</i> Spp	—	—	—	—
其他闊葉樹 Other Hardwoods	3 254.65	—	636.00	262.41

Table 33 Timber Production of Taiwan-Saw-Timber (Cont'd 7)

(2)Open Bid Operating-by Tree Species

1992

Unit: M³

南投林區管理處	嘉義林區管理處	屏東林區管理處	臺東林區管理處	花蓮林區管理處
Nantou F.D.O.	Chiayi F.D.O.	Pingtung F.D.O.	Taitung F.D.O.	Hualien F.D.O.
28.44	239.98	5 142.00	1 189.54	75.44
0.81	—	24.48	4.81	—
5.19	27.44	1.19	—	—
—	—	—	—	—
—	—	—	—	—
—	—	—	—	—
—	—	—	—	—
—	—	—	—	—
—	—	—	—	—
—	0.55	—	—	—
—	54.24	3.16	25.06	54.08
0.31	12.01	—	—	14.31
—	—	—	—	—
—	44.11	1 739.91	672.97	3.12
—	—	—	—	—
—	—	—	—	—
—	—	—	—	—
—	—	—	—	—
—	—	—	—	—
14.24	3.56	—	—	3.93
—	—	—	—	—
7.49	15.76	—	—	—
—	—	167.36	—	—
—	—	4.96	—	—
—	—	—	—	—
—	3.02	55.43	—	—
—	—	—	—	—
—	—	—	—	—
—	—	—	—	—
—	—	—	—	—
0.40	79.29	1 888.21	388.34	—

表33 臺灣省木材生產一用材 (續八)

(3)有關機關、縣市政府—按樹種分

單位：立方公尺

民國八十年

	總計	森林開發處	臺灣大學實驗林管理處	中興大學實驗林管理處
	Grand Total	Forest Development O.	NTU Experimental F.O.	NCU Experimental F.O.
總計 Grand Total	39 431.73	2 813.21	1 290.12	8.61
針葉樹合計 Conifers Total	31 918.23	2 813.21	1 242.13	8.61
一級木小計 1st Class Sub-Total	1 667.15	1 655.41	11.74	—
扁柏 <i>Chamaecyparis taiwanensis</i> Masam et. Suzuki	1 335.58	1 335.20	0.38	—
紅檜 <i>Chamaecyparis formosensis</i> Mats	239.60	228.28	11.32	—
肖楠 <i>Cunningamia konishii</i> May	91.93	91.93	—	—
紅豆杉 <i>Calo cedrus formosana</i> Florin	—	—	—	—
紅豆杉 <i>Taxus chinensis</i> Rehder	0.04	—	0.04	—
二級木小計 2nd Class Sub-Total	30 251.08	1 157.80	1 230.39	8.61
臺灣杉 <i>Taiwan crytomerioider</i> Hay	161.27	—	157.68	3.59
鐵杉 <i>Tsuga Chiensis</i> Prtz	—	—	—	—
雲杉 <i>Picea morrisonicola</i> Hay	—	—	—	—
松 <i>Pinus</i>	1.97	—	1.97	—
柳杉 <i>Crpytomeria japonica</i> D. Don.	2 925.39	1 157.80	484.56	—
杉木 <i>Cunninghamia lanceolata</i> Hook	27 113.90	—	579.81	5.02
琉球松 <i>Pinus luchuensis</i> Mayr.	9.61	—	—	—
帝力松 <i>Pseudotsuga wilsoniana</i> Hay	—	—	—	—
臺灣五葉松 <i>Pinus morrisonicola</i> Hay	—	—	—	—
其他	38.94	—	6.37	—
闊葉樹合計 Hardwood Total	7 513.50	—	47.99	—
烏心石 <i>Michelia formosana</i> Masam	1.26	—	—	—
臺灣欖 <i>Zelokva formosana</i> Hay	171.44	—	5.11	—
黃欖 <i>Dalbergia sissoo</i> Roxb	—	—	—	—
紫欖 <i>Pterocarpus indicus</i> Willd	—	—	—	—
桃花心木 <i>Swietenia mahagoni</i> Jacq	29.00	—	—	—
柚木 <i>Tectona grandis</i> Linn	479.14	—	—	—
牛樟 <i>Cinnamomum inicranthum</i> Hay	—	—	—	—
樟 <i>Cinnamomum camphora</i> Siebeq	33.76	—	—	—
檫木 <i>Sassafras randaiense</i> Rehd	—	—	—	—
楠類 <i>Machilus</i> spp.	321.97	—	—	—
椎類 <i>Custanopsis</i> spp.	—	—	—	—
櫟類 <i>Oak</i> spp.	191.04	—	—	—
刀木 <i>Cassia siamea</i> Lam	12.05	—	—	—
相思樹 <i>Acacia confusa</i> Merrill	2 017.05	—	1.15	—
泡桐 <i>Paulownia fortunei</i> Hemsli	663.61	—	39.05	—
油桐 <i>Aleurites fordii</i> Hemsli	1 508.96	—	—	—
木荷 <i>Schina suoerba</i> Shamp	2.68	—	2.68	—
赤楊 <i>Alnus formosana</i> Mlakino	55.83	—	—	—
楓 <i>Lipidambar formosana</i> Hane	156.94	—	—	—
山黃麻 <i>Trema orientalis</i> Blume	1.67	—	—	—
棟樹 <i>Melia azedarch</i> Linn	—	—	—	—
桉樹 <i>Eucalyptus</i>	2.96	—	—	—
麻黃 <i>Casuarina epuisetifolia</i> Linn	—	—	—	—
江某 <i>Scheffera octophla</i> Harsm	—	—	—	—
其他	1 864.14	—	—	—

Table 33 Timber Production of Taiwan-Saw-Timber (Cont'd 8)

(3)Agencies, H. & M. Governments-by Tree Species

1991

Unit: M³

	臺北縣政府	宜蘭縣政府	桃園縣政府	新竹縣政府	苗栗縣政府	臺中縣政府
	Taipei H.G.	Ilan H.G.	Taoyuan H.G.	Hsinchu H.G.	Miaoli H.G.	Taichung H.G.
林業試驗所 Forestry Research Institute	1 355.52	1 235.65	1 015.30	178.79	12 490.60	2 088.32
臺北縣政府 Taipei H.G.	—	1 172.87	686.80	164.54	12 242.98	1 954.88
宜蘭縣政府 Ilan H.G.	—	—	—	—	—	—
桃園縣政府 Taoyuan H.G.	—	—	—	—	—	—
新竹縣政府 Hsinchu H.G.	—	—	—	—	—	—
苗栗縣政府 Miaoli H.G.	—	—	—	—	—	—
臺中縣政府 Taichung H.G.	—	—	—	—	—	—
總計 Grand Total	1 355.52	1 172.87	686.80	164.54	12 242.98	1 954.88
針葉樹合計 Conifers Total	—	1 172.87	686.80	164.54	12 242.98	1 954.88
一級木小計 1st Class Sub-Total	—	—	—	—	—	—
扁柏 <i>Chamaecyparis taiwanensis</i> Masam et. Suzuki	—	—	—	—	—	—
紅檜 <i>Chamaecyparis formosensis</i> Mats	—	—	—	—	—	—
肖楠 <i>Cunningamia konishii</i> May	—	—	—	—	—	—
紅豆杉 <i>Calo cedrus formosana</i> Florin	—	—	—	—	—	—
紅豆杉 <i>Taxus chinensis</i> Rehder	—	—	—	—	—	—
二級木小計 2nd Class Sub-Total	—	1 172.87	686.80	164.54	12 242.98	1 954.88
臺灣杉 <i>Taiwan crytomerioider</i> Hay	—	—	—	—	—	—
鐵杉 <i>Tsuga Chiensis</i> Prtz	—	—	—	—	—	—
雲杉 <i>Picea morrisonicola</i> Hay	—	—	—	—	—	—
松 <i>Pinus</i>	—	—	—	—	—	—
柳杉 <i>Crpytomeria japonica</i> D. Don.	—	1 172.87	97.85	—	—	—
杉木 <i>Cunninghamia lanceolata</i> Hook	—	—	579.34	164.54	12 242.98	1 932.91
琉球松 <i>Pinus luchuensis</i> Mayr.	—	—	9.61	—	—	—
帝力松 <i>Pseudotsuga wilsoniana</i> Hay	—	—	—	—	—	—
臺灣五葉松 <i>Pinus morrisonicola</i> Hay	—	—	—	—	—	—
其他	—	—	—	—	—	21.97
闊葉樹合計 Hardwood Total	1 355.52	62.78	328.50	14.25	247.62	133.44
烏心石 <i>Michelia formosana</i> Masam	1.26	—	—	—	—	—
臺灣欖 <i>Zelokva formosana</i> Hay	160.45	—	—	—	—	4.06
黃欖 <i>Dalbergia sissoo</i> Roxb	—	—	—	—	—	—
紫欖 <i>Pterocarpus indicus</i> Willd	—	—	—	—	—	—
桃花心木 <i>Swietenia mahagoni</i> Jacq	—	—	—	—	—	—
柚木 <i>Tectona grandis</i> Linn	—	—	—	—	—	—
牛樟 <i>Cinnamomum inicranthum</i> Hay	—	—	—	—	—	—
樟 <i>Cinnamomum camphora</i> Siebeq	—	—	—	—	—	7.25
檫木 <i>Sassafras randaiense</i> Rehd	—	—	—	—	—	—
楠類 <i>Machilus</i> spp.	313.62	—	—	—	—	—
椎類 <i>Custanopsis</i> spp.	—	—	—	—	—	—
櫟類 <i>Oak</i> spp.	31.77	—	—	—	—	1.12
刀木 <i>Cassia siamea</i> Lam	—	—	—	—	—	—
相思樹 <i>Acacia confusa</i> Merrill	—	62.78	75.92	14.25	—	—
泡桐 <i>Paulownia fortunei</i> Hemsli	—	—	44.08	—	154.50	64.67
油桐 <i>Aleurites fordii</i> Hemsli	—	—	46.77	—	93.12	36.03
木荷 <i>Schina suoerba</i> Shamp	—	—	—	—	—	—
赤楊 <i>Alnus formosana</i> Mlakino	—	—	—	—	—	—
楓 <i>Lipidambar formosana</i> Hane	—	—	—	—	—	—
山黃麻 <i>Trema orientalis</i> Blume	—	—	—	—	—	—
棟樹 <i>Melia azedarch</i> Linn	—	—	—	—	—	—
桉樹 <i>Eucalyptus</i>	—	—	—	—	—	—
麻黃 <i>Casuarina epuisetifolia</i> Linn	—	—	—	—	—	—
江某 <i>Scheffera octophla</i> Harsm	—	—	—	—	—	—
其他	848.42	—	161.73	—	—	24.37

Note : There are four districts (Chianang Agriculture and Water Development C., Penghu H. G., Hsinchu M.G. & Tainan M.G.) were not listed in this table because there was no production of saw-timber.

附註：嘉南農田水利會、澎湖縣政府、新竹市政府、臺南市政府因無用材生產，故本表未列入。

表 35 臺灣省木材生產—用材
Table 35 Timber Production of Taiwan-Saw-Timber

全省—按區域分

單位：立方公尺	Whole Province of Taiwan-by District				Unit : M ³
	總計	臺北區	新竹區	臺中區	
	Grand Total	Taipei	Hsinchu	Taichung	
民國七十二年 (1983)	616 070.00	163 361.00	90 523.00	143 419.00	
民國七十三年 (1984)	562 637.00	104 808.00	81 589.00	161 330.00	
民國七十四年 (1985)	474 584.35	94 212.36	66 871.34	149 468.96	
民國七十五年 (1986)	498 674.46	102 270.55	46 776.17	138 193.24	
民國七十六年 (1987)	422 643.74	63 172.31	48 000.64	137 224.01	
民國七十七年 (1988)	253 311.81	23 447.11	41 843.41	74 204.60	
民國七十八年 (1989)	157 289.05	27 097.01	30 184.89	35 711.90	
民國七十九年 (1990)	113 830.19	13 540.65	28 482.45	29 626.51	
民國八十年 (1991)	74 190.06	6 419.68	24 999.31	15 914.49	
民國八十一年 (1992)	71 910.02	8 334.96	22 047.75	9 428.27	
	臺南區	高雄區	臺東區	花蓮區	
	Tainan	Kaohsiung	Taitung	Hualien	
民國七十二年 (1983)	84 791.00	15 945.00	29 718.00	88 313.00	
民國七十三年 (1984)	104 387.00	14 692.00	28 252.00	67 579.00	
民國七十四年 (1985)	69 435.75	24 601.28	21 761.73	48 232.93	
民國七十五年 (1986)	81 442.58	26 725.68	35 255.05	68 011.19	
民國七十六年 (1987)	58 984.20	21 499.92	33 749.59	60 013.07	
民國七十七年 (1988)	37 791.83	18 689.66	21 546.01	35 789.19	
民國七十八年 (1989)	22 932.92	16 192.93	14 069.51	11 099.89	
民國七十九年 (1990)	11 346.84	24 768.45	4 455.62	1 609.67	
民國八十年 (1991)	9 441.20	11 481.55	3 815.94	2 117.89	
民國八十一年 (1992)	17 806.23	12 339.16	1 287.91	665.74	

附註：澎湖區因無用材生產故本表未列入。

Note: Penghu District is not listed in this table because there was no production of saw-timber.

表 36 臺灣省木材生產—薪材
(薪炭材)
Table 36 Timber Production of Taiwan-Fuelwood

全省—按所有權分

單位：立方公尺	Whole Province of Taiwan-by Ownership				Unit : M ³
	總計	國有	公有	私有	
	Grand Total	National	Public	Private	
民國七十二年 (1983)	78 703.00	71 043.00	2 188.00	5 472.00	
民國七十三年 (1984)	68 484.00	61 682.00	1 185.00	5 617.00	
民國七十四年 (1985)	62 394.44	56 101.55	836.18	5 456.71	
民國七十五年 (1986)	63 739.43	57 266.15	57.01	6 416.27	
民國七十六年 (1987)	67 571.49	59 526.82	387.78	7 656.89	
民國七十七年 (1988)	57 058.67	50 196.45	4 144.06	2 718.16	
民國七十八年 (1989)	33 925.70	29 648.65	1 476.38	2 800.67	
民國七十九年 (1990)	25 965.59	24 792.28	559.18	614.13	
民國八十年 (1991)	19 319.59	18 493.44	—	826.15	
上 半 年 計	11 098.99	10 597.17	—	501.82	
一 月	1 876.57	1 873.65	—	2.92	
二 月	2 162.44	2 142.01	—	20.43	
三 月	1 400.73	1 309.65	—	91.08	
四 月	1 327.99	1 180.82	—	147.17	
五 月	1 128.85	1 085.97	—	42.88	
六 月	3 202.41	3 005.07	—	197.34	
下 半 年 計	8 220.60	7 896.27	—	324.33	
七 月	1 066.50	1 040.03	—	26.47	
八 月	1 244.58	1 212.81	—	31.77	
九 月	851.56	819.53	—	32.03	
十 月	1 838.65	1 629.16	—	209.49	
十一 月	2 062.30	2 062.30	—	—	
十二 月	1 157.01	1 132.44	—	24.57	
民國八十一年 (1992)	18 515.23	18 225.62	136.48	153.13	
上 半 年 計	10 599.69	10 479.58	7.28	112.83	
一 月	872.81	872.81	—	—	
二 月	517.87	429.42	—	88.45	
三 月	1 483.14	1 469.56	—	13.58	
四 月	3 365.09	3 349.23	7.28	8.58	
五 月	2 985.70	2 984.54	—	1.16	
六 月	1 375.08	1 374.02	—	1.06	
下 半 年 計	7 915.54	7 746.04	129.20	40.30	
七 月	1 132.99	1 116.21	—	16.78	
八 月	823.80	694.60	129.20	—	
九 月	746.28	746.04	—	0.24	
十 月	1 453.63	1 453.63	—	—	
十一 月	2 022.62	2 002.62	—	20.00	
十二 月	1 736.22	1 732.94	—	3.28	

資料來源：根據本局業務統計總報告表編列。

附註：自八十一年起薪炭材改為薪材。

表 37 臺灣省木材生產—薪材
(薪炭材)
Table 37 Timber Production of Taiwan-Fuelwood
全省—按區域分

單位：立方公尺	Whole Province of Taiwan-by District				Unit : M ³	
	總計	臺北區	新竹區	臺中區		
	Grand Total	Taipei	Hsinchu	Taichung		
民國七十二年 (1983)	78 703.00	22 070.00	2 157.00	17 533.00		
民國七十三年 (1984)	68 484.00	14 227.00	413.00	14 859.00		
民國七十四年 (1985)	62 394.44	9 029.94	45.00	12 854.80		
民國七十五年 (1986)	63 739.43	10 211.48	36.00	7 230.44		
民國七十六年 (1987)	67 571.49	11 432.22	2 252.98	11 555.64		
民國七十七年 (1988)	57 058.67	3 301.44	4 690.63	8 730.02		
民國七十八年 (1989)	33 925.70	2 058.62	1 209.00	3 154.79		
民國七十九年 (1990)	25 965.59	1 337.06	1 131.00	796.94		
民國八十年 (1991)	19 319.59	264.17	1 438.71	910.43		
民國八十一年 (1992)	18 515.23	26.90	653.45	512.22		
		臺南區	高雄區	臺東區	花蓮區	澎湖縣
		Tainan	Kaohsiung	Taitung	Hualien	Penghu
民國七十二年 (1983)	19 729.00	8 394.00	8 271.00	549.00	—	—
民國七十三年 (1984)	15 956.00	9 386.00	13 176.00	467.00	—	—
民國七十四年 (1985)	12 257.50	19 932.00	8 275.20	—	—	—
民國七十五年 (1986)	9 121.25	24 755.17	12 385.09	—	—	—
民國七十六年 (1987)	773.12	22 859.63	18 545.78	152.12	—	—
民國七十七年 (1988)	731.20	24 063.12	15 475.98	66.28	—	—
民國七十八年 (1989)	1 633.28	15 409.80	9 640.01	820.20	—	—
民國七十九年 (1990)	1 231.19	12 716.16	8 682.35	70.89	—	—
民國八十年 (1991)	144.63	9 523.32	6 703.59	334.74	—	—
民國八十一年 (1992)	1 208.69	14 743.43	1 350.00	20.54	—	—

表 38 臺灣省竹材生產
Table 38 Bamboo Production of Taiwan
全省—按月份分

單位：支	Whole Province of Taiwan—by Month				Unit : Piece
	總計	開放民營	縣市政府	有關機關	
	Grand Total	Open Bid Operating	H. & M. Governments	Agencies	
民國七十二年 (1983)	7 162 014	1 314 843	5 098 915	748 356	
民國七十三年 (1984)	8 016 405	1 920 270	5 534 765	561 370	
民國七十四年 (1985)	6 855 634	1 098 943	5 044 098	712 593	
民國七十五年 (1986)	7 446 159	992 720	5 889 952	563 487	
民國七十六年 (1987)	6 311 927	1 085 947	4 620 546	605 434	
民國七十七年 (1988)	6 057 943	781 872	4 740 061	536 010	
民國七十八年 (1989)	6 354 599	424 135	5 725 064	205 400	
民國七十九年 (1990)	5 795 941	356 891	5 131 542	307 508	
民國八十年 (1991)	4 318 917	268 648	3 671 991	378 278	
上半年計	1 710 485	53 995	1 609 365	47 125	
一月	432 221	400	418 621	13 200	
二月	225 798	—	215 203	10 595	
三月	404 000	200	396 960	6 840	
四月	212 611	2 303	203 978	6 330	
五月	135 830	—	126 230	9 600	
六月	300 025	51 092	248 373	560	
下半年計	2 608 432	214 653	2 062 626	331 153	
七月	479 187	299	476 388	2 500	
八月	171 171	1 326	164 645	5 200	
九月	517 933	176 265	301 671	39 997	
十月	416 141	8 739	363 296	44 106	
十一月	463 808	2 100	336 198	125 510	
十二月	560 192	25 924	420 428	113 840	
民國八十一年 (1992)	3 235 904	230 036	2 832 415	173 453	
上半年計	1 455 220	76 503	1 224 774	153 943	
一月	354 687	30 173	198 571	125 943	
二月	204 280	5 905	190 575	7 800	
三月	377 452	2 400	373 552	1 500	
四月	327 126	4 852	318 174	4 100	
五月	42 504	16 438	19 666	6 400	
六月	149 171	16 735	124 236	8 200	
下半年計	1 780 684	153 533	1 607 641	19 510	
七月	290 017	5 769	283 248	1 000	
八月	272 952	3 310	264 542	5 100	
九月	243 144	4 205	233 539	5 400	
十月	178 384	51 056	125 128	2 200	
十一月	505 012	48 593	455 709	710	
十二月	291 175	40 600	245 475	5 100	

Source : Based on the statistical reports submitted to T.P.G. by T.F.B.
Note : Since 1992, changing "Fuelwood" to "Firewood".

表 40 臺灣省木材及竹材生產

全省—按機關分

面積：立方公尺
單位 工業原料材：公噸
竹：支

民國八十年

Table 40 Production of Timber and Bamboo of Taiwan

Whole Province of Taiwan-by Agency

Unit Timber : M³
Mill-wood : Metric Ton
Bamboo : Quantity (Piece)

	木 材		
	總 計 Grand Total	用 材	
		合 計 Total	針 葉 樹 Conifers
總 計 Grand Total	93 509.65	74 190.06	49 752.17
開 放 民 營 合 計 Total Open Bid	43 442.82	34 758.33	17 833.94
羅 東 區 管 理 處 Lotung F.D.O.	—	—	—
新 竹 林 區 管 理 處 Hsinchu F.D.O.	11 680.31	10 241.60	4 545.73
東 勢 林 區 管 理 處 Tungshih F.D.O.	2 634.39	1 834.39	825.20
南 投 林 區 管 理 處 Nantou F.D.O.	7 311.93	7 242.71	6 993.60
嘉 義 林 區 管 理 處 Chiayi F.D.O.	4 210.12	4 153.56	3 868.51
屏 東 林 區 管 理 處 Pingtung F.D.O.	6 420.49	6 420.49	—
臺 東 林 區 管 理 處 Taitung F.D.O.	9 359.58	3 039.58	—
花 蓮 林 區 管 理 處 Hualien F.D.O.	1 826.00	1 826.00	1 600.90
有 關 機 關 合 計 Total Other Agencies	5 467.46	5 467.46	4 063.95
森 林 開 發 處 Forest Development O.	2 813.21	2 813.21	2 813.21
臺 灣 大 學 實 驗 林 管 理 處 NTU Experiment F.O.	1 290.12	1 290.12	1 242.13
中 興 大 學 實 驗 林 管 理 處 NCU Experiment F.O.	8.61	8.61	8.61
林 業 試 驗 所 Forestry Research Institute	1 355.52	1 355.52	—
嘉 南 農 田 水 利 會 Chianang Agriculture and Water Development C.	—	—	—
縣 市 政 府 合 計 Total H. & M. Governments	44 599.37	33 964.27	27 854.28
臺 北 縣 政 府 Taipei H.G.	1 266.57	1 235.65	1 172.87
宜 蘭 縣 政 府 Ilan H.G.	1 248.55	1 015.30	686.80
桃 園 縣 政 府 Taoyuan H.G.	178.79	178.79	164.54
新 竹 縣 政 府 Hsinchu H.G.	12 490.60	12 490.60	12 242.98
苗 栗 縣 政 府 Miaoli H.G.	2 088.32	2 088.32	1 954.88
中 彰 縣 政 府 Taichung H.G.	453.52	453.52	421.32
彰 彰 縣 政 府 Changhua H.G.	—	—	—
南 投 縣 政 府 Nantou H.G.	5 126.35	5 085.14	4 610.96
雲 林 縣 政 府 Yunlin H.G.	—	—	—
嘉 義 縣 政 府 Chiayi H.G.	4 835.34	4 792.13	4 705.45
臺 南 縣 政 府 Tainan H.G.	540.37	495.51	—
高 雄 縣 政 府 Kaohsiung H.G.	4 643.27	3 598.06	1 883.88
屏 東 縣 政 府 Pingtung H.G.	9 941.11	1 463.00	10.60
臺 東 縣 政 府 Taitung H.G.	1 159.95	776.36	—
花 蓮 縣 政 府 Hualien H.G.	626.63	291.89	—
澎 湖 縣 政 府 Penghu H.G.	—	—	—
基 隆 市 政 府 Keelung M.G.	—	—	—
新 竹 市 政 府 Hsinchu M.G.	—	—	—
臺 中 市 政 府 Taichung M.G.	—	—	—
嘉 義 市 政 府 Chiayi M.G.	—	—	—
臺 南 市 政 府 Tainan M.G.	—	—	—

Timber		工 業 原 料 材 Mill-wood	竹 Bamboo
Saw-Timber 闊 葉 樹 Hardwoods	薪 炭 材 Fuelwoods		
24 437.89	19 319.59	13 182.13	4 318 917
16 924.39	8 684.49	9 682.62	268 648
—	—	—	—
5 695.87	1 438.71	3 293.69	—
1 009.19	800.00	610.00	49 919
249.11	69.22	29.93	12 736
285.05	56.56	—	205 993
6 420.49	—	5 749.00	—
3 039.58	6 320.00	—	—
225.10	—	—	—
1 403.51	—	3 374.37	378 278
—	—	2 078.37	—
47.99	—	—	73 960
—	—	—	5 921
1 355.52	—	1 296.00	—
—	—	—	298 397
6 109.99	10 635.10	125.14	3 671 991
62.78	30.92	—	62 980
328.50	233.25	—	59 257
14.25	—	—	576 139
247.62	—	—	1 916 555
133.44	—	—	442 641
32.20	—	—	24 474
—	—	—	—
474.18	41.21	66.39	141 430
—	—	—	—
86.68	43.21	—	46 160
495.51	44.86	—	112 725
1 714.18	1 045.21	—	153 945
1 452.40	8 478.11	20.00	—
776.36	383.59	—	1 752
291.89	334.74	38.75	133 933
—	—	—	—
—	—	—	—
—	—	—	—
—	—	—	—
—	—	—	—

表 40 臺灣省木材生產 (續完)

全省一按機關分

單位 木材：立方公尺
竹：支

民國八十一年

	木 材		
	總 計 Grand Total	用 材	
		合 計 Total	針 葉 樹 Conifers
總 計 Grand Total	103 371.31	71 910.02	56 549.80
開 放 民 營 合 計 Total Open Bid	29 017.38	19 700.32	10 301.47
羅 東 林 區 管 理 處 Lotung F.D.O.	—	—	—
新 竹 林 區 管 理 處 Hsinchu F.D.O.	5 724.30	4 134.37	2 363.03
東 勢 林 區 管 理 處 Tungshih F.D.O.	2 177.96	1 311.29	359.18
南 投 林 區 管 理 處 Nantou F.D.O.	2 092.24	2 092.24	2 063.80
嘉 義 林 區 管 理 處 Chiayi F.D.O.	6 470.16	5 285.70	5 045.72
屏 東 林 區 管 理 處 Pingtung F.D.O.	9 468.00	5 142.00	—
臺 東 林 區 管 理 處 Taitung F.D.O.	2 539.54	1 189.54	—
花 蓮 林 區 管 理 處 Hualien F.D.O.	545.18	545.18	469.74
有 關 機 關 合 計 Total Other Agencies	16 241.98	9 277.50	9 164.97
森 林 開 發 處 Forest Development O.	13 754.88	6 790.40	6 790.40
臺 灣 大 學 實 驗 林 管 理 處 NTU Experiment F.O.	2 479.86	2 479.86	2 372.14
中 興 大 學 實 驗 林 管 理 處 NCU Experiment F.O.	7.24	7.24	2.43
林 業 試 驗 所 Forestry Research Institute	—	—	—
嘉 南 農 田 水 利 會 Chianang Agriculture and Water Dater Development C.	—	—	—
縣 市 政 府 合 計 Total H. & M. Governments	58 111.95	42 932.20	37 083.36
臺 北 縣 政 府 Taipei H. G.	1 099.20	1 072.30	1 017.68
宜 蘭 縣 政 府 Ilan Hsien H. G.	472.26	472.26	472.26
桃 園 縣 政 府 Taoyuan H. G.	856.01	856.01	856.01
新 竹 縣 政 府 Hsinchu H. G.	10 951.33	10 951.33	10 584.90
苗 栗 縣 政 府 Miaoli H. G.	6 106.04	6 106.04	5 978.64
臺 中 縣 政 府 Taichung H. G.	880.98	855.98	707.51
彰 化 縣 政 府 Changhua H. G.	—	—	—
南 投 縣 政 府 Nantou H. G.	2 718.88	2 681.66	2 294.45
雲 林 縣 政 府 Yunlin H. G.	—	—	—
嘉 義 縣 政 府 Chiayi H. G.	12 442.06	12 417.83	12 210.28
臺 南 縣 政 府 Tainan H. G.	104.16	102.70	—
高 雄 縣 政 府 Kaohsiung H. G.	6 081.39	4 936.12	2 960.15
屏 東 縣 政 府 Pingtung H. G.	16 113.37	2 261.04	1.48
臺 東 縣 政 府 Taitung H. G.	98.37	98.37	—
花 蓮 縣 政 府 Hualien H. G.	187.90	120.56	—
澎 湖 縣 政 府 Penghu H. G.	—	—	—
基 隆 市 政 府 Keelung M. G.	—	—	—
新 竹 市 政 府 Hsinchu M. G.	—	—	—
臺 中 市 政 府 Taichung M. G.	—	—	—
嘉 義 市 政 府 Chiayi M. G.	—	—	—
臺 南 市 政 府 Tainan M. G.	—	—	—

附註：自八十一年起修正情形

1. 「薪炭材」改為「薪材」；「工業原料材」改為「枝梢材」，計算單位亦由「公噸」改為「立方公尺」，(換算標準：針一級1立方公尺=1公噸，其他1立方公尺=1.2公噸)。
2. 「木材」總計包括枝梢材之量值。

Table 40 Production of Timber and Bamboo of Taiwan (Concluded)

Whole Province of Taiwan-by Agency

Unit	1992			Timber : M ³	Bamboo : Quantity (Piece)
	Timber		枝 梢 材 Mill-wood	竹 Bamboo	
	Saw-Timber 闊 葉 樹 Hardwoods	薪 材 Fuelwoods			
	15 360.22	18 515.23	12 946.06	3 235 904	
	9 398.85	3 637.91	5 679.15	230 036	
	—	—	—	—	
	1 771.34	653.45	936.48	—	
	952.11	450.00	416.67	33 584	
	28.44	—	—	10 100	
	239.98	1 184.46	—	186 352	
	5 142.00	—	4 326.00	—	
	1 189.54	1 350.00	—	—	
	75.44	—	—	—	
	112.53	—	6 964.48	173 453	
	—	—	6 964.48	—	
	107.72	—	—	59 210	
	4.81	—	—	—	
	—	—	—	—	
	—	—	—	114 243	
	5 848.84	14 877.32	302.43	2 832 415	
	54.62	26.90	—	39 400	
	—	—	—	35 066	
	—	—	—	425 865	
	366.43	—	—	1 417 145	
	127.40	—	—	270 858	
	148.47	25.00	—	127 120	
	—	—	—	—	
	387.21	37.22	—	98 162	
	—	—	—	—	
	207.55	24.23	—	49 700	
	102.70	—	1.46	39 053	
	1 975.97	1 145.27	—	247 456	
	2 259.56	13 598.16	254.17	—	
	98.37	—	—	22 500	
	120.56	20.54	46.80	60 090	
	—	—	—	—	
	—	—	—	—	
	—	—	—	—	
	—	—	—	—	
	—	—	—	—	

Note : From 1992, some amendments are as follows :

1. Fuelwood amends as Firewood ; Mill-wood as Pulpwood. The measuring unit "M. T." change into "m³" (conversion factor : Conifer 1m³=1.0 M. T. ; others 1m³=1.2 M.T.) .
2. The total quantity and value of timber include pulpwood.

表 41 臺灣省林產品生產量值

全省一按區域分

木材：立方公尺
(工業原料材)(公噸)
竹：千支
價值：千元

	總價值 Total Value	主 產					
		主產品價值 合計 Total Value of Main-products	木				副產品價值 Value of By-products
			小計 Total	用			
				計 Total			
數量 Quantity	價值 Value	數量 Quantity	價值 Value	數量 Quantity	價值 Value		
民國七十二年 (1983)	4 684 553	4 232 688	694 773.00	4 102 224	616 070.00	4 009 984	
民國七十三年 (1984)	3 563 866	3 150 007	631 121.00	3 026 406	562 637.00	2 946 417	
民國七十四年 (1985)	2 786 455	2 448 953	536 978.79	2 303 756	474 584.35	2 226 075	
民國七十五年 (1986)	3 182 096	2 686 335	562 413.89	2 505 136	498 674.46	2 427 438	
民國七十六年 (1987)	3 560 827	2 798 945	490 215.23	2 644 873	422 643.74	2 560 071	
民國七十七年 (1988)	3 276 281	2 632 042	310 370.48	2 430 461	253 311.81	2 359 366	
民國七十八年 (1989)	2 066 228	1 470 873	191 214.75	1 359 766	157 289.05	1 315 188	
民國七十九年 (1990)	1 487 870	837 681	139 795.78	718 055	113 830.19	679 548	
民國八十年 (1991)	1 305 620	464 821	93 509.65	399 363	74 190.06	376 179	

	總價值 Total Value	主 產					
		主產品價值 合計 Total Value of Main-products	木				副產品價值 Value of By-products
			小計 Total	用			
				計 Total			
數量 Quantity	價值 Value	數量 Quantity	價值 Value	數量 Quantity	價值 Value		
民國八十一年 (1992)	1 374 992	724 182	103 371.31	706 385	71 910.02	568 321	
臺北區 Taipei District	478 588	478 588	15 326.34	478 178	8 334.96	369 047	
新竹區 Hsinchu District	123 899	84 060	23 637.68	72 434	22 047.75	70 593	
臺中區 Taichung District	281 194	32 820	10 357.16	31 015	9 428.27	29 931	
臺南區 Tainan District	418 775	61 047	19 016.38	58 906	17 806.23	57 454	
高雄區 Kaohsiung District	63 579	59 703	31 662.76	58 342	12 339.16	35 483	
臺東區 Taitung District	6 502	5 509	2 637.91	5 385	1 287.91	3 765	
花蓮區 Hualien District	2 455	2 455	733.08	2 125	665.74	2 047	
澎湖區 Penghu District	—	—	—	—	—	—	

附註：一、自八十一年起修正情形：
1. 「薪炭材」改為「薪材」；「工業原料材」改為「枝梢材」，計算單位亦由「公噸」改為「立方公尺」（換算標準：針一級1立方公尺=1公噸，其他1立方公尺=1.2公噸）。
2. 「木材」總計包括枝梢材之量值。
3. 價值計算：針葉樹按天針一、天針二、人工林，闊葉樹按天然林、人工林之個別單價計列。
二、表列總數因四捨五入調整尾數故未盡相符。

Table 41 Production and Value of Forestry

Whole Province of Taiwan-by District

Unit
Timber : M³
(Mill-wood)(M.T.)
Bamboo : 1,000 Piece
Value : \$1,000

	品										副產品價值 Value of By-products
	材						Main-products				
	Saw-Timber			Fuelwood			Mill-wood		Bamboo		
	針葉樹 Conifers		闊葉樹 Hardwoods	薪炭材 Fuelwood		工業原料材 Mill-wood		竹 Bamboo			
數量 Quantity	價值 Value	數量 Quantity	價值 Value	數量 Quantity	價值 Value	數量 Quantity	價值 Value	數量 Quantity	價值 Value		
383 450.00	3 313 487	232 620.00	696 497	78 703.00	92 240	73 994.00	87 492	7 162	42 972	451 865	
343 153.00	2 315 946	219 484.00	630 471	68 484.00	79 989	69 264.00	83 519	8 016	40 082	413 859	
295 889.23	1 761 675	178 695.12	464 400	62 394.44	77 681	90 607.40	110 919	6 856	34 278	337 502	
298 329.83	1 920 662	200 344.63	506 776	63 739.43	77 698	117 299.10	143 968	7 446	37 231	495 761	
263 523.40	2 094 398	159 120.34	465 673	67 571.49	84 802	71 720.55	119 356	6 312	34 716	761 882	
141 491.87	2 024 907	111 819.94	334 459	57 058.67	71 095	58 839.87	168 262	6 058	33 319	644 239	
94 504.31	1 129 722	82 784.74	185 466	33 925.70	44 578	27 254.63	76 157	6 355	34 950	595 355	
66 743.95	544 834	47 086.24	134 714	25 965.59	38 507	30 987.79	87 748	5 796	31 878	650 189	
49 752.17	308 193	24 437.89	67 986	19 319.59	23 184	13 182.13	41 704	4 319	23 754	840 799	

	品										副產品價值 Value of By-products
	材						Main-products				
	Saw-Timber			Fuelwood			Mill-wood		Bamboo		
	針葉樹 Conifers		闊葉樹 Hardwoods	薪炭材 Fuelwood		枝梢材 Mill-wood		竹 Bamboo			
數量 Quantity	價值 Value	數量 Quantity	價值 Value	數量 Quantity	價值 Value	數量 Quantity	價值 Value	數量 Quantity	價值 Value		
56 549.80	525 567	15 360.22	42 753	18 515.23	22 218	12 946.06	115 846	3 236	17 797	650 810	
8 280.34	368 909	54.62	138	26.90	32	6 964.48	109 099	74	410	—	
19 782.58	64 155	2 265.17	6 438	653.45	784	936.48	1 056	2 114	11 626	39 839	
7 799.51	25 378	1 628.76	4 553	512.22	615	416.67	470	328	1 805	248 374	
17 256.00	55 997	550.23	1 457	1 208.69	1 450	1.46	2	389	2 141	357 728	
2 961.63	9 605	9 377.53	25 878	14 743.43	17 692	4 580.17	5 166	247	1 361	3 876	
—	—	1 287.91	3 765	1 350.00	1 620	—	—	23	124	993	
469.74	1 523	196.00	524	20.54	25	46.80	53	60	330	—	
—	—	—	—	—	—	—	—	—	—	—	

Note : 1. From 1992, some amendments are as follows :
(1) Fuelwood amends as Firewood ; Mill-wood as Pulpwood. The measuring unit "M.T." change into "m³" (conversion factor : Conifer 1m³=1.0 M.T. ; others 1m³=1.2 M.T.) .
(2) The total quantity and value of timber include pulpwood.
(3) Value calculation : conifers based on the individual unit price of conifer 1st class, conifer 2nd class and plantation conifer ; hardwoods based on the individual unit price of natural and plantation hardwoods.
2. Data may not add to totals because of rounding.

表 42 臺灣省森林副產物生產

Table 42 Production of Forest By-products

全省一按區域分

Whole Province of Taiwan-by District

單位：公斤

Unit : Kg

	總計	生筍	乾筍	黃藤	愛玉子	蓮草
	Grand Total	Raw Bamboo Shoot	Dried Bamboo Shoot	Clamus margaritae Hance	Fices Awkeotsang	Tetrapanax-papyrifera C. Koch
民國七十三年 (1983)	39 339 945	21 984 690	1 221 500	25 788	66 097	5 720
民國七十四年 (1984)	50 732 088	35 051 863	955 080	13 000	48 835	1 000
民國七十五年 (1985)	41 539 495	32 394 706	1 104 930	23 510	36 603	—
民國七十六年 (1986)	40 239 292	33 996 310	1 431 060	14 900	61 785	850
民國七十七年 (1987)	44 231 329	28 749 541	1 365 308	87 183	52 248	—
民國七十八年 (1988)	37 937 745	28 861 482	1 093 430	12 250	29 436	—
民國七十九年 (1989)	35 219 534	24 430 568	842 890	2 000	26 210	—
民國八十年 (1991)	20 058 291	15 338 466	509 200	7 200	34 661	—
民國八十一年 (1992)	53 451 947	33 845 813	370 820	—	33 986	—
臺北區 Taipei District	32 050	—	—	—	—	—
新竹區 Hsinchu District	658 256	159 400	—	—	—	—
臺中區 Taichung District	6 092 146	5 802 733	—	—	2 527	—
臺南區 Tainan District	46 527 599	27 867 420	370 820	—	14 293	—
高雄區 Kaohsiung District	138 996	16 260	—	—	14 266	—
臺東區 Taitung District	2 900	—	—	—	2 900	—
花蓮區 Hualien District	—	—	—	—	—	—
澎湖區 Penghu District	—	—	—	—	—	—
臺北區 Taipei District	—	—	—	—	—	—
新竹區 Hsinchu District	701 594	268 650	—	—	300	—
臺中區 Taichung District	5 646 639	5 421 718	4 020	—	5 640	—
臺南區 Tainan District	17 007 112	13 385 008	113 060	—	14 200	—
高雄區 Kaohsiung District	141 606	7 400	—	—	14 266	—
臺東區 Taitung District	1 550	—	—	—	1 550	—
花蓮區 Hualien District	—	—	—	—	—	—
澎湖區 Penghu District	—	—	—	—	—	—

月	桃	樹實類	樹皮類	雜草	菌類	竹皮	棕櫚	其他
Alpinia speciosa Schum	Fruits	Bark	Grasses	Mushroom	Bamboo Splints	Trachycarpus excelsus H. Wendl	Others	
32 700	14 696 862	540	112 100	31 306	56 000	—	1 106 642	
3 300	13 142 257	1 300	81 300	41 520	25 000	3 000	1 364 633	
—	6 629 618	600	34 099	36 148	198 000	34 400	1 046 881	
—	3 716 577	700	51 110	19 212	22 310	34 500	889 978	
—	13 013 411	600	22	11 450	7 500	20 030	924 036	
—	7 225 156	—	—	28 070	—	1 250	686 671	
—	8 195 796	—	—	47 250	5 000	—	1 669 820	
—	3 858 983	—	—	51 790	300	500	257 191	
—	19 132 078	—	—	31 000	—	—	38 250	
—	—	—	—	—	—	—	32 050	
—	462 856	—	—	31 000	—	—	5 000	
—	286 306	—	—	—	—	—	580	
—	18 274 446	—	—	—	—	—	620	
—	108 470	—	—	—	—	—	—	
—	—	—	—	—	—	—	—	
—	—	—	—	—	—	—	—	
—	—	—	—	—	—	—	—	
—	3 578 529	2 300	—	30 200	25 400	548 831	77 429	
—	—	—	—	—	—	—	—	
—	315 374	2 300	—	30 200	25 400	—	59 370	
—	214 482	—	—	—	—	—	779	
—	2 928 733	—	—	—	—	548 831	17 280	
—	119 940	—	—	—	—	—	—	
—	—	—	—	—	—	—	—	
—	—	—	—	—	—	—	—	
—	—	—	—	—	—	—	—	

資料來源：根據本局各林區管理處歷年副產物生產報告表編列。

Source : Based on the statistical reports submitted to T.P.G. by the forest districts of T.F.B..

表 44 臺灣省森林副產物生產

Table 44 Production of Forest By-products

有關機關—按種類分

Agency-by Kinds

單位：公斤

Unit : Kg

	總計	生筍	乾筍	黃藤	愛玉子	蓮草
	Grand Total	Raw Bamboo Shoot	Dried Bamboo Shoot	Clamus margaritae Hance	Fices Awkeotsang	Tetrapanax-papyrifera C. Koch
民國七十二年 (1983)	143 889	58 494	—	—	3 720	—
民國七十三年 (1984)	162 361	74 126	—	—	3 690	—
民國七十四年 (1985)	75 951	53 151	—	—	3 600	—
民國七十五年 (1986)	102 776	54 097	—	—	3 540	—
民國七十六年 (1987)	62 199	55 153	—	—	3 130	—
民國七十七年 (1988)	79 130	46 287	—	—	970	—
民國七十八年 (1989)	73 203	41 982	—	—	2 130	—
民國七十九年 (1990)	80 105	44 752	—	—	2 130	—
民國八十年 (1991)	61 071	38 836	—	—	1 400	—
森林開發處 Forest Development O.	—	—	—	—	—	—
臺灣大學實驗林管理處 NTU Experiment F.O.	14 761	10 561	—	—	1 400	—
中興大學實驗林管理處 NCU Experiment F.O.	25 060	13 835	—	—	—	—
林業試驗所 Forestry Research Institute	—	—	—	—	—	—
嘉南農田水利會 Chianang A.& W.D.	21 250	14 440	—	—	—	—
民國八十一年 (1992)	38 860	29 551	—	—	1 340	—
森林開發處 Forest Development O.	—	—	—	—	—	—
臺灣大學實驗林管理處 NTU Experiment F.O.	6 501	5 161	—	—	1 340	—
中興大學實驗林管理處 NCU Experiment F.O.	13 469	11 310	—	—	—	—
林業試驗所 Forestry Research Institute	—	—	—	—	—	—
嘉南農田水利會 Chianang A. & W. D.	18 890	13 080	—	—	—	—

月桃	樹實類	樹皮類	雜草	菌類	竹皮	棕櫚	其他
Alpinia speciosa Schum	Fruits	Bark	Grasses	Mushroom	Bamboo Splints	Trachycarpus excelsus H. Wendl	Others
—	81 675	—	—	—	—	—	—
—	82 545	—	—	—	—	—	2 000
—	19 200	—	—	—	—	—	—
—	45 139	—	—	—	—	—	—
—	3 916	—	—	—	—	—	—
—	31 873	—	—	—	—	—	—
—	29 091	—	—	—	—	—	—
—	33 223	—	—	—	—	—	—
—	20 285	—	—	—	—	—	550
—	—	—	—	—	—	—	—
—	2 800	—	—	—	—	—	—
—	10 675	—	—	—	—	—	550
—	—	—	—	—	—	—	—
—	6 810	—	—	—	—	—	—
—	7 273	—	—	—	—	—	696
—	—	—	—	—	—	—	—
—	—	—	—	—	—	—	—
—	1 463	—	—	—	—	—	696
—	—	—	—	—	—	—	—
—	5 810	—	—	—	—	—	—

陸、森 林 遊 樂

表 47 林務局森林遊樂區收入

單位：新臺幣元

	總 收 入		門
	Grand Total	%	Admission
			人 (人) 數 No. of person
民 國 七 十 七 年 (1988)	243 669 502	100.00	2 269 572
民 國 七 十 八 年 (1989)	263 969 148	100.00	2 627 892
民 國 七 十 九 年 (1990)	291 659 984	100.00	2 597 262
民 國 八 十 年 (1991)	293 768 152	100.00	2 831 066
民 國 八 十 一 年 (1992)	337 258 959	100.00	2 872 311
太平山森林遊樂區 Taipingshan F.R.A.	68 301 071	100.00	232 184
內洞森林遊樂區 Neitung F.R.A.	470 480	100.00	13 347
滿月圓森林遊樂區 Manyuehyuan F.R.A.	4 676 675	100.00	124 386
九九山莊 Chiuchiu Country House	529 540	100.00	—
觀霧山莊 Kuanwu Country House	4 172 415	100.00	—
達觀山自然保護區 Takuanshan N. R.	11 815 784	100.00	219 148
武陵森林遊樂區 Wuling F.R.A.	4 900 794	100.00	120 329
合歡山森林遊樂區 Hohuanshan F.R.A.	1 683 852	100.00	—
八仙山森林遊樂區 Pahsienshan F.R.A.	7 794 766	100.00	147 413
大雪山森林遊樂區 Tahsuehshan F.R.A.	14 964 561	100.00	88 700
觀高山莊 Kuankao Country House	—	—	—
天池山莊 Tien-chi Country House	81 450	100.00	—
阿里山森林遊樂區 Alishan F.R.A.	100 593 762	100.00	806 810
藤枝森林遊樂區 Tengchu F.R.A.	1 664 444	100.00	14 470
墾丁森林遊樂區 Kenting F.R.A.	106 802 487	100.00	885 560
知本森林遊樂區 Chupun F.R.A.	5 636 475	100.00	160 673
富源森林遊樂區 Fuyuan F.R.A.	3 170 403	100.00	59 291
池南森林遊樂區 Chinnan F.R.A.	—	—	—

資料來源：根據本局林區管理處資料彙編。

附註：1. 合歡山森林遊樂區為季節性遊樂區僅於每年冬季才有門票收入。
2. 南投林區管理處所屬之天池山莊自民國81年10月份起開始營運。
3. 報表資料之總數與細數之和因四捨五入調整尾數故未盡相符。

Table 47 Revenues of Forest Recreation Area of T. F. B.

Unit : NT \$

票		車 輛 停 放		遊 客 住 宿	
收 入	%	車 輛 No. of car	收 入	%	人 (人) 數 No. of person
revenues	%		revenues	%	
87 723 421	36.00	293 016	8 136 208	3.34	300 723
105 329 086	39.90	311 573	9 210 514	3.49	284 983
111 648 775	38.28	353 285	10 621 550	3.64	299 290
116 550 380	39.67	357 899	11 764 055	4.00	317 197
139 593 599	41.39	362 001	11 957 480	3.55	341 820
12 364 043	18.10	39 700	1 973 640	2.89	114 666
470 480	100.00	—	—	—	—
4 676 675	100.00	—	—	—	—
—	—	—	—	—	2 334
—	—	—	—	—	13 350
10 043 184	85.00	41 028	1 772 600	15.00	—
1 393 424	28.43	—	—	—	14 991
—	—	—	—	—	8 386
5 489 676	70.43	—	—	—	6 993
5 161 721	34.49	—	—	—	26 152
—	—	—	—	—	—
—	—	—	—	—	572
50 290 301	49.99	137 668	5 398 310	5.37	47 996
555 004	33.34	—	—	—	4 798
41 778 013	39.12	132 397	2 609 200	2.44	96 157
5 636 475	100.00	—	—	—	—
1 734 603	54.71	11 208	203 730	6.43	5 425
—	—	—	—	—	—

Source : Based on the data of Forest District Offices, T.F.B..

Note : 1. The ticket revenue in Hohuanshan Forest Recreation Area is on snow season only.
2. Tien-chi Country House, Nantou F.D.O. opened in October, 1992.
3. Data may not add to totals because of rounding.

表 47 林務局森林遊樂區收入 (續完)

Table 47 Revenues of Forest Recreation Area of T. F. B. (Concluded)

單位：新臺幣元

Unit: N.T. \$

	遊 客 住 宿 Passenger accommodation		其 他 收 入 Other revenues	
	收 入 revenues	%		%
民 國 七 十 七 年 (1988)	146 425 135	60.09	1 384 738	0.57
民 國 七 十 八 年 (1989)	147 722 894	55.96	1 706 654	0.65
民 國 七 十 九 年 (1990)	166 900 873	57.22	2 488 786	0.86
民 國 八 十 年 (1991)	163 329 133	55.60	2 124 584	0.72
民 國 八 十 一 年 (1992)	176 532 251	52.34	9 175 629	2.72
太平山森林遊樂區 Taipingshan F.R.A.	45 989 998	67.33	7 973 390	11.67
內洞森林遊樂區 Neitung F.R.A.	—	—	—	—
滿月圓森林遊樂區 Manyuehyuan F.R.A.	—	—	—	—
九九山莊 Chiuchiu Country House	529 540	100.00	—	—
觀霧山莊 Kuanwu Country House	4 172 415	100.00	—	—
達觀山自然保護區 Takuanshan N.R.	—	—	—	—
武陵森林遊樂區 Wuling F.R.A.	3 507 370	71.57	—	—
合歡山森林遊樂區 Hohuanshan F.R.A.	1 683 852	100.00	—	—
八仙山森林遊樂區 Pahsienshan F.R.A.	2 305 090	29.57	—	—
大雪山森林遊樂區 Tahsuehshan F.R.A.	9 802 840	65.51	—	—
觀高山莊 Kuankao Country House	—	—	—	—
天池山莊 Tain Chyr House	81 450	100.00	—	—
阿里山森林遊樂區 Alishan F.R.A.	44 905 151	44.64	—	—
藤枝森林遊樂區 Tengchu F.R.A.	1 109 440	66.66	—	—
墾丁森林遊樂區 Kenting F.R.A.	61 214 955	57.32	1 200 319	1.12
知本森林遊樂區 Chupun F.R.A.	—	—	—	—
富源森林遊樂區 Fuyuan F.R.A.	1 230 150	38.80	1 920	0.06
池南森林遊樂區 Chinnan F.R.A.	—	—	—	—

柒、森林鐵路

表 48 林務局森林鐵路員工人數

Table 48 Number of Forest Railway Employee

	合 計 Total	職 員 Staff	工 人 Worker
民 國 五 十 七 年 底 (End of 1968)	524	83	441
民 國 五 十 八 年 底 (End of 1969)	521	78	443
民 國 五 十 九 年 底 (End of 1970)	518	78	440
民 國 六 十 年 底 (End of 1971)	539	77	462
民 國 六 十 一 年 底 (End of 1972)	530	75	455
民 國 六 十 二 年 底 (End of 1973)	666	76	590
民 國 六 十 三 年 底 (End of 1974)	807	97	710
民 國 六 十 四 年 底 (End of 1975)	574	112	462
民 國 六 十 五 年 底 (End of 1976)	663	105	558
民 國 六 十 六 年 底 (End of 1977)	927	154	773
民 國 六 十 七 年 底 (End of 1978)	895	155	740
民 國 六 十 八 年 底 (End of 1979)	902	146	756
民 國 六 十 九 年 底 (End of 1980)	777	146	631
民 國 七 十 年 底 (End of 1981)	514	99	415
民 國 七 十 一 年 底 (End of 1982)	473	105	368
民 國 七 十 二 年 底 (End of 1983)	624	162	462
民 國 七 十 三 年 底 (End of 1984)	525	101	424
民 國 七 十 四 年 底 (End of 1985)	498	95	403
民 國 七 十 五 年 底 (End of 1986)	423	86	337
民 國 七 十 六 年 底 (End of 1987)	337	74	263
民 國 七 十 七 年 底 (End of 1988)	276	61	215
民 國 七 十 八 年 底 (End of 1989)	247	50	197
民 國 七 十 九 年 底 (End of 1990)	238	31	187
民 國 八 十 年 底 (End of 1991)	230	48	182
民 國 八 十 一 年 底 (End of 1992)	245	51	194

資料來源：根據本局森林鐵路統計報告編列。

附註：1. 表列員工人數均以編制內之現有鐵路專業員工為準。

2. 嘉義處在七十八年改制為公務機關前，有阿里山森林遊樂區管理所之編制，其中，七十六年底與七十七年底之職員數為四人。

Source: Based on the statistical report of forest railway of T.F.B.

Note: 1. The number of forest railway employee listed above is based on the present T.F.B. railway staff and workers.

2. Before the reorganization of Chiayi F.D.O., there are 4 staffs at the Alishan Forest Recreation Administrative Office in the end of 1987 and 1988.

表 49 林務局森林鐵路路線里程

Table 49 Mileage of Forest Railway Line

	軌道長度 (公里) Length of Rail (km)	軌距 (公厘) Rail Gauge (mm)	路線長度 length of Railway (km)			車站數 No. of Station
			合計 Total	營業線 Business line	專用線 Special use line	
民國五十七年底 (1968)	341	762	317	119	198	32
民國五十八年底 (1969)	352	762	312	119	193	32
民國五十九年底 (1970)	356	762	322	119	203	32
民國六十年底 (1971)	340	762	313	119	194	32
民國六十一年底 (1972)	347	762	315	119	196	32
民國六十二年底 (1973)	345	762	320	119	201	30
民國六十三年底 (1974)	336	762	314	119	195	30
民國六十四年底 (1975)	348	762	309	119	190	29
民國六十五年底 (1976)	361	762	337	119	218	29
民國六十六年底 (1977)	290	762	289	108	181	29
民國六十七年底 (1978)	308	762	295	108	187	26
民國六十八年底 (1979)	262	762	253	72	181	17
民國六十九年底 (1980)	251	762	236	72	164	17
民國七十年底 (1981)	256	762	231	71	160	17
民國七十一年底 (1982)	250	762	231	71	160	17
民國七十二年底 (1983)	250	762	176	81	95	18
民國七十三年底 (1984)	192	762	176	81	95	16
民國七十四年底 (1985)	192	762	174	81	93	16
民國七十五年底 (1986)	194	762	177	84	93	17
民國七十六年底 (1987)	195	762	177	84	93	17
民國七十七年底 (1988)	101	762	89	84	5	17
民國七十八年底 (1989)	101	762	89	84	5	17
民國七十九年底 (1990)	100	762	88	84	4	17
民國八十年底 (1991)	100	762	88	84	4	17
民國八十一年底 (1992)	98	762	86	84	2	17

資料來源：根據本局森林鐵路統計報告編列。
 附註：貨車包括運材台車在內。
 Source : Based on the statistical reports of forest railway of T.F.B..
 Note : Lorry is included in wagon.

表 50 林務局森林鐵路車輛設備

Table 50 Equipments of Forest Railway Car

單位：輛

Unit : Number

	合計 Total	機車 Locomotive	汽(柴)油客車 Diesel Locomotive	普通客車 Coach	貨車 Wagon
民國五十八年底 (1969)	2 594	49	40	56	2 449
民國五十九年底 (1970)	2 699	49	41	65	2 544
民國六十年底 (1971)	3 175	89	12	63	3 011
民國六十一年底 (1972)	3 039	69	37	61	2 872
民國六十二年底 (1973)	3 043	92	10	75	2 866
民國六十三年底 (1974)	2 604	87	12	74	2 431
民國六十四年底 (1975)	3 200	100	12	77	3 011
民國六十五年底 (1976)	3 160	103	12	88	2 957
民國六十六年底 (1977)	3 190	98	9	80	3 003
民國六十七年底 (1978)	3 441	100	13	81	3 247
民國六十八年底 (1979)	2 812	80	11	72	2 649
民國六十九年底 (1980)	2 529	66	14	60	2 389
民國七十年底 (1981)	2 538	50	33	63	2 392
民國七十一年底 (1982)	2 558	36	51	69	2 402
民國七十二年底 (1983)	2 141	36	50	87	1 968
民國七十三年底 (1984)	1 541	36	53	79	1 373
民國七十四年底 (1985)	1 011	45	27	89	850
民國七十五年底 (1986)	816	70	15	76	655
民國七十六年底 (1987)	1 178	70	15	76	1 017
民國七十七年底 (1988)	245	36	15	76	118
民國七十八年底 (1989)	245	36	15	76	118
民國七十九年底 (1990)	245	36	15	76	118
民國八十年底 (1991)	245	36	15	76	118
民國八十一年底 (1992)	245	36	15	76	118

資料來源：根據本局森林鐵路統計報告編列。
 附註：汽(柴)油客車包括柴油機車，貨車包括運材臺車。
 Source : Based on the statistical reports of forest railway of T.F.B..
 Note : Gasoline locomotive is included in diesel locomotive, lorry is included in wagon.

表 51 林務局森林鐵路客貨運量

Table 51. Capacity of Passenger and Cargo of Forest Railway

		客 運			
		Passenger Capacity			
		客 運 人 數 (人) Passengers Carried (Person)	延 人 公 里 (人 公 里) Passenger-Kilometers (Kms)		
民 國	五 十 七 年 (1968)	536 779	16 533 729		
民 國	五 十 八 年 (1969)	596 881	19 845 041		
民 國	五 十 九 年 (1970)	747 610	23 746 261		
民 國	六 十 年 (1971)	784 999	28 555 483		
民 國	六 十 一 年 (1972)	763 800	28 002 082		
民 國	六 十 二 年 (1973)	778 944	33 630 533		
民 國	六 十 三 年 (1974)	720 276	32 983 956		
民 國	六 十 四 年 (1975)	734 779	36 154 742		
民 國	六 十 五 年 (1976)	853 681	41 863 314		
民 國	六 十 六 年 (1977)	609 740	30 428 006		
民 國	六 十 七 年 (1978)	582 343	36 646 319		
民 國	六 十 八 年 (1979)	602 562	37 848 021		
民 國	六 十 九 年 (1980)	681 352	42 404 954		
民 國	七 十 年 (1981)	477 588	28 954 386		
民 國	七 十 一 年 (1982)	463 544	28 787 488		
民 國	七 十 二 年 (1983)	238 789	8 914 371		
民 國	七 十 三 年 (1984)	331 613	10 730 747		
民 國	七 十 四 年 (1985)	373 548	10 348 000		
民 國	七 十 五 年 (1986)	738 155	15 269 454		
民 國	七 十 六 年 (1987)	808 955	16 960 180		
民 國	七 十 七 年 (1988)	738 854	13 888 773		
民 國	七 十 八 年 (1989)	692 735	12 332 995		
民 國	七 十 九 年 (1990)	655 574	10 389 162		
民 國	八 十 年 (1991)	660 825	9 689 424		
上 半 年	計	347 562	5 047 582	3 173	84 407
一 月	Jan.	52 749	777 154	1	5
二 月	Feb.	66 972	1 136 439	—	—
三 月	Mar.	40 534	672 531	676	18 778
四 月	Apr.	92 519	1 182 111	702	18 426
五 月	May	46 114	621 749	70	1 322
六 月	June	48 674	657 598	— 1 724	45 876
下 半 年	計	313 263	4 641 842	1 903	18 449
七 月	July	62 826	1 043 627	31	420
八 月	Aug.	66 367	1 074 230	10	442
九 月	Sept.	40 717	612 720	640	3 815
十 月	Oct.	56 524	720 670	1	5
十 一 月	Nov.	44 142	576 402	51	467
十 二 月	Dec.	42 687	614 193	1 170	13 300
民 國	八 十 一 年 (1992)	616 163	8 616 170	11 651	293 496
上 半 年	計	327 074	4 970 098	6 247	125 947
一 月	Jan.	44 915	658 571	611	3 305
二 月	Feb.	77 619	1 239 461	491	12 483
三 月	Mar.	48 356	789 049	222	5 695
四 月	Apr.	70 922	1 063 838	1 241	28 727
五 月	May	42 857	560 816	1 481	28 131
六 月	June	42 405	658 363	2 201	47 606
下 半 年	計	289 089	3 646 072	5 404	77 549
七 月	July	77 523	1 226 694	720	5 599
八 月	Aug.	59 589	955 382	870	4 434
九 月	Sept.	30 675	478 057	71	4 700
十 月	Oct.	42 303	385 702	410	14 792
十 一 月	Nov.	40 291	306 170	1 221	27 053
十 二 月	Dec.	38 708	294 067	2 112	20 971

資料來源：根據本局森林鐵路統計報告編列。

		貨 運			
		Cargo Capacity			
		貨 運 噸 數 (噸) Freight Tonnage (Ton)	延 噸 公 里 (噸 公 里) Ton-Kilometers (Kms)		
		226 609	7 697 798		
		255 314	7 002 804		
		316 132	9 020 222		
		325 229	8 522 222		
		320 211	8 287 203		
		251 849	6 902 285		
		195 063	5 459 265		
		173 864	6 649 545		
		189 697	7 085 674		
		144 317	5 844 871		
		144 196	5 999 999		
		135 410	4 810 545		
		101 368	4 157 964		
		80 712	3 996 270		
		61 573	2 978 091		
		59 441	2 808 411		
		41 339	1 718 154		
		41 594	1 727 686		
		29 268	1 251 778		
		28 223	727 246		
		8 470	330 770		
		8 950	289 452		
		13 679	118 251		
		5 076	102 856		
		3 173	84 407		
		1	5		
		—	—		
		676	18 778		
		702	18 426		
		70	1 322		
		— 1 724	45 876		
		1 903	18 449		
		31	420		
		10	442		
		640	3 815		
		1	5		
		51	467		
		1 170	13 300		
		11 651	293 496		
		6 247	125 947		
		611	3 305		
		491	12 483		
		222	5 695		
		1 241	28 727		
		1 481	28 131		
		2 201	47 606		
		5 404	77 549		
		720	5 599		
		870	4 434		
		71	4 700		
		410	14 792		
		1 221	27 053		
		2 112	20 971		

Source : Based on the statistical reports of forest railway of T.F.B..

捌、木材供銷
表 52 臺灣地區木材進出口量值

Table 52 Timber Imports & Exports of Taiwan

單位 數量：立方公尺
價值：新臺幣元

Unit Quantity : M³
Value : N.T.\$

	進 口		出 口	
	數量 Quantity	價值 Value	數量 Quantity	價值 Value
民國五十八年 (1969)	1 193 671	1 545 635 792	523 524	4 369 093 658
民國五十九年 (1970)	1 500 845	1 974 088 779	595 727	5 377 976 884
民國六十年 (1971)	2 233 535	2 850 404 777	722 656	6 692 388 255
民國六十一年 (1972)	3 685 916	4 754 043 000	1 175 437	10 633 532 000
民國六十二年 (1973)	3 909 995	7 213 586 000	1 309 450	14 618 272 000
民國六十三年 (1974)	3 682 806	8 968 305 000	935 963	12 556 768 000
民國六十三年 (1975)	3 768 728	5 899 938 000	1 010 092	10 477 257 000
民國六十五年 (1976)	4 184 454	8 712 354 000	1 381 064	16 121 683 000
民國六十六年 (1977)	5 737 332	12 829 464 000	1 264 256	17 961 647 000
民國六十七年 (1978)	7 035 188	15 731 549 000	1 652 247	24 555 793 000
民國六十八年 (1979)	6 942 195	24 638 444 000	1 538 804	31 942 297 000
民國六十九年 (1980)	5 887 956	25 009 505 000	2 593 247	38 734 262 000
民國七十年 (1981)	6 631 304	24 645 743 000	2 686 731	42 272 544 000
民國七十一年 (1982)	5 277 990	21 390 798 000	2 456 006	40 923 612 000
民國七十二年 (1983)	6 469 817	24 092 801 000	2 844 662	50 214 186 000
民國七十三年 (1984)	6 075 920	25 378 349 000	2 464 441	51 201 086 000
民國七十四年 (1985)	5 640 067	19 613 508 000	2 367 842	50 480 229 000
民國七十五年 (1986)	6 635 732	25 167 674 000	2 835 693	63 932 517 000
民國七十六年 (1987)	7 355 067	30 601 140 000	2 540 058	68 551 818 000
民國七十七年 (1988)	7 983 028	31 293 946 000	2 257 778	60 741 568 000
民國七十八年 (1989)	7 709 232	31 409 767 000	2 149 306	57 074 049 000
民國七十九年 (1990)	7 459 883	31 082 319 000	1 768 104	47 869 944 000
民國八十年 (1991)	8 673 187	37 231 240 000	1 822 106	48 830 051 000
民國八十一年 (1992)	9 646 981	44 145 491 000	1 694 785	44 831 970 000

資料來源：根據財政部海關總稅務司署「中國進出口貿易年刊暨中國進出口貿易統計月報（12月份）」彙編。

附註：1. 本表以各種木材及其製成品（包括夾板）量值為主。
2. 木材進出口計量單位不一，本表所列數量，均換算為原木材積立方公尺，以利比較，其估算方法如下：
原木材：1公噸÷0.86=原木材積1立方公尺
製成品：1立方公尺÷0.7=（1公噸÷0.9）÷0.7=原木材積1立方公尺
紙漿材（包括薪材）：1公噸÷0.83=原木材積1立方公尺
聚合木材：（1公噸÷0.55）÷0.7=原木材積1立方公尺
家具木器、建造用材等：（1公噸÷0.45）÷0.7=原木材積1立方公尺
單板、合板：1立方公尺÷0.55=原木材積1立方公尺

Source : Compiled from "Statistical Yearbook of the Trade of China" & "Monthly Statistics of Trade-December edition" issued by Inspectorate-General of Customs, Ministry of Finance.

Note : 1. The quantity and value include logs, timbers and wood products.
2. The conversion factor are as follows :
Logs : 1 M.T. ÷ 0.86 = 1m³
Saw-timber : 1m³ ÷ 0.7 = (1M.T. ÷ 0.9) ÷ 0.7 = 1m³
Pulpwood : 1M.T. ÷ 0.83 = 1m³
Synthetic-timber : (1M.T. ÷ 0.55) ÷ 0.7 = 1m³
Furniture & other wooden manufactures : (1M.T. ÷ 0.45) ÷ 0.7 = 1m³
Plywood & veneer : 1m³ ÷ 0.55 = 1m³

表 53 木材價格
Table 53 Timber Price
市價

Market Price

單位：新臺幣元/每立方公尺

Unit : N.T.\$ Per M³

	原木		製 品
	針一級三等 Conifers 1st Class 3rd Grade	闊二級 Hardwoods 2nd Class	針一級三等(割材) Conifers 1st Class 3rd Grade(Cloven timber)
民國七十七年 (1983)	15 353	3 029	20 411
民國七十八年 (1984)	13 822	2 770	17 802
民國七十九年 (1985)	12 402	2 522	20 302
民國八十年 (1986)	12 420	2 477	15 056
民國八十一年 (1987)	14 616	2 846	17 550
民國八十二年 (1988)	25 754	2 991	27 038
民國八十三年 (1989)	27 059	2 954	31 285
民國八十四年 (1990)	25 683	2 861	30 960
民國八十五年 (1991)	25 598	2 789	29 470
一月	25 220	2 775	30 000
二月	25 392	2 775	29 160
三月	25 440	2 775	29 160
四月	25 440	2 775	29 160
五月	25 710	2 775	29 520
六月	25 710	2 775	29 520
七月	25 710	2 775	29 520
八月	25 710	2 798	29 520
九月	25 710	2 798	29 520
十月	25 710	2 798	29 520
十一月	25 710	2 765	29 520
十二月	25 710	2 878	29 520
民國八十六年 (1992)	27 193	2 957	31 950
一月	25 710	2 932	29 520
二月	25 710	2 932	30 060
三月	25 710	2 928	30 060
四月	25 710	2 973	30 060
五月	25 710	2 973	30 060
六月	26 970	2 981	30 780
七月	27 330	2 981	32 580
八月	28 260	2 956	33 300
九月	28 530	2 956	33 840
十月	28 710	2 956	34 020
十一月	28 980	2 956	34 560
十二月	28 980	2 956	34 560

資料來源：根據各林區管理處查報。

Source : Based on the investigation reports submitted to T.F.B. by various Forest District Offices.

表 53 臺灣省林產品躉售物價指數銜接表

Table 53 Splicing Table for Wholesale Price Indices of Forestry Products in Taiwan Province

總指數

General Index

基期：民國80年=100

Base : 1991=100

年	總指數					
	1 月 Jan.	2 月 Feb.	3 月 Mar.	4 月 Apr.	5 月 May	6 月 June
	(不含進口製材)					
民國五十八年	25.76	25.64	25.54	25.73	25.65	25.20
民國五十九年	24.66	24.72	25.13	25.85	26.34	26.25
民國六十年	27.45	27.38	28.17	28.52	28.61	28.59
民國六十一年	26.96	27.04	26.59	26.92	26.81	26.85
民國六十二年	42.44	41.56	45.35	47.47	47.82	50.26
民國六十三年	61.46	65.39	64.82	60.36	58.29	55.81
民國六十四年	44.13	45.26	45.17	45.49	44.97	44.46
民國六十五年	44.21	44.81	46.76	49.60	51.00	55.15
民國六十六年	55.95	53.35	53.45	54.84	52.86	52.42
民國六十七年	52.83	52.30	52.80	56.62	56.54	57.84
民國六十八年	67.50	69.25	72.25	76.89	78.52	78.31
民國六十九年	84.95	86.74	91.00	92.41	93.74	92.73
民國七十年	90.53	90.77	91.59	90.12	87.98	86.79
民國七十一年	85.57	84.47	84.54	84.31	85.61	85.77
民國七十二年	78.01	76.53	74.98	75.91	76.77	76.41
民國七十三年	79.79	79.68	82.53	85.47	88.08	87.75
民國七十四年	78.68	76.78	76.17	75.08	72.30	72.54
民國七十五年	72.74	75.99	76.17	75.86	75.17	75.02
民國七十六年	79.50	80.89	80.57	79.66	77.85	77.12
民國七十七年	89.79	88.81	89.66	87.93	91.80	98.17
民國七十八年	95.10	95.26	97.33	96.84	103.85	106.27
民國七十九年	87.30	87.42	89.23	95.59	97.49	108.19
民國八十年	98.82	98.63	98.19	99.69	101.15	101.36
民國八十一年	101.11	102.83	103.83	105.84	108.33	108.72
	(含進口製材)					
民國八十年	98.95	98.88	98.60	99.56	100.63	100.84
民國八十一年	101.05	102.23	102.83	104.16	105.73	106.03

年	總指數						年指數 Yearly Index	Month Year
	7 月 July	8 月 Aug.	9 月 Sept.	10 月 Oct.	11 月 Nov.	12 月 Dec.		
	(Excluding Lumbers)							
1969	25.14	24.98	24.82	24.75	24.65	24.68	25.20	1969
1970	27.54	27.68	28.17	28.20	27.98	27.60	26.66	1970
1971	28.35	28.26	27.92	27.35	26.92	27.02	27.88	1971
1972	27.27	27.48	27.86	28.43	30.73	42.57	28.79	1972
1973	53.04	53.26	52.77	55.52	60.18	60.53	50.85	1973
1974	54.84	54.90	52.89	51.63	46.89	47.02	56.20	1974
1975	42.62	43.20	43.83	44.09	44.66	44.87	44.40	1975
1976	55.45	55.07	56.04	56.58	57.14	57.15	52.41	1976
1977	51.37	52.46	51.25	51.23	52.21	52.99	52.86	1977
1978	57.11	58.08	59.05	61.14	63.64	66.73	57.89	1978
1979	80.33	81.62	82.67	84.22	84.04	84.95	78.38	1979
1980	94.59	93.66	92.52	90.46	90.25	90.25	91.11	1980
1981	84.94	84.57	83.36	82.32	83.78	84.81	86.80	1981
1982	85.73	86.36	85.60	83.75	79.22	78.94	84.16	1982
1983	77.25	77.26	78.07	78.39	78.74	78.41	77.23	1983
1984	84.76	83.08	81.42	80.86	80.38	79.81	82.80	1984
1985	71.72	71.21	71.06	70.96	71.58	73.49	73.46	1985
1986	74.86	74.55	75.77	75.41	76.58	78.51	75.55	1986
1987	79.52	81.47	84.84	86.70	88.74	89.36	82.18	1987
1988	97.39	94.14	93.71	92.57	91.95	94.05	92.50	1988
1989	97.73	89.84	89.21	86.86	86.15	86.77	94.27	1989
1990	104.15	89.35	89.05	86.87	85.26	86.17	92.17	1990
1991	104.37	102.05	100.09	99.37	98.22	98.06	100.00	1991
1992	105.56	104.01	110.79	111.81	120.24	120.25	108.61	1992
	(Including Lumbers)							
1991	103.06	101.56	100.25	99.75	99.01	98.90	100.00	1991
1992	103.96	102.95	108.62	110.87	115.92	116.05	106.70	1992

玖、財務狀況

表 54 林務局收入概況

1. 預 算

單位：新臺幣元

	民國七十二年度 July 1982- June 1983	民國七十三年度 July 1983- June 1984	民國七十四年度 July 1984- June 1985	民國七十五年度 July 1985- June 1986
總計 Grand Total	3 910 433 000.00	3 155 493 000.00	3 470 569 000.00	3 585 654 000.00
事業收入 Operational Revenues	3 642 202 000.00	2 487 565 000.00	2 790 779 000.00	2 240 282 000.00
勞務收入 Custom sawing service revenues	—	—	—	—
運輸收入 Rail-road transportation revenues	195 048 000.00	84 796 000.00	72 636 000.00	72 636 000.00
林務收入 Forest revenues	3 435 154 000.00	2 390 769 000.00	2 626 363 000.00	2 066 466 000.00
林務行政收入 Forest administration revenues	2 255 591 000.00	1 386 910 000.00	1 441 528 000.00	1 345 492 000.00
林產品收入 Forest products revenues	1 179 563 000.00	1 003 859 000.00	1 184 835 000.00	720 974 000.00
其他事業收入 Other operational revenues	12 000 000.00	12 000 000.00	91 780 000.00	101 180 000.00
事業外收入 Non-operational revenues	268 231 000.00	667 928 000.00	679 799 000.00	1 345 372 000.00

Table 54 Status of Revenues of T.F.B.

1. Budgets

Unit : N.T. \$

民國七十六年度 July 1986- June 1987	民國七十七年度 July 1987- June 1988	民國七十八年度 July 1988- June 1989	民國七十九年度 July 1989- June 1990	民國八十年度 July 1990- June 1991	民國八十一年度 July 1991- June 1992
3 669 591 000.00	3 793 634 000.00	3 731 935 000.00	1 196 671 000.00	—	—
2 050 166 000.00	1 708 729 000.00	856 477 000.00	90 740 000.00	—	—
—	—	—	—	—	—
87 636 000.00	87 636 000.00	72 280 000.00	—	—	—
1 846 751 000.00	1 475 789 000.00	634 333 000.00	90 740 000.00	—	—
1 415 850 000.00	1 152 926 000.00	527 239 000.00	—	—	—
430 901 000.00	322 863 000.00	107 094 000.00	90 740 000.00	—	—
115 779 000.00	145 304 000.00	149 864 000.00	—	—	—
1 619 425 000.00	2 084 905 000.00	2 875 458 000.00	1 105 931 000.00	—	—

資料來源：根據本局歷年之事業預算書編列。
附註：民國七十八年七月一日本局由事業機關奉令改制為公務機關，七十九年度辦理結束決算。

Source : Based on the operational budgets of T.F.B..
Note : The Taiwan Forestry Bureau has become a governmental budgeted administrative agency since July 1, 1989, and the final accounts was settled in FY 1990.

表 54 林務局收入概況 (續完)

2. 決 算

單位：新臺幣元

	民國七十二年度 July 1982- June 1983	民國七十三年度 July 1983- June 1984	民國七十四年度 July 1984- June 1985	民國七十五年度 July 1985- June 1986
總計 Grand Total	2 908 765 715.94	3 247 466 338.82	2 925 847 477.38	3 158 711 026.83
事業收入 Operational Revenues	2 755 816 861.30	2 846 782 093.73	2 309 065 306.50	2 225 800 645.80
勞務收入 Custom sawing service revenues	3 505 320.60	3 907 155.00	3 208 870.00	3 377 527.00
運輸收入 Rail-road transportation revenues	81 359 098.00	51 421 108.00	45 040 888.00	57 419 744.00
林務收入 Forest revenues	2 659 742 077.30	2 779 622 727.53	2 177 005 999.50	2 067 792 358.80
林務行政收入 Forest administration revenues	1 483 537 370.30	1 777 894 456.79	1 543 614 613.50	1 404 620 804.80
林產品收入 Forest products revenues	1 176 204 707.00	1 001 728 270.74	633 391 386.00	663 171 554.00
其他事業收入 Other operational revenues	11 210 365.40	11 831 103.20	83 809 549.00	97 211 016.00
事業外收入 Non-operational revenues	152 948 854.64	400 684 245.09	616 782 170.88	932 910 381.03

Table 54 Status of Revenues of T.F.B. (Concluded)

2. Settlement Accounts

Unit : N.T. \$

民國七十六年度 July 1986- June 1987	民國七十七年度 July 1987- June 1988	民國七十八年度 July 1988- June 1989	民國七十九年度 July 1989- June 1990	民國八十年度 July 1990- June 1991	民國八十一年度 July 1991- June 1992
3 917 551 866.86	4 392 021 111.59	4 818 466 596.78	1 345 752 842.77	12 897 868.00	—
2 220 414 467.80	2 255 374 577.70	1 889 450 282.50	100 890 055.00	—	—
3 123 797.00	65 802.00	—	—	—	—
69 930 631.00	69 660 774.00	66 525 814.00	—	—	—
2 027 601 130.80	2 185 648 001.70	1 695 964 619.50	100 890 055.00	—	—
1 334 904 666.80	1 470 440 076.70	1 324 916 207.50	—	—	—
692 696 464.00	602 321 602.00	371 048 412.00	100 890 055.00	—	—
119 758 909.00	112 886 323.00	126 959 849.00	—	—	—
1 697 137 399.06	2 136 646 533.89	2 929 016 314.28	1 244 862 787.77	12 897 868.00	—

資料來源：根據本局歷年之審定決算報告編列。

附註：七十九年度辦理結束決算，八十年度事業外收入12,897,868元中，包括清理收入8,372,927元及負債清償盈餘4,524,941元。

Source : Based on the final reports of T.F.B..

Note : When the FY 1990 accounts was settled, the non-operational revenues N.T. \$ 12,897,868 in 1991 included N.T. \$ 8,372,927 of clearance and N.T. \$ 4,524,941 of surplus in debt payment.

表 55 林務局支出概況

Table 55 Status of Expenditures of T.F.B.

1. 預 算

1. Budgets

單位：新臺幣元

Unit : N.T. \$

	民國七十二年度 July 1982- June 1983	民國七十三年度 July 1983- June 1984	民國七十四年度 July 1984- June 1985	民國七十五年度 July 1985- June 1986
總計 Grand Total	4 610 612 000.00	3 779 390 000.00	3 967 028 000.00	4 358 345 000.00
事業支出 Operational Expenditures	4 508 234 000.00	3 597 020 000.00	3 777 721 000.00	4 110 503 000.00
勞務費用 Custom sawing service expenses	42 985 000.00	38 183 000.00	40 232 000.00	40 852 000.00
運輸費用 Rail-road transportation service expenses	213 757 000.00	184 830 000.00	199 140 000.00	203 342 000.00
業務費用 Operational expenses	1 416 784 000.00	1 382 640 000.00	151 037 000.00	1 295 291 000.00
管理費用 Management affairs expenses	113 428 000.00	105 321 000.00	104 234 000.00	107 675 000.00
林務費用 Forest expenses	2 703 314 000.00	1 872 134 000.00	2 194 339 000.00	2 357 393 000.00
林產品成本 Forest products cost	835 862 000.00	762 241 000.00	754 435 000.00	677 263 000.00
造林費用 Forestation expenses	1 026 894 000.00	425 876 000.00	742 634 000.00	976 974 000.00
林政費用 Forest administration expenses	268 144 000.00	229 494 000.00	224 818 000.00	237 525 000.00
林道建設費用 Forest road construction expenses	267 667 000.00	226 871 000.00	188 485 000.00	175 305 000.00
森林經理費用 Forest management expenses	62 646 000.00	37 139 000.00	47 147 000.00	50 609 000.00
林產處分費用 Disposal of forest products expenses	56 465 000.00	40 531 000.00	37 050 000.00	39 717 000.00
治山防洪費用 Hillside stabilization and flood control expenses	185 636 000.00	149 982 000.00	199 770 000.00	200 000 000.00
其他事業費用 Other operational expenses	17 966 000.00	31 912 000.00	88 739 000.00	105 950 000.00
事業外支出 Non-operational Expenditures	102 378 000.00	182 370 000.00	189 307 000.00	247 842 000.00

民國七十六年度 July 1986- June 1987	民國七十七年度 July 1987- June 1988	民國七十八年度 July 1988- June 1989	民國七十九年度 July 1989- June 1990	民國八十年度 July 1990- June 1991	民國八十一年度 July 1991- June 1992
4 366 654 000.00	4 387 360 000.00	4 813 721 000.00	80 412 000.00	—	—
4 129 551 000.00	4 162 852 000.00	4 602 826 000.00	17 363 000.00	—	—
—	—	—	—	—	—
210 934 000.00	188 810 000.00	190 796 000.00	—	—	—
1 162 238 000.00	914 086 000.00	1 039 523 000.00	—	—	—
111 285 000.00	108 734 000.00	118 560 000.00	—	—	—
2 524 767 000.00	2 758 377 000.00	3 019 499 000.00	17 363 000.00	—	—
533 045 000.00	430 046 000.00	153 654 000.00	17 363 000.00	—	—
1 103 524 000.00	1 205 292 000.00	1 569 030 000.00	—	—	—
249 633 000.00	444 795 000.00	531 233 000.00	—	—	—
94 439 000.00	99 190 000.00	94 360 000.00	—	—	—
78 937 000.00	51 232 000.00	50 066 000.00	—	—	—
37 189 000.00	27 822 000.00	21 156 000.00	—	—	—
428 000 000.00	500 000 000.00	600 000 000.00	—	—	—
120 327 000.00	192 845 000.00	234 448 000.00	—	—	—
237 103 000.00	224 508 000.00	210 895 000.00	63 049 000.00	—	—

資料來源：根據本局歷年之事業預算書編列。
附註：民國七十八年七月一日本局由事業機關奉令改制為公務機關，七十九年度辦理結束決算。

Source : Based on the operational budgets of T.F.B..
Note : The Taiwan Forestry Bureau has become a governmental budgeted administrative agency since July 1, 1989, and the final accounts was settled in FY 1990.

表 55 林務局支出概況 (續完)

2. 決 算

單位：新臺幣元

	民國七十二年度 July 1982- June 1983	民國七十三年度 July 1983- June 1984	民國七十四年度 July 1984- June 1985	民國七十五年度 July 1985- June 1986
總計 Grand Total	3 439 167 258.08	3 231 164 909.29	3 390 493 684.85	3 680 110 998.43
事業支出 Operational Expenditures	3 209 700 936.22	3 057 503 051.22	3 176 442 768.50	3 507 061 408.87
勞務費用 Custom sawing service expenses	29 849 229.71	33 120 331.72	34 019 581.85	33 271 766.17
運輸費用 Rail-road transportation service expenses	191 672 198.64	160 283 853.76	173 602 125.21	176 863 136.70
業務費用 Operational expenses	1 252 676 122.43	1 153 799 269.69	1 106 796 769.45	1 279 258 224.51
管理費用 Management affairs expenses	73 260 499.02	95 169 111.63	86 809 749.60	85 937 896.81
林務費用 Forest expenses	1 653 090 439.28	1 606 527 469.77	1 715 384 248.13	1 860 338 243.55
林產品成本 Forest products cost	696 703 750.04	693 907 462.30	498 059 673.62	645 257 940.25
造林費用 Forestation expenses	527 169 444.68	406 869 911.68	666 533 908.29	685 789 121.20
林政費用 Forest administration expenses	214 391 493.13	203 453 527.29	200 633 165.41	193 065 255.64
林道建設費用 Forest road construction expenses	100 789 745.86	113 248 230.60	104 708 933.88	90 053 150.95
森林經理費用 Forest management expenses	32 306 015.08	27 548 554.36	30 126 344.10	38 449 667.90
林產處分費用 Disposal of forest products expenses	31 528 751.95	26 833 316.16	23 768 881.11	21 289 207.35
治山防洪費用 Hillside stabilization and flood control expenses	50 201 238.54	134 666 467.38	191 553 341.72	186 433 900.26
其他事業費用 Other operational expenses	9 152 447.14	8 603 014.65	59 830 294.26	71 392 141.13
事業外支出 Non-operational Expenditures	229 466 321.86	173 661 856.07	241 050 916.35	173 049 589.56

Table 55 Status of Expenditures of T.F.B. (Concluded)

2. Settlement Accounts

Unit : N.T. \$

民國七十六年度 July 1986- June 1987	民國七十七年度 July 1987- June 1988	民國七十八年度 July 1988- June 1989	民國七十九年度 July 1989- June 1990	民國八十年度 July 1990- June 1991	民國八十一年度 July 1991- June 1992
3 940 229 832.20	4 480 050 337.34	4 182 114 898.27	85 105 532.94	6 514 698.00	—
3 749 422 220.14	3 897 330 865.43	4 007 613 919.94	13 826 465.00	—	—
—	—	—	—	—	—
175 232 186.40	182 592 656.36	166 496 275.81	—	—	—
1 203 433 898.40	1 137 218 040.92	1 128 878 431.87	—	—	—
87 532 993.40	113 830 811.80	89 143 623.75	—	—	—
2 191 559 567.24	2 305 202 819.68	2 442 728 357.42	13 826 465.00	—	—
507 682 481.82	257 874 737.91	49 592 936.32	13 826 465.00	—	—
985 724 268.10	1 138 307 344.38	1 380 898 594.07	—	—	—
238 490 580.60	417 854 233.30	395 088 853.91	—	—	—
26 559 323.77	28 597 325.28	21 911 852.00	—	—	—
49 807 146.70	18 694 593.20	29 179 281.21	—	—	—
20 168 677.00	15 340 166.91	11 181 832.31	—	—	—
363 127 089.25	438 534 418.70	554 875 007.60	—	—	—
91 663 574.70	158 486 536.67	180 367 231.09	—	—	—
190 807 612.06	582 719 471.91	174 500 978.33	71 279 067.94	6 514 698.00	—

Source : Based on the final reports of T.F.B..

Note : 1. The figures listed above are settlement accounts approved by the government.

2. When the FY 1990 accounts was settled, the non-operational expenditures N.T. \$6,514,698 in FY 1981 was the expenses of previous period.

資料來源：根據本局歷年之審定決算報告編列。

附註：1. 本表所列決算均為審定決算數。

2. 七十九年度辦理結束決算，八十年度事業外支出6,514,698元，係為過期帳支出。

表 56 林務局財務餘細

Table 56 Condensed Profit and Loss Statement of T.F.B.

單位：新臺幣元

	民國七十二年度 July 1982- June 1983	民國七十三年度 July 1983- June 1984	民國七十四年度 July 1984- June 1985	民國七十五年度 July 1985- June 1986
1. 預 算				
收 Revenues 入	3 910 433 000.00	3 155 493 000.00	3 470 569 000.00	3 585 654 000.00
事 業 收 入 Operational revenues	3 642 202 000.00	2 487 565 000.00	2 790 779 000.00	2 240 282 000.00
事 業 外 收 入 Non-operational revenues	268 231 000.00	667 928 000.00	679 790 000.00	1 345 372 000.00
支 Expenditures 出	4 610 612 000.00	3 779 390 000.00	3 967 028 000.00	4 358 345 000.00
事 業 支 出 Operational expenditures	4 508 234 000.00	3 597 020 000.00	3 777 721 000.00	4 110 503 000.00
事 業 外 支 出 Non-operational expenditures	102 378 000.00	182 370 000.00	189 307 000.00	247 842 000.00
本 期 餘 額 Profit and Loss in This Period	(-) 700 179 000.00	(-) 623 897 000.00	(-) 496 459 000.00	(-) 772 691 000.00
2. 決 算				
收 Revenues 入	2 908 765 715.94	3 247 466 338.82	2 925 847 477.38	3 158 711 026.83
事 業 收 入 Operational revenues	2 755 816 861.30	2 846 782 093.73	2 309 065 306.50	2 225 800 645.80
事 業 外 收 入 Non-operational revenues	152 948 854.64	400 684 254.09	616 782 170.88	932 910 381.03
支 Expenditures 出	3 439 167 258.08	3 231 164 909.29	3 390 493 684.85	3 680 110 998.43
事 業 支 出 Operational expenditures	3 209 700 936.22	3 057 503 051.22	3 176 442 768.50	3 507 061 408.87
事 業 外 支 出 Non-operational expenditures	229 466 321.86	173 661 858.07	214 050 916.35	173 049 589.56
本 期 餘 額 Profit and Loss in This Period	(-) 530 401 542.14	(+) 16 301 429.53	(-) 464 646 207.47	(-) 521 399 971.60

Unit : N.T. \$

民國七十六年度 July 1986- June 1987	民國七十七年度 July 1987- June 1988	民國七十八年度 July 1988- June 1989	民國七十九年度 July 1989- June 1990	民國八十年度 July 1990- June 1991	民國八十一年度 July 1991- June 1992
1. Budgets					
3 669 591 000.00	3 793 634 000.00	3 731 935 000.00	1 196 671 000.00	—	—
2 050 166 000.00	1 708 729 000.00	856 477 000.00	90 740 000.00	—	—
1 619 425 000.00	2 084 905 000.00	2 875 458 000.00	1 105 931 000.00	—	—
4 366 654 000.00	4 387 360 000.00	4 813 721 000.00	80 412 000.00	—	—
4 129 551 000.00	4 162 852 000.00	4 602 826 000.00	17 363 000.00	—	—
237 103 000.00	224 508 000.00	210 895 000.00	63 049 000.00	—	—
(-) 697 063 000.00	(-) 593 726 000.00	(-) 1 081 786 000.00	(+) 1 116 259 000.00	—	—
2. Settlement					
3 917 551 866.86	4 392 021 111.59	4 818 466 596.78	1 345 752 842.77	12 897 868.00	—
2 220 414 467.80	2 255 374 577.70	1 889 450 282.50	100 890 055.00	—	—
1 697 137 399.06	2 136 646 533.89	2 929 016 314.28	1 244 862 787.77	12 897 868.00	—
3 940 229 832.20	4 480 050 337.34	4 182 114 898.27	85 105 532.94	6 514 698.00	—
3 749 422 220.14	3 897 330 865.43	4 007 613 919.94	13 826 465.00	—	—
190 807 612.06	582 719 471.91	174 500 978.33	71 279 067.94	6 514 698.00	—
(-) 22 677 965.34	(-) 88 029 225.75	(+) 636 351 698.51	(+) 1 260 647 309.83	(+) 6 383 170.00	—

資料來源：根據本局歷年之審定決算報告編列。

附註：1. 本表所列決算均為審定決算數。

2. 七十九年度辦理結束決算，八十年度事業外支出係為過期帳支出6,514,698元。

Source : Based on the final reports of T.F.B..

Note : 1. The figures listed above are settlement accounts approved by the government.

2. When the FY 1990 accounts was settled, the non-operational expenditures N.T. \$ 6,514,698 in FY 1981 was the expenses of previous period.

表 57 林務局普通公務歲入預決算表

1. 預 算

1. Budgets

單位：新臺幣元

Unit : N.T. \$

		民國七十九年度 July 1989 June 1990	民國八十年度 July 1990 June 1991	民國八十一年度 July 1991 June 1992
經費門合計	Total of Current and Capital	837 141 000.00	611 823 000.00	242 958 000.00
經常門合計	Sub-Total of Current	607 569 000.00	507 141 000.00	242 376 000.00
罰款及賠償收入	Revenues from Fines and Indemnities	—	—	—
罰金罰鍰過滯金	Fines and Overdue Fines	—	—	—
罰款收入	Revenues from Fines	—	—	—
賠償收入	Revenues from Indemnities	—	—	—
損害賠償	Damage Indemnities	—	—	—
財產收入	Revenues from Public Properties	—	94 098 000.00	87 098 000.00
財產孳息	Profits from Public Properties	—	94 098 000.00	87 098 000.00
租金收入	Rental Earned	—	87 000 000.00	80 000 000.00
公有宿舍使用費	Revenues from Public Dormitory Used	—	7 098 000.00	7 098 000.00
其他收入	Other Revenues	607 569 000.00	413 043 000.00	155 278 000.00
雜項收入	Miscellaneous Revenues	607 569 000.00	413 043 000.00	155 278 000.00
雜項收入	Miscellaneous Revenues	607 569 000.00	—	155 278 000.00
預算外收入	Non-budgets Revenues	—	—	—
收回以前年度歲出	Return Prior Period Expenditure	—	—	—
資本門合計	Sub-Total of Capital	229 572 000.00	104 682 000.00	582 000.00
財產收入	Revenues from Public Properties	229 572 000.00	104 682 000.00	582 000.00
財產售價	Revenues from Properties Sold	229 572 000.00	104 682 000.00	582 000.00
房地售價	Revenues from Building and Land Sold	229 572 000.00	57 464 000.00	582 000.00
營業基金資產收回	Return Assets of Operating Funds	—	47 218 000.00	—

資料來源：根據審計處審定本局歲入歲出決算報告編列。

Table 57 Budgets and Final Accounts of Taiwan Forestry Bureau Revenues

2. 決 算

2. Settlements

單位：新臺幣元

Unit : N.T. \$

		民國七十九年度 July 1989 June 1990	民國八十年度 July 1990 June 1991	民國八十一年度 July 1991 June 1992
經費門合計	Total of Current and Capital	588 182 502.50	418 006 028.00	272 092 723.00
經常門合計	Sub-Total of Current	359 841 736.50	251 880 397.00	233 514 686.00
罰款及賠償收入	Revenues from Fines and Indemnities	1 796 547.50	12 783 404.00	24 678 575.00
罰金罰鍰過滯金	Fines and Overdue Fines	1 167 714.50	—	—
罰款收入	Revenues from Fines	1 167 714.50	3 049 507.00	3 088 872.00
賠償收入	Revenues from Indemnities	628 833.00	—	—
損害賠償	Damage Indemnities	628 833.00	9 733 897.00	21 589 703.00
財產收入	Revenues from Public Properties	10 558 746.00	46 791 048.00	87 346 686.00
財產孳息	Profits from Public Properties	10 558 746.00	46 791 048.00	—
租金收入	Rental Earned	3 537 143.00	40 279 755.00	81 192 963.00
公有宿舍使用費	Revenues from Public Dormitory Used	7 021 603.00	6 511 293.00	6 153 723.00
其他收入	Other Revenues	347 486 443.00	192 305 945.00	121 489 425.00
雜項收入	Miscellaneous Revenues	347 486 443.00	192 305 945.00	—
雜項收入	Miscellaneous Revenues	316 535 200.00	164 296 611.00	92 618 671.00
預算外收入	Non-budgets Revenues	30 951 243.00	25 829 651.00	24 840 298.00
收回以前年度歲出	Return Prior Period Expenditure	—	2 179 683.00	4 030 456.00
資本門合計	Sub-Total of Capital	228 340 766.00	166 125 631.00	38 578 037.00
財產收入	Revenues from Public Properties	228 340 766.00	166 125 631.00	38 578 037.00
財產售價	Revenues from Properties Sold	228 340 766.00	166 125 631.00	38 578 037.00
房地售價	Revenues from Building and Land Sold	228 340 766.00	118 907 299.00	38 578 037.00
營業基金資產收回	Return Assets of Operating Funds	—	47 218 332.00	—

Source : Based on the approved final reports of T.F.B..

表 58 林務局普通公務歲出預決算表

1. 預 算

1. Budgets

單位：新臺幣元

Unit : N.T. \$

		民國七十九年度	民國八十年度	民國八十一年度
		July 1989 June 1990	July 1990 June 1991	July 1991 June 1992
總 計	Grand Total	4 818 362 437	4 669 244 082	4 868 139 675
經常門合計	Total of Current and Capital	4 593 449 000	4 460 423 000	4 670 652 000
經常門支出	Current Expenditure	2 024 972 000	1 977 090 000	1 730 907 000
林業行政管理	Expenditures for Forest Administration	602 425 000	680 917 000	640 535 000
森林資源維護計畫	Forest Resources Maintenance Plan	405 863 000	650 138 000	591 929 000
國有林經營計畫	National Forest Maintenance Plan	416 684 000	591 035 000	498 443 000
填補林務局以前年度虧損	Makeup to Losses for Previous Years of T.F.B.	600 000 000	—	—
債務付息	Interest Expenses for Liabilities	—	55 000 000	—
資本門支出	Capital Expenditure	2 568 477 000	2 483 333 000	2 939 745 000
建築及設備	Building and Equipment	23 368 000	64 647 000	113 559 000
林道網建設及維護	Forest Road Network Construction and Maintenance			509 193 000
高山地區治山防洪工程計畫 (於民國八十年度結束)	Construction Plan for Hillside Stabilization and Flood Control in Mountain Area	729 624 000	753 249 000	
西部地區治山防洪計畫	Western Area's Hillside Stabilization and Flood Control Project			491 935 000
加強國有林及縣市造林計畫	Strengthen of National Forest and Local Forestation Plan	1 221 485 000	1 403 435 000	1 448 178 000
臺灣省森林遊樂區第一期發展綱要計畫 (於民國八十年度結束)	Outline of Developing Plan for Taiwan Forest Recreation Area in the First Period	280 000 000	252 002 000	
發展森林遊樂區計畫	Developing Forest Recreation Area Project			376 880 000
非營業循環基金	Non-operating Circulation Fund	10 000 000	10 000 000	—
71-73年非伐木跡地造林及治山防洪經費	Expense for Forestation and Hillside Stabilization and Flood Control	304 000 000	—	—
統籌支出	Appropriation Expenditure	224 913 437	208 821 082	197 487 675
加發公教員工工作獎金及待遇準備	Task Award and Payroll Reserve for Gov't officials & Faculty	119 577 598	132 638 039	145 096 553
公教人員婚喪生育及子女教育補助	Marriage, Death, Birth and Children's Education Allowance for Gov't officials & Faculty	38 104 916	43 096 688	46 265 736
公教人員眷屬重病住院醫療補助	Subsidies for Medical Treatment in Hospital with Sickness for the Families of Gov't officials & Faculty	1 090 923	1 303 355	797 386
災害準備金	Reserve for Calamity	66 140 000	31 783 000	5 328 000

Table 58 Budgets and Final Accounts of Taiwan Forestry Bureau Expenditures

2. 決 算

2. Settlements

單位：新臺幣元

Unit : N.T. \$

		民國七十九年度	民國八十年度	民國八十一年度
		July 1989 June 1990	July 1990 June 1991	July 1991 June 1992
總 計	Grand Total	4 507 097 677	4 314 063 521	4 518 387 103
經常門合計	Total of Current and Capital	4 293 097 067	4 105 242 439	4 321 173 102
經常門支出	Current Expenditure	1 851 047 106	1 707 569 425	1 553 386 239
林業行政管理	Expenditures for Forest Administration	569 412 623	645 192 368	582 432 765
森林資源維護計畫	Forest Resources Maintenance Plan	330 017 641	537 455 058	542 936 259
國有林經營計畫	National Forest Maintenance Plan	351 616 842	524 921 999	428 017 215
填補林務局以前年度虧損	Makeup to Losses for Previous Years of T.F.B.	600 000 000	—	—
債務付息	Interest Expenses for Liabilities	—	—	—
資本門支出	Capital Expenditure	2 442 049 961	2 397 673 014	2 767 786 863
建築及設備	Building and Equipment	22 914 971	58 261 390	106 936 994
林道網建設及維護	Forest Road Network Construction and Maintenance			489 381 243
高山地區治山防洪工程計畫 (於民國八十年度結束)	Construction Plan for Hillside Stabilization and Flood Control in Mountain Area	688 765 462	729 908 275	
西部地區治山防洪計畫	Western Area's Hillside Stabilization and Flood Control Project			460 010 807
加強國有林及縣市造林計畫	Strengthen of National Forest and Local Forestation Plan	1 146 049 928	1 362 164 116	1 382 110 599
臺灣省森林遊樂區第一期發展綱要計畫 (於民國八十年度結束)	Outline of Developing Plan for Taiwan Forest Recreation Area in the First Period	270 319 600	237 339 233	
發展森林遊樂區計畫	Developing Forest Recreation Area Project			329 347 220
非營業循環基金	Non-operating Circulation Fund	10 000 000	10 000 000	—
71-73年非伐木跡地造林及治山防洪經費	Expense for Forestation and Hillside Stabilization and Flood Control	304 000 000	—	—
統籌支出	Appropriation Expenditure	214 000 610	208 821 082	197 214 001
加發公教員工工作獎金及待遇準備	Task Award and Payroll Reserve for Gov't officials & Faculty	119 577 598	132 638 039	145 096 553
公教人員婚喪生育及子女教育補助	Marriage, Death, Birth and Children's Education Allowance for Gov't officials & Faculty	38 104 916	43 096 688	46 241 461
公教人員眷屬重病住院醫療補助	Subsidies for Medical Treatment in Hospital with Sickness for the Families of Gov't officials & Faculty	1 090 923	1 303 355	797 386
災害準備金	Reserve for Calamity	55 227 173	31 783 000	5 078 601

資料來源：根據審計處審定本局歲入歲出決算報告編列。
附註：自民國八十一年度起，資本門支出之下新增林道網建設及維護一項。

Source : Based on the final reports of T.F.B. approved by the Provincial Audit Administration.
Note : From FY 1992, forest road network construction and maintenance are listed under the Capital Expenditure.

表 59 林務局森林遊樂及森林鐵路作業基金收入概況

1. 預 算

1. Budgets

單位：新臺幣元

Unit : N.T. \$

		民國七十九年度 July 1989 June 1990	民國八十年度 July 1990 June 1991	民國八十一年度 July 1991 June 1992
總 計	Grand Total	248 376 000.00	226 761 000.00	259 984 000.00
事業收入	Operating revenue	225 694 000.00	201 811 000.00	229 539 000.00
勞務收入	Service revenue	132 854 000.00	132 639 000.00	142 639 000.00
服務收入	Other service revenue	132 854 000.00	132 639 000.00	142 639 000.00
運輸收入	Transportation revenue	92 840 000.00	69 172 000.00	86 900 000.00
客運收入	Passenger revenue	90 330 000.00	69 072 000.00	84 900 000.00
阿里山森林鐵路	Alishan forest railroad	69 770 000.00	48 400 000.00	62 400 000.00
烏來臺車	Wulai trolley	20 560 000.00	20 672 000.00	22 500 000.00
貨運收入	Freight-dry Cargo	2 510 000.00	100 000.00	2 000 000.00
阿里山森林鐵路	Alishan forest railroad	2 510 000.00	100 000.00	2 000 000.00
事業外收入	Non-operating revenue	22 682 000.00	24 950 000.00	30 445 000.00
財務收入	Financial revenue	22 682 000.00	24 950 000.00	30 445 000.00
利息收入	Interest revenue	—	—	—
租賃收入	Rental earned	—	24 950 000.00	30 445 000.00
租金收入	Rental earned	22 682 000.00	—	—
其他事業外收入	Other non-operating revenue	—	—	—
雜項收入	Miscellaneous revenue	—	—	—

資料來源：本局作業基金預算書編列。

附 註：本作業基金創立於七十九會計年度。

Source : Based on the operating fund budgets of T.F.B..

Note : The operating fund is established in the fiscal year 1980.

Table 59 Status of Revenues of Forest Recreation and Forest Railroad
Operating Fund of T.F.B.

2. 決 算

2. Settlements

單位：新臺幣元

Unit : N.T. \$

		民國七十九年度 July 1989 June 1990	民國八十年度 July 1990 June 1991	民國八十一年度 July 1991 June 1992
總 計	Grand Total	223 145 652.00	228 440 087.00	225 375 640
事業收入	Operating revenue	193 479 298.00	195 426 612.00	188 682 514
勞務收入	Service revenue	111 990 892.00	123 236 326.00	120 282 164
服務收入	Other service revenue	111 990 892.00	123 236 326.00	120 282 164
運輸收入	Transportation revenue	81 488 406.00	72 190 286.00	68 400 350
客運收入	Passenger revenue	81 476 990.00	70 269 384.00	67 291 833
阿里山森林鐵路	Alishan forest railroad	61 641 960.00	54 207 268.00	52 789 560
烏來臺車	Wulai trolley	19 835 030.00	16 062 116.00	14 502 273
貨運收入	Freight-dry Cargo	11 416.00	1 920 902.00	1 108 517
阿里山森林鐵路	Alishan forest railroad	11 416.00	1 920 902.00	1 108 517
事業外收入	Non-operating revenue	29 666 354.00	33 013 475.00	36 693 126
財務收入	Financial revenue	29 613 894.00	31 973 031.00	34 126 923
利息收入	Interest revenue	52 656.00	99 835.00	221 225
租賃收入	Rental earned	—	31 873 196.00	33 905 668
租金收入	Rental earned	29 561 238.00	—	—
其他事業外收入	Other non-operating revenue	52 460.00	1 040 444.00	2 566 203
雜項收入	Miscellaneous revenue	52 460.00	1 040 444.00	2 566 203

資料來源：根據本局作業基金審定決算報告編列。

Source : Based on the operating fund of the approved final reports of T.F.B..

表 60 林務局森林遊樂及森林鐵路作業基金支出概況

1. 預 算

1. Budgets

單位：新臺幣元

Unit : N.T. \$

		民國七十九年度	民國八十年度	民國八十一年度
		July 1989 June 1990	July 1990 June 1991	July 1991 June 1992
總 計	Grand Total	307 762 000.00	338 945 000.00	302 897 000.00
事業支出	Operating expenses	307 762 000.00	327 945 000.00	294 897 000.00
勞務成本	Cost of service	—	119 569 000.00	108 894 000.00
勞務費用	Service expenses	137 562 000.00	—	—
服務費用	Other Service expenses	137 562 000.00	119 569 000.00	108 894 000.00
輸儲成本	Cost of transmission and storage	—	201 458 000.00	183 465 000.00
輸儲費用	Transmission and storage expenses	158 337 000.00	—	—
運輸費用	Transportation expenses	—	150 659 000.00	167 658 000.00
阿里山森林鐵路	Alishan forest railroad	—	—	167 658 000.00
烏來臺車	Wulai trolley	—	—	—
行車費用	Dispatching expenses	58 765 000.00	—	—
阿里山森林鐵路	Alishan forest railroad	—	—	—
烏來臺車	Wulai trolley	—	—	—
維持費用	Maintenance expenses	68 758 000.00	—	—
阿里山森林鐵路	Alishan forest railroad	68 758 000.00	—	—
站務費用	Station service	30 814 000.00	50 799 000.00	15 807 000.00
阿里山森林鐵路	Alishan forest railroad	—	—	—
烏來臺車	Wulai rail car	—	—	15 807 000.00
管理費用	Administrative expenses	11 863 000.00	6 918 000.00	2 538 000.00
管理費用	Administrative expenses	11 863 000.00	6 918 000.00	2 538 000.00
事業外支出	Non-operating expenses	—	11 000 000.00	8 000 000.00
財務費用	Financial expenses	—	11 000 000.00	8 000 000.00
利息費用	Interest expenses	—	11 000 000.00	8 000 000.00

資料來源：根據本局作業基金預算書編列。
 附註：本作業基金創立於七十九會計年度。
 Source : Based on the operating fund budgets of T.F.B..
 Note : The operating fund is established in the fiscal year 1980.

Table 60 Status of Expenditures of Forest Recreation and Forest Railroad Operating Fund of T.F.B.

2. 決 算

2. Settlements

單位：新臺幣元

Unit : N.T. \$

		民國七十九年度	民國八十年度	民國八十一年度
		July 1989 June 1990	July 1990 June 1991	July 1991 June 1992
總 計	Grand Total	234 241 900.29	258 227 057.75	257 992 722.80
事業支出	Operating expenses	234 241 900.29	258 227 057.75	256 989 084.80
勞務成本	Cost of service	—	94 172 913.00	89 346 270.00
勞務費用	Service expenses	99 182 700.00	—	—
服務費用	Other Service expenses	99 182 700.00	94 172 913.00	89 346 270.00
輸儲成本	Cost of transmission and storage	—	163 149 000.75	166 944 787.80
輸儲費用	Transmission and storage expenses	134 215 408.29	—	—
運輸費用	Transportation expenses	—	122 133 088.75	155 530 685.80
阿里山森林鐵路	Alishan forest railroad	—	117 493 336.75	155 530 685.80
烏來臺車	Wulai trolley	—	4 639 752.00	—
行車費用	Dispatching expenses	43 738 182.60	—	—
阿里山森林鐵路	Alishan forest railroad	41 926 928.60	—	—
烏來臺車	Wulai rail car	1 811 254.00	—	—
維持費用	Maintenance expenses	58 443 496.69	—	—
阿里山森林鐵路	Alishan forest railroad	58 443 496.69	—	—
站務費用	Station service	32 033 729.00	41 015 912.00	11 414 102.00
阿里山森林鐵路	Alishan forest railroad	25 348 058.00	30 550 977.00	—
烏來台車	Wulai rail car	6 685 671.00	10 464 935.00	11 414 102.00
管理費用	Administrative expenses	843 792.00	905 144.00	698 027.00
管理費用	Administrative expenses	843 792.00	905 144.00	698 027.00
事業外支出	Non-operating expenses	—	—	1 003 638.00
財務費用	Financial expenses	—	—	1 003 638.00
利息費用	Interest expenses	—	—	1 003 638.00

資料來源：根據本局作業基金審定決算報告編列。
 Source : Based on the operating fund of the approved final reports of T.F.B..

表 61 林務局森林遊樂及森林鐵路作業基金財務餘絀

1. 預 算

1. Budgets

單位：新臺幣元

Unit : N.T. \$

		民國七十九年度 July 1989 June 1990	民國八十年度 July 1990 June 1991	民國八十一年度 July 1991 June 1992
收 入	Revenues	248 376 000.00	226 761 000.00	259 984 000.00
事業收入	Operating revenues	225 694 000.00	201 811 000.00	229 539 000.00
事業外收入	Non-operating revenues	22 682 000.00	24 950 000.00	30 445 000.00
支 出	Expenditures	307 762 000.00	338 945 000.00	302 897 000.00
事業支出	Operating expenditures	307 762 000.00	327 945 000.00	294 897 000.00
事業外支出	Non-operating expenditures	—	11 000 000.00	8 000 000.00
本期餘絀	Profit and Loss in This Period	(-) 59 386 000.00	(-) 112 184 000.00	(-) 42 913 000.00

Table 61 Condensed Profit and Loss Statement of Forest Recreation and Forest Railroad Operating Fund of T.F.B.

2. 決 算

2. Settlements

單位：新臺幣元

Unit : N.T. \$

		民國七十九年度 July 1989 June 1990	民國八十年度 July 1990 June 1991	民國八十一年度 July 1991 June 1992
收 入	Revenues	223 145 652.00	228 440 087.00	225 375 640.00
事業收入	Operating revenues	193 479 298.00	195 426 612.00	188 682 514.00
事業外收入	Non-operating revenues	29 666 354.00	33 013 475.00	36 693 126.00
支 出	Expenditures	234 241 900.29	258 227 057.75	257 992 722.80
事業支出	Operating expenditures	234 241 900.29	258 227 057.75	256 989 084.80
事業外支出	Non-operating expenditures	—	—	1 003 638.00
本期餘絀	Profit and Loss in This Period	(-) 11 096 248.29	(-) 29 786 970.75	(-) 32 617 082.80

資料來源：根據本局作業基金預算書及審定決算報告編列。

附 註：本作業基金創立於七十九會計年度。

Source : Based on the operating fund budgets and approved final reports of T.F.B..

Note : The operating fund is established in the fiscal year 1980.

表 62 林務局森林遊樂及森林鐵路作業基金租賃收入

按租用單位分

單位：新臺幣元

	民國七十九年度 July 1989-June 1990		
	合計 Total	財產使用費 Revenues from properties used	盈餘分收收入 Profits share
總計 Grand Total	29 561 238	16 467 096	13 094 142
太平山莊 Taipin Country House	5 682 528	1 187 949	4 494 579
仁壽山莊 Jentse Country House	3 177 812	964 723	2 213 089
觀霧山莊 Kuanwu Country House	—	—	—
鞍馬山莊 Anmashan Country House	1 145 897	540 215	605 682
武陵山莊 Wuling Country House	987 466	736 419	251 047
八仙山莊 Pahsienshan Country House	563 930	91 347	472 583
阿里山賓館 Alishan Guest House	3 884 179	1 668 077	2 216 102
墾丁賓館一本館 Kenting Guest House	4 386 599	2 534 576	1 852 023
墾丁賓館—海濱分館 Kenting Guest House-Beach Branch	3 796 319	2 807 282	989 037
其他 Others	5 936 508	5 936 508	—

Table 62 Rental Earned of Forest Recreation and Forest Railroad Operating Fund of T.F.B.

By Renter

Unit : NT\$

	民國八十年 July 1990-June 1991			民國八十一年 July 1991-June 1992		
	合計 Total	財產使用費 Revenues from properties used	盈餘分收收入 Profits share	合計 Total	財產使用費 Revenues from properties used	盈餘分收收入 Profits share
	31 873 196.00	18 074 083.00	13 799 113.00	33 905 668.00	16 276 393.00	17 629 275.00
	6 160 752.00	1 187 949.00	4 972 803.00	9 075 979.00	1 397 412.00	7 678 567.00
	3 765 151.00	964 723.00	2 800 428.00	4 148 680.00	602 799.00	3 545 881.00
	889 159.00	119 292.00	769 867.00	1 481 501.00	253 801.00	1 227 700.00
	1 240 703.00	438 124.00	802 579.00	1 412 844.00	308 252.00	1 104 592.00
	906 419.00	660 680.00	245 739.00	1 005 125.00	694 372.00	310 753.00
	699 457.00	532 355.00	167 102.00	677 119.00	422 364.00	254 755.00
	3 543 758.00	1 430 750.00	2 113 008.00	3 742 341.00	859 983.00	2 882 358.00
	3 905 048.00	2 759 169.00	1 145 879.00	2 154 132.00	1 890 269.00	263 863.00
	4 438 912.00	3 657 204.00	781 708.00	4 016 408.00	3 655 602.00	360 806.00
	6 323 837.00	6 323 837.00	—	6 191 539.00	6 191 539.00	—

資料來源：根據本局作業基金審定決算報告編列。

附註：1. 七十九至八十一年度山莊賓館部份係先行預估提列，尚未核定。
2. 其他係指阿里山森林遊樂區內建築物及北門車站廣場等出租收入。

Source : Based on the operating fund of the approved final reports of T.F.B..

Note : 1. The revenues of country & guest house for 1990 to 1992 were estimated in advance.
2. "Others" is the rent revenues of the buildings in Alishan F.R.A. and Peimen Station.

表 63 林務局森林遊樂及森林鐵路作業基金服務收入
按森林遊樂區分

單位：新臺幣元

	總 收 入 Grand Total revenues	
	金 額 Amounts	% Ratio
民國七十九年度 July, 1989-June, 1990	111 990 892.00	100.00
民國八十年度 July, 1990-June, 1991	123 236 326.00	100.00
民國八十一年度 July, 1981-June, 1992	120 282 164.00	100.00
羅東林區管理處 Lotung F.D.O.	14 068 029.00	100.00
太平山森林遊樂區 Taipingshan F.R.A.	14 068 029.00	100.00
新竹林區管理處 Hsinchu F.D.O.	11 877 694.00	100.00
滿月園森林遊樂區 Manyuehyuan F.R.A.	2 882 848.00	100.00
烏來內洞森林遊樂區 Neitung F.R.A.	217 184.00	100.00
達觀山自然保護區 Takuanshan N.R.	8 517 790.00	100.00
九九山莊 Chiuchiu Country House	—	—
觀霧山莊 Kuanwu Country House	—	—
桶后管理中心 Tunghou Administration Center	259 872.00	100.00
東勢林區管理處 Tungshin F.D.O.	8 597 450.00	100.00
合歡山森林遊樂區 Hohuanshan F.R.A.	1 681 152.00	100.00
大雪山森林遊樂區 Tahsuehshan F.R.A.	2 129 956.00	100.00
八仙山森林遊樂區 Pahsienshan F.R.A.	3 570 324.00	100.00
武陵森林遊樂區 Wuling F.R.A.	1 216 018.00	100.00
嘉義林區管理處 Chiayi F.D.O.	45 714 455.00	100.00
阿里山森林遊樂區 Alishan F.R.A.	44 301 256.00	— 100.00
東埔、排雲山莊 Tungpu, Paiyun Country House	1 413 199.00	100.00
屏東林區管理處 Pingtung F.D.O.	35 164 329.00	100.00
墾丁森林遊樂區 Kenting F.R.A.	33 851 057.00	100.00
藤枝森林遊樂區 Tengchu F.R.A.	1 313 272.00	100.00
臺東林區管理處 Taitung F.D.O.	2 522 897.00	100.00
知本森林遊樂區 Chupun F.R.A.	2 522 897.00	100.00
花蓮林區管理處 Hualien F.D.O.	2 337 310.00	100.00
富源森林遊樂區 Fuyuan F.R.A.	2 337 310.00	100.00
池南森林遊樂區 Chinnan F.R.A.	—	—

資料來源：根據本局作業基金審定決算報告編列。

- 附註：1. 本作業基金創立於七十九會計年度。
2. 其他收入包括露營地帳篷、望遠鏡、攤販租金、太平山蹦蹦車收入及山莊住宿收入等。
3. 本表與表47編列標準不同，情形如下：
①本表收入不含保險費9,074,348元，營業稅5,473,562元，（內含蹦蹦車稅額441,816元，富源住宿稅額50,332元）會計年度入帳期間差額（多列）應調整數1,799元，福利會收入164,269,638元。
②表47藤枝住宿填報的起始時間不同，少列449,980元，桶后未列259,872元。
4. 阿里山森林遊樂區其他收入79年度1,267,877元及八十年1,531,734元為東埔、排雲山莊住宿收入。

Table 63 Service Revenues of Forest Recreation and Forest Railroad
Operating Fund of T.F.B.
By F.R.A.

Unit: N.T.\$

環境美化及清潔維護收入 Admission revenues		停車場清潔維護收入 Parking revenues		其他收入 Other revenues	
金 額 Amounts	% Ratio	金 額 Amounts	% Ratio	金 額 Amounts	% Ratio
99 041 683.00	88.44	8 934 544.00	7.98	4 014 665.00	3.58
106 534 619.00	86.45	10 876 103.00	8.82	5 825 604.00	4.73
98 765 323.00	82.11	10 649 248.00	8.85	10 867 593.00	9.04
7 912 280.00	56.24	1 719 685.00	12.23	4 436 064.00	31.53
7 912 280.00	56.24	1 719 685.00	12.23	4 436 064.00	31.53
10 070 756.00	84.79	1 547 066.00	13.02	259 872.00	2.19
2 882 848.00	100.00	—	—	—	—
217 184.00	100.00	—	—	—	—
6 970 724.00	81.84	1 547 066.00	18.16	—	—
—	—	—	—	—	—
—	—	—	—	—	—
—	—	—	—	259 872.00	100.00
6 916 298.00	80.45	—	—	1 681 152.00	19.55
—	—	—	—	1 681 152.00	100.00
2 129 956.00	100.00	—	—	—	—
3 570 324.00	100.00	—	—	—	—
1 216 018.00	100.00	—	—	—	—
39 290 544.00	85.95	5 010 712.00	10.96	1 413 199.00	3.09
39 290 544.00	88.69	5 010 712.00	11.31	—	—
—	—	—	—	1 413 199.00	100.00
30 895 896.00	87.86	2 197 795.00	6.25	2 070 638.00	5.89
30 591 244.00	90.37	2 197 795.00	6.49	1 062 018.00	3.14
304 652.00	23.20	—	—	1 008 620.00	76.80
2 522 897.00	100.00	—	—	—	—
2 522 897.00	100.00	—	—	—	—
1 156 652.00	49.49	173 990.00	7.44	1 006 668.00	43.07
1 156 652.00	49.49	173 990.00	7.44	1 006 668.00	43.07
—	—	—	—	—	—

Source: Based on the operating fund of the approved final reports of T.F.B..

- Note: 1. The operating fund is established in the fiscal year 1990.
2. The other revenues include the rent revenues of camping site, telescope, vender rent, the revenues of toy train and the accommodation revenues of country house.
3. The difference between this Table and Table 47 are as follows:
(1) The revenues listed in this Table did not include the insurance expense N.T. \$ 9,074,348 and business tax N.T. \$ 5,473,562 (in which included toy train N.T. \$ 441,816, boarding N.T. \$ 50,332). The difference adjustment of FY 1992 is N.T. \$ 1,799. The revenue from the Welfare Committee is N.T. \$ 164,269,638.
(2) The balances of Table 47 in Tengchu and Tunghou were N.T. \$ 449,980 and N.T. \$ 259,872, respectively.
4. The other revenues in Alisha F.R.A. was N.T. \$ 1,267,877 in FY 1990, in Tung-pu and Pai-yun Country House was total at N.T. \$ 1,531,734 in FY 1991.

拾、員 工 人 數

表 64 林務局員工人數

Table 64 Number of Employee of T.F.B.

單位：人		Unit : Person					
	總 計 Grand Total	職 員 Staff			工 人 Worker		
		小 計 Sub - total	技術人員 Technician	事務人員 General Staff	小 計 Sub-total	甲種工人 Daily pay Worker	司機工友 Driver and ordinary Worker
民國七十一年底 (End of 1982)	7 406	2 052	1 302	750	5 354	4 545	809
民國七十二年底 (End of 1983)	7 066	1 980	1 175	805	5 086	4 302	784
民國七十三年底 (End of 1984)	6 712	1 891	1 206	685	4 821	4 072	749
民國七十四年底 (End of 1985)	6 181	1 831	1 191	640	4 350	3 773	577
民國七十五年底 (End of 1986)	5 615	1 696	1 109	587	3 918	3 383	536
民國七十六年底 (End of 1987)	5 129	1 617	1 069	548	3 512	3 001	511
民國七十七年底 (End of 1988)	4 423	1 459	1 013	446	2 964	2 502	462
單位：人		Unit : Person					
	總 計 Grand Total	職 員 Staff			工 人 Worker		
		小 計 Sub - total	技術人員 Technician	管理人員 Admin- strator	小 計 Sub-total	士級人員 Skilled Worker	司機技工 Driver and Worker
民國七十八年底 (End of 1989)	4 021	1 326	962	364	2 695	2 260	435
民國七十九年底 (End of 1990)	4 027	1 376	976	400	2 651	2 237	414
民國八十年底 (End of 1991)	3 979	1 388	952	436	2 591	2 183	408
本 局 T.F.B.	342	236	108	128	106	—	106
羅東林區管理處 Lotung F.D.O.	427	123	98	25	304	278	26
新竹林區管理處 Hsinchu F.D.O.	412	127	94	33	285	260	25
東勢林區管理處 Tungshih F.D.O.	539	143	111	32	396	360	36
南投林區管理處 Nantou F.D.O.	464	140	104	36	324	280	44
嘉義林區管理處 Chiayi F.D.O.	592	184	120	64	408	361	47
屏東林區管理處 Pingtung F.D.O.	360	137	97	40	223	199	24
臺東林區管理處 Taitung F.D.O.	232	96	64	32	136	120	16
花蓮林區管理處 Hualien F.D.O.	509	144	109	35	365	325	40
農林航空測量所 Agriculture and Forestry Aerial Survey Institute	102	58	47	11	44	—	44
民國八十一年底 (End of 1992)	3 890	1 371	923	448	2 519	2 118	401
本 局 T.F.B.	335	231	103	128	104	—	104
羅東林區管理處 Lotung F.D.O.	401	116	90	26	285	258	27
新竹林區管理處 Hsinchu F.D.O.	399	122	90	32	277	252	25
東勢林區管理處 Tungshih F.D.O.	511	136	96	40	375	343	32
南投林區管理處 Nantou F.D.O.	454	141	104	37	313	271	42
嘉義林區管理處 Chiayi F.D.O.	601	189	120	69	412	364	48
屏東林區管理處 Pingtung F.D.O.	363	133	94	39	230	207	23
臺東林區管理處 Taitung F.D.O.	231	98	68	30	133	116	17
花蓮林區管理處 Hualien F.D.O.	489	143	108	35	346	307	39
農林航空測量所 Agriculture and Forestry Aerial Survey Institute	106	62	50	12	44	—	44

資料來源：根據本局暨所屬各單位員工人數報告表編列。

附 註：1. 表列職員不包括臨時雇用人員、駐衛警、實習員；工人不包括乙種工、未補實榮民。
2. 民國八十一年底 (1992) 之工人包含森林鐵路部份。

Source : Based on the statistical reports of employee submitted to T.F.B. by various subsidiary organizations of T.F.B.

Note : 1. Temporary employee, station guards and trainers are not included in the staff-part. Secondary skilled workers and retired servicemen are not included in the workers-part of the list above.
2. The forest railway sector was included in the worker in the end of 1992.

表 65 林務局現有職員人數

Table 65 Number of Staff of T.F.B.

按性別分

By Sex
民國八十一年底
End of 1992

單位：人		Unit : Person		
	總 計 Grand Total	男 Male	女 Female	
				總 計 Grand Total
本 局 T.F.B.	231	171	60	
羅東林區管理處 Lotung F.D.O.	116	96	20	
新竹林區管理處 Hsinchu F.D.O.	122	90	32	
東勢林區管理處 Tungshih F.D.O.	136	112	24	
南投林區管理處 Nantou F.D.O.	141	119	22	
嘉義林區管理處 Chiayi F.D.O.	189	158	31	
屏東林區管理處 Pingtung F.D.O.	133	106	27	
臺東林區管理處 Taitung F.D.O.	98	80	18	
花蓮林區管理處 Hualien F.D.O.	143	123	20	
農林航空測量所 Agriculture and Forestry Aerial Survey Institute	62	49	13	

資料來源：根據本局暨所屬各林區造報之現有員額年報表編列。

Source : Based on the statistical reports of staff which were submitted to T.F.B. by its subsidiary organizations.

表 66 林務局現有職員人數
Table 66 Number of Staff of T.F.B.

按官等分
By Grade
民國八十一年底
End of 1992

單位：人

Unit: Person

	總 計 Grand Total	14 ~ 10 (簡任) GS14—GS10	9 ~ 6 (薦任) GS9—GS6	65 ~ 3 (委任) GS5—GS3	2 ~ 1 (雇員) GS2—GS1
總 計 Grand Total	1 371	17	453	876	25
本 局 T.F.B.	231	16	101	106	8
羅東林區管理處 Lotung F.D.O.	116	—	43	72	1
新竹林區管理處 Hsinchu F.D.O.	122	—	40	81	1
東勢林區管理處 Tungshih F.D.O.	136	—	40	96	—
南投林區管理處 Nantou F.D.O.	141	—	43	98	—
嘉義林區管理處 Chiayi F.D.O.	189	—	46	132	11
屏東林區管理處 Pingtung F.D.O.	133	—	44	88	1
臺東林區管理處 Taitung F.D.O.	98	—	36	61	1
花蓮林區管理處 Hualien F.D.O.	143	—	41	100	2
農林航空測量所 Agriculture and Forestry Aerial Survey Institute	62	1	19	42	—

附 註：表列數字包括臨時編制（編餘）人員在內。
Note: Temporary employee is included in the list above.

表 67 林務局現有職員人數
Table 67 Number of Staff of T.F.B.

按學歷分
By Education
民國八十一年底
End of 1992

單位：人

Unit: Person

	總 計 Grand Total	大專、學院 University or College	中學或相當之 職業學校 High School or Vocational School	小學及其他 Primary School or Other
總 計 Grand Total	1 371	840	516	15
本 局 T.F.B.	231	159	69	3
羅東林區管理處 Lotung F.D.O.	116	69	44	3
新竹林區管理處 Hsinchu F.D.O.	122	71	50	1
東勢林區管理處 Tungshih F.D.O.	136	83	53	—
南投林區管理處 Nantou F.D.O.	141	73	68	—
嘉義林區管理處 Chiayi F.D.O.	189	110	74	5
屏東林區管理處 Pingtung F.D.O.	133	98	35	—
臺東林區管理處 Taitung F.D.O.	98	64	33	1
花蓮林區管理處 Hualien F.D.O.	143	58	83	2
農林航空測量所 Agriculture and Forestry Aerial Survey Institute	62	55	7	—

附 註：大學或獨立學院包括國內各研究院。
Note: University or college in this table includes graduate school.

表 68 林務局現有職員人數

按年齡分

單位：人

民國八十一年底

	總 計 Grand Total	20 ~ 24 歲 Years	25 ~ 29 歲 Years	30 ~ 34 歲 Years
總 計 Grand Total	1 371	78	147	107
本 局 T.F.B.	231	7	20	27
羅東林區管理處 Lotung F.D.O.	116	4	11	11
新竹林區管理處 Hsinchu F.D.O.	122	7	21	6
東勢林區管理處 Tungshih F.D.O.	136	11	14	6
南投林區管理處 Nantou F.D.O.	141	3	15	13
嘉義林區管理處 Chiayi F.D.O.	189	11	20	17
屏東林區管理處 Pingtung F.D.O.	133	8	23	8
臺東林區管理處 Taitung F.D.O.	98	19	12	9
花蓮林區管理處 Hualien F.D.O.	143	3	10	6
農材航空測量所 Agriculture and Forestry Aerial Survey Institute	62	5	1	4

Table 68 Number of Staff of T.F.B.

By Age

End of 1992

Unit : Person

35 ~ 39 歲 Years	40 ~ 44 歲 Years	45 ~ 49 歲 Years	50 ~ 54 歲 Years	55 ~ 59 歲 Years	60 (+) 歲 Years
132	121	171	237	198	180
16	19	12	33	42	55
9	11	18	16	19	17
10	4	12	25	17	20
10	5	13	30	23	24
11	11	25	31	19	13
27	23	28	25	19	19
16	10	25	19	20	4
8	5	12	15	12	6
17	23	16	33	19	16
8	10	10	10	8	6

附 錄
APPENDIX

表 69 臺灣地區專科以上學校森林科系設置概況

Table 69 The Status of Forestry School in University and Junior College of Taiwan

	班 級			
	No. of Classes			
	總 計 Grand Total	研 究 所 Graduate School		
計 Total		博 士 班 Ph. D. Program	碩 士 班 M. A. Program	
七十六學年度 (SY1987-88)	51	6	2	4
七十七學年度 (SY1988-89)	51	6	2	4
七十八學年度 (SY1989-90)	52	6	2	4
七十九學年度 (SY1990-91)	55	7	3	4
八十學年度 (SY1991-92)	52	8	4	4
八十一學年度 (SY1992-93)	59	8	4	4

	學 生			
	No. of Students			
	總 計 Grand Total	研 究 所 Graduate School		
計 Total		博 士 班 Ph. D. Program	碩 士 班 M. A. Program	
七十六學年度 (SY1987-88)	1 560	96	20	76
七十七學年度 (SY1988-89)	1 603	117	24	93
七十八學年度 (SY1989-90)	1 668	130	26	104
七十九學年度 (SY1990-91)	1 678	143	29	114
八十學年度 (SY1991-92)	1 721	144	30	114
八十一學年度 (SY1992-93)	1 890	161	31	130

	畢 業			
	No. of Graduates			
	總 計 Grand Total	研 究 所 Graduate School		
計 Total		博 士 班 Ph. D. Program	碩 士 班 M. A. Program	
七十五學年度 (SY1986-87)	357	35	4	31
七十六學年度 (SY1987-88)	396	36	3	33
七十七學年度 (SY1988-89)	415	40	4	36
七十八學年度 (SY1989-90)	382	47	3	44
七十九學年度 (SY1990-91)	384	43	2	41
八十學年度 (SY1991-92)	387	54	7	47

大 學 本 科 University	數 (班) (Class)			
	專 科 Junior College			
	計 Total	三 年 制 3-Year	二 年 制 2-Year	五 年 制 5-Year
	24	21	6	5
	24	21	6	5
	24	22	6	5
	28	20	3	5
	24	20	2	5
	30	21	2	5

大 學 本 科 (日 間 部) University (Day Session)	數 (人) (Person)					
	計 Total	三 年 制 (日 間 部) 3-Year (Day Session)	專 科 Junior College		五 年 制 (日 間 部) 5-Year (Day Session)	
			二 年 制 2-Year	二 年 制 2-Year		
		日 間 部 Day Session	夜 間 部 Evening Session			
	598	866	240	82	89	455
	635	851	217	82	106	446
	642	896	210	92	117	477
	662	873	122	93	123	535
	700	877	74	95	136	572
	798	931	69	104	137	621

大 學 本 科 (日 間 部) University (Day Session)	數 (人) (Person)					
	計 Total	三 年 制 (日 間 部) 3-Year (Day Session)	專 科 Junior College		五 年 制 (日 間 部) 5-Year (Day Session)	
			二 年 制 2-Year	二 年 制 2-Year		
		日 間 部 Day Session	夜 間 部 Evening Session			
	126	196	67	37	21	71
	135	215	79	39	23	84
	150	225	69	41	30	85
	145	190	57	38	31	64
	127	214	56	51	34	73
	118	215	68	42	42	63

資料來源：教育部統計處提供。

附註：一、臺灣地區設置森林科系學校如下：

1. 臺灣大學設博士班、碩士班、大學本科。
2. 中興大學設博士班、碩士班、大學本科。
3. 文化大學設大學本科。
4. 屏東農專設三年制日間部(於八十學年度起改為二年制屏東技術學院)。
5. 嘉義農專設二年制、五年制日間部及二年制夜間部。
6. 宜蘭農工設五年制日間部。

二、表列資料包括：

1. 森林科(系)。
2. 森林利用科(七十九學年改名為森林科)。
3. 林產利用科(七十五學年改名為木材工業科)。

Source : Provided by the Dept. of Statistics, Ministry of Education.

Note : 1. Forestry School in Taiwan :

- (1)Forestry education offers Ph. D., M. A. and Bachelor Programs at National Taiwan University.
- (2)Forestry education offers Ph. D., M. A. and Bachelor Programs at Chung-Hsing University.
- (3)Forestry education offers Bachelor Program at Chinese Culture University.
- (4)Forestry education offers 3-year Day Session at Pingtung Institute of Agriculture. (It has become Forestry education offers 2-year Day Session at Pingtung Technical College in SY 1991.)
- (5)Forestry education offers 2-year & 5-year Day Session, 2-year evening Session at Chiayi Institute of Agriculture.
- (6)Forestry education offers 5-year Day Session at Ilan Institute of Agriculture and Technology.

2. Data listed above include :

- (1)Dept. of Forestry.
- (2)Forest Utilization Division. (named Forestry Division in SY 1990) .
- (3)Forest Products Division. (named Wood Technology in SY 1986) .

Abbreviation

1. T.P.G. Taiwan Provincial Government
2. T.F.B. Taiwan Forestry Bureau
3. F.D.O. Forest District Office
4. F.R.A. Forest Recreation Area
5. N.R. Nature Reserve
6. H.G. Hsien Government
7. M.G. Municipality Government

臺灣省林業統計年報

八十二年版

編 印 者：臺灣省政府農林廳林務局

工 作 人 員：何 德 宏：臺灣省政府農林廳林務局局長

蔡 丕 勳：臺灣省政府農林廳林務局副局長

林 德 勝：臺灣省政府農林廳林務局副局長

駱 慶 光：臺灣省政府農林廳林務局主任秘書

李 梅：臺灣省政府農林廳林務局會計室副主任

何 秋 貴：臺灣省政府農林廳林務局會計室統計課長

江 美 惠：臺灣省政府農林廳林務局會計室薦任課員

譚 文 玲：臺灣省政府農林廳林務局會計室課員

劉 淑 君：臺灣省政府農林廳林務局會計室辦事員

曾 淑 芬：臺灣省政府農林廳林務局會計室借調業務士

詹 美 珠：臺灣省政府農林廳林務局會計室臨時人員

印 刷 者：臺灣省政府印刷廠

地 址：臺中縣大里鄉中興路一段 288 號

電 話：(04) 3393126~8

資 料 索 取：臺灣省政府農林廳林務局統計課

地 址：臺北市杭州南路一段 2 號

電 話：(02) 3515441 轉 514-516

八十二年版台灣省林業統計勘誤表

(共1頁第全頁)

頁次	表號	行	列	原列資料	更正資料
II	INTRODUCTORY NOTES	倒 9	7	source	刪除
		倒19	8	monthly	month
		1	9	unit	units
		倒20	倒16	merge	merged
		倒37	倒10	from	since
22	表 7(欄位)	倒 2	倒11	Aldizzia	Albizzia
49、53 57、61	表16(欄位) 表17(欄位)	倒 4	1	Forest Improvement	Timber Stand Improvement
109 至 117	表26(欄位)	倒 1	17 18	薪炭材 (薪 材)	薪 材 (薪炭材)
204	表 47	倒 1	5	2,872,311	2,872,898
		倒 1	倒 5	14,470	15,057
215	表 53	倒 6	1	Excluding Lumbers	Excluding Lumbers Imported
	-	倒 6	倒 3	Including Lumbers	Including Lumbers Imported

林務局編製(82.9.7)