

# 臺灣省林業統計

FORESTRY STATISTICS OF TAIWAN

No 000006

臺灣省林務局編印

中華民國七十五年六月

TAIWAN FORESTRY BUREAU

JUNE 1986

## 編輯說明

- (一) 本刊原名為「臺灣林業統計」，六十四年併入「臺灣省農業年報」列為第二輯「林業統計」。旋奉農林廳指示於六十五年仍恢復原來名稱為「臺灣省林業統計」。
- (二) 本刊係將目前臺灣之森林及民國六十五年至七十四年間之臺灣林業作一簡介。
- (三) 本刊自民國六十年起為充實內容，增加篇幅，每項業務加列兩年分月暨按機關單位等數列資料藉利參考比較。
- (四) 本局民國四十九年二月十六日奉令改制，林產管理局原名更改為林務局，附屬機構亦由原有之臺北、新竹、臺中、臺南、高雄、臺東、花蓮等七個山林管理所及阿里山、太平山、八仙山、竹東、巒大山、太魯閣、木瓜山等七個林場重新區劃歸併為現制之文山、竹東、大甲、埔里、巒大、玉山、楠濃、恒春、關山、玉里、木瓜、蘭陽、大雪山等十三個林區管理處。其中大雪山示範林區管理處原係大雪山林業公司直隸臺灣省政府自六十三年一月裁撤併入本局。
- (五) 本刊為便利參考起見，原有各林場及山林管理所之業務統計資料，均比照改制時重新區劃歸併之原則，分別填列於各相當之「林區管理處」欄下，即：臺北山林所列入文山區欄，新竹山林所及竹東林場列入竹東區欄，八仙山林場列入大甲區欄，臺中山林所列入埔里區欄，巒大山林場列入巒大區欄，阿里山林場列入玉山區欄，臺南山林所列入楠濃區欄，高雄山林所列入恒春區欄，臺東山林所列入關山區欄，花蓮山林所列入玉里區欄，太魯閣及木瓜兩林場列入木瓜區欄，太平山林場列入蘭陽區欄。
- (六) 本刊共十章：(1)森林資源、(2)造林、(3)保林、(4)治山防洪、(5)林產處分、(6)森林遊樂、(7)森林鐵路、(8)木材供銷、(9)財務狀況、(10)員工人數。
- (七) 本刊各表有以區域分項者，原依林產管理局山林管理所轄區劃分，林業機構改制後，其轄區已有變化，但為便於比較起見，仍按向例劃分，即臺北縣、宜蘭縣、基隆市，併為臺北區。桃園縣、新竹縣、新竹市、苗栗縣，併為新竹區。臺中縣、臺中市、彰化縣、南投縣，併為臺中區。雲林縣、嘉義縣、嘉義市、臺南縣、臺南市，併為臺南區。高雄縣、屏東縣，併為高雄區，及臺東、花蓮、澎湖等計為八區，其涵蓋範圍均包括國有及公私有林資料在內。
- (八) 本刊中凡事實不詳者，均以「…」表示之，無該項事實者以「—」表示之，數字不及一單位者以「0」表示之。
- (九) 本刊各表動態資料係以一月一日至十二月三十一日為起訖日期，靜態資料係以十二月卅一日為準。學年度係每年八月一日至次年七月卅一日為一個學年度，並以八月一日所屬之曆年為學年度之年次。
- (十) 本刊加用英文附註，以便於國外人士參考。
- (十一) 本刊之數字如有差誤，尚希有關單位及參閱人士來函指正，以匡不逮。
- (十二) 本刊各項數字如與前期所列有出入時係經修正數字，請均以本刊為準。

# INTRODUCTORY NOTES

1. This booklet was originally called "Taiwan Forestry Statistics". In 1975, it has been combined into the second part- "Forestry Statistics" of "Taiwan Agriculture Annual Report", and then, according to the direction of the Department of Agriculture & Forestry, it is still called "Taiwan Forestry Statistics" from 1976.
2. This books to introduce briefly the general status of Taiwan forests and forestry operation during the year 1976-1985.
3. For implementing the contents and increasing the page of this book, beginning from 1971, all the data listed here are compiled additionally in each item by month in two years and by the unit of the organization concerned for the convenience of reference and comparison.
4. The Taiwan forestry Bureau was reorganized in Feb. 16, 1960 from Taiwan forest Administration. Its dependent organizations originally include seven district offices, namely Taipei, Hsinchu, Taichung, Tainan, Kaohsiung, Taitung, and Hualien together with seven Logging Stations, such as Alishan, Taipingshan, Pasienshan, Chutung, Luanta, Tailuko and Mukuashan, which were reorganized and mingled with the above said seven forest district offices into present 13 forest districts namely Wenshan, Chutung, Tachia, Puli, Luanta, Yushan, Nnaung, Hengchun, Kuanshan, Yuli, Mukua, Lanyang and Tahsuehshan, of these 13 forest districts, OF which, Ta-hsueh-shan Demonstration Forest District was cut down and merge into T.F.B.
5. All the statistical data are compiled in accordance with present new organization system, as follows :

Former forest districts	Grouped into existing new districts
Taipei	Wenshan
Hsinchu and Chutung Logging Station	Chutung
Pasienshan Logging Station	Tachia
Taichung	Puli
Luantashan Logging Station	Luanta
Alishan Logging Station	Yushan
Tainan	Nannung
Kaohsiung	Hengchun
Taitung	Kuanshan
Hualien	Yuli
Tailuko and Mukuashan Logging Station	Mukua
Taipingshan Logging Station	Lanyang

6. This book includes the following ten parts :

- (1) Forest Resources
- (2) Reforestation
- (3) Forest Protection
- (4) Hillside Stabilization and Flood Control
- (5) Disposal of Forest Products
- (6) Forest Recreation
- (7) Forest Railway
- (8) Timber Supply and Sale
- (9) Financial Condition
- (10) Number of Employee

7. Each table is formerly distinguished by eight districts namely: Taipei, Hsinchu, Taichung, Tainan, Kaohsiung, Taitung, Hualien and Penghu which are still applied in this book for the convenience of comparison :

Districts	Hsien and Municipality included
Taipei	Ilan, Taipei Hsien, Keelung Municipality
Hsinchu	Hsinchu, Taoyuan, Miaoli Hsien, Hsinchu Municipality
Taichung	Taichung, Nantou, Changhua Hsien, Taichung Municipality
Tainan	Yunlin, Chiayi, Tainan Hsien, Tainan, Chiayi Municipality
Kaohsiung	Kaohsiung, Pingtung Hsien
Taitung	Taitung Hsien
Hualien	Hualien Hsien
Penghu	Penghu Hsien

Note : Every district is including the national, Public and private forest land.

8. The following symbols are used : "..." unknown or not surveyed, "-" none, "0" less than the unit value.
9. The years listed in this book are calendar years.
10. In order to facilitate reference for the statisticians of friendly nations, the Yearbook is written on a bilingual basis.
11. The data for this Yearbook were adopted from the forestry agencies and hsien and municipal governments.
12. In case of any figures are different from those appeared in previous editions, statistical figures being revised, figures in this edition are preferable.

## 目 錄

圖表次

## 統 計 圖

頁次

1. 臺灣林型.....	2
2. 林務局現有之林區劃分.....	3
3. 林務局組織系統.....	4

## 提要分析

## 統 計 表

## 壹、森林資源

1. 臺灣地區林地面積.....	12
2. 臺灣地區森林蓄積.....	13
3. 臺灣省國有林事業區森林面積蓄積分布.....	14
4. 臺灣省公私有林森林面積蓄積分布.....	16
5. 臺灣省保安林面積.....	18

## 貳、造 林

6. 臺灣省育苗面積及數量—按所有權分.....	20
7. 臺灣省育苗面積及數量—按樹種分.....	22
8. 臺灣省育苗面積及數量—按區域分.....	24
9. 臺灣省育苗面積及數量—按機關分.....	26
10. 臺灣省育苗面積及數量—林務局—按林區管理處分.....	34
11. 臺灣省育苗面積及數量—林務局—按樹種分.....	38
12. 臺灣省造林面積—按所有權分.....	40
13. 臺灣省造林面積—按區域分.....	41
14. 臺灣省造林面積—按樹種分.....	42
15. 臺灣省造林面積及數量—按性質分.....	44
16. 臺灣省造林面積及數量—按機關分.....	48

## CONTENTS

Table

Page

## Figures

1. Forest Type of Taiwan.....	2
2. Forest Districts of Taiwan Forest Bureau.....	3
3. Organization Chart of T. F. B.....	4

## PREFATORY NOTE

## Statistical Tables

## I. FOREST RESOURCES

1. Forest Land Area of Taiwan.....	12
2. Forest Growing Stock of Taiwan.....	13
3. Distribution of the Forest Area and Growing Stock in the Working Circles of National Forest.....	14
4. Distribution of Communal and Private Forest Area and Growing Stock of Taiwan.....	16
5. Protection Forest Area of Taiwan.....	18

## I. REFORESTATION

6. Nursery of Taiwan — by Ownership.....	20
7. Nursery of Taiwan — by Tree Species.....	22
8. Nursery of Taiwan — by District.....	24
9. Nursery of Taiwan — by Agency.....	26
10. Nursery of Taiwan — T. F. B. — by Forest District Office.....	34
11. Nursery of Taiwan — T. F. B. — by Tree Species.....	38
12. Reforestation of Taiwan — by Ownership.....	40
13. Reforestation of Taiwan — by District.....	41
14. Reforestation of Taiwan — by Tree Species.....	42
15. Reforestation of Taiwan — by Use.....	44
16. Reforestation of Taiwan — by Agency.....	48

圖表次	頁次
17. 臺灣省造林面積及數量—按樹種分.....	56
18. 臺灣省造林面積—林務局—按林區管理處分.....	64
19. 臺灣省造林面積—林務局—按樹種分.....	66

### 叁、保 林

20. 臺灣省森林災害—按種類分.....	68
21. 臺灣省森林災害—按區域分.....	70
22. 臺灣省森林災害—按機關分.....	72
23. 林務局森林防護設備.....	76

### 肆、治山防洪

24. 林務局治山防洪執行成果.....	78
25. 林務局治山防洪工程效益.....	79

### 伍、林產處分

26. 臺灣省森林主產物標售—林務局—按林區管理處分.....	80
27. 臺灣省森林主產物採伐—按所有權分.....	90
28. 臺灣省森林主產物採伐—按材種分.....	96
29. 臺灣省森林主產物採伐—按區域分.....	106
30. 臺灣省森林主產物採伐—按機關分.....	110
31. 臺灣省森林主產物採伐—林務局直營—按林區管理處分.....	112
32. 臺灣省木材生產—用材—按所有權分.....	114
33. 臺灣省木材生產—用材—按區域分.....	118
34. 臺灣省木材生產—用材—按材種分.....	120
35. 臺灣省木材生產—用材—按樹種分.....	124

Table	Page
17. Reforestation of Taiwan—by Tree Species.....	56
18. Reforestation of Taiwan—T. F. B.—by Forest District Office.....	64
19. Reforestation of Taiwan—T. F. B.—by Tree Species.....	66

### I. FOREST PROTECTION

20. Forest Damage—by Cause.....	68
21. Forest Damage—by District.....	70
22. Forest Damage—by Agency.....	72
23. Equipments for Forest Protection of T. F. B.....	76

### IV. HILLSIDE STABILIZATION AND FLOOD CONTROL

24. Achievements of Hillside Stabilization and Flood Control of T. F. B.....	78
25. Benefits of Hillside Stabilization and Flood Control of T. F. B.....	79

### V. DISPOSAL OF FOREST PRODUCTS

26. National Forest Timber Sales in Open Bid—T. F. B.—by Forest District office.....	80
27. Felling of the Trees and Bamboo of Taiwan—by Ownership.....	90
28. Felling of the Trees and Bamboo of Taiwan—by Kind of Timber.....	96
29. Felling of the Trees and Bamboo of Taiwan—by District.....	106
30. Felling of the Trees and Bamboo of Taiwan—by Agency.....	110
31. Felling of the Trees and Bamboo of Taiwan—T. F. B. Direct Operating—by Forest District Office.....	112
32. Timber Production of Taiwan—Saw Timber—by Ownership.....	114
33. Timber Production of Taiwan—Saw Timber—by District.....	118
34. Timber Production of Taiwan—Saw Timber—by Kind of Timber.....	120
35. Timber Production of Taiwan—Saw Timber—by Tree Species.....	124

36. 臺灣省木材生產—用材—按機關分.....	150
37. 臺灣省木材生產—用材—林務局直營—按林區管理處分.....	152
38. 臺灣省木材生產—薪炭材—按所有權分.....	156
39. 臺灣省木材生產—薪炭材—按區域分.....	157
40. 臺灣省竹材生產—按月分.....	158
41. 臺灣省竹材生產—按種類分.....	160
42. 臺灣省林產品生產量值.....	162
43. 臺灣省森林副產物生產—按區域分.....	164
44. 臺灣省森林副產物生產—林務局—按種類分.....	166
45. 臺灣省森林副產物生產—縣市政府—按種類分.....	168
46. 臺灣省森林副產物生產—有關機關—按種類分.....	170

陸、森林遊樂

47. 林務局森林遊樂區收入.....	172
---------------------	-----

柒、森林鐵路

48. 林務局森林鐵路員工人數.....	175
49. 林務局森林鐵路路線里程.....	176
50. 林務局森林鐵路車輛設備.....	177
51. 林務局森林鐵路客貨運量.....	178

捌、木材供銷

52. 臺灣地區木材進出口量值.....	179
53. 林務局直營木材銷售.....	180
54. 林務局供應枕木.....	182
55. 木材價格.....	183

玖、財務狀況

36. Timber Production of Taiwan — Saw Timber — by Agency.....	150
37. Timber Production of Taiwan — Saw Timber — T.F.B Direct Operating — by Forest District office.....	152
38. Timber Production of Taiwan — Fuelwood — by Ownership.....	156
39. Timber Production of Taiwan — Fuelwood — by District.....	157
40. Bamboo Production of Taiwan.....	158
41. Bamboo Production of Taiwan — by Kind of Bamboo.....	160
42. Production and Value of Forestry.....	162
43. Production of Forest By-products — by District.....	164
44. Production of Forest By-products — T.F.B. — by Cause.....	166
45. Production of Forest By-products — H.M. — by Cause.....	168
46. Production of Forest By-products — Agency — by Cause.....	170

VI. FOREST RECREATION

47. Revenues of Forest Recreation Area of T.F.B. ....	172
---	-----

VII. FOREST RAILWAY

48. Number of Forest Railway Employee.....	175
49. Mileage of Forest Railway Line.....	176
50. Equipments of Forest Railway Car.....	177
51. Capacity of Passenger and Cargo of Forest Railway.....	178

VIII. TIMBER SUPPLY AND SALE

52. Timber Imports & Exports of Taiwan.....	179
53. Quantity of Timber Sold by T. F. B. ....	180
54. The Crossties Supplied by T. F. B. ....	182
55. Timber Price.....	183

IX. FINANCIAL CONDITION

## 圖表次

## 頁次

56. 林務局收入概況.....	184
57. 林務局支出概況.....	188
58. 林務局財務餘絀.....	192

## 拾、員工人數

59. 林務局員工人數.....	194
60. 林務局現有職員人數—按性別分.....	195
61. 林務局現有職員人數—按官等分.....	196
62. 林務局現有職員人數—按學歷分.....	197
63. 林務局現有職員人數—按年齡分.....	198

## 附 錄

64. 臺灣地區專科以上學校森林科系設置概況.....	200
-----------------------------	-----

## Table

## Page

56. Status of Revenues of T. F. B. ....	184
57. Status of Expenditures of T. F. B. ....	188
58. Condensed Profit and Loss Statement of T. F. B. ....	192

## X. NUMBER OF EMPLOYEE

59. Number of Employees of T. F. B. ....	194
60. Number of Staff of T. F. B.—by Sex .....	195
61. Number of Staff of T. F. B.—by Rank .....	196
62. Number of Staff of T. F. B.—by Education.....	197
63. Number of Staff of T. F. B.—by Age.....	198

## APPENDIX

64. The Status of Forestry School in University and Junior College of Taiwan .....	200
---	-----







統計圖

Figures

# 臺灣林型

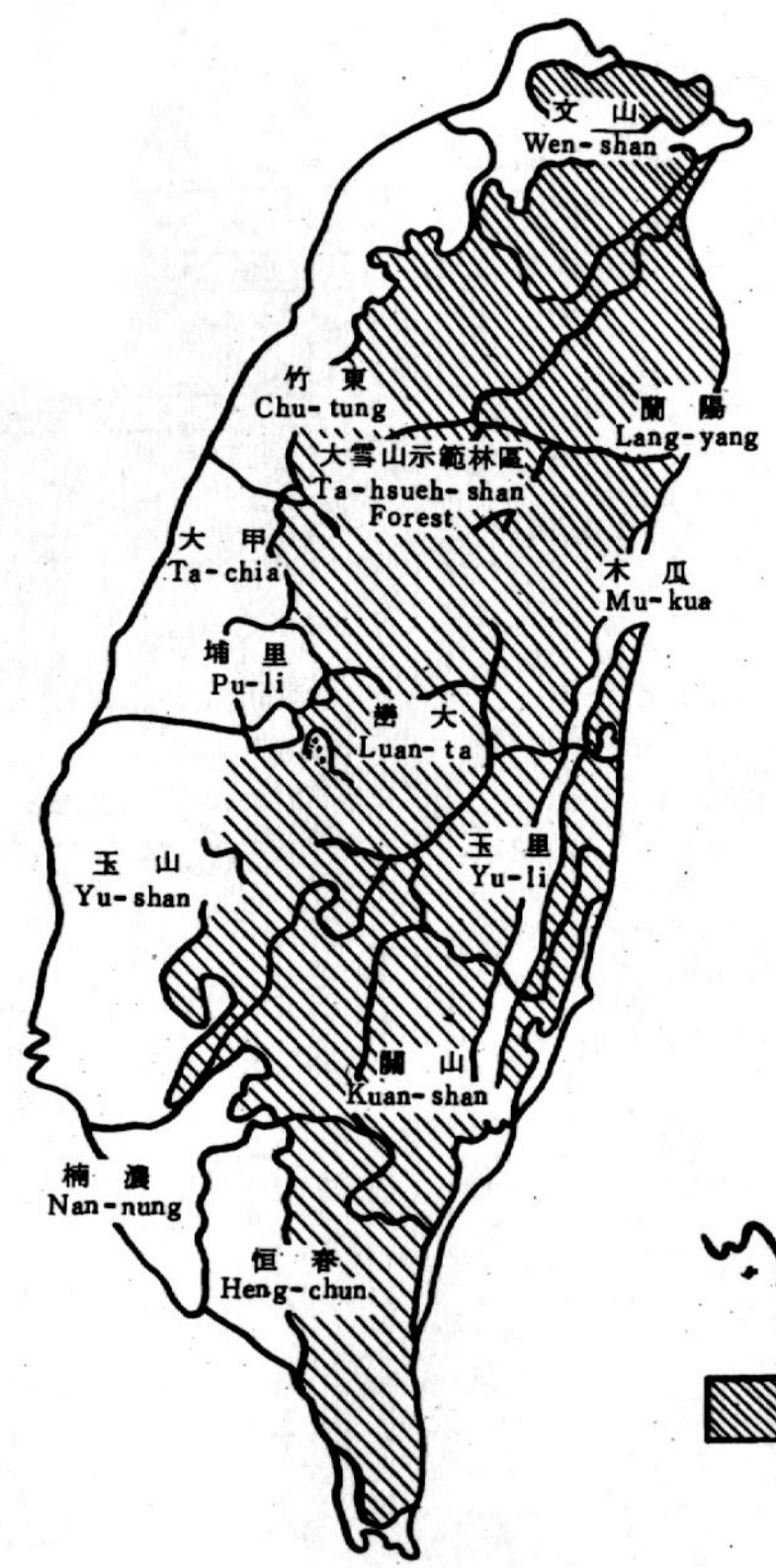
FOREST TYPE OF TAIWAN





-  紅檜 —— 扁柏  
Cypress
-  雲杉 —— 冷杉 —— 鐵杉  
Spruce-Fir-hemlock
-  松樹及其他針葉樹  
Pine-other conifers
-  針闊葉樹混淆林  
Conifers-Hardwoods
-  闊葉樹  
Hardwoods
-  非林地  
Non-forested

# 林務局現有之林區劃分

FOREST DISTRICTS OF TAIWAN FORESTRY BUREAU

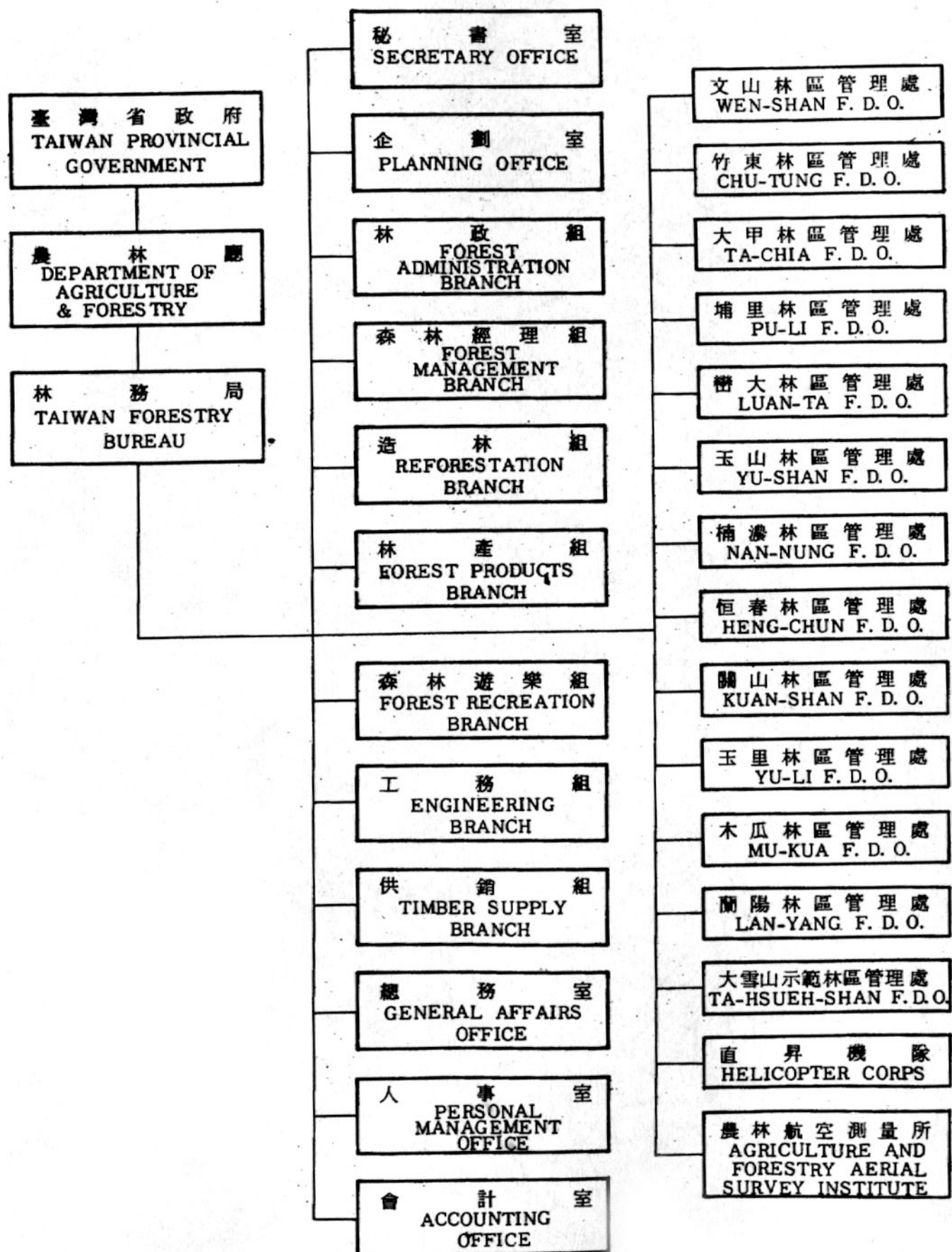


-  林區界限  
Boundary of District
-  林地  
Forest Land

# 林務局組織系統

## ORGANIZATION CHART OF TFB

中華民國七十四年



# 提要分析

## 一、森林資源

- (一) 臺灣地區七十四年底林地面積 1,865,141公頃，其中針葉樹林 416,700公頃占 22.34%，針闊葉混淆林 157,500公頃占 8.45%，闊葉樹林 1,157,927 公頃占 62.08%，竹林 133,014公頃占 7.13%。
- (二) 臺灣地區七十四年底森林蓄積量 326,421千立方公尺，其中針葉樹林 124,550千立方公尺占 38.16%，針闊葉混淆林 54,994 千立方公尺占 16.85%，闊葉樹林 146,877千立方公尺占 44.99%。
- (三) 臺灣省七十四年底森林面積及蓄積國有林 1,573,216.27 公頃，186,538,924立方公尺，公私有林 233,068.53 公頃，4,798,735立方公尺。
- (四) 臺灣省七十四年底保安林面積 432,821公頃，其中水源涵養林 273,325公頃占 63.15%，土砂扞止林 130,715公頃占 30.20%，其他 28,781 公頃占 6.65%。

## 二、造林

- (一) 臺灣省七十四年育苗面積 1,130,817平方公尺，較上年 523,803平方公尺增加 115.89%，育苗數量 65,319,655 株，較上年 33,074,159 株增加 97.49%，分按所有權、樹種等析之如下：
  1. 所有權分：國有 720,670平方公尺占 63.73%，公私有 410,147平方公尺占 36.27%，如與上年國有 271,545平方公尺，公私有 252,258平方公尺比較各增加 165.40%及 62.59%。
  2. 樹種分：育苗 65,319,655 株中，計紅檜 18,760,627 株占 28.72%，木麻黃 8,641,533 株占 13.23%，臺灣杉 7,593,047 株占 11.62%，香杉 5,471,679 株占 8.38%。
- (二) 臺灣省七十四年造林面積 9,673.37 公頃，較上年 5,481.82 公頃增加 76.46%，分按所有權、性質、樹種等析之如下：
  1. 所有權分：國有 7,885.48 公頃占 80.33%，私有 1,777.89 公頃占 19.67%，公有 10.00公頃，如與上年比較國有增加 78.26%，私有增加 67.97%。
  2. 性質分：保安林 693.09 公頃占 7.16%，經濟林 8,980.28 公頃占 92.84%，如與上年比較保安林減少 11.01%，經濟林增加 90.95%。
  3. 樹種分：紅檜 2,234.34公頃占 23.10%，其他針葉樹 1,471.09 公頃占 15.21%，楓香 1,133.31 公頃占 11.72%，其他闊葉樹 674.63 公頃占 6.97%。

，光臘樹 608.51 公頃占 6.29 %。

### 三、保 林

#### (一) 森林被害：

臺灣省七十四年計發生森林災害 364 次，被害面積 820.07 公頃，損失材積 4,488.98 立方公尺，價值新台幣 40,658,502 元，較上年發生 421 次，面積 809.63 公頃，材積 7,355.63 立方公尺，價值新台幣 61,780,105 元，分別減少 13.54%，增加 1.29%，減少 38.97%、34.19%，分按次數、面積析之如下：

1. 次 數：火災 20 次占 5.49%，盜伐 218 次占 59.89%，濫墾 29 次占 7.97%，其他 97 次占 26.65%，與上年比較火災減少 44.44%，盜伐減少 22.70%，濫墾增加 26.09%，其他增加 21.25%。

2. 面 積：火災 774.75 公頃占 94.47%，盜伐 7.93 公頃占 0.97%，濫墾 23.96 公頃占 2.92%，其他 13.43 公頃占 1.64%，與上年比較火災減少 2.23%，盜伐增加 20.15%，濫墾增加 180.56%，其他增加 539.52%。

#### (二) 森林防護設備：

林務局七十四年底森林防護設備中，火警瞭望台 44 座，較上年減少 6 座，電話線 1,763.5 公里，較上年減少 303.6 公里，氣象觀測站 41 站，較上年減少 2 站，防護救火器材 48,392 件，較上年 48,919 件減少 1.08%，其中救火唧筒 2,116 件占 4.37%，火拍 453 件占 0.94%，割草刀 15,206 件占 31.42%，滅火器 274 件占 0.57%，高壓消防幫浦 39 件占 0.08%，無線電話機 273 件占 0.56%，其他 30,031 件占 62.06%。

### 四、治山防洪

(一) 林務局自五十四至七十四年度已實施十年治山防洪計畫兩期，興建完成 1,829 件，支用經費達新臺幣卅一億八仟萬元，第一期（54～64 年度）完成 1,396 件占 76.33%，第二期（65～74 年度）完成 433 件占 23.67%，工程項目中攔砂壩 598 件占 32.70%，堤防 404 件占 22.09%，丁壩 219 件占 11.97%，護岸 223 件占 12.19%，其他 385 件占 21.05%，對防止集水區崩坍石之下移，減輕洪患，延長水庫壽命，促進國土保安功效甚宏。

(二) 治山防洪乃林務局主要業務之一，為貫徹林業經營原則，今後仍繼續計畫辦理。

### 五、林產處分

#### (一) 標售：

林務局七十四年森林主產物標售數量 303,489.96 立方公尺，其中針葉樹 129,844.08

立方公尺占 57.70%，闊葉樹 173,645.88 立方公尺占 42.30%，如與上年標售數量 393,889.25 立方公尺比較減少 22.95%，針葉樹 227,261.81 立方公尺減少 42.87%，闊葉樹 166,627.44 立方公尺增加 4.21%。

#### (二) 採伐：

臺灣省七十四年森林主產物採伐面積 5,502.19 公頃，較上年 5,729.00 公頃減少 3.96%，砍伐材積 707,557.41 立方公尺較上年 785,101 立方公尺減少 9.88%，分按所有權、材種等析之如下：

1. 所有權 分：國有 4,774.40 公頃占 86.77%，公有 96.79 公頃占 1.76%，私有 631.00 公頃占 11.47%，如與上年比較國有減少 0.78%，公有減少 52.55%，私有減少 11.50%。

2. 材 種 分：針葉樹 374,969.40 立方公尺占 53.00%，闊葉樹 239,602.57 立方公尺占 33.86%，薪炭材 92,985.44 立方公尺占 13.14%，如與上年比較針葉樹減少 7.72%，闊葉樹減少 17.75%，薪炭材增加 6.30%。

#### (三) 生產：

臺灣省七十四年森林主產物生產量 474,584.35 立方公尺，較上年 562,637.00 立方公尺減少 15.65%，分按所有權、材種等析之如下：

1. 所有權 分：國有 430,458.74 立方公尺占 90.70%，公有 3,545.80 立方公尺占 0.75%，私有 40,579.81 立方公尺占 8.55%，如與上年比較國有減少 14.34%，公有增加 10.29%，私有減少 28.72%。

2. 材 種 分：針葉樹 295,889.23 立方公尺占 62.35%，闊葉樹 178,695.12 立方公尺占 37.65%，如與上年比較針葉樹減少 13.77%，闊葉樹減少 18.58%。

### 六、森林遊樂

林務局設有森林遊樂區計九處，七十四年總收入新臺幣 127,730,082 元，較上年 88,987,521 元增加 43.54%，其中門票收入 54,049,710 元占 42.32%，車輛停放收入 5,280,400 元占 4.13%，遊客住宿收入 67,649,635 元占 52.96%，其他收入 750,337 元占 0.59%，茲就上述之各項析之如下：

#### (一) 門票收入：

墾丁森林遊樂區 30,063,635 元占 55.62%，阿里山森林遊樂區 20,541,117 元占 38.01%，知本森林遊樂區 1,125,284 元占 2.08%，太平山森林遊樂區 1,037,782 元占 1.92%，其他 1,281,892 元占 2.37%。

#### (二) 車輛停放收入：

阿里山森林遊樂區 2,619,260 元占 49.60%，墾丁森林遊樂區 2,294,070 元占 43.45

%，太平山森林遊樂區 330,580 元占 6.26%，其他 36,490 元占 0.69%。

### (三) 遊客住宿收入：

阿里山森林遊樂區 29,553,627 元占 43.69%，墾丁森林遊樂區 26,752,440 元占 39.55%，太平及仁澤山莊 7,668,438 元占 11.33%，武陵森林遊樂區 1,884,270 元占 2.78%，其他 1,790,860 元占 2.65%。

## 七、森林鐵路

林務局森林鐵路七十四年底車輛數 1,011 輛，較上年 1,541 輛減少 34.39%，客運量 373,548 人，10,348,000 延人公里，貨運量 41,594 噸，1,727,686 延噸公里，茲就上述之各項析之如下：

### (一) 車輛設備：

機車 45 輛占 4.45%，柴油機車 27 輛占 2.67%，客車 89 輛占 8.80%，貨車 850 輛占 84.08%，如與上年比較，機車增加 9 輛，柴油機車減少 26 輛，客車增加 10 輛，貨車減少 523 輛。

### (二) 客運量：

客運量 373,548 人，10,348,000 延人公里，較上年 331,613 人，10,730,747 延人公里增加 12.65%、減少 3.57%。

### (三) 貨運量：

貨運量 41,594 噸，1,727,686 延噸公里，較上年 41,339 噸，1,718,154 延噸公里各增加 0.62%、0.55%。

## 八、木材供銷

### (一) 臺灣地區木材進出口量值，依據財政部海關總稅務司署資料顯示七十四年進口量

5,640,067 立方公尺，出口量 2,367,824 立方公尺，均較上年分別減少 7.17% 及 3.92%，進口值新臺幣 19,613,508 千元，出口值新臺幣 50,480,229 千元，均較上年分別減少 22.72% 及 1.41%。

### (二) 林務局七十四年直營木材銷售 95,532 立方公尺，其中議價供應 20,046 立方公尺占 20.98%，標售 75,486 立方公尺占 79.02%。

### (三) 臺灣省七十四年木材市價，針一級三等原木 12,395 元較上年跌 9.05%，潤二級原木 2,552 元較上年跌 11.76%，針一級三等割材製品 20,302 元較上年漲 14.04%。

## 九、財務狀況

林務局七十四年度預算收入新臺幣 3,470,569 千元，支出新臺幣 3,967,028 元，決算

收入新臺幣 2,925,847 千元，支出新臺幣 3,390,494 千元，茲就決算收支、餘絀析之如下：

(一) 事業收入 2,309,065 千元占總收入 78.92%，較上年 2,846,782 千元減少 18.89%，其中銷貨收入 633,391 千元占 27.43%，勞務收入 3,209 千元占 0.14%，運輸收入 45,041 千元占 1.95%，林務行政收入 1,543,615 千元占 66.85%，其他收入 83,809 千元占 3.63%。

(二) 事業外收入 616,782 千元占總收入 21.08%，較上年 400,684 千元增加 53.93%。

(三) 事業支出 3,176,443 千元占總支出 93.69%，較上年 3,057,503 千元增加 3.89%，其中銷貨成本 750,776 千元占 23.65%，業務費用 1,106,797 千元占 34.84%，管理費用 86,810 千元占 2.73%，林務行政費用 971,876 千元占 30.60%，運輸費用 173,602 千元占 5.46%，勞務費用 34,019 千元占 1.07%，其他事業費用 52,563 千元占 1.65%。

(四) 事業外支出 214,051 千元占總支出 6.31%，較上年 173,662 千元增加 23.26%。

(五) 餘絀：收支相抵者短絀 464,646 千元。

## 十、員工人數

林務局七十四年底員工人數 6,181 人，較上年底 6,712 人減少 7.91%，其中職員 1,831 人占 29.62%，工人 4,350 人占 70.38%，茲就職員分按性質、性別、官等、年齡、學歷等析之如下：

(一) 性質分：事務人員 640 人占 34.95%，技術人員 1,191 人占 65.05%。

(二) 性別分：男性 1,629 人占 88.97%，女性 202 人占 11.03%。

(三) 官等分：簡任 18 人占 0.98%，荐任 493 人占 26.93%，委任 1,234 人占 67.39%，雇員 86 人占 4.70%。

(四) 年齡分：20～29 歲者 95 人占 5.19%，30～39 歲者 334 人占 18.24%，40～49 歲者 512 人占 27.96%，50～59 歲者 586 人占 32.01%，60 歲以上者 304 人占 16.60%，平均年齡約 48 歲。

(五) 學歷分：大專以上 760 人占 41.51%，較上年之 39.77% 提高 1.74%，中學 945 人占 51.61%，較上年之 52.72% 降低 1.11%，小學及其他 126 人占 6.88%，較上年之 7.51% 降低 0.63%。

統計表  
Tables

## 壹、森林資源

表1 臺灣地區林地面積

Table 1 FOREST LAND AREA OF TAIWAN

單位：公頃 民國七十四年底 (End of 1985) Unit: Ha

	總計 Grand Total	針葉樹林 Conifers	針闊葉混淆林 Conifer Hardwoods Mixture	闊葉樹林 Hardwoods	竹林 Bamboo
總計 Grand Total	1 865 141	416 700	157 500	1 157 927	133 014
臺北市 Taipei Municipality	9 700	1 200	—	6 290	2 210
高雄市 Kaohsiung Municipality	1 000	100	—	809	91
臺灣省合計 Taiwan Province Total	1 854 441	415 400	157 500	1 150 828	130 713
臺北區 Taipei District	269 400	58 400	11 200	186 320	13 480
臺北縣 Taipei Hsien	115 100	24 800	2 200	78 623	9 477
宜蘭縣 Ilan Hsien	146 400	32 500	9 000	101 388	3 512
基隆市 Keelung Municipality	7 900	1 100	—	6 309	491
新竹區 Hsinchu District	234 500	60 300	19 000	124 460	30 740
桃園縣 Taoyuan Hsien	40 000	8 300	2 000	25 479	4 221
新竹縣 Hsinchu Hsien	83 059	24 100	6 459	40 646	11 854
苗栗縣 Miaoli Hsien	111 300	27 900	10 400	58 335	14 665
新竹市 Hsinchu Municipality	141	—	141	—	...
臺中區 Taichung District	373 800	140 200	45 400	154 861	33 339
臺中縣 Taichung Hsien	97 700	43 300	17 900	32 743	3 757
彰化縣 Changhua Hsien	4 200	900	300	2 746	254
南投縣 Nantou Hsien	269 500	95 800	27 100	118 326	28 274
臺中市 Taichung Municipality	2 400	200	100	1 046	1 054
臺南區 Tainan District	122 700	14 800	4 300	75 348	28 252
雲林縣 Yunlin Hsien	12 700	1 100	200	6 376	5 024
嘉義縣 Chiayi Hsien	73 194	11 600	3 394	44 937	13 263
臺南縣 Tainan Hsien	36 600	2 100	600	23 936	9 964
嘉義市 Chiayi Municipality	106	—	106	—	...
臺南市 Tainan Municipality	100	0	0	99	1
高雄區 Kaohsiung District	276 400	34 100	13 400	216 396	12 504
高雄縣 Kaohsiung Hsien	142 000	30 500	8 200	92 103	11 197
屏東縣 Pingtung Hsien	134 400	3 600	5 200	124 293	1 307
臺東區 Taitung District	247 500	32 300	15 300	195 115	4 785
臺東縣 Taitung Hsien	247 500	32 300	15 300	195 115	4 785
花蓮區 Hualien District	329 700	75 300	48 900	197 887	7 613
花蓮縣 Hualien Hsien	329 700	75 300	48 900	197 887	7 613
澎湖區 Penghu District	441	—	—	441	—
澎湖縣 Penghu Hsien	441	—	—	441	—

資料來源：根據民國六十二年及六十六年間航空測量結果數字，澎湖地區未列入航測範圍暫仍按舊有數字編列。  
Source: Estimated from The Aerial Photography Survey Team (1973~1977), Since Aerial Survey exclusive Penghu District, so the original statistics are applied without modification.

表2 臺灣地區森林蓄積

Table 2 FOREST GROWING STOCK OF TAIWAN

樹林單位：千立方公尺  
竹林單位：千株

民國七十四年底 (End of 1985)

Tree Unit: 1,000 m<sup>3</sup>  
Bamboo Unit: 1,000 culm

	總計 Grand Total	樹林 Tree			竹林 Bamboo
		針葉樹 Conifers	針闊葉混淆林 Conifers Hard- woods Mixture	闊葉樹 Hardwoods	
總計 Grand Total	326 421	124 550	54 994	146 877	1 168 713
臺北市 Taipei Municipality	232	53	2	177	19 332
高雄市 Kaohsiung Municipality	58	2	2	54	879
臺灣省合計 Taiwan Province Total	326 131	124 495	54 990	146 646	1 148 502
臺北區 Taipei District	30 601	9 916	3 247	17 438	118 629
臺北縣 Taipei Hsien	8 421	2 408	608	5 405	83 479
宜蘭縣 Ilan Hsien	21 976	7 454	2 639	11 883	30 756
基隆市 Keelung Municipality	204	54	—	150	4 394
新竹區 Hsinchu District	43 360	21 448	6 950	14 962	269 771
桃園縣 Taoyuan Hsien	6 935	3 198	809	2 928	36 907
新竹縣 Hsinchu Hsien	17 470	10 262	2 199	5 009	104 569
苗栗縣 Miaoli Hsien	18 955	7 988	3 942	7 025	128 295
新竹市 Hsinchu Municipality	...	...	...	...	...
臺中區 Taichung District	80 126	42 690	16 232	21 204	292 618
臺中縣 Taichung Hsien	26 634	15 113	7 247	4 274	32 513
彰化縣 Changhua Hsien	353	63	80	210	2 636
南投縣 Nantou Hsien	53 034	27 497	8 884	16 653	248 681
臺中市 Taichung Municipality	105	17	21	67	8 788
臺南區 Tainan District	12 093	2 132	822	9 139	248 681
雲林縣 Yunlin Hsien	823	110	26	687	43 937
嘉義縣 Chiayi Hsien	8 501	1 937	698	5 866	116 871
臺南縣 Tainan Hsien	2 760	85	98	2 577	87 873
嘉義市 Chiayi Municipality	...	...	...	...	...
臺南市 Tainan Municipality	9	0	0	9	...
高雄區 Kaohsiung District	37 861	10 156	5 324	22 381	109 841
高雄縣 Kaohsiung Hsien	23 331	9 514	2 198	11 619	98 418
屏東縣 Pingtung Hsien	14 530	642	3 126	10 762	11 423
臺東區 Taitung District	49 630	11 488	4 464	33 678	42 179
臺東縣 Taitung Hsien	49 630	11 488	4 464	33 678	42 179
花蓮區 Hualien District	72 460	26 665	17 951	27 844	66 783
花蓮縣 Hualien Hsien	72 460	26 665	17 951	27 844	66 783
澎湖區 Penghu District	...	...	...	...	...
澎湖縣 Penghu Hsien	...	...	...	...	...

資料來源：根據民國六十二年及六十六年間航空測量結果數字，僅本島部份。  
Source: Based on the Aerial Survey Report (1973~1977), the island-wide only.

表3 臺灣省國有林事業區森林面積蓄積分布

民國七十四年底

	面積 (公頃)		Area (Ha)	
	合計 Total	百分比 %	有林木地	無林木地
			Forested land	Non-forested land
總計 Grand Total	1 573 216.27	100.00	1 348 129.10	225 087.17
文山林區管理處 Wenshan F. D. O.	60 204.86	3.83	53 320.47	6 884.39
竹東林區管理處 Chutung F. D. O.	108 447.19	6.90	99 178.68	9 268.51
大甲林區管理處 Tachia F. D. O.	78 930.60	5.02	67 666.64	11 263.96
大雪山示範林區管理處 Tahsuehshan F. D. O.	59 482.46	3.78	53 907.93	5 574.53
埔里林區管理處 Puli F. D. O.	84 504.51	5.37	72 458.17	12 046.34
鹿大林區管理處 Luanta F. D. O.	127 317.98	8.09	98 650.96	28 667.02
玉山林區管理處 Yushun F. D. O.	116 715.18	7.42	92 819.10	23 896.08
楠濃林區管理處 Nanung F. D. O.	128 957.06	8.20	109 177.54	19 779.52
恒春林區管理處 Hengchun F. D. O.	89 852.24	5.71	72 175.25	17 676.99
關山林區管理處 Kuanshan F. D. O.	226 547.90	14.40	200 781.15	25 766.75
玉里林區管理處 Yuli F. D. O.	146 693.00	9.32	131 967.57	14 725.43
木瓜林區管理處 Mukua F. D. O.	174 606.74	11.10	142 625.46	31 981.28
蘭陽林區管理處 Lanyang F. D. O.	170 956.55	10.86	153 400.18	17 556.37

資料來源：依據本局森林經理組提供檢訂後數字編製。

Table 3 DISTRIBUTION OF THE FOREST AREA AND GROWING STOCK IN THE WORKING CIRCLES OF NATIONAL FOREST

END OF 1985

	蓄積				
	樹林 (立方公尺)	Growing Stock		竹林 Bamboo	
		Forest (M <sup>3</sup> )	針葉樹 Conifers		闊葉樹 Hardwoods
合計 Total	針葉樹 Conifers	闊葉樹 Hardwoods	支 Culm	叢 Bush	
總計 Grand Total	186 538 924	96 559 716	89 797 208	115 456 301	27 938 940
文山林區管理處 Wenshan F. D. O.	5 117 182	1 549 111	3 568 071	2 020 800	36 292
竹東林區管理處 Chutung F. D. O.	18 862 227	8 059 258	10 802 969	40 059 825	126 949
大甲林區管理處 Tachia F. D. O.	12 504 598	9 650 952	2 853 646	923 781	33 792
大雪山示範林區管理處 Tahsuehshan F. D. O.	11 675 677	8 501 215	3 174 462	2 691 965	0
埔里林區管理處 Puli F. D. O.	10 173 619	5 995 456	4 178 163	5 658 750	323 327
鹿大林區管理處 Luanta F. D. O.	13 810 450	10 256 371	3 554 079	38 100 893	674 496
玉山林區管理處 Yushun F. D. O.	9 015 647	5 177 208	3 838 439	974 037	21 373 826
楠濃林區管理處 Nanung F. D. O.	9 612 329	2 853 682	6 758 647	89 033	5 081 113
恒春林區管理處 Hengchun F. D. O.	7 172 135	281 433	6 890 702	775 283	39 681
關山林區管理處 Kuanshan F. D. O.	27 206 037	8 965 296	18 240 741	12 604 505	112 103
玉里林區管理處 Yuli F. D. O.	19 198 484	11 402 684	7 795 800	3 027 887	58 177
木瓜林區管理處 Mukua F. D. O.	23 310 596	14 569 267	8 741 329	2 259 115	57 156
蘭陽林區管理處 Lanyang F. D. O.	18 843 693	9 266 030	9 577 663	6 270 427	22 028

Source : From the data Prepared by the Forest Management Branch, TFB

表4 臺灣省公私有林森林面積蓄積分布

民國七十四年底

	面積 (公頃)		Area (Ha)	
	合計 Total	百分比 (%)	有林木地	無林木地
			Forested land	Non-forested land
<b>總計 Grand Total</b>	<b>233 068.53</b>	<b>100.00</b>	<b>175 231.39</b>	<b>57 837.14</b>
臺北縣 Taipei Hsien	54 153.06	23.23	41 506.78	12 646.28
宜蘭縣 Ilan Hsien	4 552.77	1.95	3 630.10	922.67
桃園縣 Taoyuan Hsien	7 951.43	3.41	5 913.99	2 037.44
新竹縣 Hsinchu Hsien	17 240.87	7.40	15 580.93	1 659.94
苗栗縣 Miaoli Hsien	39 984.37	17.16	36 771.64	3 212.73
臺中縣 Taichung Hsien	15 003.80	6.44	8 215.40	6 788.40
彰化縣 Changhua Hsien	2 741.82	1.18	1 499.60	1 242.22
南投縣 Nantou Hsien	15 894.65	6.82	13 328.06	2 566.59
雲林縣 Yunlin Hsien	7 142.97	3.06	5 261.74	1 881.23
嘉義縣 Chiayi Hsien	11 859.70	5.09	7 954.24	3 905.46
臺南縣 Tainan Hsien	23 511.96	10.09	15 208.33	8 303.63
高雄縣 Kaohsiung Hsien	14 768.22	6.34	7 335.47	7 432.75
屏東縣 Pingtung Hsien	2 830.56	1.21	1 072.71	1 757.85
臺東縣 Taitung Hsien	787.66	0.34	480.15	307.51
花蓮縣 Hualien Hsien	980.41	0.42	821.45	158.96
澎湖縣 Penghu Hsien	526.96	0.23	500.93	26.03
基隆市 Keelung Municipality	8 386.89	3.60	7 178.22	1 208.67
新竹市 Hsinchu Municipality	2 143.35	0.92	1 274.00	869.35
臺中市 Taichung Municipality	2 050.61	0.88	1 362.48	688.13
嘉義市 Chiayi Municipality	360.71	0.15	335.17	25.54
臺南市 Tainan Municipality	195.76	0.08	—	195.76

資料來源：依據本局林政組提供臺灣省公私有林動態報告表編製。

Table 4 DISTRIBUTION OF COMMUNAL AND PRIVATE FOREST AREA AND GROWING STOCK OF TAIWAN

END OF 1985

	蓄積 Growing Stock		面積 Area		
	樹林 (立方公尺) Total	Forest (M <sup>3</sup> )	竹 Bamboo		
			針葉樹 Conifers	闊葉樹 Hardwoods	支 Culm
<b>總計 Grand Total</b>	<b>4 798 735</b>	<b>1 302 854</b>	<b>3 495 881</b>	<b>358 429 617</b>	<b>8 513 849</b>
臺北縣 Taipei Hsien	1 216 619	447 666	768 953	45 842 153	1 004 276
宜蘭縣 Ilan Hsien	94 737	30 438	64 299	5 275 297	2 307
桃園縣 Taoyuan Hsien	154 740	13 353	141 387	1 811 464	19 708
新竹縣 Hsinchu Hsien	428 081	148 039	280 042	25 775 185	49 631
苗栗縣 Miaoli Hsien	1 053 230	105 004	948 226	87 359 515	70 194
臺中縣 Taichung Hsien	237 173	114 759	122 414	13 933 066	185 564
彰化縣 Changhua Hsien	25 951	—	25 951	393 081	45 829
南投縣 Nantou Hsien	380 548	236 278	144 270	110 043 785	659 567
雲林縣 Yunlin Hsien	90 705	3 240	87 465	14 091 896	395 163
嘉義縣 Chiayi Hsien	290 010	151 859	138 151	34 203 368	346 897
臺南縣 Tainan Hsien	278 098	382	277 716	8 095 266	3 447 134
高雄縣 Kaohsiung Hsien	60 493	15	60 478	49 635	1 579 457
屏東縣 Pingtung Hsien	39 635	—	39 635	—	5 929
臺東縣 Taitung Hsien	39 611	385	39 226	4 326 862	45 811
花蓮縣 Hualien Hsien	69 304	478	68 826	4 844 200	45 066
澎湖縣 Penghu Hsien	—	—	—	—	—
基隆市 Keelung Municipality	246 321	49 312	197 009	2 057 804	67 535
新竹市 Hsinchu Municipality	43 329	1 646	41 683	28 789	2 894
臺中市 Taichung Municipality	17 272	—	17 272	298 251	522 779
嘉義市 Chiayi Municipality	32 878	—	32 878	—	18 108
臺南市 Tainan Municipality	—	—	—	—	—

Source : From the data Prepared by the Forest Administration Branch, TFB.

表5 臺灣省保安林面積

民國七十四年底

單位：公頃

	總計 Grand Total	水源涵養林 Head water protection forest	土砂攔止林 Erosion control forest	風砂防止林 Draft sand stabilization forest
總計 Grand Total	432 821	273 325	130 715	6 249
臺北縣 Taipei Hsien	38 267	29 956	7 464	527
宜蘭縣 Ilan Hsien	28 401	21 809	2 644	568
桃園縣 Taoyuan Hsien	9 121	7 317	653	1 065
新竹縣 Hsinchu Hsien	23 897	22 515	1 205	150
苗栗縣 Miaoli Hsien	11 418	5 872	4 129	1 294
臺中縣 Taichung Hsien	60 319	47 364	12 672	—
彰化縣 Changhua Hsien	3 275	475	2 261	267
南投縣 Nantou Hsien	83 146	56 802	23 793	—
雲林縣 Yunlin Hsien	9 924	6 577	1 876	1 188
嘉義縣 Chiayi Hsien	45 219	23 410	21 427	177
臺南縣 Tainan Hsien	17 040	4 262	12 066	—
高雄縣 Kaohsiung Hsien	22 883	4 396	10 742	39
屏東縣 Pingtung Hsien	37 379	24 762	7 141	—
臺東縣 Taitung Hsien	10 782	7 926	1 889	406
花蓮縣 Hualien Hsien	28 454	7 803	20 050	106
澎湖縣 Penghu Hsien	157	—	96	13
基隆市 Keelung Municipality	1 896	1 395	501	—
新竹市 Hsinchu Municipality	141	—	—	141
臺中市 Taichung Municipality	684	684	—	—
嘉義市 Chiayi Municipality	106	—	106	—
臺南市 Tainan Municipality	312	—	—	308

資料來源：根據本局森林經理組保安林公務登記冊編列。

Table 5 PROTECTION FOREST AREA OF TAIWAN

END OF 1985

Unit: Ha

景緻林 Landscape forest	防風林 Windbreak forest	水害防備林 Flood control forest	潮害防備林 Tide protection forest	魚附林 Fish attraction forest	墜石防止林 Rock falling protection forest
10 759	5 029	250	404	6 065	25
114	27	—	—	159	20
—	20	—	—	3 360	—
11	75	—	—	—	—
8	19	—	—	—	—
94	24	—	—	—	5
11	272	—	—	—	—
22	250	—	—	—	—
2 551	—	—	—	—	—
—	93	—	—	190	—
—	62	—	—	143	—
57	10	—	—	645	—
7 647	—	—	59	—	—
—	3 501	250	307	1 418	—
18	446	—	38	59	—
226	226	—	—	43	—
—	—	—	—	48	—
—	—	—	—	—	—
—	—	—	—	—	—
—	—	—	—	—	—
—	4	—	—	—	—

Source: From the data prepared by the Forest Management Branch, TFB.

貳、造 林  
表6 臺灣省育苗面積及數量  
全省一按所有權分

面積單位：平方公尺  
株數單位：株

	總		Grand
	面 積 Area	百 分 比 %	
民國六十五年 (1976)	1 610 437	100.00	
民國六十六年 (1977)	2 870 552	100.00	
民國六十七年 (1978)	2 929 599	100.00	
民國六十八年 (1979)	3 490 024	100.00	
民國六十九年 (1980)	2 177 291	100.00	
民國七十年 (1981)	2 274 093	100.00	
民國七十一年 (1982)	1 768 653	100.00	
民國七十二年 (1983)	842 624	100.00	
民國七十三年 (1984)	523 803	100.00	
民國七十四年 (1985)	1 130 817	100.00	

	國 有 National	
	株 數 No. of seedling	百 分 比 %
民國六十五年 (1976)	68 419 237	59.95
民國六十六年 (1977)	99 370 497	64.99
民國六十七年 (1978)	92 433 253	65.16
民國六十八年 (1979)	91 962 626	67.50
民國六十九年 (1980)	83 469 620	67.67
民國七十年 (1981)	68 292 191	61.98
民國七十一年 (1982)	53 822 276	58.87
民國七十二年 (1983)	22 285 072	70.59
民國七十三年 (1984)	20 890 629	63.16
民國七十四年 (1985)	47 458 987	72.66

資料來源：根據本局歷年業務統計報告表編列。

Table 6 NURSERY  
Whole Province of Taiwan - By Ownership

Total	計		國 有 National	
	株 數 No. of seedling	百 分 比 %	面 積 Area	百 分 比 %
	114 126 777	100.00	690 971	42.91
	152 904 149	100.00	1 459 616	50.85
	141 860 538	100.00	1 562 819	53.35
	136 235 534	100.00	2 238 534	64.14
	123 351 245	100.00	1 194 811	54.88
	110 185 876	100.00	1 046 785	46.03
	91 425 006	100.00	897 938	50.77
	31 571 191	100.00	413 474	49.07
	33 074 159	100.00	271 545	51.84
	65 319 655	100.00	720 670	63.73

	公 有 Public and private		私 有 Private	
	面 積 Area	百 分 比 %	株 數 No. of seedling	百 分 比 %
	919 466	57.09	45 707 540	40.05
	1 410 936	49.15	53 533 652	35.01
	1 366 780	46.65	49 427 285	34.84
	1 251 490	35.86	44 272 908	32.50
	982 480	45.12	39 881 625	32.33
	1 227 308	53.97	41 893 685	38.02
	870 715	49.23	37 602 730	41.13
	429 150	50.93	9 286 119	29.41
	252 258	48.16	12 183 530	36.84
	410 147	36.27	17 860 668	27.34

Source : Based on the statistical reports submitted to TFB by various forestry agencies.

表7 臺灣省育苗面積及數量

全省一按樹種分

面積單位：平方公尺  
株數 株

	面積 Area	株數			
		合計 Total	扁柏 Chamaecyparis taiwanensis Mas. et Suzuki	紅檜 Chamaecyparis formosensis Mat.	肖楠 Calocedrus formosana Florin
民國六十五年(1976)	1 610 437	114 126 777	1 729 444	16 905 381	632 840
民國六十六年(1977)	2 870 552	152 904 149	1 251 134	34 508 994	1 566 744
民國六十七年(1978)	2 929 599	141 860 538	1 276 235	34 676 947	1 263 536
民國六十八年(1979)	3 490 024	136 235 534	1 575 304	33 404 963	2 123 951
民國六十九年(1980)	2 177 291	123 351 245	1 269 826	30 151 082	1 295 016
民國七十年(1981)	2 274 093	110 185 876	964 408	24 615 882	2 927 871
民國七十一年(1982)	1 768 653	91 425 006	482 782	17 351 219	2 318 770
民國七十二年(1983)	842 624	31 571 191	366 000	9 852 092	430 319
民國七十三年(1984)	523 803	33 074 159	396 303	8 211 480	852 127
民國七十四年(1985)	1 130 817	65 319 655	788 060	18 760 627	1 910 120

	株數				
	華山松 Pinus armandi Franch	松類 Pinus Spp.	相思樹 Acacia confusa Merr.	麻六甲合歡 Albizzia falcata Backer	木麻黃 Casuarina Equisetifolia Linn.
民國六十五年(1976)	—	8 971 516	5 897 646	—	17 401 448
民國六十六年(1977)	—	6 594 116	1 944 500	—	22 040 483
民國六十七年(1978)	—	5 151 936	1 575 840	—	15 993 352
民國六十八年(1979)	—	3 028 028	1 620 000	—	15 284 879
民國六十九年(1980)	—	4 083 577	926 000	2 065 400	13 498 965
民國七十年(1981)	—	3 510 735	780 072	—	11 566 630
民國七十一年(1982)	—	1 811 445	320 000	2 930 240	17 052 212
民國七十二年(1983)	72 000	3 092	155 530	100 000	4 401 373
民國七十三年(1984)	45 000	—	152 000	240 000	6 117 610
民國七十四年(1985)	224 000	—	160 000	72 900	8 641 533

Table 7 NURSERY OF TAIWAN

Whole Province of Taiwan - By Tree Species

Area Unit : M<sup>2</sup>  
No of Seedling stock

杉木 Cunninghamia lanceolata Hook	香杉 Cunninghamia Konishii Hay	柳杉 Cryptomeria japonica D. Don.	No. of Seedling			
			臺灣杉 Taiwan Cryptomeriodes Hay	琉球松 Pinus lachucensis Mays	濕地松 Pinus luchuensis Mayr.	雲杉 Picea morusonicols Hay
28 130 315	3 787 362	15 776 986	—	—	—	—
29 608 550	4 860 166	17 714 830	—	—	—	—
29 956 812	5 230 043	16 380 271	—	—	—	—
21 971 982	6 742 487	13 152 397	—	—	—	—
29 659 302	6 002 138	8 693 922	—	—	—	—
23 686 250	4 527 357	4 429 100	—	—	—	—
6 745 608	3 530 660	1 018 100	—	—	—	—
1 117 600	2 670 158	463 080	4 356 672	320 000	716 000	207 000
557 250	3 123 637	219 000	3 535 748	512 000	652 072	102 100
866 900	5 471 679	149 000	7 593 047	512 000	768 000	132 123

樟木 Zelokva formosana Hay	泡桐 paulownia fortunei Hemsl	光臘樹 Fraxinus formosana Hay.	樟樹 Cinnamomum camphora Sieb.	楓香 Lifuidambar formosana Hance	油桐 Aleurites fordii Hemsl.	桉樹 Eucalyptus Spp.	其他	
							Others	
—	—	—	343 370	—	—	2 368 010	12 182 459	
—	—	—	1 877 449	—	—	302 000	30 635 183	
—	—	—	2 831 051	—	—	423 382	27 101 133	
1 789 107	—	11 643 890	2 798 697	7 145 910	—	40 800	13 913 139	
1 477 840	—	8 610 570	2 010 355	3 401 213	6 500 448	451 000	3 254 591	
2 614 019	—	5 203 799	2 539 723	8 719 428	3 473 654	—	10 626 948	
2 962 210	—	1 539 900	1 878 206	5 196 344	540 200	136 000	25 611 110	
472 000	27 650	33 750	282 380	1 406 854	212 620	50 000	3 855 021	
1 166 520	—	939 100	1 221 793	1 765 050	114 220	—	3 151 149	
3 023 818	39 920	3 722 463	3 102 901	3 812 328	126 500	97 480	5 344 256	

表8 臺灣省育苗面積及數量

全省—按區域分

面積單位：平方公尺  
株數單位：株

	總計	
	面積	株數
	Area	No. of seedling
民國六十五年 (1976)	1 610 437	114 126 777
民國六十六年 (1977)	2 870 552	152 904 149
民國六十七年 (1978)	2 929 599	141 860 538
民國六十八年 (1979)	3 490 024	136 235 534
民國六十九年 (1980)	2 177 291	123 351 245
民國七十年 (1981)	2 274 093	110 185 878
民國七十一年 (1982)	1 768 653	91 425 006
民國七十二年 (1983)	842 624	31 571 191
民國七十三年 (1984)	523 803	33 074 159
民國七十四年 (1985)	1 130 817	65 319 655

	臺南區		高雄區	
	面積	株數	面積	株數
	Area	No. of seedling	Area	No. of seedling
民國六十五年 (1976)	129 624	13 119 941	90 210	4 838 219
民國六十六年 (1977)	403 205	25 078 472	302 111	10 879 034
民國六十七年 (1978)	338 408	22 227 878	348 519	13 385 035
民國六十八年 (1979)	347 318	20 917 044	333 905	13 024 682
民國六十九年 (1980)	284 458	16 246 503	139 208	7 159 770
民國七十年 (1981)	194 630	11 300 724	245 799	9 736 342
民國七十一年 (1982)	202 588	10 447 916	189 609	7 551 233
民國七十二年 (1983)	74 902	4 249 434	9 400	390 171
民國七十三年 (1984)	51 930	3 883 838	14 484	1 206 705
民國七十四年 (1985)	84 402	8 017 232	129 769	7 148 121

Table 8 NURSERY OF TAIWAN

Whole Province of Taiwan—By District

Area Unit: M<sup>2</sup>  
No of seedling Unit: stock

臺北區		新竹區		臺中區	
面積	株數	面積	株數	面積	株數
Area	No. of seedling	Area	No. of seedling	Area	No. of seedling
398 507	26 616 138	286 336	14 951 062	407 125	34 488 571
653 702	28 549 410	316 286	16 301 385	700 686	49 063 089
717 476	27 689 189	283 150	11 977 094	628 496	44 137 176
557 684	24 243 740	281 600	10 812 650	640 538	47 751 780
551 461	18 496 005	255 850	11 190 598	506 512	43 496 252
556 104	14 752 733	218 070	10 633 854	502 888	38 928 223
373 203	11 092 716	230 580	16 478 630	468 090	26 462 311
241 121	5 870 073	224 970	3 281 368	191 181	12 749 320
221 074	7 644 588	67 377	5 655 892	98 005	8 716 377
527 690	10 357 994	93 930	6 977 620	167 643	20 876 485

臺東區		花蓮區		澎湖區	
面積	株數	面積	株數	面積	株數
Area	No. of seedling	Area	No. of seedling	Area	No. of seedling
105 182	9 323 453	184 119	10 388 674	9 334	400 719
274 800	11 963 304	200 562	10 656 544	19 200	412 911
405 379	10 129 844	189 671	12 314 322	18 500	—
710 650	8 455 001	598 829	10 445 496	19 500	585 141
237 200	10 715 470	181 602	14 662 020	21 000	1 384 627
282 580	11 754 063	241 522	11 863 082	32 500	1 216 855
110 596	6 217 466	153 287	12 043 404	40 700	1 131 330
14 950	719 000	80 100	4 058 645	6 000	253 180
19 284	1 479 250	48 317	4 315 629	3 332	171 880
26 461	3 319 533	62 253	7 594 366	38 669	1 028 304





表9 臺灣省育苗面積及數量(續2)

全省一按機關分

面積單位：平方公尺  
株數單位：株

民國七十四年

	面積 Area	株數	
		合計 Total	扁柏 Chamaecyparis taiwanensis Mas.
<b>總計 Grand Total</b>	<b>1 130 817</b>	<b>65 319 655</b>	<b>18 760 627</b>
<b>小計 Total</b>	<b>280 084</b>	<b>41 643 193</b>	<b>16 463 937</b>
文山林區管理處 Wenshan F. D. O.	14 978	1 033 925	424 092
山東林區管理處 Chutung F. D. O.	22 004	3 288 720	200 000
大甲林區管理處 Tachia F. D. O.	32 857	9 099 052	103 260
埔里林區管理處 Puli F. D. O.	9 033	806 653	202 477
玉山林區管理處 Luanta F. D. O.	11 330	2 257 384	1 306 904
大山林區管理處 Yushan F. D. O.	9 956	2 192 800	100 000
湖山林區管理處 Nannang F. D. O.	40 806	4 335 700	896 000
恆春林區管理處 Hengchun F. D. O.	54 303	4 092 750	487 400
關山林區管理處 Kuanshan F. D. O.	10 061	1 669 030	925 930
玉山林區管理處 Yuli F. D. O.	20 066	2 683 216	1 998 000
木里林區管理處 Mukua F. D. O.	19 582	3 740 300	3 367 000
蘭陽林區管理處 Lanyang F. D. O.	23 640	3 059 600	2 202 000
大雪山示範林區管理處 Tahsuehshan F. D. O.	11 468	3 384 063	100 000
<b>小計 Total</b>	<b>440 586</b>	<b>5 815 784</b>	<b>2 284 800</b>
森林開發處 Forest Development O.	25 770	2 360 400	284 800
臺灣大學實驗林管理處 NTU Experiment F. O.	25 002	1 502 600	129 000
中興大學實驗林管理處 NCU Experiment F. O.	8 912	97 545	—
林業試驗所 Forestry Research Institute	380 902	1 855 249	107 820
嘉南農田水利會 Chianang Agriculture and Water Development C.	—	—	—
<b>小計 Total</b>	<b>410 147</b>	<b>17 860 668</b>	<b>—</b>
臺北縣政府 Taipei H. G.	65 672	1 158 820	—
宜蘭縣政府 Ilan H. G.	15 728	839 000	—
新竹縣政府 Taoyuan H. G.	20 400	1 262 400	—
苗粟縣政府 Miaoli H. G.	9 866	717 300	—
苗中縣政府 Taichung H. G.	36 660	1 634 200	—
苗彰縣政府 Changhua H. G.	25 066	1 900 900	—
苗南縣政府 Nantou H. G.	20 313	1 411 143	—
公林縣政府 Yunlin H. G.	17 662	410 375	—
嘉南縣政府 Chiayi H. G.	9 016	927 400	—
高雄縣政府 Tainan H. G.	10 670	245 330	—
高雄縣政府 Kaohsiung H. G.	13 654	265 144	—
屏東縣政府 Pingtung H. G.	12 933	288 050	—
屏東縣政府 Taitung H. G.	62 533	2 767 321	—
彰化縣政府 Hualien H. G.	16 400	1 650 503	—
彰化縣政府 Penghu H. G.	22 605	1 170 850	—
基隆市政府 Keelung M. G.	38 669	1 028 304	—
新竹中興市 Hsinchu M. G.	1 000	51 000	—
新竹中興市 Taichung M. G.	5 000	75 000	—
新竹中興市 Chiayi M. G.	6 000	6 770	—
基隆中興市 Tainan M. G.	—	—	—
基隆中興市	300	50 858	—

Table 9 NURSERY OF TAIWAN (Cont'd 2)

Whole Province of Taiwan - By Agency

Area	1985							
	No. of Seedling							
	肖楠 Colsoedrus formosana Florin	杉木 Cunningamia lanceolata Hook	香杉 Cunningamia Konishii Hay	柳杉 Cryptomeria Japonica D. Don.	臺灣杉 Taiwan Cryptomeriodes Hay	琉球杉 Pinus luchuensis Mayr	濕地松 Pinus elliotii Etgelm	雲杉 Picea morrissonicola Hay
<b>總計 Grand Total</b>	<b>1 910 120</b>	<b>866 900</b>	<b>5 471 879</b>	<b>149 000</b>	<b>7 593 047</b>	<b>512 000</b>	<b>768 000</b>	<b>132 123</b>
<b>小計 Total</b>	<b>1 883 025</b>	<b>187 900</b>	<b>5 374 805</b>	<b>60 000</b>	<b>6 400 659</b>	<b>—</b>	<b>—</b>	<b>118 523</b>
文山林區管理處 Wenshan F. D. O.	41 508	—	—	—	280 800	—	—	—
山東林區管理處 Chutung F. D. O.	20 000	—	1 178 800	60 000	659 600	—	—	—
大甲林區管理處 Tachia F. D. O.	297 247	—	2 383 576	—	1 453 457	—	—	58 480
埔里林區管理處 Puli F. D. O.	—	187 900	167 596	—	—	—	—	—
玉山林區管理處 Luanta F. D. O.	—	—	181 744	—	708 736	—	—	20 000
大山林區管理處 Yushan F. D. O.	—	—	391 000	—	453 000	—	—	—
湖山林區管理處 Nannang F. D. O.	—	—	—	—	1 451 600	—	—	—
恆春林區管理處 Hengchun F. D. O.	630 234	—	—	—	197 088	—	—	—
關山林區管理處 Kuanshan F. D. O.	—	—	—	—	—	—	—	—
玉山林區管理處 Yuli F. D. O.	—	—	225 100	—	230 000	—	—	—
木里林區管理處 Mukua F. D. O.	—	—	67 000	—	185 000	—	—	—
蘭陽林區管理處 Lanyang F. D. O.	—	—	—	—	—	—	—	—
大雪山示範林區管理處 Tahsuehshan F. D. O.	745 600	—	—	—	—	—	—	—
<b>小計 Total</b>	<b>148 436</b>	<b>—</b>	<b>779 989</b>	<b>—</b>	<b>781 378</b>	<b>—</b>	<b>—</b>	<b>40 043</b>
森林開發處 Forest Development O.	15 500	363 000	86 874	89 000	1 192 388	—	—	13 800
臺灣大學實驗林管理處 NTU Experiment F. O.	13 500	—	—	—	—	—	—	—
中興大學實驗林管理處 NCU Experiment F. O.	—	333 000	—	89 000	339 000	—	—	13 600
林業試驗所 Forestry Research Institute	2 000	—	—	—	14 000	—	—	—
嘉南農田水利會 Chianang Agriculture and Water Development C.	—	30 000	96 874	—	839 388	—	—	—
<b>小計 Total</b>	<b>11 595</b>	<b>316 000</b>	<b>—</b>	<b>—</b>	<b>—</b>	<b>512 000</b>	<b>768 000</b>	<b>—</b>
臺北縣政府 Taipei H. G.	—	—	—	—	—	320 000	—	—
宜蘭縣政府 Ilan H. G.	—	—	—	—	—	192 000	—	—
新竹縣政府 Taoyuan H. G.	—	—	—	—	—	—	128 000	—
苗粟縣政府 Miaoli H. G.	—	—	—	—	—	—	448 000	—
苗中縣政府 Taichung H. G.	—	—	—	—	—	—	—	—
苗彰縣政府 Changhua H. G.	—	64 000	—	—	—	—	—	—
苗南縣政府 Nantou H. G.	—	192 000	—	—	—	—	192 000	—
公林縣政府 Yunlin H. G.	10 800	—	—	—	—	—	—	—
嘉南縣政府 Chiayi H. G.	—	—	—	—	—	—	—	—
高雄縣政府 Tainan H. G.	—	60 000	—	—	—	—	—	—
高雄縣政府 Kaohsiung H. G.	—	—	—	—	—	—	—	—
屏東縣政府 Pingtung H. G.	—	—	—	—	—	—	—	—
屏東縣政府 Taitung H. G.	—	—	—	—	—	—	—	—
彰化縣政府 Hualien H. G.	—	—	—	—	—	—	—	—
彰化縣政府 Penghu H. G.	—	—	—	—	—	—	—	—
基隆市政府 Keelung M. G.	—	—	—	—	—	—	—	—
新竹中興市 Hsinchu M. G.	—	—	—	—	—	—	—	—
新竹中興市 Taichung M. G.	—	—	—	—	—	—	—	—
新竹中興市 Chiayi M. G.	—	—	—	—	—	—	—	—
基隆中興市 Tainan M. G.	795	—	—	—	—	—	—	—



表10 臺灣省育苗面積及數量

林務局—按林區管理處分

面積單位：平方公尺  
株數 株

	總 計	
	面 積 Area	株 數 No. of seedling
民國六十五年 (1976)	524 732	61 051 067
民國六十六年 (1977)	1 192 336	93 061 413
民國六十七年 (1978)	1 302 200	86 575 160
民國六十八年 (1979)	1 977 048	84 560 668
民國六十九年 (1980)	891 744	75 608 335
民國七十年 (1981)	753 543	62 352 928
民國七十一年 (1982)	654 809	48 686 111
民國七十二年 (1983)	194 210	17 125 439
民國七十三年 (1984)	117 559	15 991 197
民國七十四年 (1985)	280 084	41 643 193

	大 甲 林 區 管 理 處 Tachia F.D.O.	
	面 積 Area	株 數 No. of seedling
民國六十五年 (1976)	24 372	2 071 280
民國六十六年 (1977)	69 292	5 890 082
民國六十七年 (1978)	53 751	4 596 234
民國六十八年 (1979)	90 207	9 552 304
民國六十九年 (1980)	59 316	10 404 033
民國七十年 (1981)	61 433	12 014 661
民國七十一年 (1982)	33 566	6 130 160
民國七十二年 (1983)	26 657	5 244 000
民國七十三年 (1984)	5 433	1 819 627
民國七十四年 (1985)	32 857	9 099 052

Table 10 NURSERY OF TAIWAN

T.F.B.— By Forest District Office

Area Unit : M<sup>2</sup>  
No of Seedling stock

文 山 林 區 管 理 處 Wenshan F. D. O.			竹 東 林 區 管 理 處 Chutung F. D. O.		
面 積 Area	株 數 No. of seedling		面 積 Area	株 數 No. of seedling	
46 838	2 961 500		33 020	3 157 400	
74 025	4 687 200		67 500	4 031 000	
93 267	4 033 000		66 200	3 422 000	
68 549	4 252 500		90 000	4 688 700	
75 120	2 812 000		40 950	2 930 600	
53 252	3 232 200		33 400	1 588 000	
42 651	2 207 600		34 950	2 814 000	
20 534	821 340		19 470	970 000	
7 346	361 456		23 196	2 525 412	
14 978	1 033 925		22 004	3 288 720	

埔 里 林 區 管 理 處 Puli F. D. O.			巒 大 林 區 管 理 處 Luanta F. D. O.		
面 積 Area	株 數 No. of seedling		面 積 Area	株 數 No. of seedling	
53 926	5 481 712		35 882	7 190 631	
68 180	4 492 900		94 381	12 279 250	
59 850	3 955 000		42 190	6 154 500	
53 020	3 887 000		53 906	8 199 310	
35 120	2 026 000		60 650	7 767 810	
33 077	1 992 990		78 099	6 067 025	
26 732	1 407 990		56 624	3 608 000	
1 475	152 000		24 004	1 745 000	
10 372	834 261		9 446	1 148 400	
9 033	806 653		11 330	2 257 384	

表10 臺灣省育苗面積及數量(續)

林務局—按林區管理處分

面積單位：平方公尺  
株數 株

	玉山林區管理處 Yushan F. D. O.		楠濃林區 Nanrong	
	面積 Area	株數 No. of seedling	面積 Area	株數 No. of seedling
民國六十五年 (1976)	21 683	3 185 555	58 228	
民國六十六年 (1977)	23 379	2 503 720	259 036	
民國六十七年 (1978)	35 438	2 172 815	233 740	
民國六十八年 (1979)	30 192	2 244 030	226 376	
民國六十九年 (1980)	34 303	2 789 063	176 105	
民國七十年 (1981)	32 365	2 229 301	109 115	
民國七十一年 (1982)	12 550	1 119 204	121 848	
民國七十二年 (1983)	14 598	1 372 539	21 354	
民國七十三年 (1984)	899	230 000	13 112	
民國七十四年 (1985)	9 956	2 192 800	40 806	

	玉里林區管理處 Yuli F. D. O.		木瓜林區 Mukua	
	面積 Area	株數 No. of seedling	面積 Area	株數 No. of seedling
民國六十五年 (1976)	17 420	1 830 000	66 262	
民國六十六年 (1977)	23 400	2 300 000	103 562	
民國六十七年 (1978)	20 100	1 704 000	104 971	
民國六十八年 (1979)	472 950	1 598 000	87 179	
民國六十九年 (1980)	21 720	1 645 000	87 182	
民國七十年 (1981)	20 700	1 260 400	80 322	
民國七十一年 (1982)	32 250	1 776 700	82 437	
民國七十二年 (1983)	11 700	530 000	39 400	
民國七十三年 (1984)	12 512	1 388 000	17 000	
民國七十四年 (1985)	20 066	2 683 216	19 582	

Table 10 NURSERY OF TAIWAN (Cont'd)

T.F.B. — By Forest District Office

Area Unit : M<sup>2</sup>  
No of Seedling stock

管理處 F. D. O.	恒春林區管理處 Hengchun F. D. O.		關山林區管理處 Kuanshan F. D. O.	
	面積 Area	株數 No. of seedling	面積 Area	株數 No. of seedling
	6 733 300	7 038	1 314 879	39 380
	17 806 900	67 211	5 725 815	109 700
	16 073 000	106 169	7 722 487	226 229
	15 002 090	97 605	6 372 650	541 000
	10 554 880	89 888	5 492 545	75 900
	6 512 530	75 124	4 312 840	62 480
	6 751 000	63 484	4 354 022	61 096
	1 906 500	—	—	4 350
	1 791 300	3 287	731 000	4 750
	4 335 700	54 303	4 092 750	10 061
				6 254 000
				8 789 800
				6 779 900
				4 394 320
				6 018 400
				5 125 040
				3 997 564
				239 000
				339 000
				1 669 030

管理處 F. D. O.	蘭陽林區管理處 Lanyang F. D. O.		大雪山示範林區管理處 Tahsuehshan F. D. O.	
	面積 Area	株數 No. of seedling	面積 Area	株數 No. of seedling
	6 670 600	101 029	12 162 200	19 654
	6 790 600	189 047	12 697 000	43 623
	9 142 000	211 321	12 226 500	48 974
	7 882 000	111 789	7 444 000	54 275
	8 403 000	80 661	5 345 400	54 829
	5 707 900	61 882	3 484 000	52 294
	5 678 000	50 442	2 920 000	35 979
	2 602 000	—	—	10 668
	1 695 000	3 340	1 370 000	6 866
	3 740 300	23 640	3 059 600	11 468
				2 038 010
				5 067 146
				8 593 724
				9 043 764
				9 419 604
				8 826 041
				5 921 871
				1 543 060
				1 757 741
				3 384 063



表12 臺灣省造林面積

Table 12 REFORESTATION OF TAIWAN

全省—按所有權分

Whole Province of Taiwan—By Ownership

面積單位：公頃			Area Unit : Ha			
			總計	國有	公有	私有
			Grand Total	National	Public	Private
民國六十五年	(1976)		30 752.41	21 042.49	310.90	9 399.02
民國六十六年	(1977)		29 192.24	22 127.79	598.59	6 525.86
民國六十七年	(1978)		30 591.03	21 683.73	472.00	8 435.30
民國六十八年	(1979)		30 946.92	22 742.56	225.38	7 978.98
民國六十九年	(1980)		30 135.29	22 935.58	247.61	6 952.10
民國七十年	(1981)		24 721.87	16 663.80	262.00	7 796.07
民國七十一年	(1982)		19 659.79	12 785.72	171.50	6 702.57
民國七十二年	(1983)		4 477.28	2 132.93	—	2 344.35
民國七十三年	(1984)		5 481.82	4 423.37	—	1 058.45
上半年計			4 529.85	3 591.40	—	938.45
一月	Jan.		460.27	379.27	—	81.00
二月	Feb.		682.20	533.70	—	148.50
三月	Mar.		991.73	522.78	—	468.95
四月	Apr.		1 137.49	897.49	—	240.00
五月	May		548.86	548.86	—	—
六月	June		709.30	709.30	—	—
下半年計			951.97	831.97	—	120.00
七月	July		319.18	319.18	—	—
八月	Aug.		74.62	74.62	—	—
九月	Sept.		36.39	36.39	—	—
十月	Oct.		35.38	35.38	—	—
十一月	Nov.		168.83	168.83	—	—
十二月	Dec.		317.57	197.57	—	120.00
民國七十四年	(1985)		9 673.37	7 885.48	10.00	1 777.89
上半年計			7 867.41	6 247.75	—	1 619.66
一月	Jan.		881.17	476.17	—	405.00
二月	Feb.		1 668.36	1 177.66	—	490.70
三月	Mar.		1 498.18	1 130.09	—	368.09
四月	Apr.		1 750.10	1 555.58	—	194.52
五月	May		1 042.76	1 005.84	—	36.92
六月	June		1 026.84	902.41	—	124.43
下半年計			1 805.96	1 637.73	10.00	158.23
七月	July		272.48	272.48	—	—
八月	Aug.		608.85	606.18	—	2.67
九月	Sept.		173.51	106.46	—	67.05
十月	Oct.		122.85	95.80	10.00	17.05
十一月	Nov.		332.96	326.50	—	6.46
十二月	Dec.		295.31	230.31	—	65.00

資料來源：根據本局歷年臺灣省造林業務統計報告編列。

Source : Based on the reforestation plan document of TFB and statistical reports submitted to Taiwan Provincial Government by TFB.

附註：私有包括私有林、耕地防風林及林班解除地。

Note : Private Forest, Farm Shelter and Release From National Forest Land are included in Private.

表13 臺灣省造林面積

Table 13 REFORESTATION OF TAIWAN

全省—按區域分

Whole Province of Taiwan—By District

面積單位：公頃		Area Unit : Ha				
		總計	臺北區	新竹區	臺中區	
		Grand Total	Taipei	Hsinchu	Taichung	
民國六十五年	(1976)	30 752.41	4 396.60	4 383.22	6 976.39	
民國六十六年	(1977)	29 192.24	3 728.21	4 072.09	8 362.52	
民國六十七年	(1978)	30 591.03	4 804.93	4 140.46	8 774.75	
民國六十八年	(1979)	30 946.92	4 733.87	4 329.92	8 916.91	
民國六十九年	(1980)	30 135.29	3 498.11	4 202.35	8 355.87	
民國七十年	(1981)	24 721.87	3 859.21	2 970.12	6 396.18	
民國七十一年	(1982)	19 659.79	2 929.14	2 730.48	5 334.95	
民國七十二年	(1983)	4 477.28	1 021.75	1 182.55	1 147.73	
民國七十三年	(1984)	5 481.82	1 047.23	539.18	1 492.40	
民國七十四年	(1985)	9 673.37	1 697.73	1 194.73	2 665.19	
			臺南區	高雄區	花蓮區	臺東區
			Tainan	Kaohsiung	Hualien	Taitung
						澎湖區
						Penghu
民國六十五年	(1976)	3 256.81	5 946.53	3 269.92	2 504.26	18.68
民國六十六年	(1977)	3 065.94	4 826.93	2 624.02	2 499.68	12.85
民國六十七年	(1978)	2 885.09	3 552.75	3 443.16	2 973.49	16.40
民國六十八年	(1979)	2 793.47	4 527.62	2 272.83	3 365.75	6.55
民國六十九年	(1980)	2 670.62	4 572.93	2 849.40	3 986.01	—
民國七十年	(1981)	2 630.75	3 537.93	1 950.90	3 368.58	8.20
民國七十一年	(1982)	1 477.86	2 672.48	2 099.38	2 405.30	10.20
民國七十二年	(1983)	529.58	102.64	306.40	181.63	5.00
民國七十三年	(1984)	690.69	536.10	784.53	381.69	10.00
民國七十四年	(1985)	1 204.20	973.34	1 399.01	509.17	30.00

表14 臺灣省造林面積

全省一按樹種分

面積單位：公頃

	總 計	扁 柏	紅 檜	杉 木	香 杉
	Grand Total	<i>Chamaecyparis taiwanensis</i> Mas. et Suzuki	<i>Chamaecyparis formosensis</i> Mats	<i>Cunninghamia lanceolata</i> Hook	<i>Cunninghamia Konishii</i> Hay
民國六十五年 (1976)	30 752.41	127.59	519.49	1 438.53	280.88
民國六十六年 (1977)	29 192.24	32.87	1 003.71	3 403.99	226.45
民國六十七年 (1978)	30 591.03	34.50	1 391.40	3 551.64	99.58
民國六十八年 (1979)	30 948.92	—	1 261.25	4 274.37	112.15
民國六十九年 (1980)	30 135.29	—	2 048.93	2 961.73	2.60
民國七十年 (1981)	24 721.87	346.93	936.24	1 791.02	21.91
民國七十一年 (1982)	19 659.79	—	2 783.93	1 637.99	367.18
民國七十二年 (1983)	4 477.28	—	82.24	727.07	8.10
民國七十三年 (1984)	5 481.82	8.52	942.63	212.12	161.50
民國七十四年 (1985)	9 873.37	8.50	2 234.34	288.22	478.71

	麻六甲合歡	木 麻 黃	臺 灣 櫟	泡 桐	光 臘 樹
	<i>Alizzia falcate</i> Backer	<i>Casuarina equisetifolia</i> Linn	<i>Zelkova formosana</i> Hay	<i>Paulo wnia fortunei</i> Hemsl	<i>Fraxinus formosana</i> Hay
民國六十五年 (1976)	2 501.22	467.00	62.13	4 177.46	2 398.00
民國六十六年 (1977)	1 044.16	621.76	174.45	2 357.56	2 339.85
民國六十七年 (1978)	721.75	403.62	30.00	1 964.93	1 553.02
民國六十八年 (1979)	817.60	546.52	34.19	926.30	958.29
民國六十九年 (1980)	432.40	646.02	13.90	721.40	1 188.34
民國七十年 (1981)	774.06	248.57	219.22	439.90	773.82
民國七十一年 (1982)	536.29	169.56	180.66	415.10	536.43
民國七十二年 (1983)	25.30	55.50	9.12	97.79	8.00
民國七十三年 (1984)	40.90	156.50	5.24	110.39	292.00
民國七十四年 (1985)	20.20	183.00	249.21	133.65	608.51

Table 14 REFORESTATION OF TAIWAN

Whole Province of Taiwan - By Tree Species

Area Unit : Ha

柳 杉	臺 灣 杉	琉 球 松	二 葉 松	濕 地 松	其他針葉樹	相 思 樹
<i>Cryptomeria Japonica</i> D. Don.	<i>Taiwania cryptomerioides</i> Hay	<i>Pinus luchuensis</i> Mayr	<i>Pinus taiwanensis</i> Hay	<i>Pinus elliotii</i> Engelm	Other Conifers	<i>Acacia confusa</i> Merr
1 260.37	31.00	658.95	633.86	183.00	2 735.33	1 335.08
1 475.38	191.17	739.00	512.38	191.70	3 855.52	703.82
2 086.17	58.57	1 056.72	476.54	283.50	3 412.09	553.58
1 572.22	148.66	474.00	—	128.00	4 047.25	554.11
1 635.80	106.59	221.10	190.87	276.00	4 541.11	601.43
827.78	102.21	436.10	5.00	314.00	3 370.10	677.80
630.93	345.66	345.60	309.09	181.90	1 168.45	393.60
119.99	93.51	180.56	—	400.20	391.70	97.64
96.73	454.95	80.00	—	83.10	534.47	24.00
66.53	547.06	142.00	—	110.00	1 471.09	139.47

樟 樹	楓 香	油 桐	巨型銀合歡	其他闊葉樹	造林針闊混林	竹 類
<i>Cinnamomum camphora</i> Sieber	<i>Liquidambar formosana</i> Hance	<i>Aleurites fordii</i> Hemsl	Salvador Type <i>Leucaena leucocephala</i>	Other Hardwoods species	Mixed plantation of Conifer and Hardwood species	Bamboo
—	—	—	—	7 059.47	4 089.67	793.38
—	—	—	—	6 416.32	3 356.99	545.16
—	—	—	—	7 490.97	4 486.81	935.64
—	—	—	—	8 322.66	5 454.00	1 315.35
—	—	—	—	10 329.84	2 619.75	1 467.48
—	—	—	—	9 628.97	2 350.06	1 378.18
802.63	1 915.03	1 034.63	1 719.82	2 362.04	1 216.82	606.45
258.56	849.20	75.23	87.43	468.71	66.05	375.38
56.00	556.86	15.80	126.00	526.31	200.56	797.24
451.72	1 133.31	115.00	14.46	674.63	190.59	413.17

表15 臺灣省造林面積及數量

全省一按性質分

面積單位：公頃  
株數：株

	總計		保安林			
	Grand Total		Total		治水林 Flood Control Forest	
	面積 Area	株數 Seedling	面積 Area	株數 Seedling	面積 Area	株數 Seedling
民國六十五年 (1976)	30 752.41	57 263 756	1 383.58	5 401 988	430.80	1 988 650
民國六十六年 (1977)	29 182.24	50 271 862	2 353.45	8 442 436	1 045.05	1 813 200
民國六十七年 (1978)	30 581.03	52 320 797	2 235.35	7 198 016	1 255.68	2 824 901
民國六十八年 (1979)	30 846.92	51 755 624	2 335.12	7 186 082	1 218.10	1 973 455
民國六十九年 (1980)	30 135.29	54 674 529	2 893.21	8 367 303	1 004.55	1 579 140
民國七十年 (1981)	24 721.87	50 275 306	1 596.51	6 222 367	403.88	465 325
民國七十一年 (1982)	19 659.79	39 720 457	1 866.45	4 336 988	539.50	547 450
民國七十二年 (1983)	4 477.28	8 963 310	358.47	894 816	100.80	100 000
民國七十三年 (1984)	5 481.82	9 594 011	778.83	2 550 898	145.00	219 522
上半年計	4 529.85	8 263 530	768.50	2 421 898	145.00	219 522
一月 Jan.	460.27	811 174	11.90	48 650	—	—
二月 Feb.	682.20	1 146 149	148.67	264 663	—	—
三月 Mar.	991.73	1 845 953	159.70	410 430	40.00	50 000
四月 Apr.	1 137.49	1 694 450	287.17	632 195	105.00	169 522
五月 May	548.86	1 438 500	91.00	824 600	—	—
六月 June	709.30	1 327 304	70.06	241 360	—	—
下半年計	951.97	1 330 481	10.33	129 000	—	—
七月 July	319.18	404 687	—	—	—	—
八月 Aug.	74.62	116 595	—	—	—	—
九月 Sept.	36.39	94 240	—	—	—	—
十月 Oct.	35.38	94 873	—	—	—	—
十一月 Nov.	168.83	170 822	2.33	81 000	—	—
十二月 Dec.	317.57	449 264	8.00	48 000	—	—
民國七十四年 (1985)	9 873.37	18 773 581	893.09	3 582 317	283.48	556 666
上半年計	7 867.41	16 492 864	486.51	3 079 267	150.46	250 666
一月 Jan.	881.17	1 845 358	23.74	95 120	—	—
二月 Feb.	1 668.36	3 913 634	70.98	141 350	—	—
三月 Mar.	1 498.18	3 393 153	132.03	1 240 236	51.60	85 966
四月 Apr.	1 750.10	2 850 654	139.26	399 028	98.36	163 867
五月 May	1 042.76	1 453 267	30.50	24 933	0.50	833
六月 June	1 026.84	3 036 798	90.00	1 178 600	—	—
下半年計	1 805.96	2 280 717	206.58	503 050	133.00	306 000
七月 July	272.48	405 237	41.58	46 050	—	—
八月 Aug.	608.85	1 030 816	100.00	200 000	100.00	200 000
九月 Sept.	173.51	329 898	18.00	51 000	13.00	26 000
十月 Oct.	122.85	21 516	—	—	—	—
十一月 Nov.	332.96	93 150	—	—	—	—
十二月 Dec.	295.31	400 100	47.00	206 000	20.00	80 000

資料來源：根據本局歷年臺灣省造林業務統計報告編列。

Table 15 REFORESTATION OF TAIWAN

Whole Province of Taiwan - By Use

Area Unit: Ha  
No of Seedling Stock

Protection Forest							
保安林 Protection Forest		海岸林 Coastal Wind Break Forest		耕地防風林 Farm Land Wind Break Forest		省公路行道樹 Provincial Roadside Tree	
面積 Area	株數 Seedling	面積 Area	株數 Seedling	面積 Area	株數 Seedling	面積 Area	株數 Seedling
420.94	346 720	402.02	1 952 803	111.84	2 970 734	6.02	5 315
665.81	952 330	496.90	2 218 064	142.97	3 655 160	1.50	2 400
554.67	502 715	166.50	723 300	258.50	3 347 100	—	—
889.64	1 289 972	195.50	880 970	111.88	3 041 685	—	—
1 689.15	4 182 023	124.00	635 640	75.51	1 970 500	—	—
940.28	2 338 410	130.70	683 208	121.65	2 734 432	—	—
1 236.34	1 782 438	153.00	859 580	37.61	1 147 600	—	—
190.97	328 816	55.00	307 000	4.50	159 000	—	—
466.33	1 226 076	160.50	1 015 300	7.00	90 000	—	—
464.00	1 145 076	152.50	967 300	7.00	90 000	—	—
10.90	28 650	—	—	1.00	20 000	—	—
134.17	184 663	14.00	70 000	0.50	10 000	—	—
107.20	275 430	12.00	75 000	0.50	10 000	—	—
154.17	272 673	23.00	140 000	5.00	50 000	—	—
33.00	342 700	58.00	481 900	—	—	—	—
24.56	40 960	45.50	200 400	—	—	—	—
2.33	81 000	8.00	48 000	—	—	—	—
—	—	—	—	—	—	—	—
—	—	—	—	—	—	—	—
—	—	—	—	—	—	—	—
—	—	—	—	—	—	—	—
2.33	81 000	—	—	—	—	—	—
—	—	8.00	48 000	—	—	—	—
234.63	1 110 651	118.80	745 000	57.80	1 170 000	—	—
181.05	1 028 601	103.00	655 000	52.00	1 145 000	—	—
13.74	45 120	10.00	50 000	—	—	—	—
69.98	121 350	—	—	1.00	20 000	—	—
26.43	224 270	10.00	50 000	44.00	880 000	—	—
14.90	90 161	25.00	125 000	1.00	20 000	—	—
30.00	24 100	—	—	—	—	—	—
26.00	523 600	58.00	430 000	6.00	225 000	—	—
53.58	82 050	15.00	90 000	5.00	25 000	—	—
41.58	46 050	—	—	—	—	—	—
—	—	—	—	—	—	—	—
—	—	—	—	—	—	—	—
—	—	—	—	—	—	—	—
12.00	36 000	15.00	90 000	—	—	—	—

Source: Based on the reforestation plan document of TFB and statistical reports submitted to Taiwan Provincial Government by TFB.

表15 臺灣省造林面積及數量(續)

全省一按性質分

面積單位：公頃  
株數 株

	保 安 林 Protection Forest		經 濟 林 Commercial Forest		
	縣市公路行道樹 Prefectural Roadside Tree		合 計 Total		經 濟 Commercial
	面 積 Area	株 數 Seedling	面 積 Area	株 數 Seedling	面 積 Area
民國六十五年 (1976)	11.96	7 766	29 368.83	51 781 768	10 050.02
民國六十六年 (1977)	1.22	1 282	26 838.79	41 829 426	9 275.23
民國六十七年 (1978)	—	—	28 355.68	45 122 781	10 086.87
民國六十八年 (1979)	—	—	28 611.80	44 569 542	11 426.78
民國六十九年 (1980)	—	—	27 242.08	46 307 226	10 975.72
民國七十年 (1981)	—	—	23 125.36	44 052 939	8 618.26
民國七十一年 (1982)	—	—	17 693.34	35 383 469	6 666.02
民國七十二年 (1983)	—	—	4 126.81	8 068 494	749.87
民國七十三年 (1984)	—	—	4 702.99	7 043 113	2 585.65
上 半 年 計	—	—	3 761.35	5 841 632	1 980.91
一 月 Jan.	—	—	448.37	762 524	332.87
二 月 Feb.	—	—	533.53	881 486	246.08
三 月 Mar.	—	—	832.03	1 435 523	171.49
四 月 Apr.	—	—	850.32	1 062 255	491.39
五 月 May	—	—	457.86	613 900	166.30
六 月 June	—	—	639.24	1 085 944	572.79
下 半 年 計	—	—	941.64	1 201 481	604.74
七 月 July	—	—	319.18	404 687	258.00
八 月 Aug.	—	—	74.62	116 595	—
九 月 Sept.	—	—	36.39	94 240	1.99
十 月 Oct.	—	—	35.38	94 873	18.75
十一 月 Nov.	—	—	166.50	89 822	154.50
十二 月 Dec.	—	—	309.57	401 264	171.50
民國七十四年 (1985)	—	—	8 980.28	15 191 264	6 054.30
上 半 年 計	—	—	7 380.90	13 413 597	4 774.03
一 月 Jan.	—	—	857.43	1 750 238	361.52
二 月 Feb.	—	—	1 597.38	3 772 284	493.58
三 月 Mar.	—	—	1 366.15	2 152 917	918.51
四 月 Apr.	—	—	1 610.84	2 451 626	1 357.98
五 月 May	—	—	1 012.26	1 428 334	929.96
六 月 June	—	—	936.84	1 858 198	712.48
下 半 年 計	—	—	1 599.38	1 777 667	1 280.27
七 月 July	—	—	230.90	359 187	205.90
八 月 Aug.	—	—	508.85	830 816	460.82
九 月 Sept.	—	—	155.51	278 898	51.25
十 月 Oct.	—	—	122.85	21 516	86.80
十一 月 Nov.	—	—	332.96	93 150	308.50
十二 月 Dec.	—	—	248.31	194 100	167.00

附註：經濟林係包括林相變更造林在內。

Table 15 REFORESTATION OF TAIWAN (Cont'd)

Whole Province of Taiwan—By Use

Area Unit: Ha  
No of Seedling Unit: Stock

Forest	Commercial Forest					
	公 私 有 林 Public & Private Forest		保 留 地 Reserved Land Forest		租 地 造 林 Leased Land Forest	
	株 數 Seedling	面 積 Area	株 數 Seedling	面 積 Area	面 積 Area	株 數 Seedling
18 165 780	9 586.12	15 355 401	8 477.01	15 558 734	1 255.68	2 701 853
13 145 013	6 920.26	12 083 535	9 106.31	12 586 118	1 536.99	4 014 780
17 098 453	8 648.80	15 016 314	8 010.41	10 179 229	1 609.60	2 828 285
17 277 430	8 092.48	13 683 376	8 134.82	11 984 776	957.72	1 623 960
17 757 723	7 124.20	14 882 225	8 174.91	12 164 829	967.25	1 502 349
13 266 417	7 936.42	16 452 005	5 479.00	12 524 232	1 091.68	1 810 285
8 712 628	6 836.46	18 631 748	3 305.72	6 378 700	885.14	1 660 393
1 341 753	2 339.85	5 146 759	20.00	50 000	1 017.09	1 529 982
3 741 324	1 051.45	1 831 820	54.30	97 850	1 011.59	1 372 119
3 064 001	931.45	1 645 820	54.30	97 850	794.69	1 033 961
482 124	80.00	240 000	—	—	35.50	40 400
432 402	148.00	353 000	—	—	139.45	96 084
278 540	468.45	850 120	54.30	97 850	137.79	209 013
686 435	235.00	202 700	—	—	123.94	173 120
262 458	—	—	—	—	291.56	351 442
922 042	—	—	—	—	66.45	163 902
677 323	120.00	186 000	—	—	216.90	338 158
343 228	—	—	—	—	61.18	61 459
—	—	—	—	—	74.62	116 595
3 100	—	—	—	—	34.40	91 140
54 163	—	—	—	—	16.63	40 710
80 222	—	—	—	—	12.00	9 600
196 610	120.00	186 000	—	—	18.07	18 654
9 513 930	1 730.89	3 145 913	543.89	1 302 130	651.20	1 229 291
8 277 531	1 567.66	2 975 213	543.89	1 302 130	495.32	858 723
529 608	405.00	1 052 500	35.00	87 500	55.91	80 630
1 397 524	489.70	998 250	508.89	1 214 630	105.21	161 880
1 563 980	324.09	460 350	—	—	123.55	128 587
2 112 540	193.52	203 500	—	—	59.34	135 586
1 330 341	36.92	30 553	—	—	45.38	67 440
1 343 538	118.43	230 060	—	—	105.93	284 600
1 236 399	163.23	170 700	—	—	155.88	370 568
249 187	—	—	—	—	25.00	110 000
714 022	2.67	2 000	—	—	45.36	114 794
70 974	62.05	95 050	—	—	42.21	112 874
2 666	27.05	11 650	—	—	9.00	7 200
74 750	6.46	4 000	—	—	18.00	14 400
124 800	65.00	58 000	—	—	16.31	11 300

Remark: The Forest Conversion Reforestation is included in Commercial Forest.





表16 臺灣省造林面積及數量(續2)

全省一按機關分

面積單位：公頃  
株數單位：株

民國七十四年

	總 計 Grand Total		經 濟 林 Commercial Forest	
	面 積 Area	株 數 Seedling	面 積 Area	株 數 Seedling
<b>總 計 Grand Total</b>	<b>9 673.37</b>	<b>18 773 581</b>	<b>5 485.69</b>	<b>9 199 875</b>
<b>小 計 Total</b>	<b>6 526.37</b>	<b>10 091 422</b>	<b>4 976.81</b>	<b>7 970 979</b>
文山林區管理處 Wenshan F. D. O.	190.26	231 187	91.20	151 939
竹東林區管理處 Chutung F. D. O.	754.73	1 045 282	596.00	999 282
大甲林區管理處 Tachia F. D. O.	516.15	976 599	199.54	332 433
埔里林區管理處 Puli F. D. O.	468.61	734 589	319.27	485 628
鹿港林區管理處 Luanta F. D. O.	386.77	441 636	376.00	430 636
玉山林區管理處 Yushan F. D. O.	387.26	596 123	248.10	412 499
楠濃林區管理處 Nannung F. D. O.	599.94	1 141 751	469.18	889 291
恆春林區管理處 Hengchun F. D. O.	733.76	1 415 286	644.76	1 023 686
關山林區管理處 Kuanshan F. D. O.	392.86	576 560	292.41	496 060
玉山里林區管理處 Yuli F. D. O.	560.89	675 658	365.84	609 490
木蘭瓜林區管理處 Mukua F. D. O.	514.23	644 148	419.60	606 632
大雪山示範林區管理處 Lanyang F. D. O.	654.21	1 019 122	588.21	939 922
大雪山示範林區管理處 Tahsuehshan F. D. O.	366.70	593 481	366.70	593 481
<b>小 計 Total</b>	<b>592.67</b>	<b>1 350 776</b>	<b>508.88</b>	<b>1 228 896</b>
森林開發處 Forest Development O.	138.38	422 768	138.38	422 768
臺灣大學實驗林管理處 NTU Experiment F. O.	209.31	509 591	184.10	443 961
中興大學實驗林管理處 NCU Experiment F. O.	50.78	61 750	9.20	15 700
林業試驗所 Forestry Research Institute	177.20	346 467	177.20	346 467
嘉南農田水利會 Chianang Agriculture and Water Development C.	17.00	10 200	—	—
溪湖糖廠 Chihu Sugar Mill	—	—	—	—
<b>小 計 Total</b>	<b>2 554.33</b>	<b>7 331 383</b>	—	—
臺北縣政府 Taipei H. G.	280.00	668 500	—	—
宜蘭縣政府 Ilan H. G.	230.00	600 000	—	—
桃園縣政府 Taoyuan H. G.	31.00	125 000	—	—
新竹縣政府 Hsinchu H. G.	150.00	375 000	—	—
苗栗縣政府 Miaoli H. G.	259.00	1 327 000	—	—
彰化縣政府 Taichung H. G.	79.00	169 500	—	—
南投縣政府 Changhua H. G.	19.00	169 000	—	—
雲林縣政府 Nantou H. G.	568.87	1 254 140	—	—
嘉義縣政府 Yunlin H. G.	21.00	115 000	—	—
臺南縣政府 Chiayi H. G.	80.00	191 100	—	—
高雄縣政府 Tainan H. G.	99.00	658 600	—	—
屏東縣政府 Kaohsiung H. G.	137.58	117 913	—	—
花蓮縣政府 Pingtung H. G.	102.00	219 000	—	—
台東縣政府 Taitung H. G.	116.31	224 300	—	—
澎湖縣政府 Hualien H. G.	323.89	561 330	—	—
基隆市政府 Keelung M. G.	30.00	300 000	—	—
新竹市政府 Hsinchu M. G.	27.68	256 000	—	—
臺中市市政府 Taichung M. G.	—	—	—	—
嘉義市市政府 Chiayi M. G.	—	—	—	—
臺南市市政府 Tainan M. G.	—	—	—	—

附註：保安林係包括都市城鎮綠化造林在內。

Table 16 REFORESTATION OF TAIWAN (Cont'd 2)

Whole Province of Taiwan - By Agency

1985

Area Unit: Ha  
No of Seedling Unit: Stock

治 水 林 Flood Control Forest		保 安 林 Protection Forest		林 相 變 更 造 林 Forest Conversion Reforestation		海 岸 林 Coastal Wind Break Forest	
面 積 Area	株 數 Seedling	面 積 Area	株 數 Seedling	面 積 Area	株 數 Seedling	面 積 Area	株 數 Seedling
<b>283.46</b>	<b>556 666</b>	<b>234.63</b>	<b>1 110 651</b>	<b>568.61</b>	<b>314 055</b>	<b>118.00</b>	<b>745 000</b>
<b>283.46</b>	<b>556 666</b>	<b>61.50</b>	<b>66 061</b>	<b>568.61</b>	<b>314 055</b>	—	—
—	—	—	—	99.06	79 248	—	—
—	—	—	—	100.00	46 000	—	—
283.46	556 666	—	—	—	—	—	—
—	—	—	—	—	—	—	—
—	—	8.50	14 161	102.10	108 307	—	—
—	—	—	—	—	—	—	—
—	—	—	—	100.45	80 500	—	—
—	—	—	—	100.00	—	—	—
—	—	—	—	67.00	—	—	—
—	—	53.00	51 900	—	—	—	—
—	—	—	—	—	—	—	—
—	—	<b>68.58</b>	<b>76 250</b>	—	—	—	—
—	—	—	—	—	—	—	—
—	—	10.00	20 000	—	—	—	—
—	—	41.58	46 050	—	—	—	—
—	—	—	—	—	—	—	—
—	—	17.00	10 200	—	—	—	—
—	—	—	—	—	—	—	—
—	—	<b>104.55</b>	<b>968 340</b>	—	—	<b>118.00</b>	<b>745 000</b>
—	—	—	—	—	—	10.00	50 000
—	—	—	—	—	—	10.00	50 000
—	—	—	—	—	—	—	—
—	—	—	—	—	—	—	—
—	—	—	—	—	—	15.00	75 000
—	—	8.00	16 000	—	—	10.00	50 000
—	—	—	—	—	—	—	—
—	—	11.87	65 540	—	—	—	—
—	—	—	—	—	—	20.00	100 000
—	—	—	—	—	—	—	—
—	—	—	—	—	—	3.00	5 000
—	—	16.00	503 600	—	—	—	—
—	—	16.00	18 200	—	—	—	—
—	—	—	—	—	—	—	—
—	—	42.00	126 000	—	—	—	—
—	—	—	—	—	—	5.00	25 000
—	—	—	—	—	—	15.00	90 000
—	—	10.68	222 000	—	—	30.00	300 000
—	—	—	—	—	—	—	—
—	—	—	—	—	—	—	—
—	—	—	—	—	—	—	—
—	—	—	—	—	—	—	—
—	—	—	—	—	—	—	—

Remark: The Green-Belt Reforestation City and Township is included in Protection Forest.

表16 臺灣省造林面積及數量(續3)

全省一按機關分

面積單位：公頃  
株數 株

民國七十四年

	耕地防風林 Farm Land Wind Break Forest		公私有林 Public and Private Forest	
	面積 Area	株數 Seedling	面積 Area	株數 Seedling
<b>總計 Grand Total</b>	<b>57.00</b>	<b>1 170 000</b>	<b>1 730 89</b>	<b>3 145 913</b>
<b>小計 Total</b>				
文山林區管理處 Wenshan F. D. O.	—	—	—	—
竹東林區管理處 Chutung F. D. O.	—	—	—	—
大甲林區管理處 Tachia F. D. O.	—	—	—	—
埔里林區管理處 Puli F. D. O.	—	—	—	—
鹿港林區管理處 Luanta F. D. O.	—	—	—	—
玉山林區管理處 Yusann F. D. O.	—	—	—	—
楠梓林區管理處 Nannung F. D. O.	—	—	—	—
恆春林區管理處 Hengchun F. D. O.	—	—	—	—
關山林區管理處 Kuanshan F. D. O.	—	—	—	—
玉山林區管理處 Yuli F. D. O.	—	—	—	—
木柵林區管理處 Mukua F. D. O.	—	—	—	—
蘭陽林區管理處 Lanyang F. D. O.	—	—	—	—
大雪山示範林區管理處 Tahsuehshan F. D. O.	—	—	—	—
<b>小計 Total</b>				
森林開發處 Forest Development O.	—	—	—	—
臺灣大學實驗林管理處 NTU Experiment F. O.	—	—	—	—
中興大學實驗林管理處 NCU Experiment F. O.	—	—	—	—
林業試驗所 Forestry Research Institute	—	—	—	—
嘉南農田水利會 Chianan Agriculture and Water Development C.	—	—	—	—
溪湖糖廠 Chihu Sugar Mill	—	—	—	—
<b>小計 Total</b>	<b>57.00</b>	<b>1 170 000</b>	<b>1 730.89</b>	<b>3 145 913</b>
臺北縣政府 Taipei H. G.	—	—	270.00	618 500
宜蘭縣政府 Ilan H. G.	—	—	150.00	375 000
桃園縣政府 Taoyuan H. G.	1.00	50 000	30.00	75 000
新竹縣政府 Hsinchu H. G.	—	—	150.00	375 000
苗栗縣政府 Miaoli H. G.	44.00	880 000	200.00	372 000
彰化縣政府 Taichung H. G.	—	—	50.00	92 500
南投縣政府 Changhua H. G.	4.00	160 000	15.00	9 000
雲林縣政府 Nantou H. G.	—	—	201.00	298 600
嘉義縣政府 Yunlin H. G.	1.00	15 000	—	—
台南縣政府 Chiayi H. G.	—	—	80 00	174 100
高雄縣政府 Tainan H. G.	—	—	80 00	150 000
屏東縣政府 Kaohsiung H. G.	—	—	121.58	99 713
花蓮縣政府 Pingtung H. G.	—	—	60.00	93 000
台東縣政府 Taitung H. G.	5.00	25 000	106.31	174 300
澎湖縣政府 Hualien H. G.	2.00	40 000	200.00	205 200
基隆市政府 Keelung M. G.	—	—	17.00	34 000
新竹中興市政府 Hsinchu M. G.	—	—	—	—
嘉義市政府 Taichung M. G.	—	—	—	—
台南市政府 Chiayi M. G.	—	—	—	—
高雄市政府 Tainan M. G.	—	—	—	—

附註：租地造林係包括營造保安林造林在內。

Table 16 REFORESTATION OF TAIWAN (Cont'd 3)

Whole Province of Taiwan—By Agency

1985							
保留地 Reserved Land Forest		省公路行道樹 Provincial Roadside Tree		縣市公路行道樹 Prefectural Roadside Tree		租地造林 Leased Land Forest	
面積 Area	株數 Seedling	面積 Area	株數 Seedling	面積 Area	株數 Seedling	面積 Area	株數 Seedling
<b>543.89</b>	<b>1 302 130</b>	—	—	—	—	<b>651.20</b>	<b>1 229 291</b>
—	—	—	—	—	—	<b>635.99</b>	<b>1 183 661</b>
—	—	—	—	—	—	58.73	—
—	—	—	—	—	—	33.15	87 500
—	—	—	—	—	—	149.34	248 961
—	—	—	—	—	—	10.77	11 000
—	—	—	—	—	—	28.56	61 156
—	—	—	—	—	—	130.76	252 460
—	—	—	—	—	—	89.00	391 600
—	—	—	—	—	—	—	—
—	—	—	—	—	—	95.05	66 168
—	—	—	—	—	—	27.63	37 516
—	—	—	—	—	—	13.00	27 300
—	—	—	—	—	—	—	—
—	—	—	—	—	—	<b>15.21</b>	<b>45 630</b>
—	—	—	—	—	—	—	—
—	—	—	—	—	—	15.21	45 630
—	—	—	—	—	—	—	—
<b>543.89</b>	<b>1 302 130</b>	—	—	—	—	—	—
—	—	—	—	—	—	—	—
70.00	175 000	—	—	—	—	—	—
—	—	—	—	—	—	—	—
—	—	—	—	—	—	—	—
—	—	—	—	—	—	—	—
—	—	—	—	—	—	—	—
11.00	11 000	—	—	—	—	—	—
356.00	890 000	—	—	—	—	—	—
—	—	—	—	—	—	—	—
—	—	—	—	—	—	—	—
—	—	—	—	—	—	—	—
—	—	—	—	—	—	—	—
106.89	226 130	—	—	—	—	—	—
—	—	—	—	—	—	—	—
—	—	—	—	—	—	—	—
—	—	—	—	—	—	—	—
—	—	—	—	—	—	—	—
—	—	—	—	—	—	—	—

Remark: Protection Forest Establishment is included in the Leased Land Forest.

表17 臺灣省造林面積及數量

全省一按樹種分

面積單位：公頃  
株數 株

民國七十三年

	總計 Grand Total		經濟林 Commercial Forest	
	面積 Area	株數 Seedling	面積 Area	株數 Seedling
總計 Grand Total	5 481.82	9 594 011	2 485.65	3 641 324
針葉樹合計 Conifers Total	2 574.02	3 950 598	1 732.83	2 506 849
扁柏 Chamaecyparis taiwanensis Masam et. Suzuki	8.52	8 520	—	—
紅檜 Chamaecyparis formosensis Mats	942.63	1 059 367	727.38	773 324
杉木 Cunninghamia lanceolata Hook	212.12	547 574	66.83	156 420
香杉 Cunninghamia Konishii Hay	161.50	225 880	126.50	182 130
柳杉 Cryptomeria Japonica D. Don	96.73	6 810	—	—
臺灣杉 Taiwania cryptomerioides Hay	454.95	784 960	435.55	745 960
琉球松 Pinus lunhuensis Mayr	80.00	240 000	—	—
二葉松 Pinus taiwanensis Hay	—	—	—	—
濕地松 Pinus elliotii Engelm	83.10	195 700	10.00	12 500
其他針葉樹 Other Conifers	534.47	881 787	366.57	636 515
闊葉樹合計 Hardwoods Total	1 910.00	4 833 951	561.86	789 443
相思樹 Acacia confusa Merr	24.00	75 000	—	—
麻六甲合歡 Alizzia falcate Backer	40.90	40 900	17.00	17 000
木麻黃 Casuarina equisetifolia Linn	156.50	981 800	—	—
臺灣欏 Zelkova formosana Hay	5.24	13 100	5.24	13 100
泡桐 Paulownia fortunei Hemsl	110.39	88 990	—	—
光臘樹 Fraxinus formosana Hay	292.00	401 542	262.00	349 892
樟樹 Cinnamomum camphora Sieber	56.00	134 500	—	—
楓香 Liquidambar formosana Hance	556.86	1 109 926	7.99	12 003
油桐 Aleurites fordii Hemsl	15.80	32 000	—	—
巨型銀合歡 Salvador Type Leucaena leucocephala	126.00	783 300	—	—
其他闊葉樹 Other Hardwoods species	526.31	1 172 893	269.63	397 448
針闊混淆林 Mixed Planation of Conifer and Hardwood Species	200.56	372 432	190.96	345 032
竹類 Bamboo	797.24	437 030	—	—

Table 17 REFORESTATION OF TAIWAN

Whole Province of Taiwan - By Tree Species

1984

Area Unit: Ha  
No. of Seedling Unit: Stok

治水林 Flood Control Forest		保安林 Protection Forest		林相變更造林 Forest Conversion Reforestation		海岸林 Coastal Wind Break Forest	
面積 Area	株數 Seedling	面積 Area	株數 Seedling	面積 Area	株數 Seedling	面積 Area	株數 Seedling
145.00	219 522	466.33	1 226 076	100.00	100 000	160.50	1 015 300
145.00	219 522	206.49	316 563	100.00	100 000	—	—
—	—	—	—	8.52	8 520	—	—
18.00	22 500	130.77	197 063	66.48	66 480	—	—
—	—	5.32	13 300	—	—	—	—
35.00	43 750	—	—	—	—	—	—
—	—	—	—	—	—	—	—
—	—	19.40	39 000	—	—	—	—
—	—	—	—	—	—	—	—
—	—	—	—	—	—	—	—
—	—	0.10	200	—	—	—	—
92.00	153 272	50.90	67 000	25.00	25 000	—	—
—	—	243.84	901 913	—	—	160.50	1 015 300
—	—	—	—	—	—	—	—
—	—	—	—	—	—	—	—
—	—	5.00	22 500	—	—	144.50	869 300
—	—	—	—	—	—	—	—
—	—	—	—	—	—	—	—
—	—	10.00	1 650	—	—	—	—
—	—	53.00	127 000	—	—	—	—
—	—	133.70	255 578	—	—	—	—
—	—	—	—	—	—	—	—
—	—	6.00	300 000	—	—	—	—
—	—	36.14	195 185	—	—	16.00	146 000
—	—	—	—	—	—	—	—
—	—	16.00	7 600	—	—	—	—

表17 臺灣省造林面積及數量(續1)

全省—按樹種分

面積單位：公頃  
株數單位：株

民國七十三年

	耕 地 防 風 林 Farm Land Wind Break Forest		公 私 有 林 Public and Private Forest	
	面 積 Area	株 數 Seedling	面 積 Area	株 數 Seedling
總 計 Grand Total	7.00	90 000	1 051.45	1 831 820
針葉樹合計 Conifers Total	—	—	178.00	485 500
扁 柏 Chamaecyparis taiwanensis Masam et. Suzuki	—	—	—	—
紅 檜 Chamaecyparis formosensis Mats	—	—	—	—
杉 木 Cunninghamia lanceolata Hook	—	—	25.00	62 500
香 杉 Cunninghamia Konishii Hay	—	—	—	—
柳 杉 Cryptomeria Japonica D. Don	—	—	—	—
臺灣杉 Taiwania cryptomerioides Hay	—	—	—	—
琉球松 Pinus lunhuensis Mayr	—	—	80.00	240 000
二葉松 Pinus taiwanensis Hay	—	—	—	—
濕地松 Pinus elliotii Engelm	—	—	73.00	183 000
其他針葉樹 Other Conifers	—	—	—	—
闊葉樹合計 Hardwoods Total	7.00	90 000	586.45	1 174 120
相思樹 Acacia confusa Merr	—	—	10.00	40 000
麻六甲合歡 Alizzia falcate Backer	—	—	23.90	23 900
木麻黃 Casuarina equisetifolia Linn	7.00	90 000	—	—
臺灣樺 Zelkova formosana Hay	—	—	—	—
泡桐 Paulownia fortunei Hemsl	—	—	10.00	5 000
光臘樹 Fraxinus formosana Hay	—	—	20.00	50 000
樟 樹 Cinnamomum camphora Sieber	—	—	3.00	7 500
楓 香 Liquidambar formosana Hance	—	—	332.52	692 300
油 桐 Aleurites fordii Hemsl	—	—	15.00	30 000
巨型銀合歡 Salvador Type Leucaena leucocephala	—	—	50.00	250 000
其他闊葉樹 Other Hardwoods species	—	—	122.03	75 420
針闊混淆林 Mixed Planation of Conifer and Hardwood Species	—	—	—	—
竹 類 Bamboo	—	—	287.00	172 200

Table 17 REFORESTATION OF TAIWAN(Cont'd 1)

Whole Province of Taiwan—By Tree Species

1984

Area Unit: Ha  
No. of Seedling Stock

保 留 地 Reserved Land Forest		省 公 路 行 道 樹 Provincial Roadside Tree		縣 市 公 路 行 道 樹 Prefectural Roadside Tree		租 地 造 林 Leased Land Forest	
面 積 Area	株 數 Seedling	面 積 Area	株 數 Seedling	面 積 Area	株 數 Seedling	面 積 Area	株 數 Seedling
54.30	97 850	—	—	—	—	1 011.59	1 372 119
16.40	41 000	—	—	—	—	195.30	281 164
—	—	—	—	—	—	—	—
—	—	—	—	—	—	—	—
16.40	41 000	—	—	—	—	98.57	274 354
—	—	—	—	—	—	—	—
—	—	—	—	—	—	96.73	6 810
—	—	—	—	—	—	—	—
—	—	—	—	—	—	—	—
—	—	—	—	—	—	—	—
—	—	—	—	—	—	—	—
—	—	—	—	—	—	—	—
37.90	56 850	—	—	—	—	312.45	806 325
—	—	—	—	—	—	14.00	35 000
—	—	—	—	—	—	—	—
—	—	—	—	—	—	—	—
—	—	—	—	—	—	—	—
—	—	—	—	—	—	100.39	83 990
—	—	—	—	—	—	—	—
—	—	—	—	—	—	—	—
—	—	—	—	—	—	—	—
37.90	56 850	—	—	—	—	44.75	93 195
—	—	—	—	—	—	0.80	2 000
—	—	—	—	—	—	70.00	233 300
—	—	—	—	—	—	82.51	358 840
—	—	—	—	—	—	9.60	27 400
—	—	—	—	—	—	494.24	257 230

表17 臺灣省造林面積及數量 (續2)

全省一按樹種分

面積單位：公頃  
株數 株

民國七十四年

	總計 Grand Total		經濟林 Commercial Forest	
	面積 Area	株數 Seedling	面積 Area	株數 Seedling
總計 Grand Total	9 673.37	18 773 581	5 485.69	9 199 875
針葉樹合計 Conifers Total	5 346.45	9 199 871	4 412.71	7 454 443
扁柏 Chamaecyparis taiwanensis Masam et. Suzuki	8.50	14 161	—	—
紅檜 Chamaecyparis formosensis Mats	2 234.34	3 233 423	2 033.18	3 045 868
杉木 Cunninghamia lanceolata Hook	288.22	636 844	101.10	156 788
香杉 Cunninghamia Konishii Hay	478.71	848 842	463.71	811 342
柳杉 Cryptomeria Japonica D. Don	66.53	20 600	2.20	6 600
臺灣杉 Taiwania cryptomerioides Hay	547.06	1 025 417	546.76	1 024 667
琉球松 Pinus lunhuensis Mayr	142.00	395 000	—	—
二葉松 Pinus taiwanensis Hay	—	—	—	—
濕地松 Pinus elliotii Engelm	110.00	275 000	—	—
其他針葉樹 Other Conifers	1 471.09	2 750 584	1 265.76	2 409 178
闊葉樹合計 Hardwoods Total	3 723.16	8 864 573	1 009.84	1 646 362
相思樹 Acacia confusa Merr	139.47	388 100	—	—
麻六甲合歡 Alizzia falcate Backer	20.20	20 200	—	—
木麻黃 Casuarina equisetifolia Linn	183.00	1 931 000	—	—
臺灣欏 Zelkova formosana Hay	249.21	314 940	182.21	314 940
泡桐 Paulownia fortunei Hemsl	133.65	92 059	—	—
光臘樹 Fraxinus formosana Hay	608.51	1 010 956	559.00	884 646
樟樹 Cinnamomum canphora Sieber	451.72	545 939	90.72	151 139
楓香 Liquidambar formosana Hance	1 133.31	2 574 555	26.43	44 780
油桐 Aleurites fordii Hemsl	115.00	170 000	—	—
巨型銀合歡 Salvador Type Leucaena leucocephala	14.46	519 848	—	—
其他闊葉樹 Other Hardwoods species	674.63	1 296 976	151.48	250 857
針闊混淆林 Mixed Planation of Conifer and Hardwood Species	190.59	443 040	43.28	94 110
竹類 Bamboo	413.17	266 097	19.86	4 960

Table 17 REFORESTATION OF TAIWAN (Cont'd 2)

Whole Province of Taiwan - By Tree Species

1985								Area	Unit: Ha
治水林 Flood Control Forest		保安林 Protection Forest		林相變更造林 Forest Conversion Reforestation		海岸風林 Coastal Wind Break Forest		No. of Seedling	Stock
面積 Area	株數 Seedling	面積 Area	株數 Seedling	面積 Area	株數 Seedling	面積 Area	株數 Seedling		
283.46	556 666	234.63	1 110 651	568.61	314 055	118.00	745 000		
150.46	250 666	73.37	124 901	201.16	187 555	—	—		
—	—	8.50	14 161	—	—	—	—		
—	—	—	—	201.16	187 555	—	—		
—	—	10.00	20 000	—	—	—	—		
—	—	—	—	—	—	—	—		
—	—	—	—	—	—	—	—		
—	—	—	—	—	—	—	—		
—	—	—	—	—	—	—	—		
150.46	250 666	54.87	90 740	—	—	—	—		
—	—	128.26	967 950	367.45	126 500	118.00	745 000		
—	—	30.00	90 000	—	—	—	—		
—	—	—	—	—	—	—	—		
—	—	12.00	36 000	—	—	114.00	725 000		
—	—	—	—	67.00	—	—	—		
—	—	—	—	—	—	—	—		
—	—	—	—	—	—	—	—		
—	—	—	—	200.00	46 000	—	—		
—	—	—	—	—	—	—	—		
—	—	—	—	—	—	—	—		
—	—	12.00	510 000	—	—	—	—		
—	—	74.26	331 950	100.45	80 500	4.00	20 000		
133.00	306 000	—	—	—	—	—	—		
—	—	33.00	17 800	—	—	—	—		

表17 臺灣省造林面積及數量 (續3)

Table 17 REFORESTATION OF TAIWAN (Cont'd 3)

全省一按樹種分

Whole Province of Taiwan - By Tree Species

面積單位：公頃  
株數

民國七十四年

1985

Area Unit: Ha  
No. of Seedling Stock

	耕地防風林 Farm Land Wind Break Forest		公私有林 Public and Private Forest	
	面積 Area	株數 Seedling	面積 Area	株數 Seedling
<b>總計 Grand Total</b>	<b>57.00</b>	<b>1 170 000</b>	<b>1 730.89</b>	<b>3 145 913</b>
<b>針葉樹合計 Conifers Total</b>	—	—	<b>367.90</b>	<b>959 750</b>
扁柏 <i>Chamaecyparis taiwanensis</i> Masam et. Suzuki	—	—	—	—
紅檜 <i>Chamaecyparis formosensis</i> Mats	—	—	—	—
杉木 <i>Cunninghamia lanceolata</i> Hook	—	—	110.00	275 000
香杉 <i>Cunninghamia konishii</i> Hay	—	—	—	—
柳杉 <i>Cryptomeria japonica</i> D. Don	—	—	5.60	14 000
臺灣杉 <i>Taiwania cryptomerioides</i> Hay	—	—	0.30	750
琉球松 <i>Pinus lunhuensis</i> Mayr	—	—	142.00	395 000
二葉松 <i>Pinus taiwanensis</i> Hay	—	—	—	—
濕地松 <i>Pinus elliotii</i> Engelm	—	—	110.00	275 000
其他針葉樹 Other Conifers	—	—	—	—
<b>闊葉樹合計 Hardwoods Total</b>	<b>57.00</b>	<b>1 170 000</b>	<b>1 140.99</b>	<b>2 058 363</b>
相思樹 <i>Acacia confusa</i> Merr	—	—	10.00	40 000
麻六甲合歡 <i>Alizzia falcatе</i> Backer	—	—	20.20	20 200
木麻黃 <i>Casuarina equisetifolia</i> Linn	57.00	1 170 000	—	—
臺灣檫 <i>Zelkova formosana</i> Hay	—	—	—	—
泡桐 <i>Paulownia fortunei</i> Hemsl	—	—	8.00	4 000
光臘樹 <i>Fraxinus formosana</i> Hay	—	—	44.44	111 100
樟樹 <i>Cinnamomum camphora</i> Sieber	—	—	161.00	348 800
楓香 <i>Liquidambar formosana</i> Hance	—	—	576.52	1 225 550
油桐 <i>Aleurites fordii</i> Hemsl	—	—	75.00	92 500
巨型銀合歡 <i>Salvador Type Leucaena leucocephala</i>	—	—	—	—
其他闊葉樹 Other Hardwoods species	—	—	250.83	216 213
<b>針闊混淆林 Mixed Planation of Conifer and Hardwood Species</b>	—	—	—	—
<b>竹類 Bamboo</b>	—	—	<b>222.00</b>	<b>127 800</b>

保留地 Reserved Land Forest		省公路行道樹 Provincial Roadside Tree		縣市公路行道樹 Prefectural Roadside Tree		租地造林 Leased Land Forest	
面積 Area	株數 Seedling	面積 Area	株數 Seedling	面積 Area	株數 Seedling	面積 Area	株數 Seedling
<b>543.89</b>	<b>1 302 130</b>	—	—	—	—	<b>651.20</b>	<b>1 229 291</b>
—	—	—	—	—	—	<b>140.85</b>	<b>222 556</b>
—	—	—	—	—	—	—	—
—	—	—	—	—	—	67.12	185 056
—	—	—	—	—	—	15.00	37 500
—	—	—	—	—	—	58.73	—
—	—	—	—	—	—	—	—
—	—	—	—	—	—	—	—
<b>518.54</b>	<b>1 271 710</b>	—	—	—	—	<b>383.08</b>	<b>878 688</b>
—	—	—	—	—	—	99.47	258 100
—	—	—	—	—	—	—	—
—	—	—	—	—	—	—	—
5.17	4 785	—	—	—	—	120.48	83 274
—	—	—	—	—	—	5.07	15 210
—	—	—	—	—	—	—	—
513.37	1 266 925	—	—	—	—	16.99	37 300
—	—	—	—	—	—	45.00	77 500
—	—	—	—	—	—	2.46	9 848
—	—	—	—	—	—	93.61	397 456
—	—	—	—	—	—	—	—
—	—	—	—	—	—	14.31	42 930
<b>25.35</b>	<b>30 420</b>	—	—	—	—	<b>112.88</b>	<b>85 117</b>

表18 臺灣省造林面積

林務局—按林區管理處分

面積單位：公頃

	總計 Grand Total	文山林區管理處 Wenshan F. D. O.	竹東林區管理處 Chutung F. D. O.
民國六十五年 (1976)	13 849.70	235.46	953.19
民國六十六年 (1977)	15 562.00	348.50	1 190.42
民國六十七年 (1978)	13 501.20	359.75	1 616.00
民國六十八年 (1979)	13 560.74	373.85	1 942.99
民國六十九年 (1980)	13 425.53	422.78	1 759.71
民國七十年 (1981)	8 928.02	518.15	917.38
民國七十一年 (1982)	7 448.41	541.46	910.74
民國七十二年 (1983)	357.85	—	108.10
民國七十三年 (1984)	2 666.68	233.82	327.00
民國七十四年 (1985)	5 890.38	190.26	696.00

	楠濃林區管理處 Nannung F. D. O.	恒春林區管理處 Hengchun F. D. O.	關山林區管理處 Kuanshan F. D. O.
民國六十五年 (1976)	1 278.73	2 507.70	1 691.51
民國六十六年 (1977)	1 307.60	2 264.33	2 005.32
民國六十七年 (1978)	1 117.05	626.85	1 832.16
民國六十八年 (1979)	913.35	771.02	1 633.75
民國六十九年 (1980)	692.15	918.93	2 060.51
民國七十年 (1981)	521.40	241.73	1 172.88
民國七十一年 (1982)	82.50	95.98	917.05
民國七十二年 (1983)	—	0.20	64.12
民國七十三年 (1984)	97.24	300.00	253.74
民國七十四年 (1985)	469.18	644.76	392.86

資料來源：根據本局各林區管理處業務統計報告表彙編。  
附註：各年造林面積均不包括租地造林數量在內。

Table 18. REFORESTATION OF TAIWAN

T.F.B. — By Forest District Office

Area Unit : Ha

大甲林區管理處 Tachia F. D. O.	埔里林區管理處 Puli F. D. O.	巒大林區管理處 Luanta F. D. O.	玉山林區管理處 Yushan F. D. O.
769.47	524.88	1 280.00	957.54
1 349.03	1 153.67	2 036.00	732.28
1 203.61	871.09	1 238.02	698.21
1 391.40	551.30	1 777.61	791.67
1 146.66	603.27	1 685.00	816.41
477.59	612.55	1 351.00	701.99
591.59	716.65	1 708.68	407.34
100.00	51.63	—	—
92.00	203.19	420.00	105.40
483.00	319.27	376.00	358.70

玉里林區管理處 Yuli F. D. O.	木瓜林區管理處 Mukua F. D. O.	蘭陽林區管理處 Lanyang F. D. O.	大雪山示範林區管理處 Tahsuehshan F. D. O.
730.53	842.87	1 731.09	346.73
659.91	912.00	1 230.83	372.11
526.52	1 166.00	1 865.08	380.86
511.47	409.00	2 040.07	453.26
514.04	821.00	1 252.81	732.26
137.35	765.00	1 108.20	402.80
235.59	144.94	817.11	276.78
—	—	33.80	—
50.94	270.60	212.75	100.00
465.84	486.60	641.21	366.70

Source : Based on the statistical reports submitted to TFB by the forest district offices of TFB.  
Remark : The Accomplishment Area of each year is not included Leased Land Forest.

表19 臺灣省造林面積

林務局—按樹種分

面積單位：公頃

	總計 Grand Total	扁柏 Chamaecyparis taiwanensis mas et Suzuki	紅檜 Chamaecyparis formosensis Mats	杉木 Cunningamia lanceolata Hook	香杉 Cunningamia Konishii Hay
民國六十五年 (1976)	13 849.70	127.59	519.49	338.00	280.88
民國六十六年 (1977)	15 562.00	32.87	1 003.71	446.20	226.45
民國六十七年 (1978)	13 501.20	34.50	1 361.58	209.08	99.58
民國六十八年 (1979)	13 560.74	—	1 261.25	210.95	112.15
民國六十九年 (1980)	13 425.53	—	1 981.28	194.38	—
民國七十年 (1981)	8 928.02	346.93	866.12	10.83	21.91
民國七十一年 (1982)	7 446.41	—	2 758.73	9.10	345.59
民國七十二年 (1983)	357.85	—	23.20	—	8.10
民國七十三年 (1984)	2 666.68	8.52	942.63	6.00	160.00
民國七十四年 (1985)	5 890.38	8.50	2 175.97	72.93	412.68

	麻六甲合歡 Alizzia falcata Backer	木麻黃 Casuarina equisetifolia Linn	臺灣柳 Zelkova formosana Hay	泡桐 Paulownia fortunei Hemsl	光臘樹 Fraxinus formosana Hay
民國六十五年 (1976)	822.41	—	62.13	193.35	1 970.50
民國六十六年 (1977)	150.08	—	174.45	212.39	1 864.65
民國六十七年 (1978)	23.72	—	30.00	—	985.02
民國六十八年 (1979)	266.66	253.85	34.19	—	390.69
民國六十九年 (1980)	—	429.91	143.90	30.00	537.22
民國七十年 (1981)	190.06	64.07	298.88	—	225.82
民國七十一年 (1982)	166.00	5.40	180.66	—	89.30
民國七十二年 (1983)	—	—	—	—	—
民國七十三年 (1984)	17.00	—	5.24	—	262.00
民國七十四年 (1985)	—	—	219.86	—	559.00

附註：各年造林面積均不包括租地造林數量在內。

Table 19 REFORESTATION OF TAIWAN

T.F.B. — By Tree Species

Area Unit : Ha

柳杉 Cryptomeria Japonica D. Don.	臺灣杉 Taiwania cryptomerioides Hay	琉球松 Pinus luchuensis Mayr	二葉松 Pinus taiwanensis Hay	濕地松 Pinus elliotii Engelm	其他針葉樹 Other Conifers	相思樹 Acacia confusa Merr
779.87	10.00	35.95	633.76	—	2 310.00	126.83
855.98	107.27	30.00	512.38	7.70	3 476.80	215.05
978.51	53.37	136.52	475.00	49.00	2 785.30	51.44
739.19	120.66	—	—	—	3 622.93	28.11
855.98	68.89	—	190.87	—	3 823.42	101.78
137.83	49.75	—	5.00	15.00	2 806.74	66.00
92.08	280.79	—	309.09	5.00	1 038.09	51.30
—	25.30	—	—	—	146.50	0.20
—	325.21	—	—	10.10	429.74	—
—	445.67	—	—	—	1 295.23	—

樟樹 Cinnamomum camphora Sieber	楓香 Liquidambar formosana Hance	油桐 Aleurites fordii Hemsl	巨型銀合歡 Salvador Type Leucaena leucocephala	其他闊葉樹 Other Hardwoods species	造林針闊混林 Mixed plantation of Conifer and Hardwood species	竹類 Bamboo
—	—	—	—	2 289.74	3 279.20	70.00
—	—	—	—	3 447.06	2 670.01	128.95
—	—	—	—	2 064.52	4 058.92	105.14
—	—	—	—	2 916.11	3 484.54	119.46
—	—	—	—	2 652.57	2 263.89	151.44
—	—	—	—	1 623.69	2 189.39	10.00
362.34	225.80	4.26	11.94	570.99	939.95	—
100.00	—	—	—	28.42	—	26.13
—	127.20	—	—	278.78	94.26	—
290.72	14.73	—	—	237.23	138.00	19.86

Remark : The Accomplishment Area of each year is not included Leased Land Forest.

參、保 林  
表20 臺灣省森林災害

面積單位：公頃  
價值單位：新臺幣元

全省一按種類分

	總 計			火 災		
	次 數 Times	面 積 Area	價 值 Value	次 數 Times	面 積 Area	價 值 Value
民國六十五年 (1976)	729	943.85	24 483 181	15	782.14	16 106 083
民國六十六年 (1977)	672	15 566.98	196 195 696	66	3 587.84	40 891 990
民國六十七年 (1978)	514	379.00	17 101 273	13	299.56	6 136 420
民國六十八年 (1979)	543	837.67	66 685 188	24	712.03	14 600 659
民國六十九年 (1980)	644	1 356.83	51 330 028	52	1 303.05	33 672 267
民國七十年 (1981)	525	1 298.08	46 356 511	42	1 243.06	21 751 513
民國七十一年 (1982)	463	1 393.29	90 337 894	30	1 275.40	73 949 294
民國七十二年 (1983)	368	1 565.32	44 532 218	33	1 545.76	28 970 253
民國七十三年 (1984)	421	809.63	61 780 105	36	792.39	43 901 303
上 半 年 計	239	704.56	51 556 620	27	691.37	40 460 685
一 月 Jan.	42	9.02	2 391 768	2	7.30	430 000
二 月 Feb.	53	302.30	20 499 772	6	299.81	19 213 817
三 月 Mar.	58	120.33	7 469 284	6	114.42	5 030 659
四 月 Apr.	36	236.56	9 628 594	10	235.53	8 695 092
五 月 May	35	14.45	3 759 423	2	12.74	655 052
六 月 June	15	21.90	7 807 779	1	21.57	6 436 065
下 半 年 計	182	105.07	10 223 485	9	101.02	3 440 618
七 月 July	17	0.12	1 536 647	—	—	—
八 月 Aug.	10	1.58	245 035	—	—	—
九 月 Sept.	20	0.05	2 019 554	—	—	—
十 月 Oct.	32	20.31	1 734 225	1	20.00	57 750
十一 月 Nov.	44	55.86	3 439 184	3	55.30	2 897 068
十二 月 Dec.	59	27.15	1 248 840	5	25.72	485 800
民國七十四年 (1985)	364	820.07	40 658 502	20	774.75	20 455 956
上 半 年 計	222	635.73	21 429 714	15	614.41	12 791 231
一 月 Jan.	45	157.95	8 278 871	5	156.39	5 322 999
二 月 Feb.	33	2.84	1 583 549	—	—	—
三 月 Mar.	55	135.60	9 536 570	3	130.04	7 388 774
四 月 Apr.	33	96.37	180 894	4	90.51	17 000
五 月 May	30	240.42	313 192	3	237.47	62 458
六 月 June	23	2.55	536 638	—	—	—
下 半 年 計	142	184.34	19 228 788	5	160.34	7 664 725
七 月 July	19	1.01	2 872 183	—	—	—
八 月 Aug.	25	24.99	349 231	1	20.00	—
九 月 Sept.	24	1.62	1 196 722	—	—	—
十 月 Oct.	26	2.13	2 179 573	—	—	—
十一 月 Nov.	21	16.64	2 983 154	1	16.64	600 000
十二 月 Dec.	27	136.92	9 647 925	3	123.70	7 064 725

資料來源：根據本局歷年業務統計報告編列。  
附 註：其他欄包括水災、風災、旱災、病蟲獸害在內。

Table 20 FOREST DAMAGE

Whole Province of Taiwan-by Cause

次 數 Times	盜 伐 Timber Trespass		濫 墾 Illegal Cultivation			其 他 Other		
	面 積 Area	價 值 Value	次 數 Times	面 積 Area	價 值 Value	次 數 Times	面 積 Area	價 值 Value
457	32.10	3 803 104	63	28.64	115 483	184	100.97	4 458 511
381	8.65	4 296 829	101	68.22	117 923	124	902.27	150 888 954
343	3.54	7 804 110	67	56.42	103 241	91	19.48	3 057 502
395	9.12	48 259 336	39	19.40	238 462	85	97.12	3 586 731
473	6.74	14 918 771	23	6.94	225 322	96	40.10	2 513 668
384	9.81	15 496 405	22	14.07	148 780	77	31.14	8 959 813
342	13.03	12 953 269	37	73.48	615 235	54	31.38	2 820 096
262	10.67	15 069 364	19	7.21	103 576	54	1.68	389 025
282	6.60	16 432 069	23	8.54	181 636	80	2.10	1 265 097
153	5.37	9 828 515	17	6.23	180 192	42	1.59	1 087 228
34	1.72	1 959 372	—	—	—	6	—	2 396
34	0.92	861 640	1	0.13	—	12	1.44	424 315
37	2.10	2 249 080	9	3.81	169 362	6	—	20 183
18	—	849 527	2	0.88	7 142	6	0.15	76 833
22	0.31	3 007 275	3	1.40	3 688	8	—	93 408
8	0.32	901 621	2	0.01	—	4	—	470 093
129	1.23	6 603 554	6	2.31	1 444	38	0.51	177 869
13	—	1 526 350	1	0.12	806	3	—	9 491
8	—	224 264	1	1.53	638	1	0.05	20 133
14	—	2 007 453	2	0.05	—	4	—	12 101
23	0.01	1 602 323	1	0.30	—	7	—	74 152
31	0.25	505 340	1	0.31	—	9	—	36 776
40	0.97	737 824	—	—	—	14	0.46	25 216
218	7.93	18 570 428	29	23.95	688 300	97	13.43	943 818
140	6.97	7 894 541	20	9.52	212 093	47	4.83	531 849
32	—	2 834 068	1	0.14	4 015	7	1.42	117 789
30	2.74	1 579 756	3	0.10	3 793	—	—	—
30	0.16	1 796 267	9	4.35	157 557	13	1.05	193 972
19	3.22	1 121 915	2	2.31	5 467	8	0.33	36 512
15	0.50	177 146	4	2.03	39 810	8	0.42	33 778
14	0.35	385 389	1	0.59	1 451	11	1.61	149 798
78	0.96	10 675 887	9	14.44	476 207	50	8.60	411 969
12	—	2 869 015	1	—	—	6	1.01	3 168
9	—	74 123	3	0.78	8 708	12	4.21	266 400
13	0.54	1 155 380	1	0.10	—	10	0.98	41 342
14	0.12	2 111 903	3	1.55	14 153	9	0.46	53 517
15	—	2 354 484	—	—	—	5	1.02	28 670
15	0.30	2 110 982	1	12.01	453 346	8	0.92	18 872

Source : Based on the statistical reports submitted to TPG by TFB.  
Remark : "Others" includes the damages caused by storms droughts disease & injurious forest-insects etc.

表21 臺灣省森林災害

全省一按區域分

面積單位：公頃  
材積單位：立方公尺

	總 計 Grand Total			臺 北 區 Taipei		
	次 數 Times	面 積 Area	材 積 Standing Volume	次 數 Times	面 積 Area	材 積 Standing Volume
民國六十五年 (1976)	729	943.85	6 418.57	65	96.56	1 205.50
民國六十六年 (1977)	672	15 566.98	107 763.35	77	257.28	10 219.21
民國六十七年 (1978)	514	379.00	5 888.74	68	78.23	1 858.18
民國六十八年 (1979)	543	837.67	13 604.18	76	63.18	2 611.51
民國六十九年 (1980)	644	1 356.83	10 084.04	89	383.08	3 065.79
民國七十年 (1981)	525	1 298.08	10 326.73	63	199.68	3 100.55
民國七十一年 (1982)	463	1 393.29	24 957.93	53	160.36	4 345.17
民國七十二年 (1983)	368	1 565.32	7 368.96	64	324.41	2 849.67
民國七十三年 (1984)	421	809.63	7 355.63	45	0.89	337.56
民國七十四年 (1985)	364	820.07	4 488.98	40	37.12	465.38

	高 雄 區 Kaohsiung			臺 東 區 Taitung		
	次 數 Times	面 積 Area	材 積 Standing Volume	次 數 Times	面 積 Area	材 積 Standing Volume
民國六十五年 (1976)	37	74.51	156.89	46	4.50	189.31
民國六十六年 (1977)	34	3 890.29	749.35	78	1 072.86	456.01
民國六十七年 (1978)	24	2.84	78.54	31	2.43	216.46
民國六十八年 (1979)	22	74.11	108.37	19	0.10	2 198.22
民國六十九年 (1980)	17	86.38	88.72	32	68.70	471.10
民國七十年 (1981)	37	374.21	1 322.94	26	15.63	303.55
民國七十一年 (1982)	19	35.50	34.13	29	30.72	353.96
民國七十二年 (1983)	16	1.81	29.50	26	37.50	850.70
民國七十三年 (1984)	20	284.95	103.08	20	1.32	249.66
民國七十四年 (1985)	12	25.57	170.35	17	0.86	171.30

Table 21 FOREST DAMAGE

Whole Province of Taiwan-by District

Area Unit: Ha  
Volume Unit: m<sup>3</sup>

新 竹 區 Hsinchu			臺 中 區 Taichung			臺 南 區 Tainan		
次 數 Times	面 積 Area	材 積 Standing Volume	次 數 Times	面 積 Area	材 積 Standing Volume	次 數 Times	面 積 Area	材 積 Standing Volume
167	14.10	1 323.22	241	533.02	1 746.03	152	175.52	478.21
146	1 152.28	28 920.22	171	1 387.85	6 987.89	135	7 578.86	59 795.37
137	103.57	2 005.70	144	111.58	1 040.74	93	57.40	380.70
127	102.83	1 769.88	181	176.81	4 051.37	93	166.36	1 447.52
180	267.34	1 387.86	194	232.81	2 406.74	108	267.08	2 198.08
145	31.28	1 851.53	121	339.46	2 435.72	96	337.22	802.35
114	150.39	17 789.67	119	887.92	1 227.55	100	79.39	715.62
81	385.79	1 274.73	86	767.60	1 775.68	76	46.73	280.09
70	8.21	397.98	129	377.84	4 417.25	125	135.05	1 507.27
54	302.88	770.89	107	281.29	996.01	117	144.73	1 654.42

花 蓮 區 Hualien			澎 湖 區 Penghu		
次 數 Times	面 積 Area	材 積 Standing Volume	次 數 Times	面 積 Area	材 積 Standing Volume
21	45.64	1 319.41	—	—	—
31	227.56	635.30	—	—	—
16	11.39	248.42	1	11.56	60.00
25	254.28	1 417.31	—	—	—
17	35.44	465.75	7	16.00	—
37	0.60	510.09	—	—	—
29	49.01	491.83	—	—	—
19	1.48	308.59	—	—	—
12	1.37	342.83	—	—	—
17	27.62	260.63	—	—	—





表23 林務局森林防護設備

民國七十四年底

	火警瞭望臺 (座)	電 話 線 (公里)	氣象觀測站 (站)	防
	Fire look-out tower	Telephone line (Kilometer)	Weather station	合 計 Total
<b>總 計 Grand Total</b>	<b>44</b>	<b>1 763.50</b>	<b>41</b>	<b>48 392</b>
本 局 T. F. B.	—	—	—	—
文山林區管理處 Wenshan F. D. O.	—	20.30	1	3 437
竹東林區管理處 Chutung F. D. O.	7	222.00	6	5 794
大甲林區管理處 Tachia F. D. O.	2	4.00	1	3 001
埔里林區管理處 Puli F. D. O.	5	66.50	1	4 843
鹿大林區管理處 Luanta F. D. O.	5	315.90	5	4 770
玉山林區管理處 Yushan F. D. O.	7	133.50	5	3 677
楠溪林區管理處 Nannung F. D. O.	6	48.10	5	4 993
恒春林區管理處 Hengchun F. D. O.	3	44.50	4	2 897
關山林區管理處 Kuanshan F. D. O.	1	97.50	2	2 791
玉里林區管理處 Yuli F. D. O.	2	50.60	2	2 947
木瓜林區管理處 Mukua F. D. O.	4	229.60	7	4 218
蘭陽林區管理處 Lanyang F. D. O.	—	88.00	—	2 761
大雪山示範林區 管 理 處 Tahsuehshan F. D. O.	2	443.00	2	2 263

資料來源：本局林政組。

Table 23 EQUIPMENTS FOR FOREST PROTECTION OF T. F. B.

End of 1985

護 救 火 器 材 Fire Prevention and extinguishing materials						
救 火 唧 筒 Pump	火 拍 Fire beater	割 草 刀 Sickle	滅 火 器 Extinguisher	高 壓 消 防 幫 浦 High-compress Pump	無 線 電 話 機 Wireless telephone	其 他 Others
2 116	453	15 206	274	39	273	30 031
—	—	—	—	—	—	—
429	63	942	—	—	15	1 988
141	47	1 579	38	3	28	3 958
64	—	1 042	—	4	26	1 865
164	6	1 440	1	1	22	3 209
174	45	1 394	2	—	35	3 120
365	—	1 221	—	4	26	2 061
162	109	1 987	21	—	22	2 692
183	—	1 041	—	—	15	1 658
45	65	966	19	—	15	1 681
46	5	1 294	—	—	10	1 592
262	30	1 098	—	11	20	2 797
81	52	840	—	4	9	1 775
—	31	362	193	12	30	1 635

Source: Forest Administration Branch, TFB.

## 肆、治山防洪

表24 林務局治山防洪執行成果

Table 24 ACHIEVEMENTS OF HILLSIDE STABILIZATION AND FLOOD CONTROL OF T.F.B.

單位：件

Unit: sites

	總計		第一期十年計畫 (54~64年度) First 10-year term Project (1965-1975)		第二期十年計畫 (65~74年度) Second 10-year term Project (1976-1985)	
	Grand Total	%		%		%
總計 Grand Total	1 829	100.00	1 396	100.00	433	100.00
攔砂壩 Check dam	598	32.70	358	25.64	240	55.43
堤防 Embankment	404	22.09	318	22.78	86	19.86
護岸 Revetment	223	12.19	202	14.47	21	4.85
護坡 Slope protection	18	0.99	10	0.72	8	1.85
水路工及排水溝 Drainage ditch	128	7.00	115	8.24	13	3.00
潛壩 Submerged dam	146	7.98	108	7.74	38	8.78
丁壩 Spur dyke	219	11.97	215	15.40	4	0.92
透水壩 Infiltration dam	20	1.09	20	1.43	-	-
擋土牆 Retaining wall	2	0.11	-	-	2	0.46
崩山處理及水土保持 Landslide treatment and soil and water conservation	49	2.68	43	3.08	6	1.38
土壩 Earth dam	8	0.44	-	-	8	1.85
橫堤 Cross dike	7	0.38	7	0.50	-	-
帶工 Detention work	7	0.38	-	-	7	1.62
決算金額(新台幣元) Settlement Account (NT\$)	3 180 637 699.94	100.00	975 307 032.84	30.66	2 205 330 667.10	69.34

資料來源：本局經理組。

附註：表內決算金額係包括撥付農牧局、石門水庫管理局、曾文水庫管理局等機關辦理水土保持工作經費。

Source: From the data prepared by the Forest Management Branch, T.F.B.

Remarks: The expenditures of soil and water conservation appropriated by TFB and managed by Mountain Agricultural Resources and Development Bureau Shi-men Reservoir Administration Bureau Tse-ning-wen Reservoir Administration Bureau etc. are included in the settlement account.

表25 林務局治山防洪工程效益

Table 25 BENEFITS OF HILLSIDE STABILIZATION AND FLOOD CONTROL OF T.F.B.

	總計		第一期十年計畫 (54~64年度) First 10-year term project (1965-1975)		第二期十年計畫 (65~74年度) Second 10-year term project (1976-1985)	
	Grand Total					
鐵路(公里) Railway (km)	113		74		39	
公路(公里) Highway (km)	1 676		796		880	
橋樑(座) Bridges	504		329		175	
水利設施(公尺) Irrigation facility (m)	308 201		177 143		131 058	
學校(處) School	192		128		64	
工廠(處) Factory (site)	529		312		217	
水庫(座) Reservoir (site)	22		10		12	
農田(公頃) Farm land (ha)	65 111		42 966		22 145	
房屋(戶) Household	94 308		50 734		43 574	
人數(人) Person	648 650		354 874		293 776	

資料來源：本局經理組。

Source: From the data prepared by the Forest Management Branch T.F.B.

# 伍、林 產 處 分

## 表26 臺灣省森林主產物標售

單位：立方公尺（立木材積）

林務局—按林區管理處分

	總 計		
	Grand Total		
	用 材	材	
	Saw-Timber		
	合 計	針 葉 樹	闊 葉 樹
	Total	Conifers	Hardwoods
民國六十五年 (1976)	340 572.30	125 972.01	214 600.29
民國六十六年 (1977)	268 346.23	111 140.88	157 205.35
民國六十七年 (1978)	316 217.29	172 201.57	144 015.72
民國六十八年 (1979)	245 287.60	95 442.16	149 845.44
民國六十九年 (1980)	251 126.08	101 380.98	149 745.10
民國七十年 (1981)	279 010.03	100 688.33	178 321.70
民國七十一年 (1982)	416 515.65	192 187.77	224 327.88
民國七十二年 (1983)	478 810.59	222 843.52	247 967.07
民國七十三年 (1984)	393 889.25	227 261.81	166 627.44
上半年計	136 445.88	100 672.36	35 773.52
一月 Jan.	39 882.77	30 723.69	9 159.08
二月 Feb.	18 091.01	9 996.14	8 094.87
三月 Mar.	54 157.50	43 859.90	10 297.60
四月 Apr.	10 027.96	8 549.08	1 478.88
五月 May	11 568.15	5 048.20	6 519.95
六月 June	2 718.49	2 495.35	223.14
下半年計	257 443.37	126 589.45	130 853.92
七月 July	28 482.14	23,765.45	4 716.69
八月 Aug.	6 197.47	4,736.31	1 461.16
九月 Sept.	85 431.19	21 823.25	63 607.94
十月 Oct.	55 649.52	18 047.81	37 601.71
十一月 Nov.	33 010.65	27 271.15	5 739.50
十二月 Dec.	48 672.40	30 945.48	17 726.92
民國七十四年 (1985)	303 489.96	129 844.08	173 645.88
上半年計	105 299.27	66 133.24	39 166.03
一月 Jan.	17 882.36	12 415.50	5 466.86
二月 Feb.	15 730.24	7 019.47	8 710.77
三月 Mar.	3 864.40	2 844.00	1 020.40
四月 Apr.	35 803.37	22 642.24	13 161.13
五月 May	18 828.31	14 583.14	4 245.17
六月 June	13 190.59	6 628.89	6 561.70
下半年計	198 190.69	63 710.84	134 479.85
七月 July	15 438.63	13 573.66	1 864.97
八月 Aug.	24 111.20	8 514.71	15 596.49
九月 Sept.	52 711.33	11 678.68	41 032.65
十月 Oct.	66 211.13	15 810.68	50 400.45
十一月 Nov.	21 864.11	9 610.52	12 253.59
十二月 Dec.	17 854.29	4 522.59	13 331.70

資料來源：本局林產組。

## Table 26 NATIONAL FOREST TIMBER SALES IN OPEN BID

T.F.B. — By Forest District Office

Unit: M<sup>3</sup>  
(Standing Volume)

薪 炭 材	文 山 林 區 管 理 處				薪 炭 材
	Wenshan F. D. O.				
	用 材	材		薪 炭 材	
Fuelwoods	Saw-Timber			Fuelwoods	
	合 計	針 葉 樹	闊 葉 樹		
	Total	Conifers	Hardwoods		
45 796.15	16 484.13	8 539.54	7 950.59	4 812.12	
24 686.23	12 535.71	8 298.54	4 237.17	2 395.56	
25 451.20	25 320.73	16 159.29	9 161.44	4 016.17	
29 462.35	11 396.11	11 141.96	254.15	62.76	
28 133.55	4 578.47	4 502.34	76.13	15.66	
34 184.59	11 590.51	5 597.07	5 993.44	3 269.15	
39 187.84	11 271.07	11 021.32	249.75	112.53	
44 048.89	22 212.74	21 659.33	553.41	46.52	
34 019.51	3 925.11	3 851.19	73.92	0.80	
4 672.06	—	—	—	—	
929.17	—	—	—	—	
896.24	—	—	—	—	
1 348.66	—	—	—	—	
409.86	—	—	—	—	
1 088.13	—	—	—	—	
—	—	—	—	—	
29 347.45	3 925.11	3 851.19	73.92	0.80	
518.69	3 925.11	3 851.19	73.92	0.80	
403.86	—	—	—	—	
12 660.77	—	—	—	—	
8 704.31	—	—	—	—	
977.36	—	—	—	—	
6 082.46	—	—	—	—	
31 593.15	6 484.78	6 378.76	106.02	0.80	
7 072.57	6 484.78	6 378.76	106.02	0.80	
1 779.28	6 484.78	6 378.76	106.02	0.80	
833.57	—	—	—	—	
247.80	—	—	—	—	
2 151.64	—	—	—	—	
828.03	—	—	—	—	
1 232.25	—	—	—	—	
24 520.58	—	—	—	—	
179.72	—	—	—	—	
5 955.38	—	—	—	—	
7 543.34	—	—	—	—	
7 361.81	—	—	—	—	
1 547.10	—	—	—	—	
1 933.23	—	—	—	—	

Source: Forest Products Branch, T.F.B.

表26 臺灣省森林主產物標售(續1)

林務局一按林區管理處分

單位：立方公尺(立木材積)

				竹 東 林 區 管 理 處 Chutung F. D. O.			
				用 材 Saw-Timber			薪 炭 材
				合 計 Total	針 葉 樹 Conifers	闊 葉 樹 Hardwoods	Fuelwoode
民國	六十	五	年 (1976)	43 361.75	18 263.21	25 098.54	3 296.34
民國	六十	六	年 (1977)	30 433.77	16 660.02	13 773.75	1 613.65
民國	六十	七	年 (1978)	23 656.99	6 549.38	17 107.61	1 669.74
民國	六十	八	年 (1979)	27 278.54	11 351.25	15 927.29	1 115.15
民國	六十	九	年 (1980)	45 162.35	18 091.78	27 070.57	3 560.88
民國	七十	一	年 (1981)	35 845.87	10 241.39	25 604.48	2 862.45
民國	七十	二	年 (1982)	58 575.90	26 952.18	31 623.72	3 718.58
民國	七十	三	年 (1983)	73 143.43	32 955.31	40 188.12	4 609.88
民國	七十	三	年 (1984)	63 422.04	30 132.92	33 289.12	3 212.95
上 半 年 計				22 533.29	14 661.15	7 872.14	736.44
	一	二	月 月 Jan.	8 757.71	2 153.80	6 603.91	408.14
	二	三	月 月 Feb.	—	—	—	—
	三		月 月 Mar.	13 322.89	12 498.60	824.29	326.55
	四		月 月 Apr.	—	—	—	—
	五		月 月 May	452.69	8.75	443.94	1.75
	六		月 月 June	—	—	—	—
下 半 年 計				40 888.75	15 471.77	25 416.98	2 476.51
	七		月 月 July	—	—	—	—
	八		月 月 Aug.	—	—	—	—
	九		月 月 Sept.	21 538.76	4 819.08	16 719.68	1 487.27
	十		月 月 Oct.	19 349.99	10 652.69	8 697.30	989.24
	十一		月 月 Nov.	—	—	—	—
	十二		月 月 Dec.	—	—	—	—
民國	七十	四	年 (1985)	34 000.04	10 563.78	23 436.26	2 413.14
上 半 年 計				13 234.69	9 974.10	3 260.59	460.30
	一		月 月 Jan.	—	—	—	—
	二		月 月 Feb.	2 926.64	1.27	2 925.37	342.67
	三		月 月 Mar.	—	—	—	—
	四		月 月 Apr.	4 720.58	4 434.23	286.35	74.16
	五		月 月 May	5 587.47	5 538.60	48.87	43.47
	六		月 月 June	—	—	—	—
下 半 年 計				20 765.35	589.68	20 175.67	1 952.84
	七		月 月 July	—	—	—	—
	八		月 月 Aug.	—	—	—	—
	九		月 月 Sept.	3 266.56	328.47	2 938.09	283.81
	十		月 月 Oct.	11 875.08	244.00	11 631.08	1 042.85
	十一		月 月 Nov.	2 865.38	—	2 865.38	325.90
	十二		月 月 Dec.	2 758.33	17.21	2 741.12	300.28

Table 26 NATIONAL FOREST TIMBER SALES IN OPEN BID (Cont'd 1)

T.F.B. — By Forest District Office

Unit: M<sup>3</sup>  
(Standing Volume)

				大 甲 林 區 管 理 處 Tachia F. D. O.				埔 里 林 區 管 理 處 Puli F. D. O.			
				用 材 Saw-Timber			薪 炭 材	用 材 Saw-Timber			薪 炭 材
				合 計 Total	針 葉 樹 Conifers	闊 葉 樹 Hardwoods	Fuelwoods	合 計 Total	針 葉 樹 Conifers	闊 葉 樹 Hardwoods	Fuelwoods
				30 639.80	10 709.89	19 929.91	1 860.16	6 696.33	2 892.15	3 804.18	256.61
				12 638.07	1 621.37	11 016.70	1 705.02	19 911.96	9 132.82	10 779.14	1 660.83
				12 609.21	3 797.82	8 811.39	1 056.59	20 815.29	15 084.44	5 730.85	582.03
				23 047.32	5 758.51	17 288.81	2 805.42	27 269.41	10 583.32	16 686.09	1 309.30
				16 567.13	5 068.77	11 498.36	1 822.48	18 789.63	9 860.51	8 929.12	1 188.55
				7 829.34	20.45	7 808.89	1 250.91	19 794.79	9 367.95	10 426.84	1 468.03
				27 898.06	16 327.92	11 570.14	2 546.85	26 861.79	14 123.26	12 738.53	3 071.80
				33 518.11	15 202.83	18 315.28	3 627.44	27 057.58	17 558.85	9 498.74	1 031.44
				11 222.42	10 581.30	841.12	106.40	27 820.95	14 408.62	13 412.33	1 309.83
				5 787.73	5 253.77	533.96	84.78	9 468.52	1 011.65	8 456.87	760.27
				3 027.67	3 027.67	—	20.40	—	—	—	—
				—	—	—	—	6 572.46	562.24	6 010.22	480.53
				—	—	—	—	—	—	—	—
				2 760.06	2 226.10	533.96	64.38	2 896.06	449.41	2 446.65	279.74
				5 434.69	5 327.53	107.16	21.62	18 352.43	13 396.97	4 955.46	549.56
				—	—	—	—	—	—	—	—
				—	—	—	—	—	—	—	—
				—	—	—	—	18 352.43	13 396.97	4 955.46	549.56
				5 434.69	5 327.53	107.16	21.62	—	—	—	—
				—	—	—	—	—	—	—	—
				9 642.90	111.28	9 531.62	1 820.78	7 049.77	941.03	6 108.74	771.83
				3 202.89	—	3 202.89	685.27	3 812.20	941.03	2 871.17	268.40
				—	—	—	—	—	—	—	—
				—	—	—	—	—	—	—	—
				—	—	—	—	—	—	—	—
				3 202.89	—	3 202.89	885.27	3 812.20	941.03	2 871.17	268.40
				6 440.01	111.28	6 328.73	935.51	3 237.57	—	3 237.57	503.23
				—	—	—	—	—	—	—	—
				—	—	—	—	—	—	—	—
				2 682.89	102.63	2 580.26	491.93	3 237.57	—	3 237.57	503.23
				—	—	—	—	—	—	—	—
				—	—	—	—	—	—	—	—
				3 757.12	8.65	3 748.47	443.58	—	—	—	—

表26 臺灣省森林主產物標售(續2)

林務局一按林區管理處分

單位：立方公尺（立木材積）

				密大林区管理處 Luanta F. D. O.			
				用材 Saw-Timber			薪炭材 Fuelwoode
				合計 Total	針葉樹 Conifers	闊葉樹 Hardwoods	
民國六十五年	(1976)			12 616.57	3 638.28	8 978.29	864.60
民國六十六年	(1977)			24 452.88	14 874.26	9 578.62	1 301.68
民國六十七年	(1978)			21 481.85	7 507.09	13 974.76	1 020.96
民國六十八年	(1979)			11 713.33	2 851.80	8 861.53	814.70
民國六十九年	(1980)			15 225.34	3 211.28	12 014.06	2 019.05
民國七十年	(1981)			20 599.49	2 655.67	17 943.82	2 347.99
民國七十一年	(1982)			16 680.58	8 662.69	8 017.89	483.70
民國七十二年	(1983)			39 262.01	29 917.22	9 344.79	881.28
民國七十三年	(1984)			46 292.75	35 721.41	10 571.34	1 087.05
上半年計				14 008.21	11 712.21	2 296.00	235.86
一二月	Jan.			10 219.00	9 260.34	958.66	41.21
一三月	Feb.			3 789.21	2 451.87	1 337.34	194.65
	Mar.						
四五月	Apr.						
四五月	May						
四五月	June						
下半年計				32 284.54	24 009.20	8 275.34	851.19
七八月	July			4 294.12	2 156.28	2 137.84	273.83
七八月	Aug.						
七八月	Sept.						
九十月	Oct.			6 280.88	6 253.50	27.38	16.54
九十月	Nov.			14 330.57	12 605.51	1 725.06	7.33
九十月	Dec.			7 378.97	2 993.91	4 385.06	553.49
民國七十四年	(1985)			41 537.81	27 181.10	14 356.71	1 468.38
上半年計				15 182.73	9 259.55	5 923.18	894.06
一二月	Jan.						
一三月	Feb.			3 288.09	1 450.73	1 837.36	307.63
	Mar.						
四五月	Apr.			4 212.64	2 362.28	1 850.36	183.10
四五月	May			7 682.00	5 446.54	2 235.46	403.33
四五月	June						
下半年計				26 355.08	17 921.55	8 433.53	574.32
七八月	July			6 320.13	5 113.93	1 206.20	65.60
七八月	Aug.			3 422.74	2 827.96	594.78	0.86
七八月	Sept.			7 719.17	6 850.23	868.94	12.51
九十月	Oct.			5 999.09	349.35	5 649.74	495.35
九十月	Nov.			2 893.95	2 780.08	113.87	
九十月	Dec.						

Table 26 NATIONAL FOREST TIMBER SALES IN OPEN BID (Cont'd 2)

T.F.B. - By Forest District Office

Unit: M³  
(Standing Volume)

				玉山林区管理處 Yushan F. D. O.				楠濃林区管理處 Nannung F. D. O.			
				用材 Saw-Timber			薪炭材 Fuelwoods	用材 Saw-Timber			薪炭材 Fuelwoods
				合計 Total	針葉樹 Conifers	闊葉樹 Hardwoods		合計 Total	針葉樹 Conifers	闊葉樹 Hardwoods	
				26 794.88	26 794.88	—	16.09	65 439.50	14 571.70	50 867.80	6 776.65
				24 937.25	19 397.58	5 539.67	—	50 112.72	12 487.31	37 625.41	6 268.72
				44 583.25	36 003.54	8 579.61	4.49	37 448.52	14 078.62	23 369.90	3 812.07
				15 974.52	9 846.94	6 127.58	150.81	30 914.32	9 772.97	21 141.35	3 203.53
				50 407.71	32 089.97	18 317.74	868.37	34 555.81	3 981.60	30 574.21	3 998.17
				23 260.65	14 609.60	8 651.05	173.18	28 200.26	1 620.39	26 579.87	3 262.26
				50 867.68	36 902.44	13 965.24	266.24	67 141.71	14 444.70	52 697.01	6 556.80
				23 847.98	18 450.24	5 397.74	288.30	78 126.38	16 238.34	61 888.04	8 489.92
				41 298.40	36 720.03	4 578.37	—	56 967.12	17 955.91	39 011.21	7 181.50
				21 797.35	17 568.64	4 228.71	—	10 085.77	5 597.17	4 488.60	1 017.06
				—	—	—	—	6 547.40	5 597.17	950.23	459.42
				21 797.35	17 568.64	4 228.71	—	3 538.37	—	3 538.37	557.64
				—	—	—	—	—	—	—	—
				—	—	—	—	—	—	—	—
				—	—	—	—	—	—	—	—
				19 501.05	19 151.39	349.66	—	46 881.35	12 358.74	34 522.61	6 164.44
				—	—	—	—	—	—	—	—
				—	—	—	—	6 197.47	4 736.31	1 461.16	403.86
				3 606.54	3 606.54	—	—	26 367.57	—	26 367.57	3 862.26
				—	—	—	—	—	—	—	—
				3 623.30	3 512.72	110.58	—	5 832.18	2 637.51	3 194.67	818.42
				12 271.21	12 032.13	239.08	—	8 484.13	4 984.92	3 499.21	1 079.90
				16 893.87	3 718.14	13 175.73	815.86	71 819.80	18 701.43	53 118.37	7 555.45
				5 448.40	1 564.71	3 883.69	182.63	28 854.33	13 667.39	15 186.94	3 501.11
				—	—	—	—	8 581.54	3 560.38	5 021.16	1 668.27
				5 448.40	1 564.71	3 883.69	182.63	—	—	—	—
				—	—	—	—	20 272.79	10 107.01	10 165.78	1 832.84
				—	—	—	—	—	—	—	—
				11 445.47	2 153.43	9 292.04	633.23	42 965.47	5 034.04	37 931.43	4 054.34
				—	—	—	—	—	—	—	—
				—	—	—	—	10 603.99	2 687.29	7 916.70	1 173.65
				582.41	—	582.41	19.21	24 832.35	2 305.37	22 526.98	2 282.22
				10 863.06	2 153.43	8 709.69	614.02	1 137.03	—	1 137.03	166.29
				—	—	—	—	1 624.72	—	1 624.72	17.76
				—	—	—	—	4 767.38	41.38	4 726.00	414.42

表26 臺灣省森林主產物標售(續3)

林務局一按林區管理處分

單位：立方公尺(立木材積)

	恒 春 林 區 管 理 處 Hengchun F. D. O.			
	合 計 Total	用 材 Saw-Timber		薪 炭 材 Fuelwoods
		針 葉 樹 Conifers	闊 葉 樹 Hardwoods	
民國六十五年 (1976)	32 173.27	8.72	32 164.55	18 227.66
民國六十六年 (1977)	10 513.78	394.12	10 119.55	2 558.46
民國六十七年 (1978)	12 140.78	323.43	11 817.35	4 893.70
民國六十八年 (1979)	17 178.68	—	17 178.68	10 135.11
民國六十九年 (1980)	14 605.10	—	14 605.10	8 671.50
民國七十年 (1981)	20 084.01	—	20 084.01	10 652.66
民國七十一年 (1982)	8 517.86	—	8 517.86	5 342.68
民國七十二年 (1983)	29 385.08	—	29 385.08	14 841.06
民國七十三年 (1984)	26 416.60	—	26 416.60	16 560.73
上半年計	1 387.23	—	1 387.23	464.47
一月	—	—	—	—
二月	—	—	—	—
三月	1 387.23	—	1 387.23	464.47
四月	—	—	—	—
五月	—	—	—	—
六月	—	—	—	—
下半年計	25 029.37	—	25 029.37	16 096.26
七月	—	—	—	—
八月	—	—	—	6 142.94
九月	6 565.27	—	6 565.27	5 902.24
十月	9 750.76	—	9 750.76	—
十一月	—	—	—	4 051.08
十二月	8 713.34	—	8 713.34	—
民國七十四年 (1985)	17 889.88	—	17 889.88	10 679.89
上半年計	—	—	—	—
一月	—	—	—	—
二月	—	—	—	—
三月	—	—	—	—
四月	—	—	—	—
五月	—	—	—	—
六月	—	—	—	—
下半年計	17 889.88	—	17 889.88	10 679.89
七月	—	—	—	—
八月	6 804.44	—	6 804.44	4 635.13
九月	6 143.62	—	6 143.62	3 485.86
十月	4 941.82	—	4 941.82	2 558.90
十一月	—	—	—	—
十二月	—	—	—	—

Table 26 NATIONAL FOREST TIMBER SALES IN OPEN BID (Cont'd 3)

T.F.B. - By Forest District Office

Unit: M<sup>3</sup>  
(Standing Volume)

	關 山 林 區 管 理 處 Kuanshan F. D. O.				玉 里 林 區 管 理 處 Yuli F. D. O.			
	合 計 Total	用 材 Saw-Timber		薪 炭 材 Fuelwoods	合 計 Total	用 材 Saw-Timber		薪 炭 材 Fuelwoods
		針 葉 樹 Conifers	闊 葉 樹 Hardwoods			針 葉 樹 Conifers	闊 葉 樹 Hardwoods	
	44 490.56	14 360.53	30 130.03	1 682.20	16 533.14	7 823.56	8 709.58	1 465.12
	23 623.95	37.50	23 586.45	1 430.26	17 145.43	11 091.32	6 054.11	1 192.81
	36 158.87	19 683.67	16 475.80	1 327.11	32 163.32	21 332.80	10 830.52	2 851.61
	12 672.06	4 231.73	8 440.33	1 214.25	23 260.02	11 216.05	12 043.97	3 202.60
	8 121.02	7 593.52	527.50	62.60	11 805.05	5 370.87	6 434.18	2 015.57
	31 248.08	18 974.92	12 273.16	1 039.19	33 559.35	22 502.74	11 056.61	2 204.76
	53 485.30	19 589.03	33 896.27	3 223.87	33 026.93	17 151.51	15 885.42	5 226.83
	32 550.24	12 521.25	20 028.99	1 200.11	61 433.51	34 912.38	26 521.13	4 213.89
	40 619.53	14 453.81	26 165.72	1 670.42	16 861.61	14 475.43	2 386.18	770.44
	3 333.81	2 542.30	791.51	165.73	9 545.57	8 185.25	1 360.32	464.98
	—	—	—	—	—	—	—	—
	—	—	—	—	2 851.42	2 178.47	672.95	220.85
	3 333.81	2 542.30	791.51	165.73	6 694.15	6 006.78	687.37	244.13
	—	—	—	—	—	—	—	—
	37 285.72	11 911.51	25 374.21	1 504.69	7 316.04	6 290.18	1 025.86	305.46
	9 932.56	8 722.97	1 209.59	34.44	6 158.25	5 148.56	1 009.69	209.62
	9 000.62	0.66	8 999.96	618.74	—	—	—	—
	14 562.63	—	14 562.63	721.52	1 157.79	1 141.62	16.17	95.84
	3 789.91	3 187.88	602.03	129.99	—	—	—	—
	37 281.43	21 518.06	15 743.37	1 713.62	35 665.24	25 980.45	9 684.79	2 406.14
	6 175.50	5 687.86	487.64	78.58	18 836.64	14 657.08	4 179.56	800.78
	—	—	—	—	2 816.04	2 476.36	339.68	110.21
	—	—	—	—	—	—	—	—
	—	—	—	—	3 864.40	2 844.00	1 020.40	247.80
	—	—	—	—	6 597.36	5 738.72	858.64	61.54
	—	—	—	—	5 558.84	3 598.00	1 960.84	381.23
	6 175.50	5 687.86	487.64	78.58	—	—	—	—
	31 085.93	15 830.20	15 255.73	1 635.04	16 828.60	11 323.37	5 505.23	1 605.36
	5 412.75	4 777.60	635.15	105.22	—	—	—	—
	3 280.03	2 999.46	280.57	145.74	—	—	—	—
	—	—	—	—	4 246.76	2 091.98	2 154.78	464.57
	18 327.10	4 581.08	13 746.02	1 242.10	6 010.38	4 776.04	1 234.34	365.84
	4 066.05	3 472.06	593.99	141.98	—	—	—	—
	—	—	—	—	6 571.46	4 455.35	2 116.11	774.95

表26 臺灣省森林主產物標售(續4)

林務局一按林區管理處分

單位：立方公尺(立木材積)

	木 瓜 林 區 管 理 處 Mukua F. D. O.			
	用 材 Saw-Timber			薪 炭 材 Fuelwoode
	合 計 Total	針 葉 樹 Conifers	闊 葉 樹 Hardwoods	
民國六十五年 (1976)	18 933.60	8 724.80	10 208.80	2 272.14
民國六十六年 (1977)	26 179.99	13 245.58	12 934.51	2 279.16
民國六十七年 (1978)	21 868.35	19 614.53	2 253.82	—
民國六十八年 (1979)	14 223.69	7 679.40	6 544.29	1 230.20
民國六十九年 (1980)	13 740.14	10 734.91	3 005.23	380.59
民國七十年 (1981)	18 614.99	8 199.17	10 415.82	1 381.76
民國七十一年 (1982)	9 781.40	9 118.08	663.32	—
民國七十二年 (1983)	6 927.19	6 922.82	4.37	—
民國七十三年 (1984)	32 100.07	30 369.49	1 730.58	—
上半年計	22 030.88	20 817.87	1 213.01	—
一月	11 032.17	10 385.89	646.28	—
二月	—	—	—	—
三月	5 862.98	5 572.69	290.29	—
四月	—	—	—	—
五月	2 417.24	2 363.94	53.30	—
六月	2 718.49	2 495.35	223.14	—
下半年計	10 069.19	9 551.62	517.57	—
七月	4 172.10	3 886.45	285.65	—
八月	—	—	—	—
九月	—	—	—	—
十月	—	—	—	—
十一月	5 897.09	5 665.17	231.92	—
十二月	—	—	—	—
民國七十四年 (1985)	4 251.81	3 706.78	545.03	—
上半年計	—	—	—	—
一月	—	—	—	—
二月	—	—	—	—
三月	—	—	—	—
四月	—	—	—	—
五月	—	—	—	—
六月	—	—	—	—
下半年計	4 251.81	3 706.78	545.03	—
七月	—	—	—	—
八月	—	—	—	—
九月	—	—	—	—
十月	4 251.81	3 706.78	545.03	—
十一月	—	—	—	—
十二月	—	—	—	—

Table 26 NATIONAL FOREST TIMBER SALES IN OPEN BID (Cont'd 4)

T.F.B. - By Forest District Office

Unit: M<sup>3</sup>  
(Standing Volume)

	蘭 陽 林 區 管 理 處 Lanyang F. D. O.				大 雪 山 示 範 林 區 管 理 處 Tahsuehsan F. D. O.			
	用 材 Saw-Timber			薪 炭 材 Fuelwoods	用 材 Saw-Timber			薪 炭 材 Fuelwoods
	合 計 Total	針 葉 樹 Conifers	闊 葉 樹 Hardwoods		合 計 Total	針 葉 樹 Conifers	闊 葉 樹 Hardwoods	
	23 529.29	9 650.75	13 878.54	4 092.21	2 879.48	—	2 879.48	173.89
	10 287.66	3 885.23	6 402.43	1 648.90	5 573.06	15.33	5 557.73	831.18
	21 019.98	12 065.04	8 954.94	3 517.56	6 950.19	2.46	6 947.73	454.86
	23 501.59	11 004.45	12 497.14	3 874.45	6 858.01	3.78	6 854.23	344.87
	13 712.65	732.67	12 979.98	3 282.29	3 855.68	142.76	3 712.92	247.84
	21 965.08	6 898.98	15 066.10	3 540.73	6 417.61	—	6 417.61	731.52
	48 793.50	17 857.49	30 936.01	8 371.66	3 603.87	37.15	3 566.72	266.30
	15 978.13	6 760.83	9 217.30	2 968.61	27 368.20	9 744.12	17 624.08	1 850.34
	23 871.22	15 588.91	8 282.31	2 119.18	3 071.43	3 002.79	68.64	0.21
	13 396.09	10 319.56	3 076.53	742.26	3 071.43	3 002.79	68.64	0.21
	298.82	298.82	—	—	—	—	—	—
	1 806.49	1 800.77	5.72	—	3 071.43	3 002.79	68.64	0.21
	8 248.68	8 219.97	28.71	—	—	—	—	—
	—	—	—	—	—	—	—	—
	3 042.10	—	3 042.10	742.26	—	—	—	—
	—	—	—	—	—	—	—	—
	10 475.13	5 269.35	5 205.78	1 376.92	—	—	—	—
	—	—	—	—	—	—	—	—
	—	—	—	—	—	—	—	—
	4 547.47	—	4 547.47	978.93	—	—	—	—
	5 927.66	5 269.35	658.31	397.99	—	—	—	—
	9 982.93	3 682.13	6 300.80	1 637.57	11 009.70	7 361.14	3 648.56	309.89
	—	—	—	—	4 067.11	4 002.76	64.35	0.64
	—	—	—	—	4 067.11	4 002.76	64.35	0.64
	—	—	—	—	—	—	—	—
	9 982.93	3 682.13	6 300.80	1 637.57	6 942.59	3 358.38	3 584.21	309.25
	3 705.75	3 682.13	23.62	8.90	—	—	—	—
	—	—	—	—	—	—	—	—
	2 805.76	—	2 805.76	876.46	—	—	—	—
	3 471.42	—	3 471.42	752.21	6 942.59	3 358.38	3 584.21	309.25

表27 臺灣省森林主產物採伐

全省一按所有權分

面積單位：公頃  
材積單位：立方公尺

	總計		
	林 木		竹
	面積	材積	面積
	Area	Standing Volume	Area
民國六十五年 (1976)	7 633.00	1 101 481.00	5 845.00
民國六十六年 (1977)	6 878.00	903 862.00	4 603.00
民國六十七年 (1978)	6 440.00	892 186.00	4 415.00
民國六十八年 (1979)	7 576.00	892 671.00	4 744.00
民國六十九年 (1980)	6 530.00	775 058.00	4 512.00
民國七十年 (1981)	5 157.00	718 586.00	4 325.00
民國七十一年 (1982)	4 821.00	677 260.00	3 858.00
民國七十二年 (1983)	6 358.00	821 357.00	2 877.00
民國七十三年 (1984)	5 729.00	785 101.00	2 852.00
上半年計	2 770.00	411 581.00	1 273.00
一月	616.00	93 081.00	141.00
二月	383.00	40 542.00	86.00
三月	466.00	70 086.00	465.00
四月	593.00	89 119.00	332.00
五月	423.00	62 029.00	180.00
六月	289.00	56 724.00	69.00
下半年計	2 959.00	373 520.00	1 579.00
七月	417.00	61 457.00	301.00
八月	337.00	47 403.00	266.00
九月	390.00	45 821.00	303.00
十月	602.00	76 434.00	243.00
十一月	684.00	62 234.00	247.00
十二月	529.00	80 171.00	219.00
民國七十四年 (1985)	5 502.19	707 557.41	1 972.95
上半年計	2 702.53	379 961.73	1 055.48
一月	633.03	80 667.87	224.59
二月	331.40	47 880.27	121.72
三月	533.22	64 923.30	249.27
四月	403.51	66 695.63	127.93
五月	541.15	80 569.05	169.24
六月	259.62	39 225.61	162.73
下半年計	2 799.66	327 595.68	917.47
七月	333.88	45 917.08	205.84
八月	324.42	46 092.53	83.98
九月	229.20	25 902.33	114.66
十月	624.55	49 858.43	155.91
十一月	656.80	73 521.03	167.22
十二月	630.81	86 304.28	189.86

資料來源：根據各林區管理處、各縣市政府及有關機關造送之資料彙編。

Table 27 FELLING OF THE TREES AND BAMBOO OF TAIWAN

Whole Province of Taiwan-by Ownership

Area Unit: Ha  
Trees Unit: M³

株數 Quantity (Pieces)	國有			
	林 木 合 計 Trees Total		林 務 局 T. F. B.	
	面積	材積	面積	材積
	Area	Standing Volume	Area	Standing Volume
18 414 027	6 272.00	979 511.00	716.00	233 433.00
15 015 660	5 855.00	821 524.00	684.00	215 454.00
14 486 576	5 438.00	802 047.00	674.00	222 462.00
12 531 041	6 030.00	778 786.00	588.00	193 655.00
10 308 420	4 455.00	673 996.00	583.00	217 208.00
10 144 607	4 246.00	645 775.00	560.00	196 097.00
9 208 658	4 056.00	634 606.00	551.00	182 081.00
7 164 987	5 369.00	772 673.00	591.00	168 352.00
8 016 405	4 812.00	715 561.00	421.00	136 949.00
3 409 875	2 332.00	384 551.00	230.00	71 641.00
534 532	491.00	85 748.00	54.00	18 142.00
364 683	314.00	36 691.00	12.00	4 782.00
1 106 204	382.00	65 899.00	34.00	11 577.00
686 999	511.00	84 899.00	38.00	11 521.00
365 131	376.00	58 182.00	40.00	14 068.00
352 326	258.00	53 132.00	52.00	11 551.00
4 606 530	2 480.00	331 010.00	191.00	65 308.00
879 488	316.00	52 348.00	31.00	11 620.00
610 155	271.00	40 512.00	30.00	7 992.00
745 519	345.00	41 587.00	31.00	10 086.00
839 559	511.00	68 178.00	33.00	12 274.00
872 413	570.00	53 328.00	29.00	10 873.00
659 396	467.00	75 057.00	37.00	12 463.00
6 828 089	4 774.40	655 062.27	318.19	114 945.83
3 521 689	2 354.74	353 913.97	187.97	67 510.49
873 636	543.10	72 144.87	40.80	14 079.34
411 860	284.48	45 438.95	22.45	7 422.14
694 237	466.06	60 701.76	24.20	9 453.48
490 572	349.49	62 632.72	29.85	9 921.84
510 700	498.54	77 121.92	45.90	16 200.75
540 684	213.07	35 873.75	24.77	10 432.94
3 306 400	2 419.66	301 148.30	130.22	47 435.34
675 160	282.39	41 947.44	37.33	11 625.45
371 137	271.05	42 359.35	22.30	9 210.42
503 390	190.76	23 030.89	9.71	2 668.69
654 756	525.23	44 382.26	12.65	4 331.01
478 351	584.28	68 085.76	22.69	9 573.37
623 606	565.95	81 342.60	25.54	10 026.40

Source: Based on the statistical reports submitted by the concerned forestry agencies.

表27 臺灣省森林主產物採伐(續1)

全省一按所有權分

面積單位：公頃  
材積單位：立方公尺

	國		
	森林開發處 Forest Development O.		開放 Open Bid
	面積 Area	材積 Standing Volume	面積 Area
民國六十五年 (1976)	207.00	66 288.00	3 642.00
民國六十六年 (1977)	110.00	21 310.00	3 230.00
民國六十七年 (1978)	106.00	25 784.00	3 308.00
民國六十八年 (1979)	100.00	30 436.00	3 202.00
民國六十九年 (1980)	106.00	30 740.00	2 557.00
民國七十年 (1981)	158.00	47 759.00	2 849.00
民國七十一年 (1982)	101.00	47 108.00	2 576.00
民國七十二年 (1983)	164.00	64 232.00	3 528.00
民國七十三年 (1984)	79.00	29 550.00	3 437.00
上半年計	49.00	17 334.00	1 644.00
一月	11.00	2 515.00	335.00
二月	3.00	1 284.00	210.00
三月	8.00	3 369.00	237.00
四月	7.00	2 476.00	406.00
五月	10.00	3 914.00	290.00
六月	10.00	3 776.00	166.00
下半年計	30.00	12 216.00	1 793.00
七月	4.00	2 074.00	198.00
八月	3.00	1 154.00	203.00
九月	5.00	1 972.00	265.00
十月	7.00	2 921.00	412.00
十一月	6.00	2 139.00	431.00
十二月	5.00	1 956.00	284.00
民國七十四年 (1985)	171.77	62 725.00	3 032.22
上半年計	91.48	29 729.00	1 481.48
一月	14.97	4 884.00	384.31
二月	12.72	3 845.00	170.29
三月	22.79	6 714.00	329.14
四月	16.78	5 420.00	214.04
五月	13.18	4 613.00	270.19
六月	11.04	4 253.00	113.51
下半年計	80.29	32 996.00	1 550.74
七月	8.32	3 501.00	147.83
八月	8.48	3 857.00	210.97
九月	6.84	2 734.00	143.92
十月	14.27	6 095.00	288.95
十一月	19.91	8 139.00	456.81
十二月	22.47	8 670.00	302.26

Table 27 FELLING OF THE TREES AND BAMBOO OF TAIWAN (Cont'd 1)

Whole Province of Taiwan-by Ownership

National Operating 材積 Standing Volume	有		竹 (國有部份) Bamboo (National Total)	
	區外 國有 National Operating		面積 Area	株數 Quantity (Piece)
	面積 Area	材積 Standing Volume		
566 204.00	1 707.00	113 586.00	4 015.00	10 068 434
494 182.00	1 831.00	90 578.00	2 966.00	7 779 708
458 614.00	1 350.00	95 187.00	2 950.00	8 756 024
468 461.00	2 140.00	86 234.00	3 181.00	7 816 132
354 105.00	1 209.00	71 943.00	3 554.00	6 936 744
353 068.00	679.00	48 851.00	3 425.00	6 296 173
352 970.00	828.00	52 447.00	3 134.00	6 449 275
479 028.00	1 086.00	61 061.00	2 219.00	4 671 020
494 577.00	875.00	54 485.00	2 099.00	4 800 005
271 159.00	409.00	24 417.00	1 062.00	2 397 420
56 581.00	91.00	8 510.00	94.00	307 833
26 623.00	89.00	4 002.00	62.00	253 483
45 903.00	103.00	5 050.00	407.00	825 736
68 615.00	60.00	2 287.00	302.00	566 141
38 656.00	36.00	1 544.00	160.00	294 591
34 781.00	30.00	3 024.00	37.00	149 636
223 418.00	466.00	30 068.00	1 037.00	2 402 585
35 402.00	83.00	3 252.00	193.00	455 988
27 667.00	35.00	3 699.00	168.00	357 353
25 253.00	44.00	4 276.00	215.00	316 597
48 755.00	59.00	4 228.00	160.00	459 648
33 620.00	104.00	6 696.00	155.00	460 906
52 721.00	141.00	7 917.00	146.00	352 093
409 014.86	1 252.22	58 376.58	1 309.48	3 726 347
214 302.00	593.81	42 372.48	786.75	2 179 337
45 782.72	103.02	7 398.81	155.90	552 358
22 481.04	79.02	11 690.77	96.07	325 717
39 528.68	89.93	5 005.60	202.36	472 758
39 231.04	88.82	8 059.84	88.54	338 252
47 805.99	169.27	8 502.18	137.98	205 418
19 472.53	63.75	1 715.28	105.90	284 834
194 712.86	658.41	26 004.10	522.73	1 547 010
21 986.51	88.91	4 834.48	128.41	390 307
27 890.86	29.30	1 401.07	45.05	166 897
16 039.15	30.29	1 589.05	28.00	138 009
28 846.26	209.36	5 109.99	68.94	277 806
44 983.28	84.87	5 390.11	113.97	240 808
54 966.80	215.68	7 679.40	138.36	333 183

表27 臺灣省森林主產物採伐(續2)

Table 27 FELLING OF THE TREES AND BAMBOO OF TAIWAN (Cont'd 2)

全省一按所有權分

Whole Province of Taiwan-by Ownership

面積單位：公頃  
材積單位：立方公尺

Area Unit: Ha  
Standing Volume Unit: M<sup>3</sup>

	公 有		
	Public		竹
	林	木	Bamboo
	面	材	面
	積	積	積
	Area	Standing Volume	Area
民國六十五年 (1976)	217.00	7 962.00	307.00
民國六十六年 (1977)	207.00	9 795.00	234.00
民國六十七年 (1978)	64.00	5 472.00	227.00
民國六十八年 (1979)	570.00	12 205.00	503.00
民國六十九年 (1980)	258.00	11 526.00	188.00
民國七十年 (1981)	213.00	8 002.00	61.00
民國七十一年 (1982)	279.00	6 047.00	49.00
民國七十二年 (1983)	220.00	5 676.00	33.00
民國七十三年 (1984)	204.00	4 240.00	31.00
上半年計	145.00	2 391.00	9.00
一月	47.00	795.00	—
二月	18.00	239.00	—
三月	40.00	396.00	7.00
四月	39.00	907.00	1.00
五月	1.00	54.00	—
六月	—	—	1.00
下半年計	59.00	1 849.00	22.00
七月	—	8.00	3.00
八月	7.00	156.00	4.00
九月	5.00	190.00	12.00
十月	11.00	311.00	—
十一月	18.00	453.00	3.00
十二月	18.00	731.00	—
民國七十四年 (1985)	96.79	4 407.20	24.79
上半年計	80.78	3 544.56	17.93
一月	17.80	882.73	—
二月	18.55	284.54	—
三月	17.80	1 080.57	—
四月	3.80	213.41	0.18
五月	1.77	164.75	17.75
六月	21.06	918.56	—
下半年計	16.01	862.64	6.86
七月	5.95	122.36	0.20
八月	2.60	132.21	2.00
九月	—	—	—
十月	4.00	184.94	1.31
十一月	1.18	130.52	3.35
十二月	2.28	292.61	—

附註：本表所列林木採伐面積，均係皆伐面積，竹之採伐面積，均係間採伐面積。

	私 有				
	Private		竹		
	林	木	Bamboo	株	
	面	材	面	數	
	積	積	積	數	
	Area	Standing Volume	Area	Quantity (Piece)	
	623 065	1 144.00	114 008.00	1 523.00	7 722 528
	497 016	816.00	72 543.00	1 403.00	6 738 936
	504 118	938.00	84 667.00	1 238.00	5 226 434
	471 589	976.00	101 680.00	1 060.00	4 243 320
	244 629	1 817.00	89 536.00	770.00	3 127 047
	145 283	698.00	64 809.00	839.00	3 703 151
	259 242	486.00	36 607.00	675.00	2 500 141
	83 406	769.00	43 008.00	625.00	2 410 561
	124 826	713.00	65 300.00	722.00	3 091 574
	35 926	293.00	24 639.00	202.00	976 529
	—	78.00	6 538.00	47.00	226 699
	—	51.00	3 612.00	24.00	111 200
	28 218	44.00	3 791.00	51.00	252 250
	708	43.00	3 313.00	29.00	120 150
	—	46.00	3 793.00	20.00	70 540
	7 000	31.00	3 592.00	31.00	195 690
	88 900	420.00	40 661.00	520.00	2 115 045
	4 500	101.00	9 101.00	105.00	419 000
	9 500	59.00	6 735.00	94.00	243 302
	67 900	40.00	4 044.00	76.00	361 022
	—	80.00	7 945.00	83.00	379 911
	7 000	96.00	8 453.00	89.00	404 507
	—	44.00	4 383.00	73.00	307 303
	280 785	631.00	48 087.94	638.68	2 820 957
	250 300	267.01	22 503.20	250.80	1 092 052
	—	72.13	7 640.27	68.69	321 278
	—	28.37	2 156.78	25.65	86 143
	—	49.36	3 140.97	46.91	221 479
	300	50.22	3 849.50	39.21	152 020
	250 000	41.44	3 282.38	13.51	55 282
	—	25.49	2 433.30	56.83	255 850
	30 485	363.99	25 584.74	387.88	1 728 905
	258	45.54	3 847.28	77.23	284 595
	6 000	50.77	3 600.97	36.93	198 240
	—	38.44	2 871.44	86.66	365 381
	4 127	95.32	5 291.23	85.66	372 823
	20 100	71.34	5 304.75	49.90	217 443
	—	62.58	4 669.07	51.50	290 423

Note: The figures of felling trees area are of the clear-cutting area. The felling bamboo are selection cutting area.

表28 臺灣省森林主產物採伐

Table 28 FELLING OF THE TREES AND BAMBOO OF TAIWAN

(1)全省一按材種分

(1) Whole Province of Taiwan-by Kind of Timber

面積單位：公頃  
材積單位：立方公尺

Area Unit: Ha  
Standing Volume Unit: M<sup>3</sup>

	林 木					
	面 積 Area	材 積 Grand Total	材 積 Total			
			合 計 Total	針 葉 樹 Conifers		
				計 Sub-Total	一 級 木 1st Class	二 級 木 2nd Class
民國六十五年 (1976)	7 633.00	1 101 481.00	902 849.00	559 585.00	227 488.00	332 097.00
民國六十六年 (1977)	6 878.00	903 862.00	769 487.00	427 938.00	150 801.00	277 137.00
民國六十七年 (1978)	6 440.00	892 186.00	800 488.00	469 029.00	160 716.00	132 097.00
民國六十八年 (1979)	7 576.00	892 671.00	789 610.00	473 376.00	147 044.00	131 206.00
民國六十九年 (1980)	6 530.00	775 058.00	683 548.00	397 204.00	143 570.00	110 642.00
民國七十年 (1981)	5 157.00	718 586.00	644 941.00	387 166.00	147 705.00	98 174.00
民國七十一年 (1982)	4 821.00	677 260.00	598 700.00	340 206.00	127 908.00	105 132.00
民國七十二年 (1983)	6 358.00	821 357.00	723 737.00	423 501.00	169 235.00	123 722.00
民國七十三年 (1984)	5 729.00	785 101.00	697 624.00	406 329.00	135 816.00	108 710.00
上 半 年 計	2 770.00	411 581.00	360 343.00	200 181.00	68 309.00	57 465.00
一 月 Jan.	616.00	93 081.00	81 192.00	42 484.00	13 704.00	12 067.00
二 月 Feb.	383.00	40 542.00	35 148.00	18 222.00	4 340.00	5 418.00
三 月 Mar.	466.00	70 086.00	56 657.00	29 587.00	8 990.00	9 168.00
四 月 Apr.	593.00	89 119.00	78 869.00	39 235.00	13 420.00	11 288.00
五 月 May	423.00	62 029.00	54 259.00	32 868.00	14 559.00	8 868.00
六 月 June	289.00	56 724.00	54 218.00	37 785.00	13 296.00	10 656.00
下 半 年 計	2 959.00	373 520.00	337 281.00	206 148.00	67 507.00	51 245.00
七 月 July	417.00	61 457.00	58 095.00	34 895.00	11 024.00	7 947.00
八 月 Aug.	337.00	47 403.00	43 363.00	31 878.00	9 657.00	7 407.00
九 月 Sept.	390.00	45 821.00	42 200.00	29 193.00	10 513.00	5 276.00
十 月 Oct.	602.00	76 434.00	70 115.00	43 716.00	14 134.00	11 160.00
十一 月 Nov.	684.00	62 234.00	53 530.00	29 030.00	8 149.00	8 784.00
十二 月 Dec.	529.00	80 171.00	69 978.00	37 436.00	14 030.00	10 671.00
民國七十四年 (1985)	5 502.19	707 557.41	614 571.97	374 969.40	158 386.59	94 084.73
上 半 年 計	2 702.53	379 961.73	331 997.66	200 815.06	76 590.33	51 260.43
一 月 Jan.	633.03	80 667.87	69 969.82	36 165.14	13 876.45	8 844.05
二 月 Feb.	331.40	47 880.27	40 911.67	25 965.64	9 938.35	4 079.41
三 月 Mar.	533.22	64 923.30	55 590.89	28 953.17	8 960.80	9 270.25
四 月 Apr.	403.51	66 695.63	57 003.31	35 348.67	13 616.38	9 736.72
五 月 May	541.75	80 569.05	71 382.79	48 732.48	20 311.69	12 431.22
六 月 June	259.62	39 225.61	37 139.18	25 649.96	9 886.66	6 898.78
下 半 年 計	2 799.66	327 595.68	282 574.31	174 154.34	81 796.26	42 824.30
七 月 July	333.88	45 917.08	40 447.66	27 508.58	11 877.86	6 141.75
八 月 Aug.	324.42	46 092.53	41 925.37	29 460.79	13 322.66	7 276.33
九 月 Sept.	229.20	25 902.33	23 296.32	17 138.08	6 912.63	3 496.30
十 月 Oct.	624.55	49 858.43	41 271.18	22 409.13	11 620.09	5 922.14
十一 月 Nov.	656.80	73 521.03	61 906.26	34 622.31	17 781.71	8 181.73
十二 月 Dec.	630.81	86 304.28	73 727.52	43 015.45	20 281.31	11 806.05

Trees					竹	
Standing Volume					Bamboo	
Saw-Timber				薪 炭 材 Fuelwoods	面 積 Area	株 數 Quantity (Piece)
人工林木 Planted	總 計 Sub-Total	硬 木 Hardwood				
		天 然 林 木 Natural	人 工 林 木 Planted			
-	343 264.00	-	-	198 632.00	5 845.00	18 414 027
-	341 549.00	-	-	134 375.00	4 603.00	15 015 660
176 216.00	331 459.00	275 704.00	55 755.00	91 698.00	4 415.00	14 486 576
195 126.00	316 234.00	268 458.00	47 776.00	103 061.00	4 744.00	12 531 014
142 992.00	286 344.00	241 308.00	45 036.00	91 510.00	4 512.00	10 308 420
141 287.00	257 775.00	222 563.00	35 212.00	73 645.00	4 325.00	10 144 607
107 166.00	258 494.00	230 383.00	28 111.00	78 560.00	3 858.00	9 208 658
130 544.00	300 236.00	267 670.00	32 566.00	97 620.00	2 877.00	7 164 987
161 803.00	291 295.00	255 547.00	35 748.00	87 477.00	2 852.00	8 016 405
74 407.00	160 162.00	144 377.00	15 785.00	51 238.00	1 273.00	3 409 875
16 713.00	38 708.00	35 928.00	2 780.00	11 889.00	141.00	534 532
8 464.00	16 926.00	12 304.00	4 622.00	5 394.00	86.00	364 683
11 429.00	27 070.00	25 348.00	1 722.00	13 429.00	465.00	1 106 204
14 527.00	39 634.00	37 433.00	2 201.00	10 250.00	332.00	686 999
9 441.00	21 391.00	19 312.00	2 079.00	7 770.00	180.00	365 131
13 833.00	16 433.00	14 052.00	2 381.00	2 506.00	69.00	352 326
87 396.00	131 133.00	111 170.00	19 963.00	36 239.00	1 579.00	4 606 530
15 924.00	23 200.00	19 224.00	3 976.00	3 362.00	301.00	879 488
14 814.00	11 485.00	8 976.00	2 509.00	4 040.00	266.00	610 155
13 404.00	13 007.00	10 634.00	2 373.00	3 621.00	303.00	745 519
18 422.00	26 399.00	22 304.00	4 095.00	6 319.00	243.00	839 559
12 097.00	24 500.00	21 170.00	3 330.00	8 704.00	247.00	872 413
12 735.00	32 542.00	28 862.00	3 680.00	10 193.00	219.00	659 396
122 498.08	239 602.57	198 016.51	41 586.06	92 985.44	1 972.95	6 828 089
72 964.30	131 182.60	113 544.07	17 638.53	47 964.07	1 055.48	3 521 689
13 444.64	33 804.68	29 842.36	3 962.32	10 698.05	224.59	873 636
11 947.88	14 946.03	12 399.61	2 546.42	6 968.60	121.72	411 860
10 722.12	26 637.72	24 153.74	2 483.98	9 332.41	249.27	694 237
11 995.57	21 654.64	19 074.84	2 579.80	9 692.32	127.93	490 572
15 989.57	22 650.31	19 479.43	3 170.88	9 186.26	169.24	510 700
8 864.52	11 489.22	8 594.09	2 895.13	2 086.43	162.73	540 684
49 533.78	108 419.97	84 472.44	23 947.53	45 021.37	917.47	3 306 400
9 488.97	12 939.08	10 737.98	2 201.10	5 469.42	205.84	675 160
8 861.80	12 464.58	9 434.37	3 030.21	4 167.16	83.98	371 137
6 729.15	6 158.24	3 930.55	2 227.69	2 606.01	114.66	503 390
4 866.90	18 862.05	12 085.10	6 776.95	8 587.25	155.91	654 756
8 658.87	27 283.95	21 769.55	5 514.40	11 614.77	167.22	478 351
10 928.09	30 712.07	26 514.89	4 197.18	12 576.76	189.86	623 606

表28 臺灣省森林主產物採伐(續1)

(2)林務局直營一按材種分

面積單位：公頃  
材積單位：立方公尺

	林 木					
	面積 Area	材		積		
		總計 Grand Total	用 Total	材		
				合計 Total	針葉樹 Conifers	
		Sub-Total	一級木 1st Class	二級木 2nd Class		
民國六十五年 (1976)	716.00	233 433.00	233 433.00	191 009.00	96 603.00	94 406.00
民國六十六年 (1977)	684.00	215 454.00	215 454.00	178 788.00	77 511.00	101 277.00
民國六十七年 (1978)	674.00	222 462.00	222 462.00	178 274.00	77 573.00	100 701.00
民國六十八年 (1979)	588.00	193 655.00	193 655.00	155 568.00	70 732.00	84 836.00
民國六十九年 (1980)	583.00	217 208.00	217 208.00	166 853.00	86 601.00	79 165.00
民國七十年 (1981)	560.00	196 097.00	196 097.00	156 109.00	90 626.00	64 495.00
民國七十一年 (1982)	551.00	182 081.00	182 081.00	132 411.00	68 053.00	64 358.00
民國七十二年 (1983)	591.00	168 352.00	168 352.00	131 404.00	65 740.00	65 635.00
民國七十三年 (1984)	421.00	136 949.00	136 949.00	103 783.00	53 301.00	50 482.00
上半年計	230.00	71 641.00	71 641.00	53 425.00	27 236.00	26 189.00
一月 Jan.	54.00	18 142.00	18 142.00	14 522.00	7 051.00	7 471.00
二月 Feb.	12.00	4 782.00	4 782.00	3 086.00	884.00	2 202.00
三月 Mar.	34.00	11 577.00	11 577.00	7 862.00	3 802.00	4 060.00
四月 Apr.	38.00	11 521.00	11 521.00	8 255.00	4 437.00	3 818.00
五月 May	40.00	14 068.00	14 068.00	11 285.00	6 797.00	4 488.00
六月 June	52.00	11 551.00	11 551.00	8 415.00	4 265.00	4 150.00
下半年計	191.00	65 308.00	65 308.00	50 358.00	26 065.00	24 293.00
七月 July	31.00	11 620.00	11 620.00	8 796.00	5 119.00	3 677.00
八月 Aug.	30.00	7 992.00	7 992.00	6 376.00	4 078.00	2 298.00
九月 Sept.	31.00	10 086.00	10 086.00	8 171.00	5 263.00	2 908.00
十月 Oct.	33.00	12 274.00	12 274.00	9 278.00	4 138.00	5 140.00
十一月 Nov.	29.00	10 873.00	10 873.00	8 406.00	3 113.00	5 293.00
十二月 Dec.	37.00	12 463.00	12 463.00	9 331.00	4 354.00	4 977.00
民國七十四年 (1985)	318.19	114 945.83	114 945.83	90 229.62	53 310.38	36 919.24
上半年計	187.97	67 510.49	67 510.49	52 586.01	28 838.73	23 747.28
一月 Jan.	40.80	14 079.34	14 079.34	10 524.50	5 765.18	4 759.32
二月 Feb.	22.45	7 422.14	7 422.14	5 596.67	3 765.51	1 831.16
三月 Mar.	24.20	9 453.48	9 453.48	6 510.70	2 618.47	3 892.23
四月 Apr.	29.85	9 921.84	9 921.84	7 964.62	4 864.40	3 100.22
五月 May	45.90	16 200.75	16 200.75	13 369.05	7 219.00	6 150.05
六月 June	24.77	10 432.94	10 432.94	8 620.47	4 606.17	4 014.30
下半年計	130.22	47 435.34	47 435.34	37 643.61	24 471.65	13 171.96
七月 July	37.33	11 625.45	11 625.45	8 912.21	5 675.85	3 236.36
八月 Aug.	22.30	9 210.42	9 210.42	7 318.95	4 156.05	3 162.90
九月 Sept.	9.71	2 668.69	2 668.69	2 231.45	1 298.34	933.11
十月 Oct.	12.65	4 331.01	4 331.01	3 448.50	2 645.56	802.94
十一月 Nov.	22.69	9 573.37	9 573.37	7 335.53	5 239.37	2 096.16
十二月 Dec.	25.54	10 026.40	10 026.40	8 396.97	5 456.48	2 940.49

Table 28 FELLING OF THE TREES AND BAMBOO OF TAIWAN (Cont'd 1)

(2) T.F.B. Direct Operating - by Kind of Timber

Area Unit: Ha  
Standing Volume Unit: M³

Trees					竹 Bamboo	
Standing Volume					面積 Area	株數 Quantity (Piece)
Saw-Timber				薪炭材 Fuelwoods		
人工林木 Planted	計 Sub-Total	天然林木 Natural	人工林木 Planted			
-	42 424.00	42 424.00	-	-	-	-
-	36 666.00	36 666.00	-	-	-	-
-	44 188.00	44 188.00	-	-	-	-
-	38 087.00	38 087.00	-	-	-	-
1 087.00	50 355.00	50 355.00	-	-	-	-
988.00	39 988.00	39 988.00	-	-	-	-
-	49 670.00	49 670.00	-	-	-	-
29.00	36 948.00	36 948.00	-	-	-	-
-	33 166.00	33 166.00	-	-	-	-
-	18 216.00	18 216.00	-	-	-	-
-	3 620.00	3 620.00	-	-	-	-
-	1 696.00	1 696.00	-	-	-	-
-	3 715.00	3 715.00	-	-	-	-
-	3 266.00	3 266.00	-	-	-	-
-	2 783.00	2 783.00	-	-	-	-
-	3 136.00	3 136.00	-	-	-	-
-	14 950.00	14 950.00	-	-	-	-
-	2 824.00	2 824.00	-	-	-	-
-	1 616.00	1 616.00	-	-	-	-
-	1 915.00	1 915.00	-	-	-	-
-	2 996.00	2 996.00	-	-	-	-
-	2 467.00	2 467.00	-	-	-	-
-	3 132.00	3 132.00	-	-	-	-
-	24 716.21	24 716.21	-	-	-	-
-	14 924.48	14 924.48	-	-	-	-
-	3 554.84	3 554.84	-	-	-	-
-	1 825.47	1 825.47	-	-	-	-
-	2 942.78	2 942.78	-	-	-	-
-	1 957.22	1 957.22	-	-	-	-
-	2 831.70	2 831.70	-	-	-	-
-	1 812.47	1 812.47	-	-	-	-
-	9 791.73	9 791.73	-	-	-	-
-	2 713.24	2 713.24	-	-	-	-
-	1 891.47	1 891.47	-	-	-	-
-	437.24	437.24	-	-	-	-
-	882.51	882.51	-	-	-	-
-	2 237.84	2 237.84	-	-	-	-
-	1 629.43	1 629.43	-	-	-	-

表28 臺灣省森林主產物採伐(續2)

Table 28 FELLING OF THE TREES AND BAMBOO OF TAIWAN (Cont'd 2)

(3) 標售林班—按材種分

(3) Open Bid Operating-by Kind of Timber

面積單位：公頃  
材積單位：立方公尺

Area Unit: Ha  
Standing Volume Unit: M<sup>3</sup>

	面積 Area	材				
		總計 Grand Total	用材			
			合計 Total	針葉樹 Conifers		
				合計 Sub-Total	一級木 1st Class	二級木 2nd Class
民國六十五年 (1976)	3 642.00	566 204.00	443 056.00	226 420.00	102 440.00	123 980.00
民國六十六年 (1977)	3 230.00	494 182.00	404 515.00	170 425.00	64 171.00	106 254.00
民國六十七年 (1978)	3 308.00	458 614.00	391 499.00	172 622.00	70 598.00	26 190.00
民國六十八年 (1979)	3 202.00	468 461.00	400 815.00	190 667.00	58 171.00	40 982.00
民國六十九年 (1980)	2 557.00	354 105.00	299 608.00	133 085.00	36 970.00	26 855.00
民國七十年 (1981)	2 849.00	353 068.00	298 883.00	137 431.00	31 983.00	26 268.00
民國七十一年 (1982)	2 576.00	352 970.00	294 890.00	128 193.00	33 310.00	28 385.00
民國七十二年 (1983)	3 528.00	479 028.00	405 301.00	198 541.00	66 673.00	45 220.00
民國七十三年 (1984)	3 437.00	494 577.00	430 234.00	219 165.00	68 285.00	48 982.00
上半年計	1 644.00	271 159.00	228 686.00	107 194.00	33 141.00	25 890.00
一月 Jan.	335.00	56 581.00	47 087.00	17 345.00	5 278.00	3 767.00
二月 Feb.	210.00	26 623.00	22 303.00	10 791.00	2 855.00	2 775.00
三月 Mar.	237.00	45 903.00	34 526.00	15 210.00	3 917.00	4 037.00
四月 Apr.	406.00	68 615.00	60 054.00	26 560.00	7 844.00	6 891.00
五月 May	290.00	38 656.00	31 813.00	15 387.00	5 769.00	3 490.00
六月 June	166.00	34 781.00	32 903.00	21 901.00	7 478.00	4 930.00
下半年計	1 793.00	223 418.00	201 548.00	111 971.00	35 144.00	23 092.00
七月 July	198.00	35 402.00	33 840.00	17 614.00	4 722.00	3 772.00
八月 Aug.	203.00	27 667.00	24 266.00	16 606.00	4 839.00	4 778.00
九月 Sept.	265.00	25 253.00	22 653.00	14 643.00	4 238.00	1 690.00
十月 Oct.	412.00	48 755.00	44 887.00	26 128.00	8 571.00	5 443.00
十一月 Nov.	431.00	33 620.00	29 417.00	13 201.00	3 904.00	2 695.00
十二月 Dec.	284.00	52 721.00	46 485.00	23 779.00	8 870.00	4 714.00
民國七十四年 (1985)	3 032.22	409 014.86	347 594.18	186 959.67	68 778.34	39 219.84
上半年計	1 481.48	214 302.00	182 883.90	95 339.55	32 259.73	18 691.70
一月 Jan.	384.31	45 782.72	37 770.56	14 540.37	5 097.17	3 119.48
二月 Feb.	170.29	22 481.04	18 402.22	10 199.66	4 060.84	1 622.25
三月 Mar.	329.14	39 528.68	32 309.68	14 440.24	3 580.33	2 960.02
四月 Apr.	214.04	39 231.04	33 638.48	19 095.06	6 110.21	4 824.30
五月 May	270.19	47 805.99	42 761.57	26 273.25	10 390.69	4 852.17
六月 June	113.51	19 472.53	18 001.39	10 790.97	3 020.49	1 313.48
下半年計	1 550.74	194 712.86	164 710.28	91 620.12	36 518.61	20 528.14
七月 July	147.83	21 986.51	20 472.49	13 326.49	4 358.01	1 737.39
八月 Aug.	210.97	27 890.86	24 374.13	17 171.51	6 904.61	3 051.43
九月 Sept.	143.92	16 039.15	13 983.33	10 975.64	4 037.29	1 634.19
十月 Oct.	288.95	28 846.26	23 729.28	11 984.69	5 054.53	3 352.43
十一月 Nov.	456.81	44 983.28	36 262.72	16 539.85	6 676.34	4 245.57
十二月 Dec.	302.26	54 966.80	45 888.33	21 621.94	9 487.83	6 507.13

面積 Area	樹木 Trees				薪炭材 Fuelwoods	竹 Bamboo	
	Standing Volume					面積 Area	株數 Quantity (Piece)
	Saw-Timber						
	人工林木 Planted	合計 Sub-Total	樹木 Hardwood				
天然林木 Natural			人工林木 Planted				
	—	216 636.00	—	—	123 148.00	2 177.00	6 421 333
	—	234 090.00	—	—	89 667.00	2 331.00	5 383 105
75 834.00	218 877.00	195 315.00	23 562.00	67 115.00	2 005.00	5 389 000	
91 514.00	210 148.00	200 292.00	9 856.00	67 646.00	2 293.00	5 001 097	
69 260.00	166 523.00	155 386.00	11 137.00	54 497.00	2 799.00	4 622 673	
79 180.00	161 452.00	149 218.00	12 234.00	54 185.00	3 097.00	4 911 604	
66 498.00	166 697.00	156 057.00	10 640.00	58 080.00	2 515.00	4 003 768	
86 648.00	206 760.00	191 595.00	15 165.00	73 727.00	907.00	1 314 845	
101 898.00	211 069.00	198 472.00	12 597.00	64 343.00	1 490.00	1 920 270	
48 163.00	121 492.00	114 327.00	7 165.00	42 473.00	807.00	1 213 583	
8 300.00	29 742.00	29 081.00	661.00	9 494.00	37.00	56 053	
5 161.00	11 512.00	8 720.00	2 792.00	4 320.00	31.00	21 252	
7 256.00	19 316.00	18 928.00	388.00	11 377.00	359.00	553 768	
11 825.00	33 494.00	32 078.00	1 416.00	8 561.00	243.00	379 568	
6 128.00	16 426.00	15 517.00	909.00	6 843.00	123.00	181 485	
9 493.00	11 002.00	10 003.00	999.00	1 878.00	14.00	21 457	
53 735.00	89 577.00	84 145.00	5 432.00	21 870.00	683.00	706 687	
9 120.00	16 226.00	15 374.00	852.00	1 562.00	31.00	21 969	
6 989.00	7 660.00	6 586.00	1 074.00	3 401.00	134.00	110 752	
8 715.00	8 010.00	7 214.00	796.00	2 600.00	179.00	69 892	
12 114.00	18 759.00	17 053.00	1 706.00	3 868.00	94.00	152 078	
6 602.00	16 216.00	15 845.00	371.00	4 203.00	123.00	200 498	
10 195.00	22 706.00	22 073.00	633.00	6 236.00	122.00	151 498	
78 961.49	160 634.51	148 676.95	11 957.56	61 420.68	677.32	1 098 943	
44 388.12	87 544.35	82 412.34	5 132.01	31 418.10	382.69	644 827	
6 323.72	23 230.19	22 449.67	780.52	8 012.16	98.18	233 061	
4 516.57	8 202.56	8 086.38	116.18	4 078.82	26.50	31 261	
7 899.89	17 869.44	16 638.33	1 231.11	7 219.00	135.35	219 493	
8 160.55	14 543.42	13 457.68	1 085.74	5 592.56	31.20	58 546	
11 030.39	16 488.32	15 397.23	1 091.09	5 044.42	48.25	69 016	
6 457.00	7 210.42	6 383.05	827.37	1 471.14	43.21	33 450	
34 573.37	73 090.16	66 264.61	6 825.55	30 002.58	294.63	454 116	
7 231.09	7 146.00	6 690.20	455.80	1 514.02	17.02	22 667	
7 215.47	7 202.62	6 457.73	744.89	3 516.73	20.72	33 683	
5 304.16	3 007.69	2 495.41	512.28	2 055.82	21.00	56 746	
3 577.73	11 744.59	9 479.30	2 265.29	5 116.98	55.06	136 841	
5 617.94	19 722.87	18 164.73	1 558.14	8 720.56	79.12	117 680	
5 626.98	24 266.39	22 977.24	1 289.15	9 078.47	101.71	86 499	

表28 臺灣省森林主產物採伐(續3)

(4) 縣市政府一按材種分

面積 材種		林 木					
		面積 Area	材 積				
			總 計 Grand Total	用 材			
				合 計 Total	針 葉 樹 Conifers		
材種		合 計 Total	計 Sub-Total	一 級 木 1st Class	二 級 木 2nd Class		
民國六十五年 (1976)	2 509.00	175 719.00	110 977.00	71 879.00			
民國六十六年 (1977)	2 594.00	131 098.00	93 686.00	51 563.00			
民國六十七年 (1978)	1 940.00	133 543.00	115 504.00	79 761.00		17.00	
民國六十八年 (1979)	3 143.00	157 723.00	127 384.00	83 812.00			
民國六十九年 (1980)	2 969.00	129 622.00	98 585.00	59 262.00		17.00	
民國七十年 (1981)	1 223.00	88 117.00	73 606.00	46 257.00			
民國七十一年 (1982)	1 168.00	59 610.00	44 907.00	27 192.00		24.00	
民國七十二年 (1983)	1 614.00	66 976.00	52 236.00	34 815.00			
民國七十三年 (1984)	1 346.00	91 081.00	74 667.00	51 771.00		1.00	
上 半 年 計	560.00	32 888.00	27 507.00	19 658.00		1.00	
一 月 Jan.	119.00	7 852.00	6 568.00	5 140.00		1.00	
二 月 Feb.	111.00	4 569.00	3 973.00	2 323.00			
三 月 Mar.	119.00	6 494.00	4 872.00	3 638.00			
四 月 Apr.	94.00	4 649.00	3 550.00	2 702.00			
五 月 May	71.00	4 670.00	4 284.00	3 084.00			
六 月 June	46.00	4 654.00	4 260.00	2 771.00			
下 半 年 計	786.00	58 193.00	47 160.00	32 113.00			
七 月 July	173.00	11 373.00	9 794.00	6 504.00			
八 月 Aug.	83.00	9 141.00	8 701.00	7 139.00			
九 月 Sept.	82.00	7 564.00	6 639.00	4 683.00			
十 月 Oct.	138.00	10 491.00	8 524.00	6 193.00			
十一 月 Nov.	160.00	11 344.00	8 105.00	5 134.00			
十二 月 Dec.	150.00	8 280.00	5 397.00	2 460.00			
民國七十四年 (1985)	1 778.98	97 033.93	70 130.56	38 311.50		9.20	
上 半 年 計	786.17	51 435.24	37 229.66	23 907.15			
一 月 Jan.	143.84	11 828.69	9 597.30	6 314.67			
二 月 Feb.	93.16	11 655.50	9 438.92	7 011.31			
三 月 Mar.	113.44	4 959.81	3 488.80	2 195.33			
四 月 Apr.	120.94	8 107.64	4 524.61	2 868.90			
五 月 May	209.58	10 445.92	6 304.64	3 668.79			
六 月 June	105.21	4 437.68	3 875.39	1 848.15			
下 半 年 計	992.81	45 598.69	32 900.90	14 404.35		9.20	
七 月 July	137.06	7 962.28	4 006.88	2 103.68			
八 月 Aug.	80.67	4 562.58	3 912.15	1 570.33			
九 月 Sept.	63.74	3 941.36	3 391.17	1 305.11			
十 月 Oct.	299.22	8 966.43	6 316.16	1 294.94		5.77	
十一 月 Nov.	137.08	8 674.13	6 980.92	2 945.63			
十二 月 Dec.	275.04	11 491.91	8 293.62	5 184.66		3.43	

Table 28 FELLING OF THE TREES AND BAMBOO OF TAIWAN (Cont'd 3)

(4) H. M. Governments-by Kind of Timber

Trees					竹	
Standing Volume					Bamboo	
Saw-Timber				薪 炭 材 Fuelwoods	面 積 Area	株 數 Quantity (Piece)
人工林木 Planted	潤 葉 樹 Hardwood		天然林木 Natural			
	計 Sub-Total	人工林木 Planted		天然林木 Natural		
...	39 098.00	...	...	64 742.00	2 468.00	11 543 003
...	42 123.00	...	...	37 412.00	2 272.00	9 401 700
79 744.00	35 743.00	5 878.00	29 865.00	18 039.00	2 398.00	8 785 376
83 812.00	43 572.00	7 024.00	36 548.00	30 339.00	2 042.00	7 027 492
59 245.00	39 323.00	6 753.00	32 570.00	31 037.00	1 313.00	5 072 266
46 257.00	27 349.00	6 393.00	20 956.00	14 511.00	1 225.00	5 026 166
27 168.00	17 715.00	2 105.00	15 610.00	14 703.00	1 337.00	4 795 842
34 815.00	17 421.00	2 012.00	15 409.00	14 740.00	1 562.00	5 103 215
51 770.00	22 896.00	1 550.00	21 346.00	16 414.00	1 358.00	5 534 765
19 657.00	7 849.00	348.00	7 501.00	5 381.00	462.00	1 956 230
5 139.00	1 428.00	43.00	1 385.00	1 284.00	104.00	462 199
2 323.00	1 650.00	60.00	1 590.00	596.00	55.00	292 190
3 638.00	1 234.00	-	1 234.00	1 622.00	106.00	526 086
2 702.00	848.00	63.00	785.00	1 099.00	85.00	239 944
3 084.00	1 200.00	52.00	1 148.00	386.00	57.00	137 589
2 771.00	1 489.00	130.00	1 359.00	394.00	55.00	298 222
32 113.00	15 047.00	1 202.00	13 845.00	11 033.00	896.00	3 578 535
6 504.00	3 290.00	190.00	3 100.00	1 579.00	270.00	789 728
7 139.00	1 562.00	264.00	1 298.00	440.00	132.00	423 475
4 683.00	1 956.00	431.00	1 525.00	925.00	124.00	592 890
6 193.00	2 331.00	-	2 331.00	1 967.00	149.00	644 311
5 134.00	2 971.00	317.00	2 654.00	3 239.00	124.00	633 963
2 460.00	2 937.00	-	2 937.00	2 883.00	97.00	494 168
38 302.30	31 819.06	2 810.43	29 008.63	26 903.37	1 277.88	5 016 553
23 907.15	13 322.51	1 107.94	12 214.57	14 205.58	655.04	2 451 186
6 314.67	3 282.63	206.45	3 076.18	2 231.39	126.41	640 675
7 011.31	2 427.61	26.48	2 401.13	2 216.58	95.22	296 198
2 195.33	1 293.47	89.94	1 203.53	1 471.01	113.92	458 304
2 868.90	1 655.71	187.00	1 468.71	3 583.03	96.73	403 666
3 668.79	2 635.85	568.50	2 067.35	4 141.28	103.24	173 839
1 848.15	2 027.24	29.57	1 997.67	562.29	119.52	478 604
14 395.15	18 496.55	1 702.49	16 794.06	12 697.79	622.84	2 565 367
2 103.68	1 903.20	182.73	1 720.47	3 955.40	188.82	573 139
1 570.33	2 341.82	59.18	2 282.64	650.43	63.26	277 671
1 305.11	2 086.06	519.90	1 566.16	550.19	93.66	415 390
1 289.17	5 021.22	528.00	4 493.22	2 650.27	100.85	448 497
2 945.63	4 035.29	109.26	3 926.03	1 693.21	88.10	331 191
5 181.23	3 108.96	303.42	2 805.54	3 198.29	88.15	519 479

Area Standing Volume Unit: Ha M<sup>3</sup>

表28 臺灣省森林主產物採伐(續4)

(5)林業有關機關一按材種分

面積單位：公頃  
材積單位：立方公尺

	面積 Area	材積				
		總計 Grand Total	合計 Total	用材		
				針葉樹 計 Sub-Total	Conifers	
					一級木 1st Class	二級木 2nd Class
民國六十五年 (1976)	766.00	126 125.00	115 383.00	70 277.00	28 445.00	...
民國六十六年 (1977)	370.00	63 128.00	55 832.00	27 162.00	9 119.00	...
民國六十七年 (1978)	518.00	77 567.00	71 023.00	38 372.00	12 545.00	5 189.00
民國六十八年 (1979)	643.00	72 832.00	67 756.00	43 329.00	18 141.00	5 388.00
民國六十九年 (1980)	421.00	74 123.00	68 147.00	38 004.00	19 999.00	4 605.00
民國七十年 (1981)	525.00	81 304.00	76 355.00	47 369.00	25 096.00	7 411.00
民國七十一年 (1982)	526.00	82 599.00	76 822.00	52 410.00	26 545.00	12 365.00
民國七十二年 (1983)	625.00	107 001.00	97 848.00	58 741.00	36 822.00	12 867.00
民國七十三年 (1984)	525.00	62 494.00	55 774.00	31 610.00	14 230.00	9 245.00
上半年計	336.00	35 893.00	32 509.00	19 904.00	7 932.00	5 385.00
一月 Jan.	108.00	10 506.00	9 395.00	5 477.00	1 375.00	828.00
二月 Feb.	50.00	4 568.00	4 090.00	2 022.00	601.00	441.00
三月 Mar.	76.00	6 112.00	5 682.00	2 877.00	1 271.00	1 071.00
四月 Apr.	55.00	4 334.00	3 744.00	1 718.00	1 139.00	579.00
五月 May	22.00	4 635.00	4 094.00	3 112.00	1 993.00	890.00
六月 June	25.00	5 738.00	5 504.00	4 698.00	1 553.00	1 576.00
下半年計	189.00	26 601.00	23 265.00	11 706.00	6 298.00	3 860.00
七月 July	15.00	3 062.00	2 841.00	1 981.00	1 183.00	498.00
八月 Aug.	21.00	2 603.00	2 404.00	1 757.00	740.00	331.00
九月 Sept.	12.00	2 918.00	2 822.00	1 696.00	1 012.00	678.00
十月 Oct.	19.00	4 914.00	4 430.00	2 117.00	1 425.00	577.00
十一月 Nov.	64.00	6 397.00	5 134.00	2 289.00	1 132.00	796.00
十二月 Dec.	58.00	6 707.00	5 633.00	1 866.00	806.00	980.00
民國七十四年 (1985)	372.80	86 562.79	81 901.40	59 468.61	36 297.87	17 936.45
上半年計	246.91	46 714.00	44 373.61	28 982.35	15 491.87	8 821.45
一月 Jan.	64.08	8 977.12	8 522.62	4 785.60	3 014.10	965.25
二月 Feb.	45.50	6 321.59	5 648.39	3 158.00	2 112.00	626.00
三月 Mar.	66.44	10 981.33	10 338.93	5 806.90	2 762.00	2 418.00
四月 Apr.	38.68	9 435.11	8 918.38	5 420.09	2 641.77	1 812.20
五月 May	16.08	6 116.39	6 115.83	5 421.39	2 702.00	1 429.00
六月 June	16.13	4 882.46	4 829.46	4 390.37	2 260.00	1 571.00
下半年計	125.89	39 848.79	37 527.79	30 486.26	20 806.00	9 115.00
七月 July	11.66	4 342.84	4 342.84	3 166.20	1 844.00	1 168.00
八月 Aug.	10.48	4 428.67	4 428.67	3 400.00	2 262.00	1 062.00
九月 Sept.	11.83	3 253.13	3 253.13	2 625.88	1 577.00	929.00
十月 Oct.	23.73	7 714.73	6 894.73	5 681.00	3 920.00	1 761.00
十一月 Nov.	40.22	10 290.25	9 089.25	7 801.30	5 866.00	1 840.00
十二月 Dec.	27.97	9 819.17	9 519.17	7 811.88	5 337.00	2 355.00

Table 28 FELLING OF THE TREES AND BAMBOO OF TAIWAN (Cont'd 4)

(5) Other Agencies-by Kind of Timber

Area Unit: Ha  
Standing Volume Unit: M<sup>3</sup>

人工林木 Planted	Trees				薪炭材 Fuelwoods	竹 Bamboo	
	Standing Volume					面積 Area	株數 Quantity (Piece)
	Saw-Timber						
	Sub-Total	闊葉樹 Hardwood		天然林木 Natural			
...		45 106.00	...		...	10 742.00	1 200.00
...	28 670.00	...	...	7 296.00	-	238 855	
20 638.00	32 651.00	30 323.00	2 328.00	6 544.00	12.00	312 200	
19 800.00	24 427.00	23 055.00	1 372.00	5 076.00	409.00	502 452	
13 400.00	30 143.00	28 814.00	1 329.00	5 976.00	400.00	613 481	
14 862.00	28 986.00	26 964.00	2 022.00	4 949.00	3.00	206 837	
13 500.00	24 412.00	22 551.00	1 861.00	5 777.00	6.00	409 048	
9 052.00	39 107.00	37 115.00	1 992.00	9 153.00	408.00	746 927	
8 135.00	24 164.00	22 359.00	1 805.00	6 720.00	4.00	561 370	
6 587.00	12 605.00	11 486.00	1 119.00	3 384.00	4.00	240 062	
3 274.00	3 918.00	3 184.00	734.00	1 111.00	-	16 280	
980.00	2 068.00	1 828.00	240.00	478.00	-	51 241	
535.00	2 805.00	2 705.00	100.00	430.00	-	26 350	
-	2 026.00	2 026.00	-	590.00	4.00	67 487	
229.00	982.00	960.00	22.00	541.00	-	46 057	
1 569.00	806.00	783.00	23.00	234.00	-	32 647	
1 548.00	11 559.00	10 873.00	686.00	3 336.00	-	321 308	
300.00	860.00	836.00	24.00	221.00	-	67 791	
686.00	647.00	510.00	137.00	199.00	-	75 928	
6.00	1 126.00	1 074.00	52.00	96.00	-	82 737	
115.00	2 313.00	2 255.00	58.00	484.00	-	43 170	
361.00	2 846.00	2 541.00	305.00	1 262.00	-	37 952	
80.00	3 767.00	3 657.00	110.00	1 074.00	-	13 730	
5 234.29	22 432.79	21 812.92	619.87	4 661.39	17.75	712 593	
4 669.03	15 391.26	15 099.31	291.95	2 340.39	17.75	425 676	
806.25	3 737.02	3 631.40	105.62	454.50	-	-	
420.00	2 490.39	2 461.28	29.11	673.20	-	84 401	
626.90	4 532.03	4 482.69	49.34	642.40	-	16 440	
966.12	3 498.29	3 472.94	25.35	516.73	-	28 360	
1 290.39	694.44	682.00	12.44	0.56	17.75	267 845	
559.37	439.09	369.00	70.09	53.00	-	28 630	
565.26	7 041.53	6 713.61	327.92	2 321.00	-	286 917	
154.20	1 176.64	1 151.81	24.83	-	-	79 354	
76.00	1 028.67	1 025.99	2.68	-	-	59 783	
119.88	627.25	478.00	149.25	-	-	31 254	
-	1 213.73	1 195.29	18.44	820.00	-	69 418	
95.30	1 287.95	1 257.72	30.23	1 201.00	-	29 480	
119.88	1 707.29	1 604.80	102.49	300.00	-	17 628	

表29 臺灣省森林主產物採伐

全省一按區域分

面積單位：公頃  
材積單位：立方公尺

	總 Grand Total		
	林 Trees		竹
	面積 Area	材積 Standing Volume	面積 Area
民國六十五年 (1976)	7 633.00	1 101 481.00	5 845.00
民國六十六年 (1977)	6 878.00	903 862.00	4 603.00
民國六十七年 (1978)	6 440.00	892 186.00	4 415.00
民國六十八年 (1979)	7 576.00	892 671.00	4 744.00
民國六十九年 (1980)	6 530.00	775 058.00	4 512.00
民國七十年 (1981)	5 157.00	718 586.00	4 325.00
民國七十一年 (1982)	4 821.00	677 260.00	3 858.00
民國七十二年 (1983)	6 358.00	821 357.00	2 877.00
民國七十三年 (1984)	5 729.00	785 101.00	2 852.00
民國七十四年 (1985)	5 502.19	707 557.41	1 972.95

	新竹 Hsinchu		
	林 Trees		竹
	面積 Area	材積 Standing Volume	面積 Area
民國六十五年 (1976)	667.00	91 493.00	609.00
民國六十六年 (1977)	534.00	94 002.00	410.00
民國六十七年 (1978)	677.00	103 237.00	449.00
民國六十八年 (1979)	601.00	96 890.00	373.00
民國六十九年 (1980)	608.00	100 068.00	265.00
民國七十年 (1981)	470.00	91 647.00	212.00
民國七十一年 (1982)	408.00	75 414.00	290.00
民國七十二年 (1983)	574.00	115 393.00	319.00
民國七十三年 (1984)	525.00	100 589.00	346.00
民國七十四年 (1985)	382.56	81 788.83	258.39

Table 29 FELLING OF THE TREES AND BAMBOO OF TAIWAN

Whole Province of Taiwan-by District

Area Standing Volume Unit: Ha M³

計	台北 Taipei				
	林 Trees		竹 Bamboo		
	面積 Area	材積 Standing Volume	面積 Area	株數 Quantity (Piece)	
Bamboo					
株數 Quantity (Piece)					
	18 414 027	1 253.00	194 490.00	67.00	376 878
	15 015 660	1 029.00	127 357.00	53.00	327 833
	14 486 576	902.00	126 214.00	65.00	345 022
	12 531 041	974.00	120 213.00	55.00	220 877
	10 308 420	789.00	118 594.00	47.00	289 408
	10 144 607	884.00	128 478.00	32.00	142 366
	9 208 658	832.00	115 353.00	7.00	64 966
	7 164 987	1 109.00	180 718.00	30.00	96 520
	8 016 405	931.00	124 845.00	18.00	92 253
	6 828 089	681.32	126 786.98	5.80	187 982

區	台中 Taichung				
	林 Trees		竹 Bamboo		
	面積 Area	材積 Standing Volume	面積 Area	株數 Quantity (Piece)	
Bamboo					
株數 Quantity (Piece)					
	3 826 897	2 029.00	319 174.00	3 085.00	9 974 665
	2 629 099	1 483.00	257 647.00	3 198.00	8 575 236
	2 875 117	1 819.00	291 413.00	3 119.00	8 537 119
	2 662 432	2 083.00	319 504.00	3 215.00	6 819 452
	1 747 129	1 365.00	246 200.00	2 664.00	5 504 871
	1 332 841	1 432.00	238 459.00	2 963.00	6 071 543
	2 012 601	1 417.00	237 472.00	2 560.00	4 961 125
	2 248 848	1 240.00	180 920.00	1 241.00	2 711 234
	2 391 310	1 344.00	204 040.00	1 625.00	3 834 767
	1 922 162	1 184.00	203 251.94	763.30	2 696 055

表29 臺灣省森林主產物採伐(續)

全省一按區域分

面積單位：公頃  
材積單位：立方公尺

	台南 Tainan		
	林木 Trees		竹
	面積 Area	材積 Standing Volume	面積 Area
民國六十五年 (1976)	856.00	149 164.00	1 824.00
民國六十六年 (1977)	919.00	175 395.00	619.00
民國六十七年 (1978)	1 119.00	130 925.00	515.00
民國六十八年 (1979)	897.00	146 025.00	769.00
民國六十九年 (1980)	945.00	134 565.00	1 074.00
民國七十年 (1981)	796.00	104 795.00	913.00
民國七十一年 (1982)	578.00	94 842.00	617.00
民國七十二年 (1983)	837.00	130 652.00	1 072.00
民國七十三年 (1984)	955.00	158 075.00	699.00
民國七十四年 (1985)	888.89	107 284.46	747.33

	台東 Taitung			
	林木 Trees		竹 Bamboo	
	面積 Area	材積 Standing Volume	面積 Area	株數 Quantity (Piece)
民國六十五年 (1976)	522.00	60 411.00	55.00	342 199
民國六十六年 (1977)	880.00	55 357.00	28.00	194 596
民國六十七年 (1978)	695.00	75 037.00	25.00	207 080
民國六十八年 (1979)	537.00	41 277.00	35.00	283 789
民國六十九年 (1980)	125.00	23 494.00	22.00	156 543
民國七十年 (1981)	98.00	18 891.00	24.00	176 146
民國七十一年 (1982)	150.00	29 630.00	10.00	100 500
民國七十二年 (1983)	224.00	49 920.00	12.00	79 600
民國七十三年 (1984)	266.00	54 581.00	28.00	228 669
民國七十四年 (1985)	221.36	39 040.84	10.33	77 680

Table 29 FELLING OF THE TREES AND BAMBOO OF TAIWAN (Cont'd)

Whole Province of Taiwan-by District

區	高雄 Kaohsiung				
	林木 Trees		竹 Bamboo		
	面積 Area	材積 Standing Volume	面積 Area	株數 Quantity (Piece)	
	2 939 448	1 445.00	85 120.00	153.00	406 839
	2 410 491	1 330.00	64 023.00	216.00	302 635
	1 851 307	589.00	30 522.00	199.00	377 217
	1 729 381	1 815.00	68 368.00	286.00	502 662
	1 752 461	2 011.00	46 936.00	420.00	690 018
	1 957 210	776.00	42 421.00	168.00	271 210
	1 123 216	895.00	41 815.00	311.00	416 584
	1 519 694	1 281.00	46 132.00	161.00	286 719
	1 068 957	755.00	45 673.00	105.00	208 159
	1 465 368	1 389.44	81 351.62	131.95	229 134

花蓮 Hualien				澎湖 Penghu			
林木 Trees		竹 Bamboo		林木 Trees		竹 Bamboo	
面積 Area	材積 Standing Volume	面積 Area	株數 Quantity (Piece)	面積 Area	材積 Standing Volume	面積 Area	株數 Quantity (Piece)
861.00	201 629.00	52.00	547 101	-	-	-	-
703.00	130 081.00	79.00	575 770	-	-	-	-
639.00	134 838.00	43.00	293 714	-	-	-	-
669.00	100 394.00	11.00	312 448	-	-	-	-
687.00	105 201.00	20.00	167 990	-	-	-	-
701.00	93 895.00	13.00	193 291	-	-	-	-
541.00	82 734.00	63.00	529 666	-	-	-	-
1 093.00	117 622.00	42.00	222 372	-	-	-	-
953.00	97 298.00	31.00	192 290	-	-	-	-
754.18	68 052.74	55.85	249 708	-	-	-	-

表30 臺灣省森林主產物採伐

全省一按機關分

民國七十四年

面積單位：{ 公頃  
立方公尺  
株

	林		木	
	面積 Area	合計 Total	材用	
			針葉樹 Conifers	材用
<b>總計 Grand Total</b>	<b>5 502.19</b>	<b>707 557.41</b>	<b>374 969.40</b>	
<b>林務局直營小計 T. F. B. Total</b>	<b>318.19</b>	<b>114 945.83</b>	<b>90 229.62</b>	
竹東林區管理處 Chutung F. D. O.	56.65	24 790.59	20 607.21	
竹東林區管理處 Luanta F. D. O.	24.88	9 005.67	8 662.16	
竹東林區管理處 Mukua F. D. O.	99.70	22 615.54	21 625.10	
竹東林區管理處 Lanyang F. D. O.	75.24	29 241.38	22 665.12	
竹東林區管理處 Tahsuehshan F. D. O.	61.72	29 292.65	16 670.03	
竹東林區管理處 機關小計	<b>372.80</b>	<b>86 562.79</b>	<b>59 468.61</b>	
<b>Other Agencies Total</b>				
森林開發處 Forest Development O.	171.77	62 725.00	53 952.00	
中興大學實驗林管理處 NTU Experiment F. O.	64.54	12 685.85	5 437.27	
中興大學實驗林管理處 NCU Experiment F. O.	7.97	685.30	79.34	
嘉南農田水利會 Chianan Agriculture and Water Development C.	128.52	10 466.64		
<b>開放民營小計 Open Bid Total</b>	<b>3 032.22</b>	<b>409 014.86</b>	<b>186 959.67</b>	
文山林區管理處 Wenshan F. D. O.	15.00	4 621.50	4 589.25	
文大埔林區管理處 Chutung F. D. O.	219.08	48 235.72	19 583.68	
文大埔林區管理處 Tachia F. D. O.	193.90	17 107.78	10 316.85	
文大埔林區管理處 Puli F. D. O.	219.64	27 838.23	15 526.40	
文大埔林區管理處 Luanta F. D. O.	242.84	62 875.49	51 777.04	
文大埔林區管理處 Yushan F. D. O.	126.01	29 303.90	24 767.82	
文大埔林區管理處 Nannung F. D. O.	637.03	65 216.84	14 977.97	
文大埔林區管理處 Hengchun F. D. O.	495.45	55 823.13		
文大埔林區管理處 Kuanshan F. D. O.	172.58	36 357.90	12 777.41	
文大埔林區管理處 Yuli F. D. O.	201.36	30 132.15	21 944.67	
文大埔林區管理處 Mukua F. D. O.	262.64	6 449.60	207.92	
文大埔林區管理處 Lanyang F. D. O.	200.24	15 667.51	6 399.58	
文大埔林區管理處 Tahsuehshan F. D. O.	46.45	9 385.11	4 091.08	
文大埔林區管理處 單價處理部份 Management of the unit price of wage				
<b>縣市政府小計 H. M. Governments Total</b>	<b>1 778.98</b>	<b>97 033.93</b>	<b>38 311.50</b>	
台北縣政府 Taipei H. G.	35.43	2 081.86	915.00	
宜蘭縣政府 Ilan H. G.	41.92	1 528.09	187.48	
桃園縣政府 Taoyuan H. G.		601.82	456.21	
新竹縣政府 Hsinchu H. G.	2.77	144.12	90.56	
苗栗縣政府 Miaoli H. G.	84.51	7 940.37	3 961.81	
彰化縣政府 Taichung H. G.	82.05	4 561.37	2 365.20	
南投縣政府 Changhua H. G.				
嘉義縣政府 Nantou H. G.	240.45	29 814.49	20 642.71	
雲林縣政府 Yunlin H. G.		19.91	17.42	
台南縣政府 Chiayi H. G.	121.85	12 539.74	9 675.11	
高雄縣政府 Tainan H. G.	4.00	184.94		
屏東縣政府 Kaohsiung H. G.	72.50	2 807.45		
花蓮縣政府 Pingtung H. G.	821.49	22 271.04		
台東縣政府 Taitung H. G.	48.78	2 682.94		
澎湖縣政府 Hualien H. G.	190.48	8 855.45		
基隆市政府 Penghu H. G.				
新竹市中政府 Keelung M. G.	13.20	455.00		
新竹市中政府 Hsinchu M. G.	19.55	76.21		
新竹市中政府 Taichung M. G.				
新竹市中政府 Chiayi M. G.		19.13		
新竹市中政府 Tainan M. G.				

Table 30 FELLING OF THE TREES AND BAMBOO OF TAIWAN

Whole Province of Taiwan-By Agency

1985

Area Ha  
Volume Unit: M<sup>3</sup>  
Bamboo Quantity (Piece)

Trees		竹 Bamboo	
Standing 闊葉樹 Hardwoods	薪炭材 Fuelwoods	面積 Area	株數 Quantity (Piece)
<b>239 602.57</b>	<b>92 985.44</b>	<b>1 972.95</b>	<b>6 828 089</b>
<b>24 716.21</b>			
4 183.38			
343.51			
990.44			
6 576.26			
12 622.62			
<b>22 432.79</b>	<b>4 661.39</b>	<b>17.75</b>	<b>712 593</b>
8 405.00	368.00		
7 248.58			462 593
445.68	160.28		
6 333.53	4 133.11		
		17.75	250 000
<b>160 634.51</b>	<b>61 420.68</b>	<b>677.32</b>	<b>1 098 943</b>
32.25			
28 652.04			7 562
3 796.90	2 994.03	7.96	8 885
11 204.49	1 107.34	5.00	3 298
9 592.67	1 505.83	7.09	5 900
4 476.8	59.23	272.14	361 592
38 825.36	11 413.51	310.53	294 401
28 302.13	27 521.00		
16 990.49	6 590.00		
4 741.86	3 445.62		
2 241.68	4 000.00	38.17	155 708
7 327.81	1 940.12		67 980
4 450.03	844.00	36.43	193 617
<b>31 819.06</b>	<b>26 903.37</b>	<b>1 277.88</b>	<b>5 016 553</b>
1 166.86		5.80	120 002
585.03	755.58		
145.61		121.73	1 135 698
53.56		16.29	111 200
3 933.56	45.00	120.37	667 702
1 545.10	651.07	16.83	101 958
6 358.06	2 813.72	689.99	1 919 804
	2.49		
2 090.98	773.65	145.30	554 048
184.94		1.61	5 327
1 865.29	942.16	131.95	225 218
3 731.20	18 989.84		3 916
1 066.40	1 616.54	10.33	77 680
8 855.45		17.68	94 000
229.00	226.00		
	76.21		
8.02	11.11		

表31 臺灣省森林主產物採伐

林務局直營—按林區管理處分

面積單位：公頃  
材積單位：立方公尺

	總計 Grand Total		竹東林區管理處 Chutung F. D. O.		耕大林區 Luanta
	面積 Area	材積 Standing Volume	面積 Area	材積 Standing Volume	面積 Area
民國六十五年 (1976)	716.00	233 433.00	56.00	20 849.00	79.00
民國六十六年 (1977)	684.00	215 454.00	72.00	29 880.00	90.00
民國六十七年 (1978)	674.00	222 462.00	55.00	25 136.00	93.00
民國六十八年 (1979)	588.00	193 655.00	45.00	18 964.00	77.00
民國六十九年 (1980)	583.00	217 208.00	77.00	32 524.00	92.00
民國七十年 (1981)	560.00	196 097.00	39.00	22 984.00	72.00
民國七十一年 (1982)	551.00	182 081.00	49.00	24 562.00	71.00
民國七十二年 (1983)	591.00	168 352.00	64.00	28 755.00	39.00
民國七十三年 (1984)	421.00	136 949.00	60.00	24 124.00	47.00
上半年計	230.00	71 641.00	32.00	11 911.00	25.00
一月 Jan.	54.00	18 142.00	7.00	2 934.00	8.00
二月 Feb.	12.00	4 782.00	2.00	607.00	2.00
三月 Mar.	34.00	11 577.00	6.00	1 682.00	4.00
四月 Apr.	38.00	11 521.00	8.00	2 898.00	4.00
五月 May	40.00	14 068.00	3.00	1 427.00	3.00
六月 June	52.00	11 551.00	6.00	2 363.00	4.00
下半年計	191.00	65 308.00	28.00	12 213.00	22.00
七月 July	31.00	11 620.00	8.00	3 115.00	2.00
八月 Aug.	30.00	7 992.00	2.00	1 086.00	2.00
九月 Sept.	31.00	10 086.00	1.00	456.00	3.00
十月 Oct.	33.00	12 274.00	5.00	1 964.00	4.00
十一月 Nov.	29.00	10 873.00	6.00	2 967.00	5.00
十二月 Dec.	37.00	12 463.00	6.00	2 625.00	6.00
民國七十四年 (1985)	318.19	114 945.83	56.65	24 790.59	24.88
上半年計	187.97	67 510.49	37.65	16 558.63	24.88
一月 Jan.	40.80	14 079.34	7.25	3 332.70	7.92
二月 Feb.	22.45	7 422.14	2.84	1 225.84	2.27
三月 Mar.	24.20	9 453.48	5.01	2 271.52	6.46
四月 Apr.	29.85	9 921.84	4.25	1 923.46	4.32
五月 May	45.90	16 200.75	9.23	4 147.37	3.79
六月 June	24.77	10 432.94	9.07	3 657.74	0.12
下半年計	130.22	47 435.34	19.00	8 231.96	—
七月 July	37.33	11 625.45	5.91	2 574.56	—
八月 Aug.	22.30	9 210.42	6.32	2 836.36	—
九月 Sept.	9.71	2 668.69	3.48	1 066.45	—
十月 Oct.	12.65	4 331.01	2.33	1 228.74	—
十一月 Nov.	22.69	9 573.37	0.96	525.85	—
十二月 Dec.	25.54	10 026.40	—	—	—

Table 31 FELLING OF THE TREES AND BAMBOO OF TAIWAN

T. F. B. Direct Operating-By Forest District Office

Area Unit: Ha  
Volume Unit: M<sup>3</sup>

管理處 F. D. O.	木瓜林區管理處 Mukua F. D. O.		蘭陽林區管理處 Lanyang F. D. O.		大雪山示範林區管理處 Tahsuehshan F. D. O.									
	面積 Area	材積 Standing Volume	面積 Area	材積 Standing Volume	面積 Area	材積 Standing Volume								
材積 Standing Volume	28 366.00	28 863.00	264.00	153.00	85 746.00	57 533.00	190.00	206.00	40 038.00	33 409.00	127.00	163.00	50 434.00	65 769.00
面積 Area	30 551.00	26 718.00	217.00	203.00	75 675.00	53 305.00	144.00	92.00	25 886.00	23 397.00	165.00	171.00	65 214.00	71 271.00
材積 Standing Volume	36 986.00	33 454.00	197.00	202.00	59 686.00	47 592.00	49.00	116.00	19 804.00	24 163.00	168.00	131.00	68 208.00	57 904.00
面積 Area	28 453.00	20 535.00	181.00	262.00	40 230.00	41 596.00	35.00	114.00	13 143.00	34 974.00	215.00	112.00	75 693.00	42 492.00
材積 Standing Volume	18 355.00	9 780.00	143.00	92.00	30 295.00	16 940.00	64.00	27.00	24 910.00	13 507.00	107.00	54.00	39 265.00	19 503.00
面積 Area	2 790.00	882.00	21.00	2.00	5 803.00	562.00	7.00	—	2 425.00	313.00	11.00	6.00	4 190.00	2 418.00
材積 Standing Volume	1 794.00	1 586.00	8.00	16.00	1 889.00	2 957.00	3.00	—	2 090.00	356.00	13.00	8.00	4 122.00	3 724.00
面積 Area	1 237.00	1 491.00	16.00	2.00	3 354.00	2 375.00	12.00	5.00	5 944.00	2 379.00	6.00	8.00	2 106.00	2 943.00
材積 Standing Volume	8 575.00	904.00	51.00	7.00	13 355.00	2 113.00	37.00	7.00	11 403.00	3 029.00	53.00	7.00	19 762.00	2 459.00
面積 Area	923.00	1 168.00	13.00	12.00	2 733.00	3 100.00	9.00	9.00	1 843.00	3 129.00	4.00	6.00	1 407.00	2 233.00
材積 Standing Volume	1 655.00	1 821.00	6.00	6.00	1 722.00	1 822.00	5.00	—	2 206.00	—	13.00	12.00	4 727.00	4 263.00
面積 Area	2 104.00	9 005.67	7.00	99.70	1 865.00	22 615.54	75.24	29 241.38	1 196.00	61.72	29 292.65	32.81	15 418.27	9 005.67
材積 Standing Volume	58.38	14 500.57	34.25	12 027.35	32.81	15 418.27	10.50	2.00	4 371.63	1 055.35	3 007.24	7.00	3 007.24	2 748.99
面積 Area	764.27	2 022.42	7.74	1.38	1 907.78	360.30	4.35	—	2 468.90	1 792.00	2.00	7.00	1 055.35	3 007.24
材積 Standing Volume	997.62	1 263.21	9.19	15.14	2 220.94	3 694.64	7.49	9.81	2 833.77	3 163.45	4.60	7.93	1 946.05	3 932.08
面積 Area	1 209.16	1 209.16	9.80	—	2 690.89	—	5.00	—	1 769.23	—	0.78	—	1 105.92	—
材積 Standing Volume	—	—	41.32	8 114.97	40.99	17 214.03	28.91	13 874.38	—	—	—	—	—	—
面積 Area	—	—	15.29	2 057.20	8.88	3 147.95	7.25	3 845.74	—	—	—	—	—	—
材積 Standing Volume	—	—	2.81	754.21	7.50	2 912.06	5.67	2 707.79	—	—	—	—	—	—
面積 Area	—	—	1.00	146.96	5.23	1 455.28	—	—	—	—	—	—	—	—
材積 Standing Volume	—	—	4.29	1 048.66	5.53	1 841.29	0.50	212.32	—	—	—	—	—	—
面積 Area	—	—	8.97	2 540.73	8.96	5 296.90	3.80	1 209.89	—	—	—	—	—	—
材積 Standing Volume	—	—	8.96	1 567.21	4.89	2 560.55	11.69	5 898.64	—	—	—	—	—	—

表32 臺灣省木材生產一用材

全省一按所有權分

單位：立方公尺

	總計			國	
	Grand Total			計	
	合計	原木	製木	小計	原木
	Total	Logs	Lumber	Sub-total	Logs
民國六十五年 (1976)	820 694.00	820 694.00	—	746 617.00	746 617.00
民國六十六年 (1977)	689 435.00	689 356.00	79.00	633 089.00	633 010.00
民國六十七年 (1978)	674 107.00	674 107.00	—	611 383.00	611 383.00
民國六十八年 (1979)	653 529.00	653 529.00	—	574 775.00	574 775.00
民國六十九年 (1980)	582 138.00	582 138.00	—	508 907.00	508 907.00
民國七十年 (1981)	529 684.00	529 684.00	—	474 240.00	474 240.00
民國七十一年 (1982)	494 937.00	494 937.00	—	461 458.00	461 458.00
民國七十二年 (1983)	616 070.00	616 070.00	—	575 879.00	575 879.00
民國七十三年 (1984)	562 637.00	562 637.00	—	502 492.00	502 492.00
上半年計	286 098.00	286 098.00	—	262 180.00	262 180.00
一月 Jan.	64 313.00	64 313.00	—	57 906.00	57 906.00
二月 Feb.	28 707.00	28 707.00	—	25 060.00	25 060.00
三月 Mar.	45 363.00	45 363.00	—	41 639.00	41 639.00
四月 Apr.	61 934.00	61 934.00	—	58 442.00	58 442.00
五月 May	42 274.00	42 274.00	—	38 745.00	38 745.00
六月 June	43 507.00	43 507.00	—	40 388.00	40 388.00
下半年計	276 539.00	276 539.00	—	240 312.00	240 312.00
七月 July	48 867.00	48 867.00	—	40 644.00	40 644.00
八月 Aug.	37 400.00	37 400.00	—	31 093.00	31 093.00
九月 Sept.	34 768.00	34 768.00	—	31 364.00	31 364.00
十月 Oct.	58 171.00	58 171.00	—	51 665.00	51 665.00
十一月 Nov.	44 154.00	44 154.00	—	36 479.00	36 479.00
十二月 Dec.	53 179.00	53 179.00	—	49 067.00	49 067.00
民國七十四年 (1985)	474 584.35	474 584.35	—	430 458.74	430 458.74
上半年計	258 730.95	258 730.95	—	236 910.13	236 910.13
一月 Jan.	55 396.10	55 396.10	—	48 192.22	48 192.22
二月 Feb.	32 576.57	32 576.57	—	30 633.98	30 633.98
三月 Mar.	42 122.72	42 122.72	—	38 433.77	38 433.77
四月 Apr.	42 998.23	42 998.23	—	39 747.19	39 747.19
五月 May	55 732.13	55 732.13	—	52 998.42	52 998.42
六月 June	29 905.20	29 905.20	—	26 904.55	26 904.55
下半年計	215 853.40	215 853.40	—	193 548.61	193 548.61
七月 July	31 671.33	31 671.33	—	28 463.90	28 463.90
八月 Aug.	33 307.28	33 307.28	—	29 835.51	29 835.51
九月 Sept.	18 980.00	18 980.00	—	16 897.90	16 897.90
十月 Oct.	32 109.26	32 109.26	—	27 710.41	27 710.41
十一月 Nov.	45 804.65	45 804.65	—	40 787.46	40 787.46
十二月 Dec.	53 980.88	53 980.88	—	49 853.43	49 853.43

資料來源：根據本局林產業務統計報告編列。

Table 32 TIMBER PRODUCTION OF TAIWAN-SAW-TIMBER

Whole Province of Taiwan-By Ownership

Unit: M<sup>3</sup>

製木	有					
	National			Forestry Development O.		
	Total	林務局	製木	小計	原木	製木
Lumber	Sub-total	Logs	Lumber	Sub-total	Logs	Lumber
—	253 440.00	253 440.00	—	60 010.00	60 010.00	—
79.00	214 712.00	214 712.00	—	22 278.00	22 202.00	76.00
—	212 670.00	212 670.00	—	23 594.00	23 594.00	—
—	183 491.00	183 491.00	—	19 993.00	19 993.00	—
—	205 042.00	205 042.00	—	27 264.00	27 264.00	—
—	179 774.00	179 774.00	—	41 633.00	41 633.00	—
—	168 939.00	168 939.00	—	35 213.00	35 213.00	—
—	171 407.00	171 407.00	—	52 554.00	52 554.00	—
—	125 745.00	125 745.00	—	21 853.00	21 853.00	—
—	66 129.00	66 129.00	—	12 579.00	12 579.00	—
—	17 307.00	17 307.00	—	1 199.00	1 199.00	—
—	5 192.00	5 192.00	—	1 175.00	1 175.00	—
—	11 020.00	11 020.00	—	2 263.00	2 263.00	—
—	12 038.00	12 038.00	—	1 809.00	1 809.00	—
—	10 008.00	10 008.00	—	3 120.00	3 120.00	—
—	564.00	564.00	—	3 013.00	3 013.00	—
—	59 616.00	59 616.00	—	9 274.00	9 274.00	—
—	11 007.00	11 007.00	—	1 536.00	1 536.00	—
—	7 338.00	7 338.00	—	1 274.00	1 274.00	—
—	7 817.00	7 817.00	—	1 669.00	1 669.00	—
—	12 730.00	12 730.00	—	2 554.00	2 554.00	—
—	10 624.00	10 624.00	—	1 164.00	1 164.00	—
—	10 100.00	10 100.00	—	1 077.00	1 077.00	—
—	99 151.34	99 151.34	—	40 423.78	40 423.78	—
—	61 304.94	61 304.94	—	18 267.86	18 267.86	—
—	13 256.80	13 256.80	—	2 522.39	2 522.39	—
—	6 433.69	6 433.69	—	1 288.75	1 288.75	—
—	8 433.79	8 433.79	—	4 263.08	4 263.08	—
—	8 182.97	8 182.97	—	3 984.68	3 984.68	—
—	14 315.04	14 315.04	—	4 002.05	4 002.05	—
—	10 682.65	10 682.65	—	2 206.91	2 206.91	—
—	37 846.40	37 846.40	—	22 155.92	22 155.92	—
—	9 013.60	9 013.60	—	2 846.37	2 846.37	—
—	8 322.03	8 322.03	—	3 156.96	3 156.96	—
—	2 905.87	2 905.87	—	2 218.12	2 218.12	—
—	3 394.90	3 394.90	—	4 334.56	4 334.56	—
—	5 841.98	5 841.98	—	4 322.05	4 322.05	—
—	8 368.02	8 368.02	—	5 277.86	5 277.86	—

Source: Based on the statistical reports of Forest Products Branch, TFB.

表32 臺灣省木材生產一用材(續)

全省一按所有權分

單位：立方公尺

	有					
	National			National		
	Open Bid Operating			Operating		
	小計	原木	製品	小計	原木	製品
	Sub-total	Logs	Lumber	Sub-total	Logs	Lumber
民國六十五年 (1976)	377 357.00	377 357.00	—	55 810.00	55 810.00	—
民國六十六年 (1977)	348 549.00	348 546.00	3.00	47 550.00	47 550.00	—
民國六十七年 (1978)	318 634.00	318 634.00	—	56 485.00	56 485.00	—
民國六十八年 (1979)	313 405.00	313 405.00	—	57 886.00	57 886.00	—
民國六十九年 (1980)	231 186.00	231 186.00	—	45 415.00	45 415.00	—
民國七十年 (1981)	222 089.00	222 089.00	—	30 744.00	30 744.00	—
民國七十一年 (1982)	226 122.00	226 122.00	—	31 184.00	31 184.00	—
民國七十二年 (1983)	311 670.00	311 670.00	—	40 248.00	40 248.00	—
民國七十三年 (1984)	319 331.00	319 331.00	—	35 563.00	35 563.00	—
上半年計	166 833.00	166 833.00	—	16 639.00	16 639.00	—
一月 Jan.	34 037.00	34 037.00	—	5 363.00	5 363.00	—
二月 Feb.	16 244.00	16 244.00	—	2 449.00	2 449.00	—
三月 Mar.	24 368.00	24 368.00	—	3 988.00	3 988.00	—
四月 Apr.	42 972.00	42 972.00	—	1 623.00	1 623.00	—
五月 May	24 232.00	24 232.00	—	1 385.00	1 385.00	—
六月 June	24 980.00	24 980.00	—	1 831.00	1 831.00	—
下半年計	152 498.00	152 498.00	—	18 924.00	18 924.00	—
七月 July	25 920.00	25 920.00	—	2 181.00	2 181.00	—
八月 Aug.	18 847.00	18 847.00	—	3 634.00	3 634.00	—
九月 Sept.	17 793.00	17 793.00	—	4 085.00	4 085.00	—
十月 Oct.	34 000.00	34 000.00	—	2 381.00	2 381.00	—
十一月 Nov.	21 931.00	21 931.00	—	2 760.00	2 760.00	—
十二月 Dec.	34 007.00	34 007.00	—	3 883.00	3 883.00	—
民國七十四年 (1985)	253 966.21	253 966.21	—	36 917.41	36 917.41	—
上半年計	132 462.73	132 462.73	—	24 874.60	24 874.60	—
一月 Jan.	27 961.23	27 961.23	—	4 451.80	4 451.80	—
二月 Feb.	14 078.22	14 078.22	—	8 833.32	8 833.32	—
三月 Mar.	22 842.00	22 842.00	—	2 894.90	2 894.90	—
四月 Apr.	24 415.75	24 415.75	—	3 163.79	3 163.79	—
五月 May	30 386.60	30 386.60	—	4 294.73	4 294.73	—
六月 June	12 778.93	12 778.93	—	1 236.06	1 236.06	—
下半年計	121 503.48	121 503.48	—	12 042.81	12 042.81	—
七月 July	15 105.40	15 105.40	—	1 498.53	1 498.53	—
八月 Aug.	17 928.69	17 928.69	—	427.83	427.83	—
九月 Sept.	10 627.46	10 627.46	—	1 146.45	1 146.45	—
十月 Oct.	17 706.61	17 706.61	—	2 274.34	2 274.34	—
十一月 Nov.	26 488.03	26 488.03	—	4 135.40	4 135.40	—
十二月 Dec.	33 647.29	33 647.29	—	2 560.26	2 560.26	—

Table 32 TIMBER PRODUCTION OF TAIWAN-SAW-TIMBER (Cont'd)

Whole Province of Taiwan-By Ownership

Unit: M<sup>3</sup>

有	Public			Private		
	小計	原木	製品	小計	原木	製品
	Sub-total	Logs	Lumber	Sub-total	Logs	Lumber
—	1 511.00	1 511.00	—	72 566.00	72 566.00	—
—	4 998.00	4 998.00	—	51 348.00	51 348.00	—
—	3 479.00	3 479.00	—	59 245.00	59 245.00	—
—	2 804.00	2 804.00	—	75 950.00	75 950.00	—
—	6 534.00	6 534.00	—	66 697.00	66 697.00	—
—	4 761.00	4 761.00	—	50 683.00	50 683.00	—
—	3 185.00	3 185.00	—	30 294.00	30 294.00	—
—	3 238.00	3 238.00	—	36 953.00	36 953.00	—
—	3 215.00	3 215.00	—	56 930.00	56 930.00	—
—	2 056.00	2 056.00	—	21 862.00	21 862.00	—
—	605.00	605.00	—	5 802.00	5 802.00	—
—	239.00	239.00	—	3 408.00	3 408.00	—
—	545.00	545.00	—	3 179.00	3 179.00	—
—	667.00	667.00	—	2 825.00	2 825.00	—
—	—	—	—	3 529.00	3 529.00	—
—	—	—	—	3 119.00	3 119.00	—
—	1 159.00	1 159.00	—	35 068.00	35 068.00	—
—	4.00	4.00	—	8 219.00	8 219.00	—
—	—	—	—	6 307.00	6 307.00	—
—	346.00	346.00	—	3 058.00	3 058.00	—
—	250.00	250.00	—	6 256.00	6 256.00	—
—	192.00	192.00	—	7 483.00	7 483.00	—
—	367.00	367.00	—	3 745.00	3 745.00	—
—	3 545.80	3 545.80	—	40 579.81	40 579.81	—
—	2 803.89	2 803.89	—	19 016.93	19 016.93	—
—	794.83	794.83	—	6 409.05	6 409.05	—
—	111.26	111.26	—	1 831.33	1 831.33	—
—	912.02	912.02	—	2 776.93	2 776.93	—
—	151.18	151.18	—	3 099.86	3 099.86	—
—	—	—	—	2 733.71	2 733.71	—
—	834.60	834.60	—	2 166.05	2 166.05	—
—	741.91	741.91	—	21 562.88	21 562.88	—
—	83.39	83.39	—	3 124.04	3 124.04	—
—	55.10	55.10	—	3 416.67	3 416.67	—
—	—	—	—	2 082.10	2 082.10	—
—	184.94	184.94	—	4 213.91	4 213.91	—
—	120.58	120.58	—	4 896.61	4 896.61	—
—	297.90	297.90	—	3 829.55	3 829.55	—

表33 臺灣省木材生產一用材

全省一按區域分

單位：立方公尺

	總計			台北	
	Grand Total			Taipei	
	合計	原木	製品	小計	原木
	Total	Logs	Lumber	Sub-total	Logs
民國六十五年 (1976)	820 694.00	820 694.00	—	169 712.00	169 712.00
民國六十六年 (1977)	689 435.00	689 356.00	79.00	131 335.00	131 259.00
民國六十七年 (1978)	674 107.00	674 107.00	—	144 747.00	144 747.00
民國六十八年 (1979)	653 529.00	653 529.00	—	114 827.00	114 827.00
民國六十九年 (1980)	582 138.00	582 138.00	—	120 578.00	120 578.00
民國七十年 (1981)	529 684.00	529 684.00	—	115 583.00	115 583.00
民國七十一年 (1982)	494 937.00	494 937.00	—	106 201.00	106 201.00
民國七十二年 (1983)	616 070.00	616 070.00	—	163 361.00	163 361.00
民國七十三年 (1984)	562 637.00	562 637.00	—	104 808.00	104 808.00
民國七十四年 (1985)	474 584.35	474 584.35	—	94 212.36	94 212.36

	台南			高雄	
	Tainan			Kaohsiung	
	小計	原木	製品	小計	原木
	Sub-total	Logs	Lumber	Sub-total	Logs
民國六十五年 (1976)	90 555.00	90 555.00	—	16 255.00	16 255.00
民國六十六年 (1977)	101 539.00	101 539.00	—	30 900.00	30 900.00
民國六十七年 (1978)	77 857.00	77 857.00	—	17 532.00	17 532.00
民國六十八年 (1979)	95 386.00	95 386.00	—	23 484.00	23 484.00
民國六十九年 (1980)	89 745.00	87 745.00	—	13 216.00	13 216.00
民國七十年 (1981)	69 118.00	69 118.00	—	14 131.00	14 131.00
民國七十一年 (1982)	62 357.00	62 357.00	—	12 925.00	12 925.00
民國七十二年 (1983)	84 791.00	84 791.00	—	15 945.00	15 945.00
民國七十三年 (1984)	104 387.00	104 387.00	—	14 692.00	14 692.00
民國七十四年 (1985)	69 435.75	69 435.75	—	24 601.28	24 601.28

附註：澎湖區因無用材生產故本表未列入。

Table 33 TIMBER PRODUCTION OF TAIWAN - SAW-TIMBER

Whole Province of Taiwan-By District

Unit : M<sup>3</sup>

區	新竹			台中		
	Hsinchu			Taichung		
製品	小計	原木	製品	小計	原木	製品
Lumber	Sub-total	Logs	Lumber	Sub-total	Logs	Lumber
—	108 193.00	108 193.00	—	274 382.00	274 382.00	—
76.00	91 597.00	91 597.00	—	213 356.00	213 353.00	3.00
—	85 687.00	85 687.00	—	227 159.00	227 159.00	—
—	80 412.00	80 412.00	—	242 415.00	242 415.00	—
—	83 197.00	83 197.00	—	190 453.00	190 453.00	—
—	73 970.00	73 970.00	—	177 949.00	177 949.00	—
—	60 301.00	60 301.00	—	176 746.00	176 746.00	—
—	90 523.00	90 523.00	—	143 419.00	143 419.00	—
—	81 589.00	81 589.00	—	161 330.00	161 330.00	—
—	66 871.34	66 871.34	—	149 468.96	149 468.96	—

區	台東			花蓮		
	Taitung			Hualien		
製品	小計	原木	製品	小計	原木	製品
Lumber	Sub-total	Logs	Lumber	Sub-total	Logs	Lumber
—	26 986.00	26 986.00	—	134 611.00	134 611.00	—
—	23 591.00	23 591.00	—	97 117.00	97 117.00	—
—	33 100.00	33 100.00	—	88 025.00	88 025.00	—
—	23 949.00	23 949.00	—	73 056.00	73 056.00	—
—	12 576.00	12 576.00	—	72 373.00	72 373.00	—
—	10 327.00	10 327.00	—	68 606.00	68 606.00	—
—	17 738.00	17 738.00	—	58 669.00	58 669.00	—
—	29 718.00	29 718.00	—	88 313.00	88 313.00	—
—	28 252.00	28 252.00	—	67 579.00	67 579.00	—
—	21 761.73	21 761.73	—	48 232.93	48 282.93	—

Note : Penghu District is not Listed in this table because there was no production of saw-timber.

表34 臺灣省木材生產——用材

(1)全省一按材種分

單位：立方公尺

	總計			針
	合計	原木	製品	
	total	Logs	Lumber	Sub-total
民國六十五年 (1976)	820 694.00	820 694.00	—	535 977.00
民國六十六年 (1977)	689 435.00	689 356.00	79.00	414 414.00
民國六十七年 (1978)	674 107.00	674 107.00	—	421 884.00
民國六十八年 (1979)	653 529.00	653 529.00	—	411 930.00
民國六十九年 (1980)	582 138.00	582 138.00	—	355 604.00
民國七十年 (1981)	529 684.00	529 684.00	—	331 754.00
民國七十一年 (1982)	494 937.00	494 937.00	—	297 736.00
民國七十二年 (1983)	616 070.00	616 070.00	—	383 450.00
民國七十三年 (1984)	562 637.00	562 637.00	—	343 153.00
上半年計	286 098.00	286 098.00	—	166 662.00
一月 Jan.	64 313.00	64 313.00	—	35 851.00
二月 Feb.	28 707.00	28 707.00	—	15 642.00
三月 Mar.	45 363.00	45 363.00	—	24 686.00
四月 Apr.	61 934.00	61 934.00	—	33 547.00
五月 May	42 274.00	42 274.00	—	26 519.00
六月 June	43 507.00	43 507.00	—	30 417.00
下半年計	276 539.00	276 539.00	—	176 491.00
七月 July	48 867.00	48 867.00	—	30 477.00
八月 Aug.	37 400.00	37 400.00	—	27 827.00
九月 Sept.	34 768.00	34 768.00	—	25 008.00
十月 Oct.	58 171.00	58 171.00	—	38 676.00
十一月 Nov.	44 154.00	44 154.00	—	25 165.00
十二月 Dec.	53 179.00	53 179.00	—	29 338.00
民國七十四年 (1985)	474 584.35	474 584.35	—	295 889.23
上半年計	258 730.95	258 730.95	—	161 509.63
一月 Jan.	55 396.10	55 396.10	—	30 639.71
二月 Feb.	32 576.57	32 576.57	—	21 785.48
三月 Mar.	42 122.72	42 122.72	—	22 652.06
四月 Apr.	42 998.23	42 998.23	—	27 280.84
五月 May	55 732.13	55 732.13	—	38 215.71
六月 June	29 905.20	29 905.20	—	20 935.83
下半年計	215 853.40	215 853.40	—	134 379.60
七月 July	31 671.33	31 671.33	—	21 617.85
八月 Aug.	33 307.28	33 307.28	—	23 779.51
九月 Sept.	18 980.00	18 980.00	—	14 085.18
十月 Oct.	32 109.26	32 109.26	—	17 372.70
十一月 Nov.	45 804.65	45 804.65	—	25 811.51
十二月 Dec.	53 980.88	53 980.88	—	31 712.85

Table 34 TIMBER PRODUCTION OF TAIWAN—SAW-TIMBER

(1) Whole Province of Taiwan—By Kind of Timber

Unit : M<sup>3</sup>

葉 樹		闊 葉 樹		
Conifers		Hardwoods		
原木	製品	小計	原木	製品
Logs	Lumber	Sub-total	Logs	Lumber
535 977.00	—	284 717.00	284 717.00	—
414 335.00	79.00	275 021.00	275 021.00	—
421 884.00	—	252 223.00	252 223.00	—
411 930.00	—	241 599.00	241 599.00	—
355 604.00	—	226 534.00	226 534.00	—
331 754.00	—	197 930.00	197 930.00	—
297 736.00	—	197 201.00	197 201.00	—
383 450.00	—	232 620.00	232 620.00	—
343 153.00	—	219 484.00	219 484.00	—
166 662.00	—	119 436.00	119 436.00	—
35 851.00	—	28 462.00	28 462.00	—
15 642.00	—	13 065.00	13 065.00	—
24 686.00	—	20 677.00	20 677.00	—
33 547.00	—	28 387.00	28 387.00	—
26 519.00	—	15 755.00	15 755.00	—
30 417.00	—	13 090.00	13 090.00	—
176 491.00	—	100 048.00	100 048.00	—
30 477.00	—	18 390.00	18 390.00	—
27 827.00	—	9 573.00	9 573.00	—
25 008.00	—	9 760.00	9 760.00	—
38 676.00	—	19 495.00	19 495.00	—
25 165.00	—	18 989.00	18 989.00	—
29 338.00	—	23 841.00	23 841.00	—
295 889.23	—	178 695.12	178 695.12	—
161 509.63	—	97 221.32	97 221.32	—
30 639.71	—	24 756.39	24 756.39	—
21 785.48	—	10 791.09	10 791.09	—
22 652.06	—	19 470.66	19 470.66	—
27 280.84	—	15 717.39	15 717.39	—
38 215.71	—	17 516.42	17 516.42	—
20 935.83	—	8 969.37	8 969.37	—
134 379.60	—	81 473.80	81 473.80	—
21 617.85	—	10 053.48	10 053.48	—
23 779.51	—	9 527.77	9 527.77	—
14 085.18	—	4 894.82	4 894.82	—
17 372.70	—	14 736.56	14 736.56	—
25 811.51	—	19 993.14	19 993.14	—
31 712.85	—	22 268.03	22 268.03	—

表34 臺灣省木材生產——用材(續)

(2)林務局直營—按材種分

單位：立方公尺

	總計			針
	Grand Total			
	合計	原木	製品	小計
	total	Logs	Lumber	Sub-total
民國六十五年 (1976)	253 440.00	253 440.00	—	199 863.00
民國六十六年 (1977)	214 712.00	214 712.00	—	171 374.00
民國六十七年 (1978)	212 670.00	212 670.00	—	164 951.00
民國六十八年 (1979)	183 491.00	183 491.00	—	145 269.00
民國六十九年 (1980)	205 042.00	205 042.00	—	153 937.00
民國七十年 (1981)	179 774.00	179 774.00	—	139 905.00
民國七十一年 (1982)	168 939.00	168 939.00	—	121 909.00
民國七十二年 (1983)	171 407.00	171 407.00	—	127 906.00
民國七十三年 (1984)	125 745.00	125 745.00	—	90 402.00
上半年計	66 129.00	66 129.00	—	46 739.00
一月 Jan.	17 307.00	17 307.00	—	12 989.00
二月 Feb.	5 192.00	5 192.00	—	3 516.00
三月 Mar.	11 020.00	11 020.00	—	7 014.00
四月 Apr.	12 038.00	12 038.00	—	8 476.00
五月 May	10 008.00	10 008.00	—	7 728.00
六月 June	10 564.00	10 564.00	—	7 016.00
下半年計	59 616.00	59 616.00	—	43 663.00
七月 July	11 007.00	11 007.00	—	7 654.00
八月 Aug.	7 338.00	7 338.00	—	5 323.00
九月 Sept.	7 817.00	7 817.00	—	5 861.00
十月 Oct.	12 730.00	12 730.00	—	9 530.00
十一月 Nov.	10 624.00	10 624.00	—	7 847.00
十二月 Dec.	10 100.00	10 100.00	—	7 448.00
民國七十四年 (1985)	99 151.34	99 151.34	—	76 747.82
上半年計	61 304.94	61 304.94	—	46 833.13
一月 Jan.	13 256.80	13 256.80	—	9 838.32
二月 Feb.	6 433.69	6 433.69	—	4 736.25
三月 Mar.	8 433.79	8 433.79	—	5 524.71
四月 Apr.	8 182.97	8 182.97	—	6 181.42
五月 May	14 315.04	14 315.04	—	11 531.63
六月 June	10 682.65	10 682.65	—	9 020.80
下半年計	37 846.40	37 846.40	—	29 914.69
七月 July	9 013.60	9 013.60	—	6 762.87
八月 Aug.	8 322.03	8 322.03	—	6 476.77
九月 Sept.	2 905.87	2 905.87	—	2 423.01
十月 Oct.	3 394.90	3 394.90	—	2 620.80
十一月 Nov.	5 841.98	5 841.98	—	4 608.93
十二月 Dec.	8 368.02	8 368.02	—	7 022.31

Table 34 TIMBER PRODUCTION OF TAIWAN-SAW-TIMBER (Cont'd)

(2) T. F. B. Direct Operating-By Kind of Timber

Unit : M<sup>3</sup>

葉 樹		闊 葉 樹	
Conifers		Hardwoods	
原木	製品	小計	原木
Logs	Lumber	Sub-total	Logs
			製品
			Lumber
199 863.00	—	53 577.00	53 577.00
171 374.00	—	43 338.00	43 338.00
164 951.00	—	47 719.00	47 719.00
145 269.00	—	38 222.00	38 222.00
153 937.00	—	51 105.00	51 105.00
139 905.00	—	39 869.00	39 869.00
121 909.00	—	47 030.00	47 030.00
127 906.00	—	43 501.00	43 501.00
90 402.00	—	35 343.00	35 343.00
46 739.00	—	19 390.00	19 390.00
12 989.00	—	4 318.00	4 318.00
3 516.00	—	1 676.00	1 676.00
7 014.00	—	4 006.00	4 006.00
8 476.00	—	3 562.00	3 562.00
7 728.00	—	2 280.00	2 280.00
7 016.00	—	3 548.00	3 548.00
43 663.00	—	15 953.00	15 953.00
7 654.00	—	3 353.00	3 353.00
5 323.00	—	2 015.00	2 015.00
5 861.00	—	1 956.00	1 956.00
9 530.00	—	3 200.00	3 200.00
7 847.00	—	2 777.00	2 777.00
7 448.00	—	2 652.00	2 652.00
76 747.82	—	22 403.52	22 403.52
46 833.13	—	14 471.81	14 471.81
9 838.32	—	3 418.48	3 418.48
4 736.25	—	1 697.44	1 697.44
5 524.71	—	2 909.08	2 909.08
6 181.42	—	2 001.55	2 001.55
11 531.63	—	2 783.41	2 783.41
9 020.80	—	1 661.85	1 661.85
29 914.69	—	7 931.71	7 931.71
6 762.87	—	2 250.73	2 250.73
6 476.77	—	1 845.26	1 845.26
2 423.01	—	482.86	482.86
2 620.80	—	774.10	774.10
4 608.93	—	1 233.05	1 233.05
7 022.31	—	1 345.71	1 345.71

表35 臺灣省木材生產——用材

Table 35 TIMBER PRODUCTION OF TAIWAN—SAW-TIMBER

(1)全省—按樹種分

(1)Whole Province of Taiwan—By Tree Species

單位：立方公尺

民國七十三年

1984

Unit: M<sup>3</sup>

	總計 Grand Total			林務局直營 T. F. B.		
	合計 Total	上半年 1~6	下半年 7~12	合計 Total	上半年 1~6	下半年 7~12
針葉樹合計 Conifers Total	343 149.41	166 672.13	176 477.28	90 400.83	46 739.76	43 661.07
一級木小計 1st Class Sub-Total	119 798.47	59 295.24	60 503.23	42 158.78	21 239.38	20 919.40
扁柏 <i>Chamaecyparis taiwanensis</i> Ma.	44 261.60	19 246.26	25 015.34	18 790.67	8 718.46	10 072.21
紅檜 <i>Chamaecyparis formosensis</i> Matsum	74 181.16	39 512.17	34 668.99	22 319.68	12 135.79	10 183.89
香杉 <i>Cunninghamia konshii</i> Hay	1 253.70	493.48	760.22	1 039.58	379.92	659.66
肖楠 <i>Calocedrus formosana</i> Florin	34.62	11.34	23.28	7.67	5.21	2.46
紅豆杉 <i>Taxus chinensis</i> Rehder	67.39	31.99	35.40	1.18	—	1.18
二級木小計 2nd Class Sub-Total	223 350.94	107 376.89	115 974.05	48 242.05	25 500.38	22 741.67
臺灣杉 <i>Taiwania cryptomerioides</i> Hay	6 196.23	4 471.58	1 724.65	4 171.97	3 235.09	936.88
鐵杉 <i>Tsuga chinensis</i> Prtz	47 137.57	24 131.70	23 005.87	22 001.01	10 950.00	11 051.01
冷杉 <i>Abies kawamlii</i> Ito	2 347.59	1 097.34	1 250.25	2 344.36	1 097.34	1 247.02
雲杉 <i>Picea morrisonicola</i> Hay	13 070.97	7 196.21	5 874.76	5 865.21	3 400.41	2 464.80
帝杉 <i>Pseudotsuga wilsoniana</i> Hay	2 814.51	1 670.42	1 144.09	1 035.18	487.51	547.67
柳杉 <i>Cryptomeria japonica</i> D. Don.	48 709.07	21 966.24	26 742.83	0.45	0.27	0.18
杉木 <i>Cunninghamia lanceolata</i> Hook	77 100.97	34 587.86	42 513.11	—	—	—
松樹 Pinus	11 388.82	5 484.82	5 904.00	4 134.29	1 958.22	2 176.07
臺灣二葉松 <i>Pinus taiwanensis</i> Hay	10.30	10.30	—	—	—	—
華山松 <i>Pinus armandi</i> Franch	—	—	—	—	—	—
臺灣五葉松 <i>Pinus morrisonicola</i> Hay	3.78	1.44	2.34	—	—	—
琉球松 <i>Pinus luchuensis</i> Mayr	5 177.10	2 372.22	2 804.88	—	—	—
馬尾松 <i>Pinus massoniana</i> Lamb.	—	—	—	—	—	—
濕地松 <i>Pinus elliotii</i> Engelm	687.96	—	687.96	—	—	—
其他針葉樹 Other Conifers	8 706.07	4 386.76	4 319.31	8 689.58	4 371.54	4 318.04

開放民營 Open Bid Operating			縣市政府 H. M. Governments			有關機關 Agencies		
合計 Total	上半年 1~6	下半年 7~12	合計 Total	上半年 1~6	下半年 7~12	合計 Total	上半年 1~6	下半年 7~12
176 202.74	85 079.71	91 123.03	50 637.95	19 412.07	31 225.88	25 907.89	15 440.59	10 467.30
66 300.19	31 604.34	34 695.85	—	—	—	11 339.50	6 451.52	4 887.98
22 915.49	10 034.91	12 880.58	—	—	—	2 555.44	492.89	2 062.55
43 183.34	21 507.64	21 675.70	—	—	—	8 678.14	5 868.74	2 809.40
138.46	38.99	99.47	—	—	—	75.66	74.57	1.09
26.95	6.13	20.82	—	—	—	—	—	—
35.95	16.67	19.28	—	—	—	30.26	15.32	14.94
109 902.55	53 475.37	56 427.18	50 637.95	19 412.07	31 225.88	14 568.39	8 989.07	5 579.32
996.68	473.58	523.10	43.20	—	43.20	984.38	762.91	221.47
20 883.44	11 001.83	9 881.61	—	—	—	4 253.12	2 179.87	2 073.25
—	—	—	—	—	—	3.23	—	3.23
7 102.74	3 719.21	3 383.53	—	—	—	103.02	76.59	26.43
1 753.75	1 157.33	596.42	—	—	—	25.58	25.58	—
46 284.33	21 128.59	25 155.74	689.75	123.41	566.34	1 734.54	713.97	1 020.57
27 562.46	13 339.53	14 222.93	43 871.40	16 895.17	26 976.23	5 667.11	4 353.16	1 313.95
4 990.98	2 440.36	2 550.62	480.22	220.99	259.23	1 783.33	865.25	918.08
—	—	—	—	—	—	10.30	10.30	—
—	—	—	—	—	—	—	—	—
—	—	—	—	—	—	3.78	1.44	2.34
325.25	213.29	111.96	4 851.85	2 158.93	2 692.92	—	—	—
—	—	—	—	—	—	—	—	—
—	—	—	687.96	—	687.96	—	—	—
2.92	1.65	1.27	13.57	13.57	—	—	—	—

表35 臺灣省木材生產——用材(續1)

Table 35 TIMBER PRODUCTION OF TAIWAN-SAW-TIMBER (Cont'd 1)

(1)全省—按樹種分

(1) Whole Province of Taiwan—By Tree Species

單位：立方公尺

民國七十三年

1984

Unit: M<sup>3</sup>

	總計 Grand Total			林務局直營 T. F. B.		
	合計 Total	上半年 1~6	下半年 7~12	合計 Total	上半年 1~6	下半年 7~12
闊葉樹合計 Hardwoods Total	219 489.66	119 432.23	100 057.43	35 344.42	19 390.23	15 954.19
烏心石 <i>Michelia formosana</i> Maasm	1 926.44	1 100.95	825.49	484.05	289.92	194.13
樟木 <i>Eelkova formosana</i> Hay	512.34	208.25	304.09	—	—	—
毛柿 <i>Piopsyros utilis</i> Hemsl	—	—	—	—	—	—
黃連木 <i>Listacia chinensis</i> Bunge	0.14	—	0.14	—	—	—
印度黃檀 <i>Dalbergia sisso</i> Roxb	—	—	—	—	—	—
印度紫檀 <i>Pterocarpus indicus</i> Willd	4.33	—	4.33	—	—	—
桃花心木 <i>Swietenia mahagoni</i> Jacq	49.85	7.94	41.91	—	—	—
柚木 <i>Tectona grandis</i> Linn	947.32	339.31	608.01	—	—	—
牛樟 <i>Cinnamomum nicanthum</i> Hay	2 721.77	1 720.24	1 001.53	236.19	200.72	35.47
樟樹 <i>Cinnamomum camphora</i> Sieber	1 283.56	600.58	682.98	—	—	—
檫樹 <i>Sassafras randaiense</i> Rehd	80.86	17.70	63.16	10.15	9.41	0.74
楠類 <i>Machilus kusanoi</i> Hay	37 575.07	21 550.40	16 024.67	3 081.71	1 841.67	1 240.04
椎木 <i>Oak</i>	14 740.75	7 415.37	7 325.38	6 768.17	3 901.25	2 866.92
櫟類 <i>Oak</i>	43 937.28	27 298.61	16 638.67	4 444.40	2 477.10	1 967.30
鐵刀木 <i>Cassia siamea</i> Lam	16.66	—	16.66	—	—	—
相思樹 <i>Acacia confusa</i> Merrill	12 448.58	4 656.73	7 791.85	—	—	—
泡(白)桐 <i>Pauwonia fortunei</i> Hemsl	6 762.99	3 640.66	3 122.33	—	—	—
油桐 <i>Aleurites fordii</i> Hemsl	4 131.49	1 859.52	2 271.97	—	—	—
木荷 <i>Schima superba</i> Champ	6 053.71	3 451.96	2 601.75	2 522.17	1 382.78	1 139.39
赤楊 <i>Alnus formosana</i> Makino	1 677.96	961.40	716.56	182.98	131.00	51.98
楓樹 <i>Liquidambar formosana</i> Hane	263.37	67.55	195.82	—	—	—
江某 <i>Scheffera octophylla</i> Harsm	548.09	369.24	178.85	—	—	—
山黃麻 <i>Trema orientalis</i> Blume	118.53	82.78	35.75	—	—	—
棟樹 <i>Melia azedarch</i> Linn	—	—	—	—	—	—
桉樹 <i>Eucalyptus</i>	33.25	32.70	0.55	—	—	—
木麻黃 <i>Casuarina</i> Spp	—	—	—	—	—	—
其他闊葉樹 Other Hardwoods	83 655.32	44 050.34	39 604.98	17 614.60	9 156.38	8 458.22

	開放民營 Open Bid Operating			縣市政府 H. M. Governments			有關機關 Agencies		
	合計 Total	上半年 1~6	下半年 7~12	合計 Total	上半年 1~6	下半年 7~12	合計 Total	上半年 1~6	下半年 7~12
	143 127.68	81 757.09	61 370.59	21 905.86	7 460.79	14 445.07	19 111.70	10 824.12	8 287.58
	1 188.73	681.80	506.93	10.59	4.08	6.51	243.07	125.15	117.92
	261.84	164.84	97.00	71.35	35.41	35.94	179.15	8.00	171.15
	—	—	—	—	—	—	—	—	—
	—	—	—	—	—	—	0.14	—	0.14
	—	—	—	—	—	—	—	—	—
	4.33	—	4.33	—	—	—	—	—	—
	8.96	1.74	7.22	40.89	6.20	34.69	—	—	—
	672.22	260.02	412.20	271.23	79.29	191.94	3.87	—	3.87
	2 453.45	1 496.84	956.61	—	—	—	32.13	22.68	9.45
	1 176.74	533.34	643.40	92.54	53.89	38.65	14.28	13.35	0.93
	65.71	8.29	57.42	5.00	—	5.00	—	—	—
	30 892.92	17 581.51	13 311.41	86.59	55.00	31.59	3 513.85	2 072.22	1 441.63
	7 489.07	3 398.19	4 090.88	—	—	—	483.51	115.93	367.58
	34 965.11	21 722.85	13 242.26	1.05	—	1.05	4 526.72	3 098.66	1 428.06
	—	—	—	16.51	—	16.51	0.15	—	0.15
	4 409.32	1 613.27	2 796.05	8 020.03	3 029.38	4 990.65	19.23	14.08	5.15
	1 905.21	1 132.56	772.65	3 902.39	1 804.16	2 098.23	955.39	703.94	251.45
	1 479.56	1 282.22	197.34	2 536.95	533.66	2 003.29	114.98	43.64	71.34
	3 237.81	1 897.29	1 340.52	—	—	—	293.73	171.89	121.84
	627.65	436.36	191.29	355.73	85.05	270.68	511.60	308.99	202.61
	83.69	59.67	24.02	171.80	—	171.80	7.88	7.88	—
	488.35	337.68	150.67	35.50	14.50	21.00	24.24	17.06	7.18
	45.77	16.77	29.00	10.75	4.00	6.75	62.01	62.01	—
	—	—	—	—	—	—	—	—	—
	33.25	32.70	0.55	—	—	—	—	—	—
	—	—	—	—	—	—	—	—	—
	51 637.99	29 099.15	22 538.84	6 276.96	1 756.17	4 520.79	8 125.77	4 038.64	4 087.13

表35 臺灣省木材生產——用材(續2)

(1)全省一按樹種分

單位：立方公尺

民國七十四年

	總 計 Grand Total			林 務 局 直 營 T. F. B.		
	合 計 Total	上 半 年 1~6	下 半 年 7~12	合 計 Total	上 半 年 1~6	下 半 年 7~12
針葉樹合計 Conifers Total	295 889.23	161 509.63	134 379.60	76 747.82	46 833.13	29 914.69
一級木小計 1st Class Sub-Total	124 585.50	61 804.11	62 781.39	41 963.87	24 332.46	17 631.41
扁 柏 Chamaecyparis taiwanensis Ma.	43 318.51	21 998.97	21 319.54	15 756.72	9 098.81	6 657.91
紅 檜 Chamaecyparis formosensis Matsum	77 901.98	37 736.32	40 165.66	24 487.03	13 912.63	10 574.40
香 杉 Cunninghamia konishii Hay	2 268.12	1 242.97	1 025.15	1 000.56	643.96	356.60
肖 楠 Calocedrus formosana Florin	357.48	114.63	242.85	22.76	0.95	21.81
紅豆杉 Taxus chinensis Rehder	72.03	43.84	28.19	32.41	11.72	20.69
其他 Others	667.38	667.38	—	664.39	664.39	—
二級木小計 2nd Class Sub-Total	171 303.73	99 705.52	71 598.21	34 783.95	22 500.67	12 283.28
臺灣杉 Taiwania cryptomerioides Hay	9 550.62	4 514.11	5 036.51	5 900.09	3 173.29	2 726.80
鐵 杉 Tsuga chinensis Prtz	41 943.65	21 574.06	20 369.59	16 909.33	10 386.19	6 523.14
冷 杉 Abies kawamli Ito	902.79	809.68	93.11	900.96	808.61	92.35
雲 杉 Picea morrisonicola Hay	7 911.97	5 342.14	2 569.83	2 324.78	2 324.78	—
帝 杉 Pseudotsuga wilsoniana Hay	1 418.64	1 029.99	388.65	343.63	119.64	223.99
柳 杉 Cryptomeria japonica D. Don.	37 820.25	21 277.25	16 543.00	7.05	0.43	6.62
杉 木 Cunninghamia lanceolata Hook	55 899.80	36 011.81	19 887.99	—	—	—
松 樹 Pinus	11 772.11	6 314.49	5 457.62	4 660.40	2 984.87	1 675.53
臺灣二葉松 Pinus taiwanensis Hay	—	—	—	—	—	—
華山松 Pinus armandi Franch	—	—	—	—	—	—
臺灣五葉松 Pinus morrisonicola Hay	14.52	4.52	—	—	—	—
琉球松 Pinus luchuensis Mayr	215.29	69.51	145.78	—	—	—
馬尾松 Pinus massoniana Lamb.	—	—	—	—	—	—
濕地松 Pinus elliotii Engelm	—	—	—	—	—	—
其他 Others	3 854.09	2 747.96	1 106.13	3 737.71	2 702.86	1 034.85

Table 35 TIMBER PRODUCTION OF TAIWAN - SAW-TIMBER (Con'd 2)

(1) Whole Province of Taiwan—By Tree Species

1985

Unit : M<sup>3</sup>

合 計 Total	開 放 民 營 Open Bid Operating		縣 市 政 府 H. M. Government			有 關 機 關 Agencies		
	上 半 年 1~6	下 半 年 7~12	合 計 Total	上 半 年 1~6	下 半 年 7~12	合 計 Total	上 半 年 1~6	下 半 年 7~12
144 716.49	72 536.41	72 180.08	34 679.38	23 862.40	10 816.98	39 745.54	18 277.89	21 467.85
59 930.35	27 618.82	32 311.53	—	—	—	22 691.28	9 852.83	12 838.45
19 141.35	9 586.55	9 554.80	—	—	—	8 420.44	3 313.61	5 106.83
39 988.27	17 693.95	22 294.32	—	—	—	13 426.68	6 129.74	7 296.94
464.14	224.64	239.50	—	—	—	803.42	374.37	429.05
334.72	113.68	221.04	—	—	—	—	—	—
1.87	—	1.87	—	—	—	37.75	32.12	5.63
—	—	—	—	—	—	2.99	2.99	—
84 786.14	44 917.59	39 868.55	34 679.38	23 862.40	10 816.98	17 054.26	8 424.86	8 629.40
1 269.66	507.55	762.11	—	—	—	2 380.87	833.27	1 547.60
16 156.29	7 091.52	9 064.77	—	—	—	8 878.03	4 096.35	4 781.68
—	—	—	—	—	—	1.83	1.07	0.76
5 536.33	3 003.89	2 532.44	—	—	—	50.86	13.47	37.39
821.15	768.64	52.51	—	—	—	253.86	141.71	112.15
34 463.66	18 994.78	15 468.88	1 179.15	634.52	544.63	2 170.39	1 647.52	522.87
21 475.50	12 272.60	9 202.90	33 130.02	23 049.25	10 080.77	1 294.28	689.96	604.32
5 021.73	2 252.57	2 769.16	90.06	90.06	—	1 999.92	986.99	1 012.93
—	—	—	—	—	—	—	—	—
—	—	—	—	—	—	—	—	—
—	—	—	—	—	—	14.52	14.52	—
41.20	25.42	15.78	174.09	44.09	130.00	—	—	—
—	—	—	—	—	—	—	—	—
—	—	—	—	—	—	—	—	—
0.62	0.62	—	106.06	44.48	61.58	9.70	—	9.70

表35 臺灣省木材生產——用材(續3)

Table 35 TIMBER PRODUCTION OF TAIWAN —SAW-TIMBER (Con'd 3)

(1)全省一按樹種分

(1) Whole Province of Taiwan—By Tree Species

單位：立方公尺

民國七十四年

1985

Unit : M<sup>3</sup>

	總計 Grand Total			林務局直營 T. F. B.		
	合計 Total	上半年 1~6	下半年 7~12	合計 Total	上半年 1~6	下半年 7~12
<b>闊葉樹合計 Hardwoods Total</b>	<b>178 695.12</b>	<b>97 221.32</b>	<b>81 473.80</b>	<b>22 403.52</b>	<b>14 471.81</b>	<b>7 931.71</b>
烏心石 <i>Michelia formosana</i> Maasm	1 624.35	842.01	782.34	310.53	193.09	117.44
檫木 <i>Eelkova formosana</i> Hay	411.86	264.01	147.85	2.87	1.45	1.42
毛柿 <i>Diopspyros utilis</i> Hemsl	—	—	—	—	—	—
黃連木 <i>Listacia chinensis</i> Bunge	—	—	—	—	—	—
印度黃檀 <i>Dalbergia sisso</i> Roxb	—	—	—	—	—	—
印度紫檀 <i>Pterocarpus indicus</i> Willd	—	—	—	—	—	—
桃花心木 <i>Swietenia mahagoni</i> Jacq	121.44	12.55	108.89	—	—	—
柚木 <i>Tectona grandis</i> Linn	2 116.49	836.17	1 280.32	—	—	—
牛樟 <i>Cinnamomum micranthum</i> Hay	2 297.54	1 283.50	1 014.04	140.73	91.10	49.63
樟樹 <i>Cinnamomum camphora</i> Sieber	823.61	536.24	287.37	—	—	—
檫樹 <i>Sassafras randaiense</i> Rehd	43.89	37.00	6.89	1.16	0.84	0.32
楠類 <i>Machilus kusanoi</i> Hay	26 847.44	15 586.67	11 260.77	2 907.32	1 887.19	1 020.13
椎木 <i>Oak</i>	9 557.55	5 086.41	4 471.14	2 866.25	1 928.85	937.40
檫木類 <i>Oak</i>	31 085.85	16 660.23	14 425.62	4 389.52	2 669.18	1 720.34
鐵刀木 <i>Cassia siamea</i> Lam	46.87	39.93	6.94	—	—	—
相思樹 <i>Acacia confusa</i> Merrill	13 085.93	7 414.56	5 671.37	—	—	—
泡(白)桐 <i>Paulownia fortunei</i> Hemsl	5 805.03	2 485.20	3 319.83	—	—	—
油桐 <i>Aleurites fordii</i> Hemsl	6 025.09	3 742.61	2 282.48	—	—	—
木荷 <i>Schima superba</i> Champ	4 791.93	2 722.64	2 069.29	2 142.01	1 422.69	719.32
赤楊 <i>Alnus formosana</i> Makino	2 440.93	1 378.15	1 062.78	279.69	121.03	158.66
楓樹 <i>Liquidambar formosana</i> Hane	2 319.30	950.60	1 368.70	—	—	—
江某 <i>Scheffera octophylla</i> Harasm	849.98	614.69	235.29	—	—	—
山黃麻 <i>Trema orientalis</i> Blume	20.64	19.19	1.45	—	—	—
棟樹 <i>Melia azedarch</i> Linn	—	—	—	—	—	—
桉樹 <i>Eucalyptus</i>	—	—	—	—	—	—
木麻黃 <i>Casuarina</i> Spp	20.80	—	20.80	—	—	—
其他闊葉樹 <i>Other Hardwoods</i>	68 358.60	36 708.96	31 649.64	9 363.44	6 156.39	3 207.05

	開放民營 Open Bid Operating			縣市政府 H. M. Governments			有關機關 Agencies		
	合計 Total	上半年 1~6	下半年 7~12	合計 Total	上半年 1~6	下半年 7~12	合計 Total	上半年 1~6	下半年 7~12
	<b>109 249.72</b>	<b>59 926.32</b>	<b>49 323.40</b>	<b>30 328.47</b>	<b>12 741.13</b>	<b>17 587.34</b>	<b>16 713.41</b>	<b>10 082.06</b>	<b>6 631.35</b>
	986.45	494.44	492.01	102.04	—	102.04	225.33	154.48	70.85
	263.46	176.56	86.90	106.32	50.53	55.79	39.21	35.47	3.74
	—	—	—	—	—	—	—	—	—
	—	—	—	—	—	—	—	—	—
	—	—	—	—	—	—	—	—	—
	18.18	—	18.18	103.26	12.55	90.71	—	—	—
	1 634.53	7 .17	843.36	476.96	40.00	436.96	5.00	5.00	—
	2 017.54	1 154.54	863.00	—	—	—	139.27	37.86	101.41
	676.50	440.68	235.82	139.97	94.09	45.88	7.14	1.47	5.67
	17.73	11.16	6.57	25.00	25.00	—	—	—	—
	20 288.06	11 444.25	8 843.81	185.73	25.88	159.85	3 466.33	2 229.35	1 236.98
	6 073.94	2 688.66	3 385.28	—	—	—	617.36	468.90	148.46
	22 185.70	11 410.24	10 775.46	34.80	2.62	32.18	4 475.83	2 578.19	1 897.64
	38.40	38.40	—	7.23	0.79	6.44	1.24	0.74	0.50
	5 561.15	3 705.10	1 856.05	7 493.42	3 697.95	3 795.47	31.36	11.51	19.85
	1 556.96	1 142.99	413.97	3 908.01	1 170.08	2 737.93	340.06	172.13	167.93
	416.39	245.00	171.39	5 545.22	3 486.56	2 058.66	63.48	11.05	52.43
	2 187.12	1 064.95	1 122.17	—	—	—	462.80	235.00	227.80
	1 485.77	736.70	749.07	261.50	261.50	—	413.97	258.92	155.05
	95.34	88.15	7.19	2 223.96	862.45	1 361.51	—	—	—
	781.59	602.52	179.07	65.68	9.46	56.22	2.71	2.71	—
	14.08	14.08	—	1.45	—	1.45	5.11	5.11	—
	—	—	—	—	—	—	—	—	—
	—	—	—	—	—	—	—	—	—
	—	—	—	20.80	—	20.80	—	—	—
	42 950.83	23 676.73	19 274.10	9 627.12	3 001.67	6 625.45	6 417.21	3 874.17	2 543.04

表35 臺灣省木材生產——用材(續4)

(2)林務局直營—按樹種分

民國七十三年  
1984

單位：立方公尺

Unit: M<sup>3</sup>

	總計 Grand Total	竹東林區	巒大林區	木瓜林區	蘭陽林區	大雪山林區
		Chutung F. D. O.	Luanta F. D. O.	Mukua F. D. O.	Lanyang F. D. O.	Tahsueh- Shan F. D. O.
<b>總計 Grand Total</b>	<b>125 745.25</b>	<b>26 882.01</b>	<b>15 903.40</b>	<b>24 539.03</b>	<b>20 147.15</b>	<b>38 273.66</b>
<b>針葉樹合計 Conifers Total</b>	<b>90 400.83</b>	<b>18 387.81</b>	<b>15 579.92</b>	<b>23 043.60</b>	<b>15 086.84</b>	<b>18 302.66</b>
<b>一級木小計 1st Class Sub-Total</b>	<b>42 158.78</b>	<b>6 690.42</b>	<b>1 546.23</b>	<b>20 493.29</b>	<b>8 076.59</b>	<b>5 352.25</b>
扁柏 <i>Chamaecyparis taiwanensis</i> Ma.	18 790.67	2 861.12	—	11 729.31	5.43	4 194.81
紅檜 <i>Chamaecyparis formosensis</i> Matsum	22 319.68	3 322.11	1 518.38	8 503.13	8 006.18	969.88
香杉 <i>Cunninghamia konshii</i> Hay	1 039.58	507.19	27.85	260.85	63.80	179.89
肖楠 <i>Calo cedrus formosana</i> Florin	7.67	—	—	—	—	7.67
紅豆杉 <i>Taxus chhinensis</i> Rehder	1.18	—	—	—	1.18	—
<b>二級木小計 2nd Class Sub-Total</b>	<b>48 242.05</b>	<b>11 697.39</b>	<b>14 033.69</b>	<b>2 550.31</b>	<b>7 010.25</b>	<b>12 950.41</b>
臺灣杉 <i>Taiwania cryptomerioides</i> Hay	4 171.97	99.58	500.29	586.47	2 771.33	214.30
松 <i>Pinus</i>	4 134.29	1 147.11	982.72	558.08	325.36	1 121.02
鐵杉 <i>Tsuga chinensis</i> Pritz	22 001.01	6 829.05	3 635.57	1 405.31	3 092.98	7 038.10
雲杉 <i>Picea morrissonicola</i> Hay	5 865.21	—	5 865.21	—	—	—
百日青 <i>Podocarpus nakaii</i> Hay	—	—	—	—	—	—
冷杉 <i>Abies kawakamii</i> Ito	2 344.36	—	204.85	—	—	2 139.51
帝杉 <i>Pseudotsuga wilsoniana</i> Hay.	1 035.18	146.14	—	—	659.28	229.76
柳杉 <i>Crptomeria japonica</i> D. Don.	0.45	—	—	0.45	—	—
其他 Others	8 689.58	3 475.51	2 845.05	—	161.30	2 207.72
造林木 Planted	—	—	—	—	—	—
<b>闊葉樹合計 Hardwoods Total</b>	<b>35 344.42</b>	<b>8 494.20</b>	<b>323.48</b>	<b>1 495.43</b>	<b>5 060.31</b>	<b>19 971.00</b>
<b>一級木小計 1st Class Sub-Total</b>	<b>484.05</b>	<b>154.63</b>	<b>14.95</b>	<b>19.26</b>	<b>72.00</b>	<b>223.21</b>
烏心石 <i>Michelia formosana</i> Masam.	484.05	154.63	14.95	19.26	72.00	223.21
<b>二級木小計 2nd Class Sub-Total</b>	<b>34 860.37</b>	<b>8 339.57</b>	<b>308.53</b>	<b>1 476.17</b>	<b>4 988.31</b>	<b>19 747.79</b>
椎木 <i>Castanopsis carlesii</i> Hay.	6 768.17	2 511.32	58.27	—	—	4 198.58
楠木 <i>Machilus kusanoi</i> Hay.	3 081.71	202.12	4.49	320.64	537.94	2 016.52
梲木 <i>Sassafras randaiense</i> Rehd.	10.15	10.15	—	—	—	—
櫟木 Oak	4 444.40	—	83.10	375.18	1 661.29	2 324.83
牛樟 <i>Cinnamomum micranthum</i> Hay	236.19	—	—	—	—	236.19
什木 Other trees	20 319.75	5 615.98	162.67	780.35	2 789.08	10 971.67

Table 35 TIMBER PRODUCTION OF TAIWAN-SAW TIMBER (Cont'd 4)

(2) T. F. B. Direct Operating-By Tree Species

民國七十四年

1985

Unit: M<sup>3</sup>

	總計 Grand Total	竹東林區	巒大林區	木瓜林區	蘭陽林區	大雪山林區
		Chutung F. D. O.	Luanta F. D. O.	Mukua F. D. O.	Lanyang F. D. O.	Tahsueh- Shan F. D. O.
<b>總計 Grand Total</b>	<b>99 151.34</b>	<b>26 094.75</b>	<b>7 629.95</b>	<b>18 139.78</b>	<b>24 432.01</b>	<b>22 855.45</b>
<b>針葉樹合計 Conifers Total</b>	<b>76 747.82</b>	<b>19 159.63</b>	<b>7 399.82</b>	<b>17 039.09</b>	<b>19 384.48</b>	<b>13 764.80</b>
<b>一級木小計 1st Class Sub-Total</b>	<b>41 963.87</b>	<b>7 459.06</b>	<b>2 530.90</b>	<b>15 062.99</b>	<b>10 830.78</b>	<b>6 080.14</b>
扁柏 <i>Chamaecyparis taiwanensis</i> Ma.	15 756.72	5 076.71	—	6 704.81	0.65	3 974.55
紅檜 <i>Chamaecyparis formosensis</i> Matsum	24 487.03	2 163.94	1 822.76	8 086.37	10 790.72	1 623.24
香杉 <i>Cunninghamia konshii</i> Hay	1 000.56	218.41	43.75	257.98	20.83	459.59
肖楠 <i>Calo cedrus formosana</i> Florin	22.76	—	—	—	—	22.76
紅豆杉 <i>Taxus chhinensis</i> Rehder	32.41	—	—	13.83	18.58	—
其他 Others	664.39	—	664.39	—	—	—
<b>二級木小計 2nd Class Sub-Total</b>	<b>34 783.95</b>	<b>11 700.57</b>	<b>4 868.92</b>	<b>1 976.10</b>	<b>8 553.70</b>	<b>7 684.66</b>
臺灣杉 <i>Taiwania cryptomerioides</i> Hay	5 900.09	123.27	900.12	559.07	4 306.65	10.98
松 <i>Pinus</i>	4 660.40	2 767.93	320.23	517.69	230.70	823.85
鐵杉 <i>Tsuga chinensis</i> Pritz	16 909.33	5 860.68	800.08	892.29	4 010.30	5 345.98
雲杉 <i>Picea morrissonicola</i> Hay	2 324.78	—	2 324.78	—	—	—
百日青 <i>Podocarpus nakaii</i> Hay	—	—	—	—	—	—
冷杉 <i>Abies kawakamii</i> Ito	900.96	—	78.85	—	—	822.11
帝杉 <i>Pseudotsuga wilsoniana</i> Hay.	343.63	128.44	—	—	6.05	209.14
柳杉 <i>Crptomeria japonica</i> D. Don.	7.05	—	—	7.05	—	—
其他 Others	3 737.71	2 820.25	444.86	—	—	472.60
<b>闊葉樹合計 Hardwoods Total</b>	<b>22 403.52</b>	<b>6 935.12</b>	<b>230.13</b>	<b>1 100.09</b>	<b>5 047.53</b>	<b>9 090.65</b>
<b>一級木小計 1st Class Sub-Total</b>	<b>310.53</b>	<b>40.39</b>	<b>16.62</b>	<b>35.82</b>	<b>87.44</b>	<b>130.26</b>
烏心石 <i>Michelia formosana</i> Masam.	310.53	40.39	16.62	35.82	87.44	130.26
<b>二級木小計 2nd Class Sub-Total</b>	<b>22 092.99</b>	<b>6 894.73</b>	<b>213.51</b>	<b>1 064.27</b>	<b>4 960.09</b>	<b>8 960.39</b>
椎木 <i>Castanopsis carlesii</i> Hay.	2 866.25	1 056.28	138.21	—	—	1 671.76
楠木 <i>Machilus kusanoi</i> Hay.	2 907.32	205.75	—	330.98	992.47	1 378.12
梲木 <i>Sassafras randaiense</i> Rehd.	1.16	1.16	—	—	—	—
櫟木 Oak	4 389.52	—	32.93	597.99	1 574.36	2 184.24
牛樟 <i>Cinnamomum micranthum</i> Hay	140.73	—	—	—	—	140.73
什木 Other trees	11 788.01	5 631.54	42.37	135.30	2 393.26	3 585.54



表35 臺灣省木材生產——用材(續6)

(3)開放民營—按樹種分

單位：立方公尺

民國七十三年

	總計	文山林區 管理處 Wenshan F.D.O.	竹東林區 管理處 Chutung F.D.O.	大甲林區 管理處 Tachia F.D.O.	埔里林區 管理處 Puli F.D.O.	鹿大林區 管理處 Luanta F.D.O.	玉山林區 管理處 Yushan F.D.O.
闊葉樹合計 Hardwoods Total	143 127.68	223.48	22 166.09	5 396.59	10 439.58	5 219.31	7 211.69
烏心石 <i>Michelia formosana</i> Maasm	1 188.73	0.98	366.36	38.85	82.72	2.31	237.65
樟木 <i>Eelkova formosana</i> Hay	261.84	—	69.48	—	96.13	—	50.60
毛柿 <i>Diopsyros utilis</i> Hemsl	—	—	—	—	—	—	—
黃連木 <i>Listacia chinensis</i> Bunge	—	—	—	—	—	—	—
印度黃檀 <i>Dalbergia sisso</i> Roxb	—	—	—	—	—	—	—
印度紫檀 <i>Pterocarpus indicus</i> Willd	4.33	—	—	—	—	—	—
桃花心木 <i>Swietenia mahagoni</i> Jacq	8.96	—	—	—	—	—	—
柚木 <i>Tectona grandis</i> Linn	672.22	—	—	—	—	12.25	2.74
牛樟 <i>Cinnamomum micranthum</i> Hay	2 453.45	51.46	434.84	3.95	—	2.52	144.94
樟樹 <i>Cinnamomum camphora</i> Sieber	1 176.74	21.09	424.28	—	21.15	0.78	25.69
檫樹 <i>Sassafras randaiense</i> Rehd	65.71	—	—	—	—	—	—
楠類 <i>Machilus kusanoi</i> Hay	30 892.92	27.67	2 619.57	878.05	1 888.73	482.42	1 321.59
椎木 <i>Oak</i>	7 489.07	—	2 902.66	—	1 171.26	1 371.73	525.98
槲櫟類 <i>Oak</i>	34 965.11	45.89	4 240.57	1 446.11	463.15	233.25	1 391.96
鐵刀木 <i>Cassia siamea</i> Lam	—	—	—	—	—	—	—
相思樹 <i>Acacia confusa</i> Merrill	4 409.32	2.78	104.53	209.68	86.96	85.30	78.77
泡(白)桐 <i>Paulownia fortunei</i> Hemsl	1 905.21	—	—	—	8.19	101.39	160.49
油桐 <i>Aleurites fordii</i> Hemsl	1 479.56	—	155.30	—	1 140.93	149.51	29.70
木荷 <i>Schima superba</i> Champ	3 237.81	—	2 265.27	—	—	121.37	—
赤楊 <i>Alnus formosana</i> Makino	627.65	—	170.94	—	—	13.02	174.59
楓樹 <i>Liquidambar formosana</i> Hane	83.69	—	—	—	12.87	—	33.48
江某 <i>Scheffera octophylla</i> Harsm	488.35	—	—	—	—	—	96.92
山黃麻 <i>Trema orientalis</i> Blume	45.77	—	—	—	—	—	—
棟樹 <i>Melia azedarch</i> Linn	—	—	—	—	—	—	—
桉樹 <i>Eucalyptus</i>	33.25	—	—	—	26.03	—	7.22
木麻黃 <i>Casuarina</i> Spp	—	—	—	—	—	—	—
其他闊葉樹 Other Hardwoods	51 637.99	73.61	8 412.29	2 819.95	5 441.46	2 643.46	2 929.37

Table 35 TIMBER PRODUCTION OF TAIWAN-SAW TIMBER (Cont'd 6)

(3) Open Bid Operating-By Tree Species

1984

Unit : M<sup>3</sup>

楠濃林區 管理處 Nannung F.D.O.	恆春林區 管理處 Hengchun F.D.O.	關山林區 管理處 Kuanshan F.D.O.	玉里林區 管理處 Yuli F.D.O.	木瓜林區 管理處 Mukua F.D.O.	蘭陽林區 管理處 Lanyang F.D.O.	大雪山示範 林區管理處 Tahsuehshan F.D.O.	工資單價 (玉里處蘭陽處) Unit Price of Wage Yuli, Lanyang
38 650.54	13 221.96	18 625.64	6 809.78	1 782.59	8 009.09	5 371.34	—
211.68	7.97	92.61	10.63	1.66	51.52	83.79	—
9.64	2.39	—	—	—	—	33.60	—
—	—	—	—	—	—	—	—
—	—	—	—	—	—	—	—
4.33	—	—	—	—	—	—	—
8.96	—	—	—	—	—	—	—
657.23	—	—	—	—	—	—	—
1 092.70	30.86	649.57	40.40	—	—	2.21	—
111.55	369.56	—	132.00	—	—	70.64	—
—	—	—	25.36	—	40.35	—	—
11 438.37	1 513.11	4 049.52	1 286.26	123.88	3 201.30	2 062.45	—
—	—	—	—	—	1 371.25	146.19	—
14 228.48	2 224.63	6 650.12	2 005.85	247.27	1 287.46	500.37	—
—	—	—	—	—	—	—	—
1 242.48	2 597.41	—	—	—	1.41	—	—
—	—	—	1 276.30	358.84	—	—	—
0.06	—	—	4.06	—	—	—	—
635.94	—	—	—	—	—	215.23	—
54.84	214.26	—	—	—	—	—	—
0.84	36.50	—	—	—	—	—	—
120.68	270.75	—	—	—	—	—	—
45.77	—	—	—	—	—	—	—
—	—	—	—	—	—	—	—
—	—	—	—	—	—	—	—
8 786.99	5 954.52	7 183.82	2 028.92	1 050.94	2 055.80	2 256.86	—



表35 臺灣省木材生產——用材(續8)

Table 35 TIMBER PRODUCTION OF TAIWAN-SAW TIMBER (Cont'd 8)

(3)開放民營—按樹種分

(3)Open Bid Operating-By Tree Species

單位：立方公尺

民國七十四年

1985

Unit : M<sup>3</sup>

	總計 Grand Total	文山林區 管理處 Wenshan F.D.O.	竹東林區 管理處 Chutung F.D.O.	大甲林區 管理處 Tachia F.D.O.	埔里林區 管理處 Puli F.D.O.	鹿大林區 管理處 Luanta F.D.O.	玉山林區 管理處 Yushan F.D.O.
闊葉樹合計 Hardwoods Total	109 249.72	21.60	19 210.94	2 876.52	7 551.13	6 441.65	3 152.90
烏心石 <i>Michelia formosana</i> Maasm	986.45	—	345.72	21.46	96.72	60.70	14.88
樟木 <i>Eelkova formosana</i> Hay	263.46	—	39.16	—	104.44	—	27.59
毛柿 <i>Diopspyros utilis</i> Hemsl	—	—	—	—	—	—	—
黃連木 <i>Listacia chinensis</i> Bunge	1 085.42	—	—	—	—	—	—
印度黃檀 <i>Dalbergia sisso</i> Roxb	—	—	—	—	—	—	—
印度紫檀 <i>Pterocarpus indicus</i> Willd	—	—	—	—	—	—	—
桃花心木 <i>Swietenia mahagoni</i> Jacq	18.18	—	—	—	—	—	18.18
柚木 <i>Tectona grandis</i> Linn	1 634.53	—	—	—	—	—	—
牛樟 <i>Cinnamomum micranthum</i> Hay	932.12	1.36	667.75	—	—	8.35	20.85
樟樹 <i>Cinnamomum camphora</i> Sieber	676.50	—	49.92	9.53	25.58	35.76	229.84
檫樹 <i>Sassafras randaiense</i> Rehd	17.73	—	4.89	—	—	—	—
楠類 <i>Machilus kusanoi</i> Hay	20 288.06	0.79	2 751.06	354.70	1 075.73	543.21	695.93
椎木 <i>Oak</i>	6 073.94	—	2 678.37	—	563.57	2 117.82	36.30
櫟類 <i>Oak</i>	22 185.70	5.15	2 558.75	563.97	384.90	370.75	562.93
鐵刀木 <i>Cassia siamea</i> Lam	38.40	—	—	—	—	6.36	—
相思樹 <i>Acacia confusa</i> Merrill	5 561.15	—	—	567.47	41.28	68.68	97.84
泡(白)桐 <i>Paulownia fortunei</i> Hemsl	1 556.96	—	—	64.13	636.34	18.50	76.69
油桐 <i>Aleurites fordii</i> Hemsl	416.39	—	—	—	362.82	10.52	8.00
木荷 <i>Schima superba</i> Champ	2 187.12	—	1 734.65	—	—	186.43	—
赤楊 <i>Alnus formosana</i> Makino	1 485.77	—	1 010.35	—	—	107.21	180.72
楓樹 <i>Liquidambar formosana</i> Hane	95.34	—	—	—	—	—	3.34
江某 <i>Scheffera octophylla</i> Harsm	781.59	—	—	—	—	—	48.35
山黃麻 <i>Trema orientalis</i> Blume	14.08	—	—	—	—	—	14.08
棟樹 <i>Melia azedarch</i> Linn	—	—	—	—	—	—	—
桉樹 <i>Eucalyptus</i>	—	—	—	—	—	—	—
木麻黃 <i>Casuarina</i> Spp	—	—	—	—	—	—	—
其他闊葉樹 Other Hardwoods	42 950.83	14.30	7 370.32	1 295.26	4 259.75	2 907.36	1 117.38

楠濃林區 管理處 Nannung F.D.O.	恆春林區 管理處 Hengchun F.D.O.	關山林區 管理處 Kuanshan F.D.O.	玉里林區 管理處 Yuli F.D.O.	木瓜林區 管理處 Mukia F.D.O.	蘭陽林區 管理處 Lanyang F.D.O.	大雪山示範 林區管理處 Tahsuehshan F.D.O.	工資單價 (玉里處、蘭陽處) Unit Price of Wage Yuli, Lanyang
25 979.78	19 004.79	11 383.62	3 177.01	1 774.16	5 693.85	2 981.77	—
194.25	11.01	173.00	4.57	14.70	22.24	27.20	—
9.41	45.49	—	—	—	—	37.37	—
—	—	—	—	—	—	—	—
1 085.42	—	—	—	—	—	—	—
—	—	—	—	—	—	—	—
—	—	—	—	—	—	—	—
—	—	—	—	—	—	—	—
1 634.53	—	—	—	—	—	—	—
—	—	224.87	8.94	—	—	—	—
67.90	168.43	—	—	—	15.68	73.86	—
—	—	—	—	—	12.84	—	—
6 051.63	2 216.37	2 344.70	738.42	131.55	2 212.10	1 171.87	—
—	—	—	—	—	677.88	—	—
8 520.84	2 916.43	3 807.50	1 251.08	15.76	870.07	357.57	—
32.04	—	—	—	—	—	—	—
1 669.39	2 925.75	—	—	0.34	190.40	—	—
13.64	—	—	—	747.66	—	—	—
32.56	—	—	—	—	—	2.49	—
266.04	—	—	—	—	—	—	—
157.91	25.86	—	—	3.72	—	—	—
—	92.00	—	—	—	—	—	—
14.51	718.73	—	—	—	—	—	—
—	—	—	—	—	—	—	—
—	—	—	—	—	—	—	—
6 229.71	9 884.72	4 833.55	1 174.00	860.43	1 692.64	1 311.41	—

表35 臺灣省木材生產——用材(續9)

Table 35 TIMBER PRODUCTION OF TAIWAN-SAW TIMBER (Cont'd 9)

(4)有關機關、縣市政府—按樹種分

(4) Agencies and H.M. Governments-By Tree Species

單位：立方公尺  
民國七十三年

	總計	森林開發處	臺灣大學實驗林 管理處	中興大學實驗林 管理處
	Grand Total	Forest Development O.	NTU Experimental FO.	NCU Experimental FO.
<b>總計 Grand Total</b>	<b>117 563.40</b>	<b>21 853.10</b>	<b>9 817.39</b>	<b>5 115.25</b>
<b>針葉樹合計 Conifers Total</b>	<b>76 545.84</b>	<b>17 277.69</b>	<b>6 290.81</b>	<b>1 749.47</b>
一級木小計 1st Class Sub-Total	11 339.50	10 496.75	33.68	452.37
扁柏 <i>Chamaecyparis taiwanensis</i> Masam et. Suzuki	2 555.44	2 550.48	—	4.96
紅香樟 <i>Chamaecyparis formosensis</i> Mats	8 678.14	7 841.44	33.68	446.32
紅豆杉 <i>Cunningamia konishii</i> Hay	75.66	74.57	—	1.09
紅豆杉 <i>Calo cedrus formosana</i> Florin	—	—	—	—
紅豆杉 <i>Taxus chinensis</i> Rehd	30.26	20.26	—	—
二級木小計 2nd Class Sub-Total	65 206.34	6 780.94	6 257.13	1 297.10
臺灣杉 <i>Taiwan cryptomerioides</i> Hay	1 027.58	981.62	2.76	—
雲杉 <i>Tsuga chiensis</i> Pritz	4 253.12	4 079.30	—	125.03
雲杉 <i>Picea morrisonicola</i> Hay	103.02	103.02	—	—
松 <i>Pinus</i>	2 263.55	1 588.19	10.71	—
柳杉 <i>Cryptomeria japonica</i> D. Don.	2 424.29	—	1 708.22	26.32
琉球杉 <i>Cunninghamia lanceolata</i> Hook	49 538.51	—	4 535.44	1 131.67
地松 <i>Pinus luchuensis</i> Mayr.	4 851.85	—	—	—
其他 <i>Pinus elliotii</i> Engelm	687.96	—	—	—
其他	56.46	28.81	—	14.08
<b>闊葉樹合計 Hardwoods Total</b>	<b>41 017.56</b>	<b>4 575.41</b>	<b>3 526.58</b>	<b>3 365.78</b>
烏心石 <i>Michelia formosana</i> Masam	253.66	140.30	12.40	41.07
檳榔 <i>Zelkva formosana</i> Hay	250.50	—	89.41	—
花心木 <i>Dalbergia sissoo</i> Roxb.	—	—	—	—
柚木 <i>Pterocarpus indicus</i> Willd	—	—	—	—
楠 <i>Swietenia mahagoni</i> Jacq.	40.89	—	—	—
樟 <i>Tectona grandis</i> Linn	275.10	—	3.87	—
樟 <i>Cinnamomum micranthum</i> Hay	32.13	—	9.02	—
樟 <i>Cinnamomum camphora</i> Sieber	106.82	—	0.93	13.35
樟 <i>Sassafras randaiense</i> Rehd	5.00	—	—	—
樟 <i>Machilus kusanoi</i> Hay	3 600.44	1 340.80	376.20	485.35
椴 <i>Fagus</i>	4 527.77	1 609.05	85.64	237.05
椎 <i>Oay</i>	483.51	3.27	290.95	189.29
刀思 <i>Cassia siamea</i> Lam	16.66	—	0.15	—
桐 <i>Acacia confusa</i> Merrill	8 039.26	—	11.91	7.32
桐 <i>Paulownia fortunei</i> Hemsli	4 857.78	—	955.39	—
桐 <i>Firmiana simplex</i>	865.23	—	—	—
桐 <i>Aleuirtes fordii</i> Hemsli	2 651.93	—	113.66	1.32
六甲合歡 <i>Abizzia falcata</i> Backer	557.00	—	—	—
赤楊 <i>Alnus formosana</i> Miakino	867.33	507.94	3.66	—
楓 <i>Liquidambar formosana</i> Hance	179.68	—	7.88	—
山黃麻 <i>Trema orientalis</i> Blume	72.76	—	—	62.61
龍眼 <i>Melia azedarach</i> Linn	—	—	—	—
班讓 <i>Euphoria longana</i> Lam	141.25	—	3.17	—
班讓 <i>Eucalyptus</i>	—	—	—	—
班讓 <i>Bombax malabaricum</i> DC	—	—	—	—
班讓 <i>Mangifera indica</i> Linn	—	—	—	—
其他	13 192.86	974.05	1 562.34	2 329.02

1984 Unit: M<sup>3</sup>

林業試驗所	台北縣政府	宜蘭縣政府	桃園縣政府	新竹縣政府	苗栗縣政府	台中縣政府
Forestry Research Institut	Tai-peh H.G.	I-lan H.G.	Tao-yuan H.G.	Hsinchu H.G.	Miaoli H.G.	Taichung H.G.
8 233.85	1 444.40	7 717.70	590.14	405.07	10 466.33	2 573.72
589.92	385.00	6 084.35	375.03	377.60	6 400.83	1 496.95
356.70	—	—	—	—	—	—
—	—	—	—	—	—	—
—	—	—	—	—	—	—
—	—	—	—	—	—	—
233.22	385.00	6 084.35	375.03	377.60	6 400.83	1 496.95
—	—	—	—	43.20	—	—
48.79	—	—	—	—	—	—
184.43	272.00	—	0.72	—	35.00	172.50
—	—	123.41	—	—	—	—
—	113.00	421.13	374.31	334.40	6 365.83	1 324.45
—	—	4 851.85	—	—	—	—
—	—	687.96	—	—	—	—
—	—	—	—	—	—	—
7 643.93	1 059.40	1 633.35	215.11	27.47	4 085.50	1 076.77
49.30	—	—	4.08	—	2.51	—
89.74	—	—	27.41	—	9.36	26.00
—	—	—	—	—	—	—
—	—	—	—	—	—	—
—	—	—	—	—	—	—
—	—	—	—	—	—	—
—	—	—	—	—	—	—
23.11	—	—	—	—	—	—
—	—	—	—	1.09	52.96	26.52
—	—	—	—	—	5.00	—
1 311.50	—	—	8.00	—	2.40	—
2 594.98	—	—	—	—	—	—
—	—	—	—	—	—	—
—	—	—	—	—	—	—
—	—	—	—	—	—	—
—	—	—	—	—	—	—
—	959.40	1 118.83	2.07	—	1 724.01	407.84
—	—	54.75	—	—	15.00	147.24
—	—	—	86.43	—	216.00	14.71
—	—	—	65.54	—	1 331.78	298.56
—	—	—	—	—	—	—
—	—	—	—	—	—	—
—	—	—	—	—	—	—
—	—	—	—	—	—	—
—	—	—	—	—	—	—
—	—	—	—	—	—	—
—	—	—	—	—	—	—
—	—	—	—	—	—	—
3 575.30	100.00	459.77	20.49	27.47	706.48	155.90







表36 臺灣省木材生產——用材

Table 36 PRODUCTION OF TIMBER AND BAMBOO OF TAIWAN

全省一按機關分

Whole Province of Taiwan-By Agency

木材 單位：{ 立方公尺  
竹 根  
工業原料材 公噸

民國七十四年

1985

Timber  
Bamboo  
Mill wood Unit: { M<sup>3</sup>  
Quantity (Piece)  
Metric Ton

	木 材		
	總 計 Grand Total	用 材	
		合 計 Total	針 葉 樹 Conifers
<b>總 計 Grand Total</b>	<b>536 978.79</b>	<b>474 584.35</b>	<b>295 889.23</b>
<b>本局直營合計 Total T. F. B.</b>	<b>99 151.34</b>	<b>99 151.34</b>	<b>76 747.82</b>
竹東林區管理處 Chutung F. D. O.	26 094.75	26 094.75	19 159.63
鹿港林區管理處 Luanta F. D. O.	7 629.95	7 629.95	7 399.82
木瓜林區管理處 Mukua F. D. O.	18 139.18	18 139.18	17 039.09
蘭陽林區管理處 Lanyang F. D. O.	24 432.01	24 432.01	19 384.48
大雪山山示範區 Tahsuehshan F. D. O.	22 855.45	22 855.45	13 764.80
<b>有關機關合計 Total Other Agencies</b>	<b>62 433.26</b>	<b>56 458.95</b>	<b>39 745.54</b>
森林開發處 Forest Development O.	40 423.78	40 423.78	35 897.96
臺灣大學實驗林管理處 NTU Experimental F. O.	10 380.55	8 979.65	3 617.81
中興大學實驗林管理處 NCU Experimental F. O.	992.33	742.03	229.77
林業試驗所 Forestry Research Institute	10 636.60	6 313.49	-
嘉南農田水利會 Chianan Agriculture and Water Development C.	-	-	-
<b>開放民營合計 Total Open Bid</b>	<b>283 718.80</b>	<b>253 966.21</b>	<b>144 716.49</b>
文山林區管理處 Wenshan F. D. O.	3 234.08	3 234.08	3 212.48
竹東林區管理處 Chutung F. D. O.	33 096.10	33 096.10	13 885.16
大甲林區管理處 Tachia F. D. O.	17 572.19	13 064.76	10 188.24
埔里林區管理處 Puli F. D. O.	19 591.96	18 484.62	10 933.49
鹿港林區管理處 Luanta F. D. O.	46 481.65	44 975.82	38 534.17
玉山林區管理處 Yushan F. D. O.	20 674.32	20 615.09	17 462.19
大漢林區管理處 Nannung F. D. O.	48 281.70	36 868.19	10 888.41
楠仙林區管理處 Hengchun F. D. O.	19 004.79	19 004.79	-
關山林區管理處 Kuanshan F. D. O.	27 285.33	20 695.33	9 311.71
玉山里林區管理處 Yuli F. D. O.	19 300.82	19 300.82	16 123.81
木瓜林區管理處 Mukua F. D. O.	1 937.48	1 937.48	163.32
蘭陽林區管理處 Lanyang F. D. O.	20 531.03	16 805.78	11 111.93
大雪山山示範區 Tahsuehshan F. D. O.	6 727.35	5 883.35	2 901.58
工資單位價份 Management of the unit price of wage	-	-	-
<b>縣市政府合計 Total H.M. Governments</b>	<b>91 675.39</b>	<b>65 007.85</b>	<b>34 679.38</b>
台北縣政府 Taipei H. G.	2 081.86	2 081.86	915.00
宜蘭縣政府 Ilan H. G.	1 528.09	772.51	187.48
桃園縣政府 Taoyuan H. G.	601.82	601.82	456.21
新竹縣政府 Hsinchu H. G.	101.25	101.25	65.20
苗栗縣政府 Miaoli H. G.	7 022.42	6 977.42	3 827.68
彰化縣政府 Taichung H. G.	4 561.37	3 910.30	2 365.20
南投縣政府 Changhua H. G.	-	-	-
雲林縣政府 Nantou H. G.	25 530.96	22 943.03	17 187.50
嘉義縣政府 Yunlin H. G.	-	-	-
台南縣政府 Chiayi H. G.	12 539.74	11 766.09	9 675.11
高雄縣政府 Tainan H. G.	184.94	184.94	-
屏東縣政府 Kaohsiung H. G.	2 807.45	1 865.29	-
台東縣政府 Pingtung H. G.	22 721.04	3 731.20	-
花蓮縣政府 Taitung H. G.	2 751.60	1 066.40	-
澎湖縣政府 Hualien H. G.	8 855.45	8 855.45	-
基隆市政府 Keelung M. G.	374.85	148.85	-
新竹市政府 Hsinchu M. G.	-	-	-
台中市政府 Taitung M. G.	-	-	-
嘉義市政府 Chiayi M. G.	12.55	1.44	-
台南市政府 Tainan M. G.	-	-	-
恒春林區管理處 Hengchun F. D. O.	-	-	-
(公有) (Public included)	-	-	-
埔里林區管理處 Puli F. D. O.	-	-	-
(公有) (Public included)	-	-	-

Timber		竹 Bamboo	工業原料材 Mill wood
Saw-timber 硬 木 Hardwoods	薪 炭 材 Fuelwoods		
178 695.12	62 394.44	6 855 634	90 607.40
22 403.52	-	-	-
6 935.12	-	-	-
230.13	-	-	-
1 100.09	-	-	-
5 047.53	-	-	-
9 090.65	-	-	-
16 713.41	5 974.31	712 593	10 084.66
4 525.82	-	-	10 084.66
5 361.84	1 400.90	462 593	-
512.26	250.30	-	-
6 313.49	4 323.11	-	-
-	-	250 000	-
109 249.72	29 752.59	1 098 943	79 546.05
21.60	-	-	-
19 210.94	-	7 562	11 625.56
2 876.52	4 507.43	8 885	-
7 551.13	1 107.34	3 298	2 261.42
6 441.65	1 505.83	5 900	6 321.55
3 152.90	59.23	361 592	3 453.00
25 979.78	11 413.51	294 401	12 562.00
19 004.79	-	-	33 026.00
11 383.62	6 590.00	-	-
3 177.01	-	-	4 134.74
1 774.16	-	155 708	4 800.00
5 693.85	3 725.25	67 980	-
2 981.77	844.00	193 617	1 361.78
-	-	-	-
30 328.47	26 667.54	5 044 098	976.69
1 166.86	-	120 002	-
585.03	755.58	-	-
145.61	-	1 135 698	-
36.05	-	111 200	-
3 149.74	45.00	667 702	-
1 545.10	651.07	101 958	-
-	-	-	-
5 755.53	2 587.93	1 947 349	20.64
-	-	-	-
2 090.98	773.65	554 048	-
184.94	-	5 327	-
1 865.29	942.16	225 218	956.05
3 791.20	18 989.84	3 916	-
1 066.40	1 685.20	77 680	-
8 855.45	-	94 000	-
-	-	-	-
148.85	226.00	-	-
-	-	-	-
-	-	-	-
1.44	11.11	-	-
-	-	-	-
-	-	-	-
-	-	-	-

表37 臺灣省木材生產——用材

林務局直營—按林區管理處分

單位：立方公尺

	總計			竹
	合計	原木	製品	
	total	Logs	Lumber	Sub-total
民國六十五年 (1976)	253 440.00	253 440.00	—	20 350.00
民國六十六年 (1977)	214 712.00	214 712.00	—	30 642.00
民國六十七年 (1978)	212 670.00	212 670.00	—	28 995.00
民國六十八年 (1979)	183 491.00	183 491.00	—	20 624.00
民國六十九年 (1980)	205 042.00	205 042.00	—	36 151.00
民國七十年 (1981)	179 774.00	179 774.00	—	24 329.00
民國七十一年 (1982)	168 939.00	168 939.00	—	25 470.00
民國七十二年 (1983)	171 407.00	171 407.00	—	30 906.00
民國七十三年 (1984)	125 745.00	125 745.00	—	26 882.00
上半年計	66 129.00	66 129.00	—	13 682.00
一月 Jan.	17 307.00	17 307.00	—	3 976.00
二月 Feb.	5 192.00	5 192.00	—	695.00
三月 Mar.	11 020.00	11 020.00	—	1 933.00
四月 Apr.	12 038.00	12 038.00	—	2 905.00
五月 May	10 008.00	10 008.00	—	1 504.00
六月 June	10 564.00	10 564.00	—	2 669.00
下半年計	59 616.00	59 616.00	—	13 200.00
七月 July	11 007.00	11 007.00	—	3 023.00
八月 Aug.	7 338.00	7 338.00	—	1 228.00
九月 Sept.	7 817.00	7 817.00	—	489.00
十月 Oct.	12 730.00	12 730.00	—	2 365.00
十一月 Nov.	10 624.00	10 624.00	—	3 214.00
十二月 Dec.	10 100.00	10 100.00	—	2 881.00
民國七十四年 (1985)	99 151.34	99 151.34	—	26 094.75
上半年計	61 304.94	61 304.94	—	17 829.56
一月 Jan.	13 256.80	13 256.80	—	3 485.42
二月 Feb.	6 433.69	6 433.69	—	1 431.83
三月 Mar.	8 433.79	8 433.79	—	2 749.89
四月 Apr.	8 182.97	8 182.97	—	2 130.07
五月 May	14 315.04	14 315.04	—	4 364.39
六月 June	10 682.65	10 682.65	—	3 667.96
下半年計	37 846.40	37 846.40	—	8 265.19
七月 July	9 013.60	9 013.60	—	2 715.49
八月 Aug.	8 322.03	8 322.03	—	2 811.03
九月 Sept.	2 905.87	2 905.87	—	1 096.34
十月 Oct.	3 394.90	3 394.90	—	1 218.35
十一月 Nov.	5 841.98	5 841.98	—	423.98
十二月 Dec.	8 368.02	8 368.02	—	—

Table 37 TIMBER PRODUCTION OF TAIWAN-SAW TIMBER

T. F. B. Direct Operating-By Forest District Office

Unit : M<sup>3</sup>

東林區管理處 Chutung F. D. O.			樹大林區管理處 Luanta F. D. O.		
原木	製品	小計	原木	製品	小計
Logs	Lumber	Sub-total	Logs	Lumber	Sub-total
20 350.00	—	36 195.00	36 195.00	—	—
30 642.00	—	31 333.00	31 333.00	—	—
28 995.00	—	28 721.00	28 721.00	—	—
20 624.00	—	24 480.00	24 480.00	—	—
36 151.00	—	29 919.00	29 919.00	—	—
24 329.00	—	27 146.00	27 146.00	—	—
25 470.00	—	23 662.00	23 662.00	—	—
30 906.00	—	16 775.00	16 775.00	—	—
26 882.00	—	15 903.00	15 903.00	—	—
13 682.00	—	8 510.00	8 510.00	—	—
3 976.00	—	2 386.00	2 386.00	—	—
695.00	—	747.00	747.00	—	—
1 933.00	—	1 495.00	1 495.00	—	—
2 905.00	—	1 493.00	1 493.00	—	—
1 504.00	—	1 029.00	1 029.00	—	—
2 669.00	—	1 360.00	1 360.00	—	—
13 200.00	—	7 393.00	7 393.00	—	—
3 023.00	—	850.00	850.00	—	—
1 228.00	—	860.00	860.00	—	—
489.00	—	1 014.00	1 014.00	—	—
2 365.00	—	1 346.00	1 346.00	—	—
3 214.00	—	1 551.00	1 551.00	—	—
2 881.00	—	1 772.00	1 772.00	—	—
26 094.75	—	7 629.95	7 629.95	—	—
17 829.56	—	7 629.95	7 629.95	—	—
3 485.42	—	2 508.19	2 508.19	—	—
1 431.83	—	726.00	726.00	—	—
2 749.89	—	1 549.20	1 549.20	—	—
2 130.07	—	835.83	835.83	—	—
4 364.39	—	1 116.33	1 116.33	—	—
3 667.96	—	894.40	894.40	—	—
8 265.19	—	—	—	—	—
2 715.49	—	—	—	—	—
2 811.03	—	—	—	—	—
1 096.34	—	—	—	—	—
1 218.35	—	—	—	—	—
423.98	—	—	—	—	—

表37 臺灣省木材生產——用材(續)

林務局直營—按林區管理處分

單位：立方公尺

	木瓜林區管理處 Mukua F. D. O.			蘭
	小計 Sub-total	原木 Logs	製品 Lumber	
民國六十五年 (1976)	73 260.00	73 260.00	—	35 515.00
民國六十六年 (1977)	52 826.00	52 826.00	—	23 069.00
民國六十七年 (1978)	48 437.00	48 437.00	—	34 149.00
民國六十八年 (1979)	42 089.00	42 089.00	—	31 318.00
民國六十九年 (1980)	45 273.00	45 273.00	—	33 125.00
民國七十年 (1981)	44 812.00	44 812.00	—	31 369.00
民國七十一年 (1982)	34 658.00	34 658.00	—	18 813.00
民國七十二年 (1983)	42 361.00	42 361.00	—	35 092.00
民國七十三年 (1984)	24 539.00	24 539.00	—	20 147.00
上半年計	12 611.00	12 611.00	—	12 327.00
一月 Jan.	4 440.00	4 440.00	—	2 471.00
二月 Feb.	1 125.00	1 125.00	—	422.00
三月 Mar.	1 341.00	1 341.00	—	2 241.00
四月 Apr.	2 148.00	2 148.00	—	1 779.00
五月 May	2 769.00	2 769.00	—	2 699.00
六月 June	788.00	788.00	—	2 715.00
下半年計	11 928.00	11 928.00	—	7 820.00
七月 July	2 596.00	2 596.00	—	1 772.00
八月 Aug.	2 278.00	2 278.00	—	1 321.00
九月 Sept.	1 968.00	1 968.00	—	2 029.00
十月 Oct.	2 031.00	2 031.00	—	2 308.00
十一月 Nov.	1 500.00	1 500.00	—	154.00
十二月 Dec.	1 555.00	1 555.00	—	236.00
民國七十四年 (1985)	18 139.18	18 139.18	—	24 432.01
上半年計	11 402.34	11 402.34	—	12 027.20
一月 Jan.	2 559.66	2 559.66	—	1 346.31
二月 Feb.	1 786.37	1 786.37	—	1 529.40
三月 Mar.	358.70	358.70	—	1 434.55
四月 Apr.	1 396.00	1 396.00	—	2 282.43
五月 May	3 016.95	3 016.95	—	2 482.93
六月 June	2 284.66	2 284.66	—	2 951.58
下半年計	6 736.84	6 736.84	—	12 404.81
七月 July	1 569.55	1 569.55	—	1 771.76
八月 Aug.	788.56	788.56	—	2 827.24
九月 Sept.	385.25	385.25	—	1 423.14
十月 Oct.	496.96	496.96	—	1 463.44
十一月 Nov.	1 858.41	1 858.41	—	2 600.81
十二月 Dec.	1 638.11	1 638.11	—	2 318.42

Table 37 TIMBER PRODUCTION OF TAIWAN-SAW-TIMBER (Cont'd)

T. F. B. Direct Operating-By Forest District Office

Unit: M<sup>3</sup>

陽林區管理處 Lanyang F. D. O.		大雪山示範林區管理處 Tahsuehshan F. D. O.		
原木 Logs	製品 Lumber	小計 Sub-total	原木 Logs	製品 Lumber
35 515.00	—	88 120.00	88 120.00	—
23 069.00	—	76 842.00	76 842.00	—
34 149.00	—	72 368.00	72 368.00	—
31 318.00	—	64 980.00	64 980.00	—
33 125.00	—	60 574.00	60 574.00	—
31 369.00	—	52 118.00	52 118.00	—
18 813.00	—	66 336.00	66 336.00	—
35 092.00	—	46 273.00	46 273.00	—
20 147.00	—	38 274.00	38 274.00	—
12 327.00	—	18 999.00	18 999.00	—
2 471.00	—	4 034.00	4 034.00	—
422.00	—	2 203.00	2 203.00	—
2 241.00	—	4 010.00	4 010.00	—
1 779.00	—	3 713.00	3 713.00	—
2 699.00	—	2 007.00	2 007.00	—
2 715.00	—	3 032.00	3 032.00	—
7 820.00	—	19 275.00	19 275.00	—
1 772.00	—	2 766.00	2 766.00	—
1 321.00	—	1 651.00	1 651.00	—
2 029.00	—	2 317.00	2 317.00	—
2 308.00	—	4 680.00	4 680.00	—
154.00	—	4 205.00	4 205.00	—
236.00	—	3 656.00	3 656.00	—
24 432.01	—	22 855.45	22 855.45	—
12 027.20	—	12 415.89	12 415.89	—
1 346.31	—	3 357.22	3 357.22	—
1 529.40	—	960.09	960.09	—
1 434.55	—	2 341.45	2 341.45	—
2 282.43	—	1 538.64	1 538.64	—
2 482.93	—	3 334.44	3 334.44	—
2 951.58	—	884.05	884.05	—
12 404.81	—	10 439.56	10 439.56	—
1 771.76	—	2 956.80	2 956.80	—
2 827.24	—	1 895.20	1 895.20	—
1 423.14	—	1.14	1.14	—
1 463.44	—	216.15	216.15	—
2 600.81	—	958.78	958.78	—
2 318.42	—	4 411.49	4 411.49	—

表38 臺灣省木材生產——薪炭材

Table 38 TIMBER PRODUCTION OF TAIWAN-FUELWOOD

全省一按所有權分

Whole Province of Taiwan-By Ownership

單位：立方公尺

Unit : M<sup>3</sup>

		總計	國有	公有	私有
		Grand Total	National	Public	Private
民國六十五年	(1976)	230 127.00	194 433.00	6 408.00	29 286.00
民國六十六年	(1977)	138 233.00	127 331.00	2 219.00	8 683.00
民國六十七年	(1978)	93 954.00	84 759.00	1 243.00	7 952.00
民國六十八年	(1979)	91 984.00	74 979.00	7 848.00	9 157.00
民國六十九年	(1980)	86 071.00	66 494.00	3 942.00	15 635.00
民國七十年	(1981)	64 898.00	53 325.00	2 981.00	8 592.00
民國七十一年	(1982)	67 782.00	59 930.00	2 762.00	5 090.00
民國七十二年	(1983)	78 703.00	71 043.00	2 188.00	5 472.00
民國七十三年	(1984)	68 484.00	61 682.00	1 185.00	5 617.00
上半年計		38 788.00	36 215.00	564.00	2 009.00
一	月 Jan.	10 564.00	9 613.00	323.00	628.00
二	月 Feb.	2 203.00	2 035.00	—	168.00
三	月 Mar.	10 587.00	10 202.00	—	385.00
四	月 Apr.	8 477.00	7 813.00	241.00	423.00
五	月 May	5 241.00	5 135.00	—	106.00
六	月 June	1 716.00	1 417.00	—	299.00
下半年計		29 696.00	25 467.00	621.00	3 608.00
七	月 July	3 047.00	2 295.00	4.00	748.00
八	月 Aug.	3 713.00	3 415.00	—	298.00
九	月 Sept.	2 347.00	1 740.00	—	607.00
十	月 Oct.	5 276.00	4 303.00	61.00	912.00
十一	月 Nov.	7 491.00	6 693.00	255.00	543.00
十二	月 Dec.	7 822.00	7 021.00	301.00	500.00
民國七十四年	(1985)	62 394.44	56 101.55	836.18	5 456.71
上半年計		33 582.67	29 814.39	725.97	3 042.31
一	月 Jan.	7 311.82	6 140.02	270.00	901.80
二	月 Feb.	5 149.91	4 653.20	171.26	325.45
三	月 Mar.	3 626.29	3 099.95	140.00	386.34
四	月 Apr.	6 632.63	5 910.88	60.75	661.00
五	月 May	7 822.57	7 279.16	—	543.41
六	月 June	3 039.45	2 731.18	83.96	224.31
下半年計		28 811.77	26 287.16	110.21	2 414.40
七	月 July	3 417.46	2 687.83	32.39	697.24
八	月 Aug.	2 676.56	2 514.85	77.11	84.60
九	月 Sept.	785.58	682.24	—	103.34
十	月 Oct.	6 416.23	6 058.63	—	357.60
十一	月 Nov.	7 549.92	6 905.13	—	644.79
十二	月 Dec.	7 966.02	7 438.48	0.71	526.83

資料來源：根據本局業務統計總報告表編列。

表39 臺灣省木材生產——薪炭材

Table 39 TIMBER PRODUCTION OF TAIWAN-FUELWOOD

全省一按區域分

Whole Province of Taiwan-By District

單位：立方公尺

Unit : M<sup>3</sup>

		總計	台北區	新竹區	台中區
		Grand Total	Taipei	Hsinchu	Taichung
民國六十五年	(1976)	230 127.00	36 328.00	19 317.00	24 079.00
民國六十六年	(1977)	138 233.00	17 551.00	9 790.00	16 437.00
民國六十七年	(1978)	93 954.00	13 363.00	2 038.00	11 706.00
民國六十八年	(1979)	91 984.00	15 778.00	816.00	25 306.00
民國六十九年	(1980)	86 071.00	14 141.00	1 659.00	19 454.00
民國七十年	(1981)	64 898.00	14 454.00	723.00	19 772.00
民國七十一年	(1982)	67 782.00	14 917.00	1 729.00	18 660.00
民國七十二年	(1983)	78 703.00	22 070.00	2 157.00	17 533.00
民國七十三年	(1984)	68 484.00	14 227.00	413.00	14 859.00
民國七十四年	(1985)	62 394.44	9 029.94	45.00	12 854.80

		台南區	高雄區	台東區	花蓮區	澎湖區
		Tainan	Kaohsiung	Taitung	Hualien	Penghu
民國六十五年	(1976)	38 805.00	62 054.00	20 020.00	29 524.00	—
民國六十六年	(1977)	42 351.00	19 122.00	20 574.00	12 408.00	—
民國六十七年	(1978)	28 452.00	4 553.00	27 407.00	6 435.00	—
民國六十八年	(1979)	21 308.00	14 933.00	7 568.00	6 275.00	—
民國六十九年	(1980)	20 768.00	15 419.00	6 020.00	8 610.00	—
民國七十年	(1981)	15 969.00	5 551.00	4 209.00	4 220.00	—
民國七十一年	(1982)	12 326.00	6 680.00	4 409.00	9 061.00	—
民國七十二年	(1983)	19 729.00	8 394.00	8 271.00	549.00	—
民國七十三年	(1984)	15 956.00	9 386.00	13 176.00	467.00	—
民國七十四年	(1985)	12 257.50	19 932.00	8 275.20	—	—

Source : Based on the statistical reports submitted to TPG by TFB.

表40 臺灣省竹材生產

全省一按月分

單位：根

		總 計	開 放 民 營
		Grand Total	Open Bid Operating
民國六十五年	(1976)	17 878 423	6 426 133
民國六十六年	(1977)	14 736 706	5 383 105
民國六十七年	(1978)	14 169 197	5 433 282
民國六十八年	(1979)	12 153 277	5 001 097
民國六十九年	(1980)	10 291 843	4 622 673
民國七十年	(1981)	10 060 339	4 911 604
民國七十一年	(1982)	9 182 678	4 003 768
民國七十二年	(1983)	7 162 014	1 314 843
民國七十三年	(1984)	8 016 405	1 920 270
上 半 年 計		3 409 875	1 213 583
一	月 Jan.	534 532	56 053
二	月 Feb.	364 683	21 252
三	月 Mar.	1 103 563	551 127
四	月 Apr.	686 999	379 568
五	月 May	367 772	184 126
六	月 June	352 326	21 457
下 半 年 計		4 606 530	706 687
七	月 July	879 488	21 969
八	月 Aug.	610 155	110 752
九	月 Sept.	745 519	69 892
十	月 Oct.	839 559	152 078
十一	月 Nov.	872 413	200 498
十二	月 Dec.	659 396	151 498
民國七十四年	(1985)	6 855 634	1 098 943
上 半 年 計		3 521 689	644 827
一	月 Jan.	929 062	233 061
二	月 Feb.	356 434	31 261
三	月 Mar.	694 237	219 493
四	月 Apr.	490 572	58 546
五	月 May	510 700	69 016
六	月 June	540 684	33 450
下 半 年 計		3 333 945	454 116
七	月 July	675 160	22 667
八	月 Aug.	353 568	33 683
九	月 Sept.	493 860	56 746
十	月 Oct.	627 584	136 841
十一	月 Nov.	471 018	117 680
十二	月 Dec.	712 755	86 499

Table 40 BAMBOO PRODUCTION OF TAIWAN

Whole Province of Taiwan

Unit: Piece

各 縣 市 政 府	各 有 關 機 關
H. M. Governments	Agencies
	11 002 599
	9 100 018
	8 423 715
	6 624 618
	5 038 796
	4 918 783
	4 769 862
	5 098 815
	5 534 765
	1 956 230
	462 199
	292 190
	526 086
	239 944
	137 589
	298 222
	3 578 535
	789 728
	423 475
	592 890
	644 311
	633 963
	494 168
	5 044 098
	2 451 186
	640 575
	296 198
	458 304
	403 666
	173 839
	478 604
	2 592 912
	573 139
	260 102
	405 860
	421 325
	323 858
	608 628
	449 691
	253 583
	312 200
	527 562
	630 374
	229 952
	409 048
	748 356
	561 370
	240 062
	16 280
	51 241
	26 350
	67 487
	46 057
	32 647
	321 308
	67 791
	75 928
	82 737
	43 170
	37 952
	13 730
	712 593
	425 676
	55 426
	28 975
	16 440
	28 360
	267 845
	28 630
	286 917
	79 354
	59 783
	31 254
	69 418
	29 480
	17 628





表43 臺灣省森林副產物生產

Table 43 PRODUCTION OF FOREST BY-PRODUCTS

全省一按區域分

Whole Province of Taiwan-by District

單位：公斤

Unit : Kg

	總計	生筍	乾筍	黃藤	愛玉子	通草	月桃
	Grand Total	Raw Bamboo Shoot	Dried Bamboo Shoot	Clamus margaritae Hance	Ficus awkeotsang	Tetrapanax papyrifera C. Koch	Alpinia speciosa Schum
民國六十五年(1976)	58 945 164	26 642 286	1 248 265	594 911	63 127	5 033	58 600
民國六十六年(1977)	30 771 883	21 030 776	224 785	365 162	31 339	4 946	46 700
民國六十七年(1978)	49 176 201	29 634 492	919 205	176 907	66 947	9 600	44 850
民國六十八年(1979)	120 461 389	100 639 326	1 265 131	169 940	64 476	3 884	22 730
民國六十九年(1980)	33 172 213	22 464 436	1 513 460	217 233	56 671	2 830	23 550
民國七十年(1981)	112 479 178	96 744 893	1 449 085	19 283	69 823	26 370	82 100
民國七十一年(1982)	49 835 134	32 496 796	1 933 920	73 088	67 925	6 595	24 600
民國七十二年(1983)	39 339 945	21 984 690	1 221 500	25 788	66 097	5 720	32 700
民國七十三年(1984)	50 732 088	35 051 863	955 080	13 000	48 835	1 000	3 300
臺北區	259 350	-	-	-	-	-	-
新竹區	366 333	182 755	3 000	-	-	-	3 300
臺中區	9 878 111	7 839 713	5 180	-	11 840	-	-
臺南區	39 557 876	27 025 895	945 300	13 000	19 615	-	-
高雄區	264 238	2 500	1 600	-	7 000	-	-
臺東區	10 380	-	-	-	10 380	-	-
花蓮區	395 800	1 000	-	-	-	1 000	-
澎湖區	-	-	-	-	-	-	-
民國七十四年(1985)	41 539 495	32 394 706	1 104 930	23 510	36 603	-	-
臺北區	386 463	-	-	-	-	-	-
新竹區	812 850	448 071	-	-	-	-	-
臺中區	7 128 579	5 151 397	36 800	500	3 688	-	-
臺南區	32 691 486	26 777 988	1 027 930	12 210	19 515	-	-
高雄區	246 317	7 250	40 200	-	7 000	-	-
臺東區	6 400	-	-	-	6 400	-	-
花蓮區	267 400	10 000	-	10 800	-	-	-
澎湖區	-	-	-	-	-	-	-

資料來源：根據本局各林區管理處歷年副產物生產報告表編列。

班芝棉	樹實類	樹皮類	雜草	菌類	竹皮	棕櫚	姜黃	其他
Bombax ceiba Linn	Fruits	Bark	Grasses	Mushroom	Bamboo Splints	Trachycarpus excelsus H. Wendl	Curcuma longa Linn	Others
-	25 680 159	44 704	634 352	4 503	98 000	52 832	821 000	2 997 412
-	4 288 895	44 632	287 778	6 813	196 740	61 619	30 000	4 151 698
-	13 035 751	13 345	465 446	3 171	244 600	17 175	18 000	4 526 912
-	14 388 248	67 183	71 058	4 537	83 900	15 407	1 992 700	1 672 869
-	7 360 501	8 000	403 810	4 939	70 520	12 000	-	1 034 263
-	9 375 629	4 966	444 910	18 357	352 900	60 800	-	3 830 062
-	13 143 077	151 776	81 000	69 216	195 265	-	-	1 591 876
-	14 696 862	540	112 100	37 306	56 000	-	-	1 106 642
-	13 142 257	1 300	81 300	41 520	25 000	3 000	-	1 364 633
-	-	-	500	-	-	-	-	258 850
-	108 758	-	-	41 520	25 000	-	-	2 000
-	1 819 378	-	-	-	-	-	-	202 000
-	10 962 283	-	80 000	-	-	3 000	-	508 783
-	251 838	-	300	-	-	-	-	1 000
-	-	-	-	-	-	-	-	-
-	-	1 300	500	-	-	-	-	392 000
-	-	-	-	-	-	-	-	-
-	6 629 618	600	34 099	36 148	198 000	34 400	-	1 046 881
-	-	-	2 099	-	-	-	-	384 364
-	130 641	-	-	36 138	198 000	-	-	-
-	1 930 684	-	-	10	-	-	-	5 500
-	4 380 926	-	32 000	-	-	34 400	-	406 517
-	187 367	-	-	-	-	-	-	4 500
-	-	-	-	-	-	-	-	-
-	-	600	-	-	-	-	-	246 000
-	-	-	-	-	-	-	-	-

Source : Based on the statistical reports submitted to TPG by the forest district of TFB.

表44 臺灣省森林副產物生產

林務局一按種類分

單位：公斤

		總計	生 筍	乾 筍	黃 籐
		Grand Total	Raw Bamboo Shoot	Dried Bamboo Shoot	Clamus margaritae Hance
民國六十五年	(1976)	17 111 770	12 743 352	—	373 921
民國六十六年	(1977)	18 756 984	14 472 697	—	287 127
民國六十七年	(1978)	17 459 740	13 374 072	—	115 207
民國六十八年	(1979)	24 900 478	21 206 906	—	165 430
民國六十九年	(1980)	19 524 599	16 339 888	—	207 233
民國七十年	(1981)	15 687 752	12 794 205	—	19 283
民國七十一年	(1982)	29 082 902	25 413 242	—	42 088
民國七十二年	(1983)	18 822 899	15 561 488	—	12 750
民國七十三年	(1984)	31 048 649	25 838 309	—	13 000
文山林區管理處	Wenshan F. D. O.	117 000	—	—	—
竹東林區管理處	Chutung F. D. O.	112 013	3 255	—	—
大甲林區管理處	Tachia F. D. O.	—	—	—	—
埔里林區管理處	Puli F. D. O.	2 786 607	1 034 355	—	—
鹿大林區管理處	Luanta F. D. O.	2 150	—	—	—
玉山林區管理處	Yushan F. D. O.	21 978 365	20 948 500	—	13 000
楠濃林區管理處	Nannung F. D. O.	5 507 945	3 851 199	—	—
恆春林區管理處	Hengchun F. D. O.	27 090	—	—	—
關山林區管理處	Kuanshan F. D. O.	10 380	—	—	—
玉里林區管理處	Yuli F. D. O.	198 300	—	—	—
木瓜林區管理處	Mukua F. D. O.	197 500	1 000	—	—
蘭陽林區管理處	Lanyang F. D. O.	46 530	—	—	—
大雪山示範區處	Tahsuehshan F. D. O.	64 769	—	—	—
民國七十四年	(1985)	30 413 707	25 403 020	—	23 510
文山林區管理處	Wenshan F. D. O.	100 000	—	—	—
竹東林區管理處	Chutung F. D. O.	146 560	15 871	—	—
大甲林區管理處	Tachia F. D. O.	—	—	—	—
埔里林區管理處	Puli F. D. O.	2 766 687	1 062 234	—	500
鹿大林區管理處	Luanta F. D. O.	—	—	—	—
玉山林區管理處	Yushan F. D. O.	22 106 445	21 421 844	—	12 210
楠濃林區管理處	Nannung F. D. O.	4 915 180	2 893 071	—	—
恆春林區管理處	Hengchun F. D. O.	27 557	—	—	—
關山林區管理處	Kuanshan F. D. O.	6 400	—	—	—
玉里林區管理處	Yuli F. D. O.	152 400	—	—	10 800
木瓜林區管理處	Mukua F. D. O.	115 000	10 000	—	—
蘭陽林區管理處	Lanyang F. D. O.	35 089	—	—	—
大雪山示範區處	Tahsuehshan F. D. O.	42 289	—	—	—

Table 44 PRODUCTION OF FOREST BY-PRODUCTS

T. F. B - By Cause

Unit : kg

愛玉子	蓮 草	樹 實 類	樹 皮 類	雜 草	菌 類	棕 櫚	姜 黃	其 他
Ficus awkeotsang	Tetrapanax papyrifera C. Koch	fruits	Bark	Grasses	Mushrooms	Trachcapus excelsus Wedl	Curcuma longa Linn	Others
53 977	2 533	1 985 065	42 438	528 080	1 002	52 432	—	1 348 970
30 539	824	2 202 116	41 472	243 778	13	60 719	—	1 417 699
61 047	1 300	2 538 169	12 745	310 346	69	17 175	—	1 029 610
58 656	1 349	2 106 627	67 183	70 058	138	15 407	6 700	1 202 024
52 551	880	2 094 680	8 000	146 700	339	12 000	—	662 328
65 593	1 638	1 573 706	4 966	170 520	99	10 000	—	1 107 742
63 935	1 765	2 651 132	151 776	65 800	715	—	—	692 449
62 377	600	2 122 119	540	111 300	—	—	—	951 725
45 145	1 000	3 801 382	1 300	81 300	—	3 000	—	1 264 213
—	—	—	—	—	—	—	—	117 000
—	—	108 758	—	—	—	—	—	—
—	—	—	—	—	—	—	—	—
6 000	—	1 546 252	—	—	—	—	—	200 000
2 150	—	—	—	—	—	—	—	—
19 615	—	406 567	—	80 000	—	3 000	—	507 683
—	—	—	—	—	—	—	—	—
—	—	1 655 646	—	—	—	—	—	1 100
7 000	—	19 390	—	300	—	—	—	400
10 380	—	—	—	—	—	—	—	—
—	1 000	—	1 300	—	—	—	—	196 000
—	—	—	—	—	—	—	—	196 000
—	—	—	—	500	—	—	—	46 030
—	—	64 769	—	500	—	—	—	—
33 003	—	4 138 910	600	34 099	58	—	—	780 507
—	—	—	—	—	—	—	—	100 000
—	—	130 641	—	—	48	—	—	—
—	—	—	—	—	—	—	—	—
88	—	1 703 855	—	—	10	—	—	—
—	—	—	—	—	—	—	—	—
19 515	—	251 359	—	—	—	—	—	401 517
—	—	—	—	—	—	—	—	—
—	—	1 990 109	—	32 000	—	—	—	—
2 000	—	20 557	—	—	—	—	—	—
6 400	—	—	—	—	—	—	—	—
—	—	—	600	—	—	—	—	141 000
—	—	—	—	—	—	—	—	105 000
—	—	—	—	2 099	—	—	—	32 990
—	—	42 389	—	—	—	—	—	—



表46 臺灣省森林副產物生產

Table 46 PRODUCTION OF FOREST BY-PRODUCTS

有關機關—按種類分

Agency—By Cause

單位：公斤

Unit : kg

	總計	生筍	乾筍	黃蘆	愛玉子	蓮草	月桃
	Grand Total	Raw Bamboo Shoot	Dried Bamboo Shoot	Clamus margaritae Hance	Ficus awkeots-aong	Tetrapanax papyrifera C. Koch	Alpinia speciosa Schum
民國六十五年 (1976)	201 877	39 500	—	—	3 200	—	—
民國六十六年 (1977)	98 864	15 007	—	—	—	—	—
民國六十七年 (1978)	178 477	80 157	—	—	3 900	—	—
民國六十八年 (1979)	120 797	73 588	—	—	4 120	—	—
民國六十九年 (1980)	123 121	12 551	—	—	4 120	—	—
民國七十年 (1981)	141 618	47 575	—	—	—	—	—
民國七十一年 (1982)	84 616	44 880	—	—	3 700	—	—
民國七十二年 (1983)	143 889	58 494	—	—	3 720	—	—
民國七十三年 (1984)	162 361	74 126	—	—	3 690	—	—
森林開發處 Forest Development O.	—	—	—	—	—	—	—
臺灣大學實驗林 NTU Experiment F. O.	17 613	3 258	—	—	3 690	—	—
中興大學實驗林 NCU Experiment F. O.	75 210	26 000	—	—	—	—	—
林業試驗所 Forestry Research Institute	—	—	—	—	—	—	—
嘉南農田水利會 Chia-nang A. & W. D.	69 538	44 868	—	—	—	—	—
民國七十四年 (1985)	75 951	53 151	—	—	3 600	—	—
森林開發處 Forest Development O	—	—	—	—	—	—	—
臺灣大學實驗林 NTU Experiment F. O.	13 008	3 503	—	—	3 600	—	—
中興大學實驗林 NCU Experiment F. O.	31 035	24 480	—	—	—	—	—
林業試驗所 Forestry Research Institute	—	—	—	—	—	—	—
嘉南農田水利會 Chia-nang A. & W. D.	31 908	25 168	—	—	—	—	—

班芝棉	樹實類	樹皮類	雜草	菌類	竹皮	棕櫚	姜黃	其他
Bombax ceiba Linn	Fruits	Bark	Grasses	Mushroom	Bamboo Splints	Trachycarpus excelsus H. Wendl	Curcuma longa Linn	Others
—	111 377	—	17 500	—	—	—	—	30 300
—	59 657	—	—	—	—	—	—	24 000
—	62 920	—	30 000	—	—	—	—	1 500
—	43 089	—	—	—	—	—	—	—
—	106 450	—	—	—	—	—	—	—
—	44 043	—	—	—	—	—	—	50 000
—	36 036	—	—	—	—	—	—	—
—	81 675	—	—	—	—	—	—	—
—	82 545	—	—	—	—	—	—	2 000
—	—	—	—	—	—	—	—	—
—	8 665	—	—	—	—	—	—	2 000
—	49 210	—	—	—	—	—	—	—
—	—	—	—	—	—	—	—	—
—	24 670	—	—	—	—	—	—	—
—	19 200	—	—	—	—	—	—	—
—	—	—	—	—	—	—	—	—
—	5 905	—	—	—	—	—	—	—
—	6 555	—	—	—	—	—	—	—
—	—	—	—	—	—	—	—	—
—	6 740	—	—	—	—	—	—	—

## 陸、森林遊樂

表47 林務局森林遊樂區收入

單位：新台幣元

	總收入		門票
	Grand Total	%	人(人) No. of person
民國七十二年 (1983)	65 000 169	100.00	2 074 976
民國七十三年 (1984)	88 987 521	100.00	2 071 154
民國七十四年 (1985)	127 730 082	100.00	2 019 095
文山林區管理處 Wenshan F. D. O.	214 362	0.17	15 597
烏來森林遊樂區 Wulai F. R. A.	214 362	0.17	15 597
竹東林區管理處 Chutung F. D. O.	855 050	0.67	—
九九山莊 Chiuchiu Country House	751 960	0.59	—
觀霧山莊 Kuanwu Country House	103 090	0.08	—
大甲林區管理處 Tachia F. D. O.	3 244 103	2.54	46 811
武陵森林遊樂區 Wuling F. R. A.	2 500 463	1.96	33 492
合歡山森林遊樂區 Hohuanshan F. R. A.	743 640	0.58	13 319
檮大林區管理處 Luanta F. D. O.	2 880	0.00	—
觀高山莊 Kuankao Country House	2 880	0.00	—
玉山林區管理處 Yushan F. D. O.	52 714 004	41.27	687 701
阿里山森林遊樂區 Alishan F. R. A.	52 714 004	41.27	687 701
楠濃林區管理區 Nannung F. D. O.	89 772	0.07	4 853
藤枝森林遊樂區 Tengchu F. R. A.	89 772	0.07	4 853
恆春林區管理區 Hengchun F. D. O.	59 847 381	46.86	1 135 089
墾丁森林遊樂區 Kenting F. R. A.	59 847 381	46.86	1 135 089
關山林區管理區 Kuanshan F. D. O.	1 125 284	0.88	69 867
知本森林遊樂區 Chupun F. R. A.	1 125 284	0.88	69 867
木瓜林區管理區 Mukua F. D. O.	36 490	0.03	—
關原森林遊樂區 Kuanyuan F. R. A.	36 490	0.03	—
蘭陽林區管理區 Lanyang F. D. O.	9 036 800	7.07	53 745
太平山森林遊樂區 Taipingshan F. R. A.	1 368 362	1.07	53 745
仁澤山莊 Jentse Country House	2 922 232	2.29	—
太平山莊 Taipin Country House	4 746 206	3.71	—
大雪山林區管理處 Tahsuehshan F. D. O.	563 956	0.44	5 432
鞍馬山招待所 Anmashan Hostel	563 956	0.44	5 432

資料來源：根據本局林區管理處資料彙編。

附註：合歡山森林遊樂區係為季節性遊樂僅於每年雪季才有門票收入。

Table 47 Revenues of Forest Recreation Area of TFB

Unit: NT\$

Admission ticket		車輛停放		遊客住宿	
收入	%	輛數	收入	%	人數
revenue	%	No. of car	revenue	%	No. of person
54 969 420	84.57	205 415	4 854 470	7.47	35 466
54 215 154	60.92	181 271	4 961 095	5.58	113 777
54 049 710	42.32	191 795	5 280 400	4.13	180 043
212 442	0.17	—	—	—	16
212 442	0.17	—	—	—	16
—	—	—	—	—	7 833
—	—	—	—	—	6 803
—	—	—	—	—	1 030
854 612	0.67	—	—	—	28 160
603 092	0.47	—	—	—	21 511
251 520	0.20	—	—	—	6 649
—	—	—	—	—	48
—	—	—	—	—	48
20 541 117	16.08	64 280	2 619 260	2.05	53 656
20 541 117	16.08	64 280	2 619 260	2.05	53 656
89 772	0.07	—	—	—	—
89 772	0.07	—	—	—	—
30 063 635	23.54	118 763	2 294 070	1.80	54 815
30 063 635	23.54	118 763	2 294 070	1.80	54 815
1 125 284	0.88	—	—	—	—
1 125 284	0.88	—	—	—	—
—	—	1 357	36 490	0.03	—
—	—	1 357	36 490	0.03	—
1 037 782	0.81	7 395	330 580	0.26	31 725
1 037 782	0.81	7 395	330 580	0.26	—
—	—	—	—	—	12 547
—	—	—	—	—	19 178
125 066	0.10	—	—	—	3 790
125 066	0.10	—	—	—	3 790

Source: Based on the statistical reports submitted to TFB by related Forest District office.  
Remarks: The ticket revenue in Hohuanshan Forest Recreation Area is in snow season only.

表47 林務局森林遊樂區收入(續)

Table 47 Revenues of Forest Recreation Area of TFB (Cont'd)

單位：新台幣元

Unit: NT\$

	遊客住宿 Passenger accommodation		其他收入 Other revenue	
	收	入		
	revenue	%		%
民國七十二年 (1983)	4 557 028	7.01	619 251	0.95
民國七十三年 (1984)	29 193 859	32.81	617 413	0.69
民國七十四年 (1985)	67 649 635	52.96	750 337	0.59
文山林區管理處 Wenshan F. D. O.	1 920	0.00	—	—
烏來森林遊樂區 Wulai F. R. A.	1 920	0.00	—	—
竹東林區管理處 Chutung F. D. O.	855 050	0.67	—	—
九九山莊 Chiuchiu Country House	751 960	0.59	—	—
觀霧山莊 Kuangwu Country House	103 090	0.08	—	—
大甲林區管理處 Tachia F. D. O.	2 376 390	1.86	13 101	0.01
武陵森林遊樂區 Wuling F. R. A.	1 884 270	1.48	13 101	0.01
合歡山森林遊樂區 Hohuanshan F. R. A.	492 120	0.38	—	—
桧大林區管理處 Luanta F. D. O.	2 880	0.00	—	—
觀高山莊 Kuankao Country House	2 880	0.00	—	—
玉山林區管理處 Yushan F. D. O.	29 553 627	23.14	—	—
阿里山森林遊樂區 Alishan F. R. A.	29 553 627	23.14	—	—
楠濃林區管理區 Nannung F. D. O.	—	—	—	—
藤枝森林遊樂區 Tengchu F. R. A.	—	—	—	—
恆春林區管理區 Hengchun F. D. O.	26 752 440	20.94	737 236	0.58
墾丁森林遊樂區 Kenting F. R. A.	26 752 440	20.94	737 236	0.58
關山林區管理區 Kuanshan F. D. O.	—	—	—	—
知本森林遊樂區 Chupun F. R. A.	—	—	—	—
木瓜林區管理區 Mukua F. D. O.	—	—	—	—
關原森林遊樂區 Kuanyuan F. R. A.	—	—	—	—
蘭陽林區管理區 Lanyang F. D. O.	7 668 438	6.00	—	—
太平山森林遊樂區 Taipingshan F. R. A.	—	—	—	—
仁澤山莊 Jentse Country House	2 922 232	2.29	—	—
太平山莊 Taipin Country House	4 746 206	3.71	—	—
大雪山林區管理處 Tahsuehshan F. D. O.	438 890	0.34	—	—
鞍馬山招待所 Anmashan Hostel	438 890	0.34	—	—

## 柒、森林鐵路

表48 林務局森林鐵路員工人數

Table 48 NUMBER OF FOREST RAILWAY EMPLOYEE

	合計	職員	工人
	Total	Staff	Worker
民國五十年底 (End of 1961)	754	136	618
民國五十一年底 (End of 1962)	680	130	550
民國五十二年底 (End of 1963)	551	123	428
民國五十三年底 (End of 1964)	508	116	392
民國五十四年底 (End of 1965)	512	115	397
民國五十五年底 (End of 1966)	501	112	389
民國五十六年底 (End of 1967)	470	83	387
民國五十七年底 (End of 1968)	524	83	441
民國五十八年底 (End of 1969)	521	78	443
民國五十九年底 (End of 1970)	518	78	440
民國六十年底 (End of 1971)	539	77	462
民國六十一年底 (End of 1972)	530	75	455
民國六十二年底 (End of 1973)	666	76	590
民國六十三年底 (End of 1974)	807	97	710
民國六十四年底 (End of 1975)	574	112	462
民國六十五年底 (End of 1976)	663	105	558
民國六十六年底 (End of 1977)	927	154	773
民國六十七年底 (End of 1978)	895	155	740
民國六十八年底 (End of 1979)	902	146	756
民國六十九年底 (End of 1980)	777	146	631
民國七十年底 (End of 1981)	514	99	415
民國七十一年底 (End of 1982)	473	105	368
民國七十二年底 (End of 1983)	624	162	462
民國七十三年底 (End of 1984)	525	101	424
民國七十四年底 (End of 1985)	498	95	403

資料來源：根據本局森林鐵路統計報告編列。

附註：表列員工人數均以編制內之現有鐵路專業員工為準。

Source: Based on the statistical report of forest railway of TFB.

Note: The number of forest railway employee listed above is based on the present TFB railway staff and workers.

表49 林務局森林鐵路路線里程

Table 49 MILEAGE OF FOREST RAILWAY LINE

	軌道長度 Length of Rail (公里) (KM)	軌距 Rail gauge (公厘)	路線長度 length of Railway (km)			車站數 No. of Station
			合計 Total	營業線 Business line	專用線 Special use line	
民國五十年 (1961)	358	762	358	137	221	35
民國五十一年 (1962)	363	762	363	137	226	35
民國五十二年 (1963)	369	762	369	131	238	33
民國五十三年 (1964)	329	762	329	132	197	31
民國五十四年 (1965)	339	762	304	119	185	30
民國五十五年 (1966)	346	762	310	119	191	30
民國五十六年 (1967)	345	762	311	119	192	31
民國五十七年 (1968)	341	762	317	119	198	32
民國五十八年 (1969)	352	762	312	119	193	32
民國五十九年 (1970)	356	762	322	119	203	32
民國六十年 (1971)	340	762	313	119	194	32
民國六十一年 (1972)	347	762	315	119	196	32
民國六十二年 (1973)	345	762	320	119	201	30
民國六十三年 (1974)	336	762	314	119	195	30
民國六十四年 (1975)	348	762	309	119	190	29
民國六十五年 (1976)	361	762	337	119	218	29
民國六十六年 (1977)	290	762	289	108	181	29
民國六十七年 (1978)	308	762	295	108	187	26
民國六十八年 (1979)	262	762	253	72	181	17
民國六十九年 (1980)	251	762	236	72	164	17
民國七十年 (1981)	256	762	243	71	172	17
民國七十一年 (1982)	250	762	231	71	160	17
民國七十二年 (1983)	250	762	180	80	100	18
民國七十三年 (1984)	192	762	176	81	95	16
民國七十四年 (1985)	192	762	174	81	93	16

資料來源：根據本局森林鐵路統計報告編列。

附註：貨車包括運材台車在內。

Source: Based on the statistical report of forest railway of TFB.

Note: Lorry is included in truck.

表50 林務局森林鐵路車輛設備

Table 50 EQUIPMENTS OF FOREST RAILWAY CAR

單位：輛

Unit: Number

	合計 Total	機車 Locomotive	柴油機車 Diesel Locomotive	客車 Coach	貨車 Wagon
民國五十一年 (1962)	3 328	84	3	65	3 176
民國五十二年 (1963)	3 230	81	3	66	3 080
民國五十三年 (1964)	2 419	81	3	61	2 274
民國五十四年 (1965)	2 393	79	3	55	2 256
民國五十五年 (1966)	2 348	80	6	55	2 207
民國五十六年 (1967)	2 403	81	6	55	2 261
民國五十七年 (1968)	1 812	27	57	44	1 684
民國五十八年 (1969)	2 594	49	40	56	2 449
民國五十九年 (1970)	2 699	49	41	65	2 544
民國六十年 (1971)	3 175	89	12	63	3 011
民國六十一年 (1972)	3 039	69	37	61	2 872
民國六十二年 (1973)	3 043	92	10	75	2 866
民國六十三年 (1974)	2 604	87	12	74	2 431
民國六十四年 (1975)	3 200	100	12	77	3 011
民國六十五年 (1976)	3 160	103	12	88	2 957
民國六十六年 (1977)	3 190	98	9	80	3 003
民國六十七年 (1978)	3 441	100	13	81	3 247
民國六十八年 (1979)	2 812	80	11	72	2 649
民國六十九年 (1980)	2 529	66	14	60	2 389
民國七十年 (1981)	2 538	50	33	63	2 392
民國七十一年 (1982)	2 558	36	51	69	2 402
民國七十二年 (1983)	2 141	36	50	87	1 968
民國七十三年 (1984)	1 541	36	53	79	1 373
民國七十四年 (1985)	1 011	45	27	89	850

資料來源：根據本局森林鐵路統計報告編列。

附註：柴油機車包括汽油車，貨車包括運材台車。

Source: Based on the statistical report of forest railway of TFB.

Note: Gasoline locomotive is included in diesel locomotive, lorry is included in truck.

表51 林務局森林鐵路客貨運量

Table 51 CAPACITY OF PASSENGER AND CARGO OF FOREST RAILWAY

	客 運		貨 運	
	Passenger Capacity		Cargo Capacity	
	客 運 人 數 Number of person	延 人 公 里 Number of km	貨 運 噸 數 Tonnage	延 噸 公 里 Number of km
民國五十五年(1961)	356 199	8 564 800	326 419	10 608 251
民國五十六年(1962)	297 592	7 368 143	266 319	8 310 674
民國五十七年(1963)	281 846	7 364 564	269 351	8 343 755
民國五十八年(1964)	330 801	8 235 393	266 762	8 436 726
民國五十九年(1965)	391 457	9 546 973	238 841	6 894 800
民國六十年(1966)	432 026	10 827 914	213 682	5 838 730
民國六十一年(1967)	485 305	14 215 803	207 237	6 096 717
民國六十二年(1968)	536 779	16 553 729	226 609	7 697 798
民國六十三年(1969)	596 881	19 845 041	255 314	7 002 804
民國六十四年(1970)	747 610	23 746 261	316 132	9 020 222
民國六十五年(1971)	784 999	28 555 483	325 229	8 522 222
民國六十六年(1972)	763 800	28 002 082	320 211	8 287 203
民國六十七年(1973)	778 944	33 630 533	251 849	6 902 285
民國六十八年(1974)	720 276	32 983 956	195 063	5 459 265
民國六十九年(1975)	734 779	36 154 742	173 864	6 649 545
民國七十年(1976)	858 681	41 863 314	189 697	7 085 674
民國七十一年(1977)	609 740	30 428 006	144 317	5 844 971
民國七十二年(1978)	582 343	36 646 319	144 196	5 999 999
民國七十三年(1979)	602 562	37 848 021	135 410	4 810 545
民國七十四年(1980)	681 352	42 404 954	101 368	4 157 964
民國七十五年(1981)	477 588	28 954 386	80 712	3 996 270
民國七十六年(1982)	463 544	28 787 488	61 573	2 978 091
民國七十七年(1983)	238 789	8 914 371	59 441	2 808 411
民國七十八年(1984)	331 613	10 730 747	41 339	1 718 154
上 半 年 計	150 688	4 943 638	20 268	817 415
一 月	19 829	673 262	6 124	254 032
二 月	42 179	1 433 041	1 268	47 411
三 月	21 882	753 055	2 677	104 791
四 月	31 993	1 027 624	3 767	152 697
五 月	16 484	475 502	3 534	144 913
六 月	18 321	581 154	2 898	113 571
下 半 年 計	180 925	5 787 109	21 071	900 739
七 月	41 447	1 341 045	2 931	105 115
八 月	29 731	982 700	4 375	170 853
九 月	32 404	811 693	3 180	134 939
十 月	25 034	749 948	3 800	175 656
十一 月	30 873	816 379	3 468	154 769
十二 月	21 436	1 085 344	3 317	159 407
民國七十四年(1985)	373 548	10 348 000	41 594	1 727 686
上 半 年 計	176 091	5 096 782	23 404	787 463
一 月	21 299	632 858	4 818	207 331
二 月	35 877	1 357 758	2 318	85 891
三 月	30 054	866 921	2 415	85 648
四 月	40 222	1 081 473	4 373	104 264
五 月	27 370	641 772	5 343	184 821
六 月	21 269	516 000	4 137	119 508
下 半 年 計	197 457	5 251 218	18 190	940 223
七 月	47 071	1 477 811	4 480	178 932
八 月	38 354	1 010 450	3 225	199 732
九 月	26 397	675 006	2 171	148 055
十 月	32 710	798 426	2 830	166 614
十一 月	27 894	694 175	2 958	139 002
十二 月	25 031	595 350	2 526	107 888

資料來源：根據本局森林鐵路統計報告編列。  
Source: Based on the statistical report of forest railway of TFB.

表52 臺灣地區木材進出口量值

Table 52 TIMBER IMPORTS & EXPORTS OF TAIWAN

	進 口		出 口	
	Imports		Exports	
	數 量 Quantity	價 值 Value	數 量 Quantity	價 值 Value
民國五十三年(1964)	565 916	676 553 441	328 068	1 512 083 896
民國五十四年(1965)	626 175	780 237 841	415 406	1 656 975 389
民國五十五年(1966)	694 591	835 969 363	418 929	2 030 378 124
民國五十六年(1967)	745 354	919 252 374	431 659	2 240 121 996
民國五十七年(1968)	1 098 018	1 389 162 334	435 736	3 388 880 657
民國五十八年(1969)	1 193 671	1 545 635 792	523 524	4 369 093 658
民國五十九年(1970)	1 500 845	1 974 088 779	595 727	5 377 976 884
民國六十年(1971)	2 233 535	2 850 404 777	722 656	6 692 388 255
民國六十一年(1972)	3 685 916	4 754 043 000	1 175 437	10 633 532 000
民國六十二年(1973)	3 909 995	7 213 586 000	1 309 450	14 618 272 000
民國六十三年(1974)	3 682 806	8 968 305 000	935 963	12 556 768 000
民國六十四年(1975)	3 768 728	5 899 938 000	1 010 092	10 477 257 000
民國六十五年(1976)	4 184 454	8 712 354 000	1 381 604	16 121 683 000
民國六十六年(1977)	5 737 332	12 829 464 000	1 264 256	17 961 647 000
民國六十七年(1978)	7 035 188	15 731 549 000	1 652 247	24 555 793 000
民國六十八年(1979)	6 942 195	24 638 444 000	1 538 804	31 942 297 000
民國六十九年(1980)	5 887 956	25 009 505 000	2 593 247	38 734 262 000
民國七十年(1981)	6 631 304	24 645 743 000	2 686 731	42 272 544 000
民國七十一年(1982)	5 277 990	21 390 798 000	2 456 006	40 923 612 000
民國七十二年(1983)	6 469 817	24 092 801 000	2 844 662	50 214 186 000
民國七十三年(1984)	6 075 920	25 378 349 000	2 464 441	51 201 086 000
民國七十四年(1985)	5 640 067	19 613 508 000	2 367 824	50 480 229 000

資料來源：根據財政部海關總稅務司署「中國進出口貿易年刊暨中國進出口貿易統計月報(12月份)」彙編。

附註：1.本表以各種木材及其製成品(包括夾板)量值為主，軟木及其製品均未列入。  
2.木材進出口計量單位不一，本表所列數量，均換算為原木材積立方公尺，以利比較，其估算方法如下：

- 原木用材：1公噸÷0.86=原木材積1立方公尺
- 製 品：1立方公尺÷0.7=(1公噸÷0.9)÷0.7=原木材積1立方公尺
- 紙漿材(包括薪材)：1公噸÷0.9=原木材積1立方公尺
- 聚合木材：(1公噸÷0.55)÷0.7=原木材積1立方公尺
- 家具木器、建造用材等：(1公噸÷0.45)÷0.7=原木材積1立方公尺
- 單板，合板：1立方公尺÷0.55=原木材積1立方公尺

Source of Data: Compiled from "Statistical Yearbook of the Trade of China" & "Monthly Statistics of Trade-December edition" Issued by Inspectorate-General of Customs, Ministry of Finance.

Remarks: 1. Except Cork and Its Manufactures, Various Timbers"

- 2. Logs: 1 M.T + 0.86 = 1 m<sup>3</sup>
- Sawn-timber: 1 m<sup>3</sup> + 0.7 = (1 M.T. + 0.9) ÷ 0.7 = 1 m<sup>3</sup>
- Pulpwood: 1 M.T + 0.9 = 1 m<sup>3</sup>
- Synthetic-timber: (1 M.T + 0.55) ÷ 0.7 = 1 m<sup>3</sup>
- Furniture & Other wooden manufactures: (1 M.T + 0.45) ÷ 0.7 = 1 m<sup>3</sup>
- Plywood & Veneer: 1 m<sup>3</sup> + 0.55 = 1 m<sup>3</sup>

表53 林務局直營木材銷售

Table 53 QUANTITY OF TIMBER SOLD BY TFB

單位：立方公尺

Unit : M<sup>3</sup>

	銷 售					
	總 計			議 價 供 應		
	合 計	原 木	製 品	合 計	原 木	製 品
Total	Logs	Lumber	Total	Logs	Lumber	
民國六十五年 (1976)	53 146M.T. 210 061.00	53 146M.T. 194 765.00	15 296.00	20M.T. 11 559.00	20 M.T. 6 866.00	4 693.00
民國六十六年 (1977)	1 513 件 52 955M.T. 166 161.00	1 513 件 52 955M.T. 154 827.00	11 334.00	13 813.00	9 735.00	4 078.00
民國六十七年 (1978)	10 413 件 59 434M.T. 155 520.00	10 413 件 59 434M.T. 147 835.00	7 685.00	18 980M.T. 12 027.00	18 980M.T. 9 300.00	2 727.00
民國六十八年 (1979)	2 573 件 37 338M.T. 139 505.00	2 573 件 37 338M.T. 130 918.00	8 587.00	11 907M.T. 6 672.00	11 907M.T. 3 679.00	2 993.00
民國六十九年 (1980)	5 266 件 43 489M.T. 153 499.00	5 266 件 43 489M.T. 146 458.00	7 041.00	12 298M.T. 11 266.00	12 298M.T. 8 292.00	2 974.00
民國七十年 (1981)	2 367 件 30 776M.T. 160 734.00	2 367 件 30 776M.T. 151 914.00	8 820.00	25 208M.T. 16 461.00	25 208M.T. 11 356.00	5 105.00
民國七十一年 (1982)	3 623 件 33 281M.T. 163 233.00	3 623 件 33 281M.T. 154 883.00	8 350.00	3 375M.T. 14 450.00	3 375M.T. 10 209.00	4 241.00
民國七十二年 (1983)	3 824 件 30 993M.T. 118 884.00	3 824 件 30 993M.T. 112 787.00	6 097.00	5 527M.T. 10 857.00	5 527M.T. 8 065.00	2 792.00
民國七十三年 (1984)	5 971 件 36 993M.T. 105 083.00	5 971 件 36 993M.T. 100 056.00	5 027.00	3 040M.T. 9 919.00	3 040M.T. 6 732.00	3 187.00
民國七十四年 (1985)	5 316 件 23 083M.T. 95 532.00	— — 91 305.00	5 316 件 23 083M.T. 4 227.00	2 081M.T. 20 046.00	— 17 454.00	2 081M.T. 2 592.00

資料來源：根據本局歷年銷售木材決算書編列。

	Customers					
	標 售			其 他		
	合 計	原 木	製 品	合 計	原 木	製 品
Total	Logs	Lumber	Total	Logs	Lumber	
	40 264M.T. 192 791.00	40 264M.T. 182 390.00	10 401.00	12 862M.T. 5 711.00	12 862M.T. 5 509.00	202.00
	34 806M.T. 150 944.00	34 806M.T. 144 117.00	6 827.00	1 513 件 18 149M.T. 1 404.00	1 513 件 18 149M.T. 975.00	429.00
	34 920M.T. 142 187.00	34 920M.T. 137 787.00	4 400.00	10 413 件 5 534M.T. 1 306.00	10 413 件 5 534M.T. 748.00	558.00
	25 431M.T. 131 865.00	25 431M.T. 126 617.00	5 248.00	2 573 件 968.00	2 573 件 622.00	346.00
	31 191M.T. 141 494.00	31 191M.T. 137 704.00	3 790.00	5 266 件 739.00	5 266 件 462.00	277.00
	5 568M.T. 144 027.00	5 568M.T. 140 440.00	3 587.00	2 367 件 246.00	2 367 件 118.00	128.00
	29 906M.T. 148 407.00	29 906M.T. 144 524.00	3 883.00	3 623 件 376.00	3 623 件 150.00	226.00
	25 466M.T. 107 696.00	25 466M.T. 104 562.00	3 134.00	3 824 件 331.00	3 824 件 160.00	171.00
	33 953M.T. 95 038.00	93 212.00	33 953M.T. 1 826.00	5 971 件 126.00	112.00	5 971 件 14.00
	21 002M.T. 75 486.00	—	21 002M.T. 1 635.00	5 316 件 —	—	5 316 件 —

Source : Based on the data supplied by the Sales Division, TFB.

表54 林務局供應枕木

Table 54 THE CROSSTIES SUPPLIED BY TFB

	總計 Grand Total		五尺 5-foot Tie		七尺 7-foot Tie		橋岔枕 Bridge Tie	
	根數 (根) No. of Piece	材積 (m³) Volume	根數 (根) No. of Piece	材積 (m³) Volume	根數 (根) No. of Piece	材積 (m³) Volume	根數 (根) No. of Piece	材積 (m³) Volume
民國六十五年 (1976)	266 120	15 493.00	20 000	556.00	241 820	14 558.00	4 300	379.00
民國六十六年 (1977)	234 949	13 112.00	32 540	905.00	201 667	12 140.00	* 742	67.00
民國六十七年 (1978)	160 764	8 746.00	30 000	834.00	129 422	7 791.00	* 1 342	121.00
民國六十八年 (1979)	132 624	8 044.16	—	—	130 624	7 863.56	* 2 000	180.60
民國六十九年 (1980)	278 399	16 828.97	—	—	276 095	16 620.92	* 2 304	208.05
民國七十年 (1981)	298 061	17 973.37	—	—	297 061	17 883.07	* 1 000	90.30
民國七十一年 (1982)	209 600	12 648.02	—	—	208 600	12 557.72	* 1 000	90.30
民國七十二年 (1983)	149 111	9 100.22	—	—	145 000	8 729.00	* 4 111	371.22
民國七十三年 (1984)	187 947	11 482.36	—	—	182 367	10 978.49	* 5 580	503.87
民國七十四年 (1985)	165 261	10 038.68	—	—	165 261	10 038.68	—	—

資料來源：根據本局歷年業務統計報告編列。

附註：\*係七尺接頭枕木數。

Source: Based on the statistical reports submitted to TPG by TFB.

Note: \*The figures of 7-foot tie.

表55 木材價格

Table 55 TIMBER PRICE

市價

Market Price

單位：新臺幣元/每立方公尺

Unit: N.T. \$ Per M³

	原木 Logs		製 Lumber 品
	針一級三等 Conifers 1st Class 3rd Grade	潤二級 Hardwoods 2nd class	針一級三等(割材) Conifers 1st Class 3rd Grade (Cloven timber)
民國六十五年 (1976)	8 875.00	2 645.00	9 720.00
民國六十六年 (1977)	10 327.00	2 659.00	10 996.00
民國六十七年 (1978)	13 314.00	2 858.00	15 055.00
民國六十八年 (1979)	17 912.00	3 463.00	22 499.00
民國六十九年 (1980)	18 531.00	3 819.00	24 376.00
民國七十年 (1981)	17 542.00	3 844.00	24 097.00
民國七十一年 (1982)	15 643.00	3 190.00	21 984.00
民國七十二年 (1983)	15 342.00	3 036.00	20 411.00
民國七十三年 (1984)	13 628.00	2 892.00	17 802.00
一月 Jan.	14 340.00	2 808.00	18 900.00
二月 Feb.	14 250.00	2 772.00	18 612.00
三月 Mar.	14 070.00	2 736.00	18 540.00
四月 Apr.	14 100.00	2 736.00	18 468.00
五月 May	13 950.00	2 772.00	18 180.00
六月 June	13 650.00	2 736.00	18 892.00
七月 July	13 590.00	2 988.00	17 820.00
八月 Aug.	13 410.00	2 952.00	17 748.00
九月 Sept.	13 110.00	3 024.00	16 992.00
十月 Oct.	13 140.00	3 024.00	16 560.00
十一月 Nov.	12 960.00	3 096.00	16 704.00
十二月 Dec.	12 960.00	3 060.00	16 212.00
民國七十四年 (1985)	12 395.00	2 552.00	20 302.00
一月 Jan.	13 260.00	2 746.00	20 726.00
二月 Feb.	13 140.00	2 698.00	20 726.00
三月 Mar.	12 940.00	2 656.00	20 726.00
四月 Apr.	12 660.00	2 628.00	20 546.00
五月 May	12 560.00	2 540.00	20 546.00
六月 June	12 370.00	2 467.00	20 574.00
七月 July	12 232.00	2 439.00	21 162.00
八月 Aug.	12 022.00	2 434.00	20 314.00
九月 Sept.	11 960.00	2 448.00	19 749.00
十月 Oct.	11 840.00	2 388.00	19 517.00
十一月 Nov.	11 900.00	2 425.00	19 517.00
十二月 Dec.	11 860.00	2 398.00	19 517.00

資料來源：根據各林區管理處查報。

Source: Based on the investigation report submitted to TFB by various Forest District Office.

玖、財務狀況  
表56 林務局收入概況

單位：新臺幣元

1. 預算

	民國六十五年度 July 1975- June 1976	民國六十六年度 July 1976- June 1977	民國六十七年度 July 1977- June 1978	民國六十八年度 July 1978- June 1979
總計 Grand Total	3 138 556 000.00	2 581 908 000.00	2 654 620 000.00	2 981 946 000.00
事業收入 Operational Revenue	2 818 045 000.00	2 364 752 000.00	2 533 663 000.00	2 874 676 000.00
銷貨收入 Sales of logs and lumber	1 172 175 000.00	830 870 000.00	811 373 000.00	1 060 938 000.00
勞務收入 Custom sawing service	9 094 000.00	18 818 000.00	18 594 000.00	7 438 000.00
運輸收入 Rail-road transportation service	54 594 000.00	50 435 000.00	67 362 000.00	56 215 000.00
林務行政收入 Forest administration	1 582 152 000.00	1 314 379 000.00	1 450 284 000.00	1 713 290 000.00
林相變更收入 Forest conversion receipts	-	-	-	-
其他事業收入 Other operation revenue	30 000.00	150 250 000.00	186 050 000.00	36 795 000.00
事業外收入 Non-operation Receipts	320 511 000.00	217 156 000.00	120 957 000.00	107 270 000.00

資料來源：根據本局歷年之事業預算書編列。

Table 56 STATUS OF REVENUES OF TFB

1. Budgets

Unit: N.T. \$

民國六十九年度 July 1979- June 1980	民國七十年度 July 1980- June 1981	民國七十一年度 July 1981- June 1982	民國七十二年度 July 1982- June 1983	民國七十三年度 July 1983- June 1984	民國七十四年度 July 1984- June 1985
3 260 994 000.00	4 055 550 000.00	4 633 513 000.00	3 910 433 000.00	3 155 493 000.00	3 470 569 000.00
3 134 663 000.00	3 912 635 000.00	4 399 144 000.00	3 642 202 000.00	2 487 565 000.00	2 790 779 000.00
1 274 689 000.00	1 617 125 000.00	1 611 954 000.00	1 179 563 000.00	1 003 859 000.00	1 184 835 000.00
-	-	-	-	-	-
76 211 000.00	110 000 000.00	180 268 000.00	195 048 000.00	84 796 000.00	72 636 000.00
1 766 563 000.00	2 178 510 000.00	2 596 922 000.00	2 255 591 000.00	1 386 910 000.00	1 441 528 000.00
-	-	-	-	-	-
17 200 000.00	7 000 000.00	10 000 000.00	12 000 000.00	12 000 000.00	91 780 000.00
126 331 000.00	142 915 000.00	234 369 000.00	268 231 000.00	667 928 000.00	679 790 000.00

Source: Based on the budgets of TFB.

表56 林務局收入概況(續)

2. 決算

單位：新臺幣元

	民國六十五年度 July 1975- June 1976	民國六十六年度 July 1976- June 1977	民國六十七年度 July 1977- June 1978	民國六十八年度 July 1978- June 1979
<b>總計</b> Grand Total	2 835 582 823.48	2 743 006 975.56	3 156 787 105.50	4 408 443 966.41
<b>事業收入</b> Operational Revenue	2 705 248 252.37	2 629 195 233.77	2 999 636 030.53	4 237 697 469.75
銷貨收入 Sales of logs and lumber	1 293 651 987.82	1 106 400 789.62	1 175 862 948.73	1 738 405 174.76
勞務收入 Custom sawing service	9 549 567.16	10 948 183.34	9 832 178.00	10 751 714.40
運輸收入 Rail-road transportation service	66 806 815.00	52 696 019.80	71 952 440.00	80 641 185.00
林務行政收入 Forest administration	1 321 324 475.31	1 307 933 617.81	1 555 730 680.40	2 368 775 083.69
林相變更收入 Forest conversion receipts	13 701 351.22	—	—	—
其他事業收入 Other operation revenue	214 055.86	151 216 623.20	186 257 783.40	39 124 311.90
<b>事業外收入</b> Non-operation Receipts	130 334 571.11	113 811 741.79	157 151 074.97	170 746 496.66

Table 56 STATUS OF REVENUES OF TFB (Cont'd)

2. Settlement Accounts

Unit: N.T. \$

民國六十九年度 July 1979- June 1980	民國七十年 July 1980- June 1981	民國七十一年 July 1981- June 1982	民國七十二 July 1982- June 1983	民國七十三年 July 1983- June 1984	民國七十四年 July 1984- June 1985
3 467 374 626.47	3 728 952 687.33	2 963 733 804.59	2 908 765 715.94	3 247 466 338.82	2 925 847 477.38
3 311 004 095.45	3 573 757 676.59	2 821 677 127.79	2 755 816 861.30	2 846 782 093.73	2 309 065 306.50
1 660 484 821.83	1 702 531 987.80	1 782 351 933.20	1 176 204 707.00	1 001 728 270.74	633 391 386.00
2 780 265.50	5 182 237.40	5 599 448.00	3 505 320.60	3 907 155.00	3 208 870.00
111 507 044.00	121 192 631.00	137 370 859.00	81 359 098.00	51 421 108.00	45 040 888.00
1 498 056 124.32	1 733 361 822.99	883 669 899.19	1 483 537 370.30	1 777 894 456.79	1 543 614 613.50
—	—	—	—	—	—
38 175 839.80	11 488 997.40	12 684 988.40	11 210 365.40	11 831 103.20	83 809 549.00
156 370 531.02	155 195 010.74	142 056 676.80	152 948 854.64	400 684 245.09	616 782 170.88

表57 林務局支出概況

Table 57 STATUS OF EXPENDITURES OF TFB

## 1. 預 算

## 1. Budgets

單位：新臺幣元

Unit : N.T. \$

	民國六十五年度 July 1975- June 1976	民國六十六年度 July 1976- June 1977	民國六十七年度 July 1977- June 1978	民國六十八年度 July 1978- June 1979
總 計 Grand Total	2 798 603 000.00	2 865 408 000.00	2 981 837 000.00	3 233 869 000.00
事 業 支 出 Operation Expenditures	2 763 147 000.00	2 836 074 000.00	2 939 655 000.00	3 189 059 000.00
銷 貨 成 本 Cost of goods sold	786 967 000.00	675 013 000.00	515 604 000.00	599 741 000.00
勞 務 費 用 Cost of custom sawing service	12 235 000.00	17 987 000.00	51 190 000.00	54 336 000.00
運 輸 費 用 Cost of Rail-road transportation Service	102 613 000.00	101 657 000.00	96 131 000.00	100 569 000.00
業 務 費 用 Operational expenses	43 986 000.00	39 976 000.00	620 947 000.00	707 520 000.00
管 理 費 用 Management affairs	81 387 000.00	89 057 000.00	70 330 000.00	57 100 000.00
林 務 行 政 費 用 Forest administration	1 722 366 000.00	1 896 365 000.00	1 566 202 000.00	1 644 451 000.00
林 政 費 用 Forest administration	728 572 000.00	751 530 000.00	479 240 000.00	484 950 000.00
造 林 費 用 Reforestation	784 279 000.00	958 841 000.00	962 359 000.00	1 059 564 000.00
林 相 變 更 費 用 Forest conversion expenditures	70 699 000.00	80 872 000.00	—	—
林 道 建 設 費 用 Forest road construction expense	138 816 000.00	105 122 000.00	124 603 000.00	99 937 000.00
其 他 事 業 費 用 Other operation Expenditures	13 593 000.00	16 019 000.00	19 251 000.00	25 342 000.00
事 業 外 支 出 Non-Operation Expenditures	35 456 000.00	29 334 000.00	42 182 000.00	44 810 000.00

民國六十九年度 July 1979- June 1980	民國七十年度 July 1980- June 1981	民國七十一年度 July 1981- June 1982	民國七十二年度 July 1982- June 1983	民國七十三年度 July 1983- June 1984	民國七十四年度 July 1984- June 1985
3 537 480 000.00	4 497 560 000.00	5 168 659 000.00	4 610 612 000.00	3 779 390 000.00	3 967 028 000.00
3 470 120 000.00	4 433 771 000.00	5 090 517 000.00	4 508 234 000.00	3 587 020 000.00	3 777 721 000.00
611 693 000.00	687 770 000.00	852 673 000.00	835 862 000.00	762 241 000.00	1 108 402 000.00
80 965 000.00	46 148 000.00	47 208 000.00	42 985 000.00	38 183 000.00	40 232 000.00
120 984 000.00	145 872 000.00	175 597 000.00	213 757 000.00	184 830 000.00	199 140 000.00
844 179 000.00	929 677 000.00	1 268 877 000.00	1 416 784 000.00	1 382 640 000.00	1 151 037 000.00
66 843 000.00	71 425 000.00	91 048 000.00	113 428 000.00	105 321 000.00	104 234 000.00
1 729 838 000.00	2 481 819 000.00	2 630 379 000.00	1 867 452 000.00	1 109 893 000.00	1 085 937 000.00
548 364 000.00	945 088 000.00	824 753 000.00	572 891 000.00	457 146 000.00	224 818 000.00
1 036 265 000.00	1 360 832 000.00	1 585 348 000.00	1 026 894 000.00	425 876 000.00	742 634 000.00
—	—	—	—	—	—
145 209 000.00	175 899 000.00	220 278 000.00	267 667 000.00	226 871 000.00	118 485 000.00
15 618 000.00	71 060 000.00	24 735 000.00	17 966 000.00	13 912 000.00	88 739 000.00
67 360 000.00	63 789 000.00	78 142 000.00	102 378 000.00	182 370 000.00	189 307 000.00

資料來源：根據本局歷年預算書編列。

Source : Based on the budgets of TFB.

表57 林務局支出概況(續)

2. 決 算

單位：新臺幣元

	民國六十五年度 July 1975- June 1976	民國六十六年度 July 1976- June 1977	民國六十七年度 July 1977- June 1978	民國六十八年度 July 1978- June 1979
總計 Grand Total	2 673 674 632.64	2 878 431 807.99	2 957 150 643.82	3 235 112 679.44
事業支出 Operation Expenditures	2 576 538 485.41	2 747 016 679.45	2 896 371 905.29	3 125 438 324.02
銷貨成本 Cost of goods sold	787 822 445.33	608 612 153.68	517 930 984.30	565 591 847.25
勞務費用 Cost of custom sawing service	11 572 167.32	31 463 941.97	70 049 963.87	62 594 610.42
運輸費用 Cost of Rail-road transportation Service	94 460 849.64	95 514 579.52	115 997 682.18	128 866 016.32
業務費用 Operational expenses	39 545 151.84	41 034 737.77	654 122 149.49	752 029 355.13
管理費用 Management affairs	67 475 497.11	77 514 458.83	61 385 264.83	69 774 746.03
林務行政費用 Forest administration	1 563 480 745.53	1 877 498 408.91	1 459 654 596.19	1 524 734 028.52
林政費用 Forest administration	640 236 937.52	797 436 128.36	456 578 137.51	447 271 978.01
造林費用 Reforestation	710 908 419.39	937 239 533.78	925 590 928.20	1 012 194 073.74
林相變更費用 Forest conversion expenditures	112 484 712.69	80 059 876.32	—	—
林道建設費用 Forest road construction expense	99 850 675.93	62 762 870.45	77 485 530.48	65 267 976.77
其他事業費用 Other operation Expenditures	12 181 628.64	15 378 398.77	17 231 264.43	21 847 720.35
事業外支出 Non-Operation Expenditures	97 136 147.23	131 415 128.54	60 778 738.53	109 674 355.42

Table 57 STATUS OF EXPENDITURES OF T F B (Cont'd)

2. SETTLEMENT ACCOUNTS

Unit: N.T. \$

民國六十九年度 July 1979- June 1980	民國七十年度 July 1980- June 1981	民國七十一年度 July 1981- June 1982	民國七十二年度 July 1982- June 1983	民國七十三年度 July 1983- June 1984	民國七十四年度 July 1984- June 1985
3 493 267 785.76	4 561 553 653.82	4 569 398 313.30	3 439 167 258.08	3 231 164 909.29	3 390 493 684.85
3 444 331 109.67	4 385 448 187.22	4 169 802 858.39	3 209 700 936.22	3 057 503 051.22	3 176 442 768.50
561 843 989.71	651 126 321.85	923 351 045.99	696 703 750.04	693 907 462.30	750 775 813.21
65 978 344.84	35 457 626.07	32 906 945.42	29 849 229.71	33 120 331.72	34 019 581.85
146 361 755.71	164 057 225.11	187 528 822.20	191 672 198.64	160 283 853.76	173 602 125.21
842 386 536.77	1 062 586 155.43	1 239 533 411.71	1 252 676 122.43	1 153 799 269.69	1 106 796 769.45
62 269 401.12	74 696 072.19	84 372 229.24	73 260 499.02	95 169 111.63	86 809 749.60
1 754 131 257.63	2 341 207 800.93	1 689 210 468.35	956 386 689.24	912 620 007.47	971 876 007.58
501 780,172.06	925 141 201.68	437 211 705.71	328 427 498.70	392 501 865.19	200 633 165.41
1 149 281 602.46	1 293 890 068.15	1 132 541 596.04	527 169 444.68	406 869 911.68	666 533 908.29
—	—	—	—	—	—
103 069 483.11	122 176 531.10	119 457 166.60	100 789 745.86	113 248 230.60	104 708 933.88
11 359 823.89	56 316 985.64	12 899 935.48	9 152 447.14	8 603 014.65	52 562 721.60
48 936 676.09	176 105 466.60	399 595 454.91	229 466 321.86	173 661 858.07	214 050 916.35

表58 林務局財務餘絀

Table 58. CONDENSED PROFIT AND LOSS STATEMENT OF TFB

單位：新臺幣元

Unit: N.T. \$

	民國六十五年度 July 1975- June 1976	民國六十六年度 July 1976- June 1977	民國六十七年度 July 1977- June 1978	民國六十八年度 July 1978- June 1979
1. 預 算				
<b>收 入 Revenue</b>	<b>3 138 556 000.00</b>	<b>2 581 908 000.00</b>	<b>2 654 620 000.00</b>	<b>2 981 946 000.00</b>
事業收入 Operation receipts	2 818 045 000.00	2 364 752 000.00	2 533 663 000.00	2 874 676 000.00
事業外收入 Non-Operation receipts	320 511 000.00	217 156 000.00	120 957 000.00	107 270 000.00
<b>支 出 Expenditures</b>	<b>2 798 603 000.00</b>	<b>2 865 408 000.00</b>	<b>2 981 837 000.00</b>	<b>3 233 869 000.00</b>
事業支出 Operation expenditures	2 763 147 000.00	2 836 074 000.00	2 939 655 000.00	3 189 059 000.00
事業外支出 Non-Operation expenditures	35 456 000.00	29 334 000.00	42 182 000.00	44 810 000.00
<b>本期餘絀 Profit and Loss</b>	<b>339 953 000.00</b>	<b>(+) 283 500 000.00</b>	<b>(-) 327 217 000.00</b>	<b>(+) 251 923 000.00</b>
2. 決 算				
<b>收 入 Revenue</b>	<b>2 835 582 823.48</b>	<b>2 743 006 975.56</b>	<b>3 156 787 105.50</b>	<b>4 408 443 966.41</b>
事業收入 Operation receipts	2 705 248 252.37	2 629 195 233.77	2 999 636 030.53	4 237 697 469.75
事業外收入 Non-Operation receipts	130 334 571.11	113 811 741.79	157 151 074.97	170 746 496.66
<b>支 出 Expenditures</b>	<b>2 673 674 632.64</b>	<b>2 878 431 807.99</b>	<b>2 957 150 643.82</b>	<b>3 235 112 679.44</b>
事業支出 Operation expenditures	2 576 538 485.41	2 747 016 679.45	2 896 371 905.29	3 125 438 324.02
事業外支出 Non-Operation expenditures	97 136 147.23	131 415 128.54	60 778 738.53	109 674 355.42
<b>本期餘絀 Profit and Loss</b>	<b>161 908 190.84</b>	<b>(+) 135 424 832.43</b>	<b>199 636 461.68</b>	<b>1 173 331 286.97</b>

資料來源：根據本局歷年之審定決算報告編列。  
附 註：本表所列決算均為審定決算數。

民國六十九年度 July 1979- June 1980	民國七 十年度 July 1980- June 1981	民國七十一年度 July 1981- June 1982	民國七十二年度 July 1982- June 1983	民國七十三年度 July 1983- June 1984	民國七十四年度 July 1984- June 1985
I. Budgets					
<b>3 260 994 000.00</b>	<b>4 055 550 000.00</b>	<b>4 633 513 000.00</b>	<b>3 910 433 000.00</b>	<b>3 155 493 000.00</b>	<b>3 470 569 000.00</b>
3 134 663 000.00	3 912 635 000.00	4 399 144 000.00	3 642 202 000.00	2 487 565 000.00	2 790 779 000.00
126 331 000.00	142 915 000.00	234 369 000.00	268 231 000.00	667 928 000.00	679 790 000.00
<b>3 537 480 000.00</b>	<b>4 497 560 000.00</b>	<b>5 168 659 000.00</b>	<b>4 610 612 000.00</b>	<b>3 779 390 000.00</b>	<b>3 967 028 000.00</b>
3 470 120 000.00	4 433 771 000.00	5 090 517 000.00	4 508 234 000.00	3 597 020 000.00	3 777 721 000.00
67 360 000.00	63 789 000.00	78 142 000.00	102 378 000.00	182 370 000.00	189 307 000.00
<b>(+) 276 486 000.00</b>	<b>(+) 442 010 000.00</b>	<b>(+) 535 146 000.00</b>	<b>(+) 700 179 000.00</b>	<b>(+) 623 897 000.00</b>	<b>(+) 496 459 000.00</b>
2. Settlement					
<b>3 467 374 626.47</b>	<b>3 728 952 687.33</b>	<b>2 963 733 804.59</b>	<b>2 908 765 715.94</b>	<b>3 247 466 338.82</b>	<b>2 925 847 477.38</b>
3 311 004 095.45	3 573 757 676.59	2 821 677 127.79	2 755 816 861.30	2 846 782 093.73	2 309 065 306.50
156 370 531.02	155 195 010.74	142 056 676.80	152 948 854.64	400 684 245.09	616 782 170.88
<b>3 493 267 785.76</b>	<b>4 561 553 653.82</b>	<b>4 569 398 313.30</b>	<b>3 439 167 750.08</b>	<b>3 231 164 909.29</b>	<b>3 390 493 684.85</b>
3 444 331 109.67	4 385 448 187.22	4 169 802 858.39	3 209 700 936.22	3 057 503 051.22	3 176 442 768.50
48 936 676.09	176 105 466.60	399 595 454.91	229 466 321.86	173 661 858.07	214 050 916.35
<b>(+) 25 893 159.29</b>	<b>(+) 832 600 966.49</b>	<b>(+) 1 605 664 508.71</b>	<b>(+) 530 401 542.14</b>	<b>16 301 429.53</b>	<b>(+) 464 646 207.47</b>

Source: Based on the settlement accounts of TFB.

Note: The settlement are appraised settlement accounts numbers.

拾、員工人數  
表59 林務局員工人數

Table 59 NUMBER OF EMPLOYEES OF T.F.B.

單位：人 Unit: Person

	總計 Grand Total	職員 Staff			工人 Worker		
		小計 Sub-total	技術人員 Technicians	事務人員 General Staff	小計 Sub-total	甲種工人 Daily pay worker	司機工友 Driver and ordinary worker
民國六十六年底 (End of 1976)	8 215	2 198	1 309	889	6 017	5 149	868
民國六十七年底 (End of 1977)	8 102	2 163	1 301	862	5 939	5 088	851
民國六十八年底 (End of 1978)	7 974	2 164	1 320	844	5 810	4 986	824
民國六十九年底 (End of 1979)	7 821	2 107	1 301	806	5 714	4 913	801
民國七十年年底 (End of 1980)	7 727	2 074	1 286	788	5 653	4 882	771
民國七十一年年底 (End of 1981)	7 722	2 068	1 300	768	5 654	4 797	857
民國七十二年年底 (End of 1982)	7 406	2 052	1 302	750	5 354	4 545	809
民國七十三年年底 (End of 1983)	7 066	1 980	1 175	805	5 086	4 302	784
民國七十四年底 (End of 1984)	6 712	1 891	1 206	685	4 821	4 072	749
本局 T.F.B.	616	298	157	141	318	—	318
文山林區管理處 Wenshan F. D. O.	253	90	59	31	163	139	24
竹東林區管理處 Chutung F. D. O.	562	137	93	44	425	389	36
大甲林區管理處 Tachia F. D. O.	308	108	66	42	200	168	32
埔里林區管理處 Puli F. D. O.	250	89	56	33	161	136	25
鹿大林區管理處 Luanta F. D. O.	549	121	82	39	428	388	40
玉山林區管理處 Yushan F. D. O.	816	219	123	96	597	562	35
楠濃林區管理處 Nannung F. D. O.	299	96	66	30	203	180	23
恆春林區管理處 Hengchun F. D. O.	261	76	51	25	185	164	21
關山林區管理處 Kuanshan F. D. O.	195	76	56	20	119	100	19
玉里林區管理處 Yuli F. D. O.	189	67	46	21	122	105	17
木瓜林區管理處 Mukua F. D. O.	716	150	98	52	566	532	34
蘭陽林區管理處 Lanyang F. D. O.	761	131	82	49	630	595	35
大雪山示範林區管理處 Tahsuehshan F. D. O.	775	128	85	43	647	614	33
直升機隊 Helicopter Crops	49	37	31	6	12	—	12
農林航空測量所 Agriculture And Forestry Aerial Survey Institute	113	68	55	13	45	—	45
民國七十四年底 (End of 1985)	6 181	1 831	1 191	640	4 350	3 773	577
本局 T.F.B.	439	288	159	129	151	—	151
文山林區管理處 Wenshan F. D. O.	242	91	60	31	151	128	23
竹東林區管理處 Chutung F. D. O.	512	124	85	39	388	355	33
大甲林區管理處 Tachia F. D. O.	292	101	62	39	191	160	31
埔里林區管理處 Puli F. D. O.	243	85	57	28	158	133	25
鹿大林區管理處 Luanta F. D. O.	465	105	71	34	360	321	39
玉山林區管理處 Yushan F. D. O.	774	212	122	90	562	526	36
楠濃林區管理處 Nannung F. D. O.	286	91	63	28	195	170	25
恆春林區管理處 Hengchun F. D. O.	253	76	50	26	177	156	21
關山林區管理處 Kuanshan F. L. O.	181	77	56	21	104	87	17
玉里林區管理處 Yuli F. D. O.	182	71	52	19	111	94	17
木瓜林區管理處 Mukua F. D. O.	686	148	98	50	538	504	34
蘭陽林區管理處 Lanyang F. D. O.	719	130	87	43	589	556	33
大雪山示範林區管理處 Tahsuehshan F. D. O.	743	127	85	42	616	583	33
直升機隊 Helicopter Crops	53	39	31	8	14	—	14
農林航空測量所 Agriculture And Forestry Aerial Survey Institute	111	66	53	13	45	—	45

資料來源：根據本局暨所屬各單位員工人數報告表編列。  
附註：表列職員不包括臨時雇用人員、實習員；工人不包括乙種技術工。  
Source : Based on the statistical reports of employee submitted to TFB by various subsidiary organs of TFB.  
Remark : Temporary employee and trainers are not included in the staff-part. Secondary skilled workers are not included in the workers-part of the list above.

表60 林務局現有職員人數

Table 60 NUMBER OF STAFF OF T. F. B.

按性別分  
By Sex  
民國七十四年底  
END OF 1985

單位：人

Unit: Person

	總計 Grand Total	男 Male	女 Female
總計 Grand Total	1 831	1 629	202
本局 T.F.B.	288	238	50
文山林區管理處 Wenshan F. D. O.	91	71	20
竹東林區管理處 Chutung F. D. O.	124	109	15
大甲林區管理處 Tachia F. D. O.	101	89	12
埔里林區管理處 Puli F. D. O.	85	74	11
鹿大林區管理處 Luanta F. D. O.	105	97	8
玉山林區管理處 Yushan F. D. O.	212	198	14
楠濃林區管理處 Nannung F. D. O.	91	84	7
恆春林區管理處 Hengchun F. D. O.	76	67	9
關山林區管理處 Kuanshan F. D. O.	77	75	2
玉里林區管理處 Yuli F. D. O.	71	68	3
木瓜林區管理處 Mukua F. D. O.	148	132	16
蘭陽林區管理處 Lanyang F. D. O.	130	119	11
大雪山示範林區管理處 Tahsuehshan F. D. O.	127	118	9
直升機隊 Helicopter Crops	39	36	3
農林航空測量所 Agriculture And Forestry Aerial Survey Institute	66	54	12

資料來源：根據本局暨所屬各林區造報之現有員額年報表編列。  
Source : Based on the number of staff statistical reports which was submitted to TFB by its subsidiary organizations.

表61 林務局現有職員人數

Table 61 NUMBER OF STAFF OF T. F. B.

按官等分  
By Rank  
民國七十四年底  
END OF 1985

單位：人

Unit: Person

	總計 Grand Total	簡任 Selected Appointment	薦任 Recommended Appointment	委任 Delegated Appointment	雇員 Supernumerary
總計 Grand Total	1 831	18	493	1 234	86
本局 T.F.B.	288	17	108	153	10
文山林區管理處 Wenshan F.D.O.	91	—	25	62	4
竹東林區管理處 Chutung F.D.O.	124	—	33	89	2
大甲林區管理處 Tachia F.D.O.	101	—	28	71	2
埔里林區管理處 Puli F.D.O.	85	—	18	66	1
槽大林區管理處 Luanta F.D.O.	105	—	28	75	2
玉山林區管理處 Yushan F.D.O.	212	—	32	139	41
楠濃林區管理處 Nannung F.D.O.	91	—	19	70	2
恒春林區管理處 Hengchun F.D.O.	76	—	20	53	3
關山林區管理處 Kuanshan F.D.O.	77	—	22	55	—
玉里林區管理處 Yuli F.D.O.	71	—	22	46	3
木瓜林區管理處 Mukua F.D.O.	148	—	32	110	6
蘭陽林區管理處 Lanyang F.D.O.	130	—	32	91	7
大雪山示範林區管理處 Tahsuehshan F.D.O.	127	—	39	88	—
直昇機隊 Helicopter Crops	39	—	17	20	2
農林航空測量所 Agriculture And Forestry Aerial Survey Institute	66	1	18	46	1

附註：表列數字包括臨時編制人員在內。

Note: Temporary employee is included in the list above.

表62 林務局現有職員人數

Table 62 NUMBER OF STAFF OF T. F. B.

按學歷分  
By Education  
民國七十四年底  
END OF 1985

單位：人

Unit: Person

	總計 Grand Total	大專、學院 University or College	中學或相當之職業學校 High School or Vocational School	小學及其他 Primary School or Other
總計 Grand Total	1 831	760	945	126
本局 T.F.B.	288	156	121	11
文山林區管理處 Wenshan F.D.O.	91	45	42	4
竹東林區管理處 Chutung F.D.O.	124	38	79	7
大甲林區管理處 Tachia F.D.O.	101	22	74	5
埔里林區管理處 Puli F.D.O.	85	29	52	4
槽大林區管理處 Luanta F.D.O.	105	39	60	6
玉山林區管理處 Yushan F.D.O.	212	65	101	46
楠濃林區管理處 Nannung F.D.O.	91	49	41	1
恒春林區管理處 Hengchun F.D.O.	76	39	34	3
關山林區管理處 Kuanshan F.D.O.	77	28	43	6
玉里林區管理處 Yuli F.D.O.	71	35	34	2
木瓜林區管理處 Mukua F.D.O.	148	41	97	10
蘭陽林區管理處 Lanyang F.D.O.	130	39	70	21
大雪山示範林區管理處 Tahsuehshan F.D.O.	127	63	64	—
直昇機隊 Helicopter Crops	39	21	18	—
農林航空測量所 Agriculture And Forestry Aerial Survey Institute	66	51	15	—

附註：大學或獨立學院包括國內各研究院。

Remark: University or college in this column including graduate school.

表63 林務局現有職員人數

按年齡分

單位：人

民國七十四年底

	總計 Grand Total	20 ~ 24 歲 Years	25 ~ 29 歲 Years	30 ~ 34 歲 Years
總計 Grand Total	1 831	6	89	187
本局 T.F.B.	288	1	11	19
文山林區管理處 Wenshan F.D.O.	91	—	9	11
竹東林區管理處 Chutung F.D.O.	124	—	6	8
大甲林區管理處 Tachia F.D.O.	101	1	5	6
埔里林區管理處 Puli F.D.O.	85	1	4	10
檜大林區管理處 Luanta F.D.O.	105	—	4	11
玉山林區管理處 Yushan F.D.O.	211	2	18	28
楠濃林區管理處 Nannung F.D.O.	91	—	5	10
恒春林區管理處 Hengchun F.D.O.	76	—	3	7
關山林區管理處 Kuanshan F.D.O.	77	—	3	10
玉里林區管理處 Yuli F.D.O.	71	—	3	17
木瓜林區管理處 Mukua F.D.O.	148	—	3	12
蘭陽林區管理處 Lanyang F.D.O.	130	—	6	6
大雪山示範林區管理處 Tahsuehshan F.D.O.	128	—	5	8
直昇機隊 Helicopter Crops	39	—	2	4
農林航空測量所 Agriculture And Forestry Aerial Survey Institute	66	1	2	20

Table 63 NUMBER OF STAFF OF T F B

By Age

END OF 1985

Unit : Person

35 ~ 39 歲 Years	40 ~ 44 歲 Years	45 ~ 49 歲 Years	50 ~ 54 歲 Years	55 ~ 59 歲 Years	60 (+) 歲 Years
147	241	271	277	309	304
16	22	27	61	64	67
6	11	8	15	12	19
6	13	15	20	27	29
3	8	16	12	22	28
3	20	9	11	12	15
7	20	24	12	12	14
21	26	25	33	39	20
10	17	13	19	11	6
9	15	13	10	12	7
5	14	15	12	10	8
12	11	9	6	8	5
17	12	38	22	17	27
14	20	20	13	28	23
8	14	28	17	23	25
3	6	1	7	9	7
7	12	10	7	3	4

Source : From the same data as the preceding table.

附 錄

APPENDIX

表64 臺灣地區專科以上學校森林科系設置概況

Table 64 THE STATUS OF FORESTRY SCHOOL IN UNIVERSITY AND JUNIOR COLLEGE OF TAIWAN

	班 級 No. of Classes			
	總 計 Grand Total	研 究 所 Graduate School		
		計 Total	博 士 班 Ph. D. Program	碩 士 班 M. A. Program
七十學年度 (SY1981-82)	51	6	2	4
七十一學年度 (SY1982-83)	51	6	2	4
七十二學年度 (SY1983-84)	51	6	2	4
七十三學年度 (SY1984-85)	51	6	2	4
七十四學年度 (SY1985-86)	51	6	2	4

	學 生 No. of Students			
	總 計 Grand Total	研 究 所 Graduate School		
		計 Total	博 士 班 Ph. D. Program	碩 士 班 M. A. Program
七十學年度 (SY1981-82)	1 264	61	8	53
七十一學年度 (SY1982-83)	1 316	76	10	66
七十二學年度 (SY1983-84)	1 353	83	14	69
七十三學年度 (SY1984-85)	1 391	100	16	84
七十四學年度 (SY1985-86)	1 523	99	16	83

	畢 業 No. of Graduates			
	總 計 Grand Total	研 究 所 Graduate School		
		計 Total	博 士 班 Ph. D. Program	碩 士 班 M. A. Program
七十學年度 (SY1981-82)	322	20	1	19
七十一學年度 (SY1982-83)	224	23	2	21
七十二學年度 (SY1983-84)	257	36	8	28

資料來源：教育部統計處提供。  
附 註：臺灣地區設置森林科系學校如下：  
1. 臺灣大學設博士班、碩士班、大學本科。  
2. 中興大學設碩士班及大學本科。  
3. 文化大學設大學本科。  
4. 屏東農專設三年制日間部。  
5. 嘉義農專設三年制、五年制日間部及二年制夜間部。

大 學 本 科 University	專 科 Junior College			
	計 Total	三 年 制 3-Year	二 年 制 2-Year	
			五 年 制 5-Year	五 年 制 5-Year
24	21	6	5	10
24	21	6	5	10
24	21	6	5	10
24	21	6	5	10
24	21	6	5	10

大 學 本 科 (日間部) University (Day Session)	專 科 Junior College				
	計 Total	三年制(日間部) 3-Year (Day Session)	二 年 制 2-Year		五年制(日間部) 5-Year (Day Session)
			日 間 部 Day Session	夜 間 部 Evening Session	
471	732	116	91	85	440
469	771	113	93	114	451
471	799	119	94	139	447
509	782	126	93	108	455
555	869	244	88	90	447

大 學 本 科 (日間部) University (Day Session)	專 科 Junior College				
	計 Total	三年制(日間部) 3-Year (Day Session)	二 年 制 2-Year		五年制(日間部) 5-Year (Day Session)
			日 間 部 Day Session	夜 間 部 Evening Session	
106	196	71	41	13	71
125	76	24	-	15	37
90	131	25	-	25	81

Source : Provided by the Dept. of Statistics, Ministry of Education.  
Note : Forestry School in Taiwan.  
1. Forestry education offers Ph. D., M. A. and Bachelor Programs at National Taiwan University.  
2. Forestry education offers M. A. and Bachelor Programs at Chung Hsin University.  
3. Forestry education offers Bachelor Program at University of Chinese Culture.  
4. Forestry education offers 3-year Day Session at Pingtung Agriculture Institute.  
5. Forestry education offers 3-year & 5-year Day Session, 2-year evening Session at Chiayi Agriculture Institute.

## 勘誤表

頁次	行	列	錯 誤	正 確
47	3	3	15 016 314	15 016 814
62	3	倒 5	75.00	70.00
110	2	倒 9	22 271.04	22 721.04
113	倒 1	1	50 434.00	58 434.00
128	2	倒 5	4.52	14.52
167	1	倒 6	2 000	7 000